

**Azərbaycan Respublikasının Dövlət Statistika Komitəsi**

# **YENİ İŞ YERLƏRİ**

**Rəsmi nəşr**

**Statistik məcmuə**

**Bakı – aprel 2019**



*“Bütün mütəbər beynəlxalq maliyyə qurumları Azərbaycanda işsizliklə, yoxsulluqla bağlı mübarizəni çox yüksək qiymətləndirir. Biz və Azərbaycan xalqı bunu gündəlik həyatda görürük. Hesab edirəm ki, iş yerlərinin açılması daimi proses olmalıdır, çünki əhali artır və potensial kifayət qədər böyükdür”*

**İlham Əliyev**

**Azərbaycan Respublikasının  
Prezidenti**

Ünvan: Bakı şəhəri, İnşaatçılar prospekti, 81  
Azərbaycan Respublikasının  
Dövlət Statistika Komitəsi

Telefon: (+99412) 538 86 68  
(+99412) 539 82 78

E-mail: [sc@azstat.org](mailto:sc@azstat.org)

Məcmuəni Azərbaycan Respublikası Dövlət Statistika Komitəsinin  
[www.stat.gov.az](http://www.stat.gov.az) rəsmi internet saytından əldə etmək olar.

**Xüsusi işarələr:**

<b>hadisə baş verməmişdir</b>	<b>“—”</b>
<b>məlumat mövcud deyil</b>	<b>“...”</b>
<b>məlumat çox kiçik rəqəmlə xarakterizə olunur</b>	<b>“0.0”</b>
<b>müqayisə mümkün deyil</b>	<b>“x”</b>

**Qeydlər:**

- bəzi hallarda yekunla toplananların cəmi arasındakı fərq rəqəmlərin yuvarlaqlaşdırılması ilə izah olunur
- cari ilin məlumatları gələcək nəşrlərdə növbəti dəqiqləşdirilmiş statistik hesabatların əsasında düzəliş oluna bilər
- bəzi hallarda əvvəlki dövrlərdə nəşr edilmiş məlumatlarla cari nəşrdə həmin dövrlərdə aid məlumatlar arasında yaranan fərq beynəlxalq praktikaya uyğun olaraq son statistik hesabatlar əsasında operativ məlumatlarda aparılan dəqiqləşdirmələrlə izah olunur

## Ön söz

Azərbaycan Respublikası regionlarının sosial-iqtisadi inkişafı ilə bağlı qəbul edilmiş dövlət proqramlarında nəzərdə tutulmuş tədbirlərin uğurla yerinə yetirilməsi ölkə iqtisadiyyatının qeyri-neft sektorunda dayanıqlı inkişafın təmin edilməsinə, iqtisadiyyatın diversifikasiyası nəticəsində yeni istehsal və emal müəssisələrinin fəaliyyətə başlamasına, prioritet sahələrə irihəcmli investisiyaların yönəldilməsi yeni müəssisələrin yaradılmasına və yeni iş yerlərinin açılmasına zəmin yaratmışdır.

Ölkə ərazisində 2019-cu ilin I rübü ərzində yaradılmış 3323 yeni müəssisə və təşkilatın 78,5 faizi Bakı şəhərində, 6,3 faizi Aran iqtisadi rayonunda, 4,6 faizi Abşeron iqtisadi rayonunda, 3,3 faizi Gəncə-Qazax iqtisadi rayonunda, 2,4 faizi Quba-Xaçmaz iqtisadi rayonunda, 1,4 faizi Lənkəran iqtisadi rayonunda, 1,3 faizi Şəki-Zaqatala iqtisadi rayonunda, 1,1 faizi Yuxarı-Qarabağ iqtisadi rayonunda, 0,7 faizi Dağlıq-Şirvan iqtisadi rayonunda, 0,4 faizi Naxçıvan Muxtar Respublikasında qeydiyyatda olmuşdur.

2019-cu ilin I rübü ərzində ölkədə yeni açılmış iş yerlərinin 55,0 faizi yeni yaradılmış müəssisə və təşkilatlarda, 25,3 faizi mövcud müəssisə və təşkilatlarda, 0,3 faizi fəaliyyətini bərpa etmiş müəssisə və təşkilatlarda, 19,4 faizi isə digər tədbirlər üzrə yaradılmışdır.

Yeni iş yerlərinin 72,9 faizi Bakı şəhərinin, 0,4 faizi Naxçıvan Muxtar Respublikasının, 26,7 faizi digər regionların, o cümlədən 7,4 faizi Aran, 6,5 faizi Lənkəran, 4,6 faizi Gəncə-Qazax, 2,0 faizi Yuxarı Qarabağ, 1,8 faizi Abşeron, 1,8 faizi Şəki-Zaqatala, 1,8 faizi Dağlıq Şirvan, 0,7 faizi Quba-Xaçmaz, 0,1 faizi isə Kəlbəcər-Laçın iqtisadi rayonlarının payına düşmüşdür.

Hüquqi şəxslər tərəfindən yaradılmış iş yerlərinin 65,7 faizi inzibati və yardımçı xidmətlərin göstərilməsi, 8,4 faizi tikinti, 7,3 faizi ticarət; nəqliyyat vasitələrinin təmiri, 5,2 faizi emal sənayesi, 1,8 faizi dövlət idarəetməsi və müdafiə; sosial təminat, 1,5 faizi kənd təsərrüfatı, meşə təsərrüfatı və balıqçılıq, 1,3 faizi nəqliyyat və anbar təsərrüfatı, 1,2 faizi informasiya və rabitə, 1,1 faizi istirahət,

əyləncə və incəsənət sahəsində fəaliyyət, 1,1 faizi təhsil, 1,1 faizi peşə, elmi və texniki fəaliyyət, 4,3 faizi isə digər iqtisadi fəaliyyət növləri üzrə açılmışdır.

Azərbaycan Respublikasında açılmış yeni iş yerləri haqqında ətraflı məlumatları özündə əks etdirən bu məcmuə statistika orqanlarına təqdim olunmuş rəsmi statistika hesabatlarının göstəriciləri əsasında işlənib hazırlanmışdır.

Məlumatlardan istifadə edərkən Azərbaycan Respublikasının Dövlət Statistika Komitəsinə istinad etmək lazımdır.





# M Ü N D Ə R İ C A T

<b>1. RESPUBLİKA ÜZRƏ MƏLUMATLAR .....</b>	<b>13</b>
1.1 Hüquqi şəxslərdə və digər tədbirlər üzrə yeni açılmış iş yerlərinin sayı.....	21
1.2 İqtisadi rayonlar üzrə yeni açılmış iş yerlərinin sayı .....	22
1.3 İqtisadi və inzibati rayonlar üzrə yeni açılmış iş yerlərinin sayı .....	23
1.4 Mülkiyyət növlərinə görə yeni açılmış iş yerlərinin bölgüsü .....	30
1.5 İqtisadi fəaliyyət növlərinə görə hüquqi şəxslərdə yeni açılmış iş yerlərinin bölgüsü .....	31
1.6 İqtisadi fəaliyyət növlərinə görə hüquqi şəxslərdə yeni açılmış iş yerlərinin bölgüsü (faizlə).....	33
<b>2. BAKI ŞƏHƏRİ .....</b>	<b>35</b>
2.1 Bakı şəhəri üzrə yeni açılmış iş yerlərinin sayı.....	37
2.2 Bakı şəhəri üzrə hüquqi şəxslərdə və digər tədbirlər üzrə yeni açılmış iş yerlərinin sayı.....	38
2.3 İqtisadi fəaliyyət növlərinə görə hüquqi şəxslərdə yeni açılmış iş yerlərinin bölgüsü .....	51
<b>3. ABŞERON İQTİSADI RAYONU.....</b>	<b>55</b>
3.1 Abşeron iqtisadi rayonu üzrə yeni açılmış iş yerlərinin sayı.....	57
3.2 Abşeron iqtisadi rayonu üzrə hüquqi şəxslərdə və digər tədbirlər üzrə yeni açılmış iş yerlərinin sayı.....	58
3.3 İqtisadi fəaliyyət növlərinə görə hüquqi şəxslərdə yeni açılmış iş yerlərinin bölgüsü .....	62
<b>4. GƏNCƏ-QAZAX İQTİSADI RAYONU .....</b>	<b>65</b>
4.1 Gəncə-Qazax iqtisadi rayonu üzrə yeni açılmış iş yerlərinin sayı.....	67
4.2 Gəncə-Qazax iqtisadi rayonu üzrə hüquqi şəxslərdə və digər tədbirlər üzrə yeni açılmış iş yerlərinin sayı .....	68
4.3 İqtisadi fəaliyyət növlərinə görə hüquqi şəxslərdə yeni açılmış iş yerlərinin bölgüsü .....	80
<b>5. ŞƏKİ-ZAQATALA İQTİSADI RAYONU .....</b>	<b>83</b>
5.1 Şəki-Zaqatala iqtisadi rayonu üzrə yeni açılmış iş yerlərinin sayı.....	85
5.2 Şəki-Zaqatala iqtisadi rayonu üzrə hüquqi şəxslərdə və digər tədbirlər üzrə yeni açılmış iş yerlərinin sayı .....	86
5.3 İqtisadi fəaliyyət növlərinə görə hüquqi şəxslərdə yeni açılmış iş yerlərinin bölgüsü .....	93

<b>6. LƏNKƏRAN İQTİSADI RAYONU .....</b>	<b>97</b>
6.1 Lənkəran iqtisadi rayonu üzrə yeni açılmış iş yerlərinin sayı.....	99
6.2 Lənkəran iqtisadi rayonu üzrə hüquqi şəxslərdə və digər tədbirlər üzrə yeni açılmış iş yerlərinin sayı .....	100
6.3 İqtisadi fəaliyyət növlərinə görə hüquqi şəxslərdə yeni açılmış iş yerlərinin bölgüsü .....	107
<b>7. QUBA-XAÇMAZ İQTİSADI RAYONU .....</b>	<b>111</b>
7.1 Quba-Xaçmaz iqtisadi rayonu üzrə yeni açılmış iş yerlərinin sayı.....	113
7.2 Quba-Xaçmaz iqtisadi rayonu üzrə hüquqi şəxslərdə və digər tədbirlər üzrə yeni açılmış iş yerlərinin sayı .....	114
7.3 İqtisadi fəaliyyət növlərinə görə hüquqi şəxslərdə yeni açılmış iş yerlərinin bölgüsü .....	120
<b>8. ARAN İQTİSADI RAYONU .....</b>	<b>123</b>
8.1 Aran iqtisadi rayonu üzrə yeni açılmış iş yerlərinin sayı.....	125
8.2 Aran iqtisadi rayonu üzrə hüquqi şəxslərdə və digər tədbirlər üzrə yeni açılmış iş yerlərinin sayı .....	127
8.3 İqtisadi fəaliyyət növlərinə görə hüquqi şəxslərdə yeni açılmış iş yerlərinin bölgüsü .....	146
<b>9. YUXARI QARABAĞ İQTİSADI RAYONU .....</b>	<b>149</b>
9.1 Yuxarı Qarabağ iqtisadi rayonu üzrə yeni açılmış iş yerlərinin sayı....	151
9.2 Yuxarı Qarabağ iqtisadi rayonu üzrə hüquqi şəxslərdə və digər tədbirlər üzrə yeni açılmış iş yerlərinin sayı .....	152
9.3 İqtisadi fəaliyyət növlərinə görə hüquqi şəxslərdə yeni açılmış iş yerlərinin bölgüsü .....	161
<b>10. KƏLBƏCƏR-LAÇIN İQTİSADI RAYONU .....</b>	<b>165</b>
10.1 Kəlbəcər-Laçın iqtisadi rayonu üzrə yeni açılmış iş yerlərinin sayı.....	167
10.2 Kəlbəcər-Laçın iqtisadi rayonu üzrə hüquqi şəxslərdə və digər tədbirlər üzrə yeni açılmış iş yerlərinin sayı .....	168
10.3 İqtisadi fəaliyyət növlərinə görə hüquqi şəxslərdə yeni açılmış iş yerlərinin bölgüsü .....	173
<b>11. DAĞLIQ ŞIRVAN İQTİSADI RAYONU .....</b>	<b>177</b>
11.1 Dağlıq-Şirvan iqtisadi rayonu üzrə yeni açılmış iş yerlərinin sayı.....	179
11.2 Dağlıq-Şirvan iqtisadi rayonu üzrə hüquqi şəxslərdə və digər tədbirlər üzrə yeni açılmış iş yerlərinin sayı .....	180
11.3 İqtisadi fəaliyyət növlərinə görə hüquqi şəxslərdə yeni açılmış iş yerlərinin bölgüsü .....	185

<b>12. NAXÇIVAN MUXTAR RESPUBLİKASI.....</b>	<b>189</b>
12.1 Naxçıvan Muxtar Respublikası üzrə yeni açılmış iş yerlərinin sayı.....	191
12.2 Naxçıvan Muxtar Respublikası üzrə hüquqi şəxslərdə və digər tədbirlər üzrə yeni açılmış iş yerlərinin sayı .....	192
12.3 İqtisadi fəaliyyət növlərinə görə hüquqi şəxslərdə yeni açılmış iş yerlərinin bölgüsü .....	201



# AZƏRBAYCAN RESPUBLİKASI

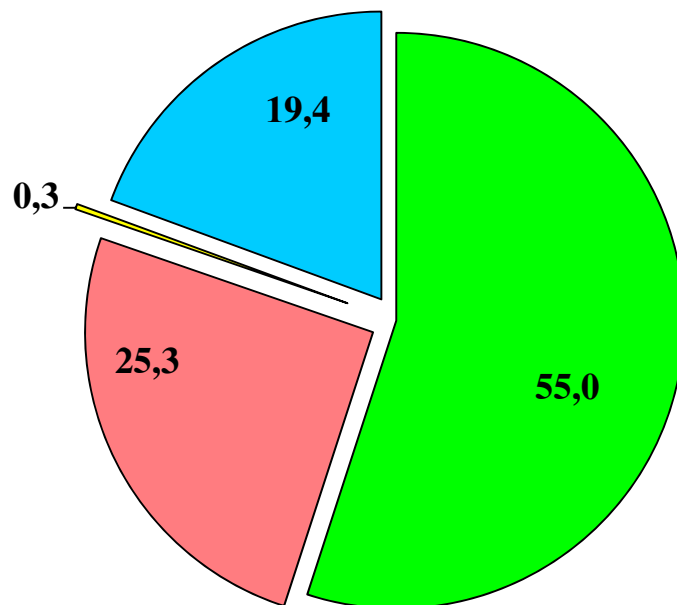


Ərazisi 86,6 min kv.km.

	Yeni yaranmış müəssisə və təşkilatların sayı (2019-cu il I rüb)
<b>Respublika üzrə – cəmi</b>	<b>3323</b>
Bakı şəhəri	2608
Abşeron iqtisadi rayonu	153
Gəncə-Qazax iqtisadi rayonu	108
Şəki-Zaqatala iqtisadi rayonu	42
Lənkəran iqtisadi rayonu	46
Quba-Xaçmaz iqtisadi rayonu	81
Aran iqtisadi rayonu	211
Yuxarı Qarabağ iqtisadi rayonu	37
Kəlbəcər-Laçın iqtisadi rayonu	1
Dağlıq Şirvan iqtisadi rayonu	22
Naxçıvan Muxtar Respublikası	14

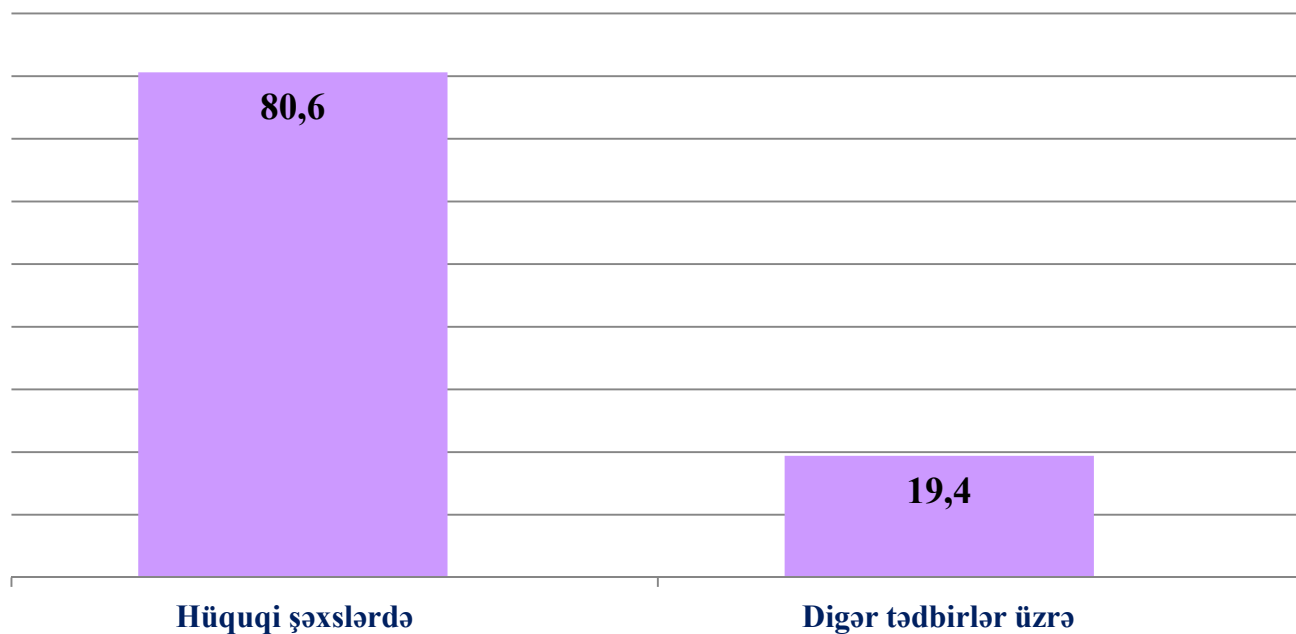


**2019-cu ilin I rübü ərzində  
yeni açılmış iş yerlərinin strukturu (faizlə)**



- yeni yaradılmış müəssisə və təşkilatlarda
- mövcud müəssisə və təşkilatlarda
- fəaliyyəti bərpa edilmiş müəssisə və təşkilatlarda
- digər tədbirlər üzrə (müxtəlif beynəlxalq və yerli layihələr, mövsümü, abadlıq işləri və s.)

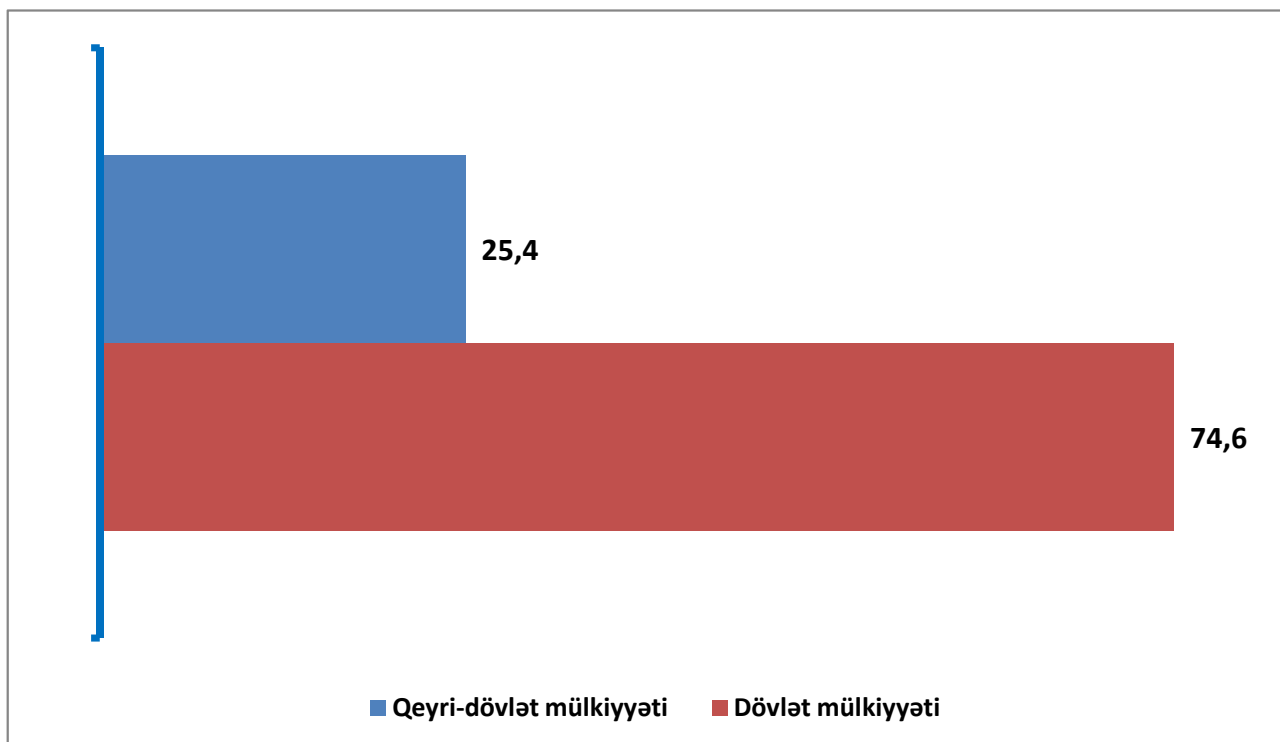
## 2019-cu ilin I rübü ərzində yeni açılmış iş yerlərinin bölgüsü (faizlə)



Digər tədbirlər üzrə: müxtəlif beynəlxalq və yerli layihələr, abadlıq və s. işlər nəzərdə tutulur.



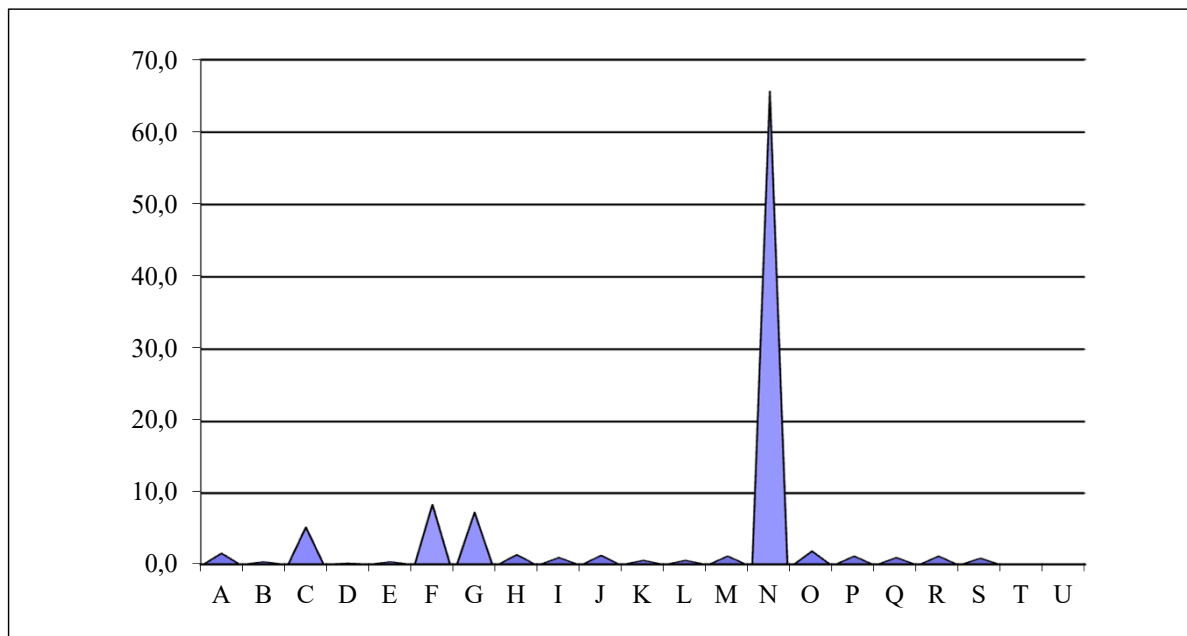
### 2019-cu ilin I rübü ərzində yeni açılmış iş yerlərinin mülkiyyət növlərinə görə bölgüsü (faizlə)



### o cümlədən qeyri-dövlət mülkiyyəti üzrə

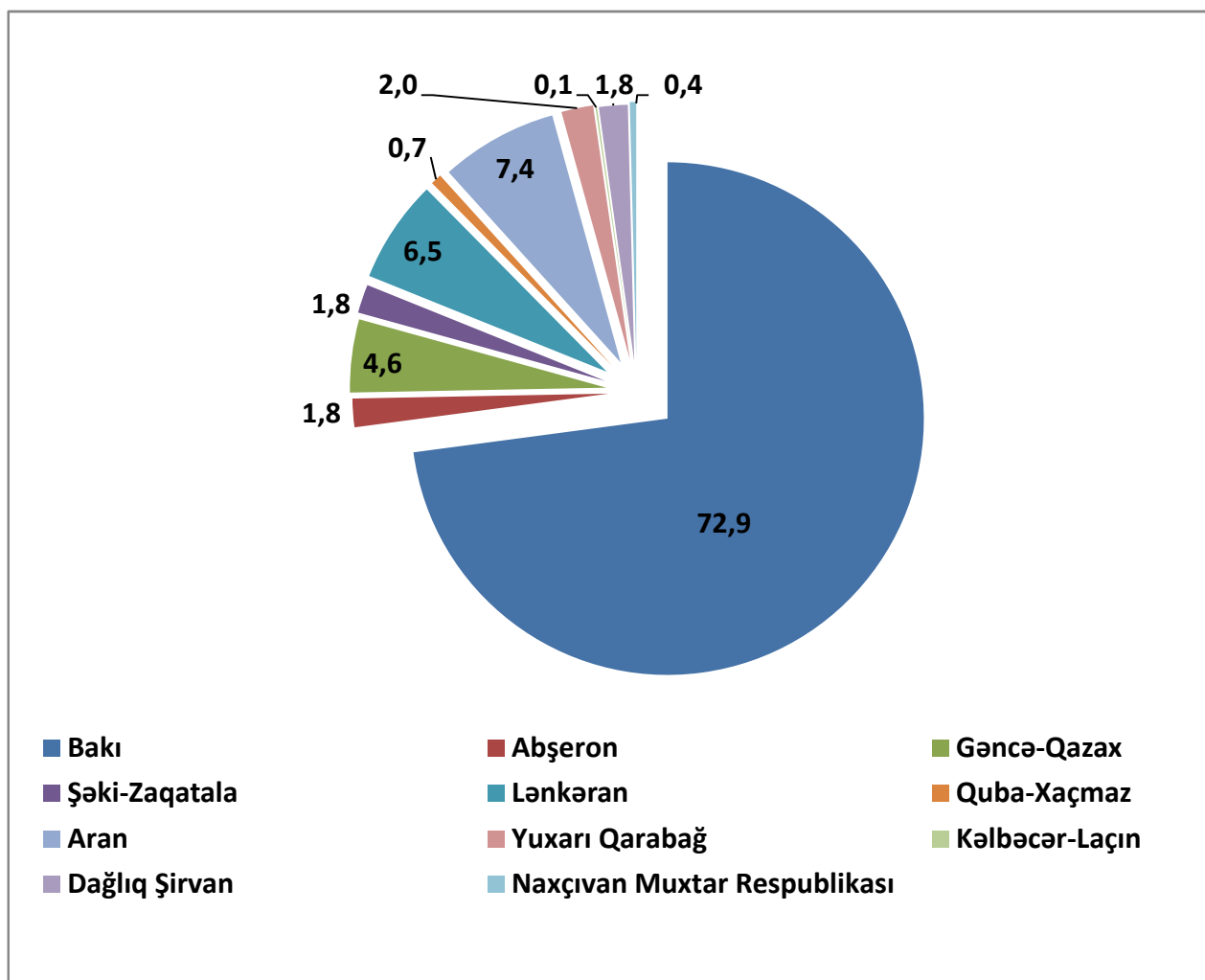


## 2019-cu ilin I rübü ərzində hüquqi şəxslər tərəfindən yaradılmış iş yerlərinin iqtisadi fəaliyyət növlərinə görə bölgüsü, (faizlə)



- A** Kənd təsərrüfatı, meşə təsərrüfatı və balıqçılıq
- B** Mədəncixarma sənayesi
- C** Emal sənayesi
- D** Elektrik enerjisi, qaz və buxar istehsalı, bölüşdürülməsi və təchizatı
- E** Su təchizatı; tullantıların təmizlənməsi və emalı
- F** Tikinti
- G** Ticarət; nəqliyyat vasitələrinin təmiri
- H** Nəqliyyat və anbar təsərrüfatı
- I** Turistlərin yerləşdirilməsi və ictimai iaşə
- J** İnformasiya və rabitə
- K** Maliyyə və sığorta fəaliyyəti
- L** Daşınmaz əmlakla əlaqədar əməliyyatlar
- M** Peşə, elmi və texniki fəaliyyət
- N** İnzibati və yardımçı xidmətlərin göstərilməsi
- O** Dövlət idarəetməsi və müdafiə; sosial təminat
- P** Təhsil
- Q** Əhaliyə səhiyyə və sosial xidmətlərin göstərilməsi
- R** İstirahət, əyləncə və incəsənət sahəsində fəaliyyət
- S** Digər sahələrdə xidmətlərin göstərilməsi
- T** Ev təsərrüfatlarının fəaliyyəti; fərdi istehlak üçün ev təsərrüfatlarının istehsal etdiyi mal və xidmətlərə dair fəaliyyət
- U** Toxunulmazlıq hüququ olan təşkilatların fəaliyyəti

## 2019-cu ilin I rübü ərzində yeni açılmış iş yerlərinin iqtisadi rayonlar üzrə xüsusi çəkisi (faizlə)





## 1.1 Hüquqi şəxslərdə və digər tədbirlər üzrə yeni açılmış iş yerlərinin sayı

	2019-cu il I rüb
<b>Yeni iş yerlərinin sayı, cəmi</b>	<b>53 892</b>
o cümlədən:	
yeni yaradılmış müəssisə və təşkilatlarda	29670
mövcud müəssisə və təşkilatlarda	13629
fəaliyyəti bərpa edilmiş müəssisə və təşkilatlarda	144
digər tədbirlər üzrə (müxtəlif beynəlxalq və yerli layihələr, abadlıq işləri və s.)	10449
<b>Yeni yaradılmış fərdi sahibkarlıq subyektlərinin sayı</b>	<b>21789</b>

## 1.2 İqtisadi rayonlar üzrə yeni açılmış iş yerlərinin sayı

	2019-cu il I rüb
<b>Azərbaycan Respublikası üzrə - cəmi</b>	<b>53 892</b>
o cümlədən:	
Bakı şəhəri üzrə	39 304
Abşeron iqtisadi rayonu üzrə	962
Gəncə-Qazax iqtisadi rayonu üzrə	2 502
Şəki-Zaqatala iqtisadi rayonu üzrə	985
Lənkəran iqtisadi rayonu üzrə	3 487
Quba-Xaçmaz iqtisadi rayonu üzrə	383
Aran iqtisadi rayonu üzrə	4 012
Yuxarı Qarabağ iqtisadi rayonu üzrə	1 060
Kəlbəcər-Laçın iqtisadi rayonu üzrə	44
Dağlıq Şirvan iqtisadi rayonu üzrə	956
Naxçıvan Muxtar Respublikası üzrə	197

### 1.3 İqtisadi və inzibati rayonlar üzrə yeni açılmış iş yerlərinin sayı

İqtisadi və inzibati rayonlar	2019-cu il I rüb
<b>Azərbaycan Respublikası üzrə - cəmi</b>	<b>53 892</b>
o cümlədən:	
<b>Bakı şəhəri - cəmi</b>	<b>39 304</b>
o cümlədən:	
Binəqədi rayonu	1 428
Qaradağ rayonu	178
Xəzər rayonu	88
Səbail rayonu	1 832
Sabunçu rayonu	220
Suraxanı rayonu	487
Nərimanov rayonu	2 932
Nəsimi rayonu	1 626
Nizami rayonu	423
Xətai rayonu	1 268
Yasamal rayonu	28 821
Pirallahı rayonu	1

ardı	
<b>İqtisadi və inzibati rayonlar</b>	<b>2019-cu il I rüb</b>
<b>Abşeron iqtisadi rayonu - cəmi</b>	<b>962</b>
o cümlədən:	
Xızı rayonu	60
Abşeron rayonu	351
Sumqayıt şəhəri	551
<b>Gəncə-Qazax iqtisadi rayonu - cəmi</b>	<b>2 502</b>
o cümlədən:	
Gəncə şəhəri	436
Qazax rayonu	14
Ağstafa rayonu	115
Tovuz rayonu	80
Şəmkir rayonu	925
Gədəbəy rayonu	213
Daşkəsən rayonu	27
Samux rayonu	165
Göygöl rayonu	266



<b>İqtisadi və inzibati rayonlar</b>	<b>2019-cu il I rüb</b>
Goranboy rayonu	49
Naftalan şəhəri	212
<b>Şəki-Zaqatala iqtisadi rayonu - cəmi</b>	<b>985</b>
o cümlədən:	
Balakən rayonu	418
Zaqatala rayonu	36
Qax rayonu	49
Şəki şəhəri	225
Oğuz rayonu	8
Qəbələ rayonu	249
<b>Lənkəran iqtisadi rayonu - cəmi</b>	<b>3 487</b>
o cümlədən:	
Astara rayonu	145
Lənkəran şəhəri	240
Lerik rayonu	393
Yardımlı rayonu	28

ardı	
İqtisadi və inzibati rayonlar	2019-cu il I rüb
Masallı rayonu	177
Cəlilabad rayonu	2 504
<b>Quba-Xaçmaz iqtisadi rayonu - cəmi</b>	<b>383</b>
o cümlədən:	
Qusar rayonu	40
Xaçmaz rayonu	143
Quba rayonu	184
Şabran rayonu	14
Siyəzən rayonu	2
<b>Aran iqtisadi rayonu - cəmi</b>	<b>4 012</b>
o cümlədən:	
Göyçay rayonu	25
Beyləqan rayonu	884
Ağcabədi rayonu	588
Bərdə rayonu	436
Neftçala rayonu	60

	ardı
<b>İqtisadi və inzibati rayonlar</b>	<b>2019-cu il I rüb</b>
Biləsuvar rayonu	49
Salyan rayonu	6
Yevlax şəhəri	68
Mingəçevir şəhəri	337
Ağdaş rayonu	362
Ucar rayonu	46
Zərdab rayonu	14
Kürdəmir rayonu	58
İmişli rayonu	132
Saatlı rayonu	137
Sabirabad rayonu	636
Hacıqabul rayonu	108
Şirvan şəhəri	66

İqtisadi və inzibati rayonlar	2019-cu il I rüb
-------------------------------	------------------

<b>Yuxarı Qarabağ iqtisadi rayonu - cəmi</b>	<b>1 060</b>
o cümlədən:	
Cəbrayıl rayonu	35
Füzuli rayonu	29
Ağdam rayonu	486
Tərtər rayonu	507
Xocalı rayonu	3
Şuşa rayonu	-
Xocavənd rayonu	-
Xankəndi şəhəri	-
<b>Kəlbəcər-Laçın iqtisadi rayonu - cəmi</b>	<b>44</b>
o cümlədən:	
Kəlbəcər rayonu	36
Laçın rayonu	8
Qubadlı rayonu	-
Zəngilan rayonu	-

<b>İqtisadi və inzibati rayonlar</b>	<b>2019-cu il I rüb</b>
<b>Dağlıq Şirvan iqtisadi rayonu - cəmi</b>	<b>956</b>
o cümlədən:	
Qobustan rayonu	809
İsmayilli rayonu	81
Ağsu rayonu	55
Şamaxı rayonu	11
<b>Naxçıvan Muxtar Respublikası - cəmi</b>	<b>197</b>
o cümlədən:	
Naxçıvan şəhəri	144
Şərur rayonu	12
Babək rayonu	7
Ordubad rayonu	1
Culfa rayonu	1
Kəngərli rayonu	1
Şahbuz rayonu	26
Sədərək rayonu	5

## 1.4 Mülkiyyət növlərinə görə yeni açılmış iş yerlərinin bölgüsü

	2019-cu il I rüb
<b>Azərbaycan Respublikası üzrə - cəmi</b>	<b>53 892</b>
o cümlədən:	
<b>Dövlət mülkiyyəti</b>	<b>40 197</b>
<b>Qeyri - dövlət mülkiyyəti</b>	<b>13 695</b>
o cümlədən:	
Xüsusi mülkiyyət	12 562
Bələdiyyə mülkiyyəti	165
<b>Xarici investisiya mülkiyyəti</b>	<b>968</b>
o cümlədən:	
Xarici mülkiyyət	747
Birgə mülkiyyət	221
Beynəlxalq mülkiyyət	-

## 1.5 İqtisadi fəaliyyət növlərinə görə hüquqi şəxslərdə yeni açılmış iş yerlərinin bölgüsü

İqtisadi fəaliyyət növləri	2019-cu il I rüb
<b>Azərbaycan Respublikası üzrə - cəmi</b>	<b>43 443</b>
o cümlədən:	
Kənd təsərrüfatı, meşə təsərrüfatı və balıqçılıq	636
Mədəncixarma sənayesi	152
Emal sənayesi	2273
Elektrik enerjisi, qaz və buxar istehsalı, bölüşdürülməsi və təchizatı	44
Su təchizatı; tullantıların təmizlənməsi və emalı	118
Tikinti	3642
Ticarət; nəqliyyat vasitələrinin təmiri	3152
Nəqliyyat və anbar təsərrüfatı	546
Turistlərin yerləşdirilməsi və ictimai iaşə	381
İnformasiya və rabitə	543
Maliyyə və sığorta fəaliyyəti	237
Daşınmaz əmlakla əlaqədar əməliyyatlar	208

İqtisadi fəaliyyət növləri	2019-cu il I rüb
Peşə, elmi və texniki fəaliyyət	480
İnzibati və yardımçı xidmətlərin göstərilməsi	28562
Dövlət idarəetməsi və müdafiə; sosial təminat	765
Təhsil	480
Əhaliyə səhiyyə və sosial xidmətlərin göstərilməsi	392
İstirahət, əyləncə və incəsənət sahəsində fəaliyyət	492
Digər sahələrdə xidmətlərin göstərilməsi	340
Ev təsərrüfatlarının fəaliyyəti; fərdi istehlak üçün ev təsərrüfatlarının istehsal etdiyi mal və xidmətlərə dair fəaliyyət	-
Toxunulmazlıq hüququ olan təşkilatların fəaliyyəti	-



## 1.6 İqtisadi fəaliyyət növlərinə görə hüquqi şəxslərdə yeni açılmış iş yerlərinin bölgüsü (faizlə)

İqtisadi fəaliyyət növləri	2019-cu il I rüb
<b>Azərbaycan Respublikası üzrə - cəmi</b>	<b>100</b>
o cümlədən:	
Kənd təsərrüfatı, meşə təsərrüfatı və balıqçılıq	1,5
Mədəncixarma sənayesi	0,3
Emal sənayesi	5,2
Elektrik enerjisi, qaz və buxar istehsalı, bölüşdürülməsi və təchizatı	0,1
Su təchizatı; tullantıların təmizlənməsi və emalı	0,3
Tikinti	8,4
Ticarət; nəqliyyat vasitələrinin təmiri	7,3
Nəqliyyat və anbar təsərrüfatı	1,3
Turistlərin yerləşdirilməsi və ictimai iaşə	0,9
İnformasiya və rabitə	1,2
Maliyyə və sığorta fəaliyyəti	0,5
Daşınmaz əmlakla əlaqədar əməliyyatlar	0,5

İqtisadi fəaliyyət növləri	2019-cu il I rüb
Peşə, elmi və texniki fəaliyyət	1,1
İnzibati və yardımçı xidmətlərin göstərilməsi	65,7
Dövlət idarəetməsi və müdafiə; sosial təminat	1,8
Təhsil	1,1
Əhaliyə səhiyyə və sosial xidmətlərin göstərilməsi	0,9
İstirahət, əyləncə və incəsənət sahəsində fəaliyyət	1,1
Digər sahələrdə xidmətlərin göstərilməsi	0,8
Ev təsərrüfatlarının fəaliyyəti; fərdi istehlak üçün ev təsərrüfatlarının istehsal etdiyi mal və xidmətlərə dair fəaliyyət	-
Toxunulmazlıq hüququ olan təşkilatların fəaliyyəti	-

# BAKI ŞƏHƏRİ



Ərazisi 2,14 min kv.km.

Yeni yaranmış müəssisə və təşkilatların sayı  
(2019-cu il I rüb)

<b>Bakı şəhəri üzrə – cəmi</b>	<b>2608</b>
Binəqədi rayonu	278
Qaradağ rayonu	70
Xəzər rayonu	86
Səbail rayonu	162
Sabunçu rayonu	188
Suraxanı rayonu	87
Nərimanov rayonu	378
Nəsimi rayonu	361
Nizami rayonu	255
Xətai rayonu	314
Yasamal rayonu	416
Pirallahı rayonu	13



## 2.1 Bakı şəhəri üzrə yeni açılmış iş yerlərinin sayı

İnzibati rayonlar	2019-cu il I rüb
<b>Bakı şəhəri - cəmi</b>	<b>39 304</b>
o cümlədən:	
Binəqədi rayonu	1 428
Qaradağ rayonu	178
Xəzər rayonu	88
Səbail rayonu	1 832
Sabunçu rayonu	220
Suraxanı rayonu	487
Nərimanov rayonu	2 932
Nəsimi rayonu	1 626
Nizami rayonu	423
Xətai rayonu	1 268
Yasamal rayonu	28 821
Pirallahı rayonu	1

## 2.2 Bakı şəhəri üzrə hüquqi şəxslərdə və digər tədbirlər üzrə yeni açılmış iş yerlərinin sayı

	2019-cu il I rüb
<b>Yeni iş yerlərinin sayı, cəmi</b>	<b>39 304</b>
o cümlədən:	
yeni yaradılmış müəssisə və təşkilatlarda	28 768
mövcud müəssisə və təşkilatlarda	10 530
fəaliyyəti bərpa edilmiş müəssisə və təşkilatlarda	6
digər tədbirlər üzrə (müxtəlif beynəlxalq və yerli layihələr, abadlıq işləri və s.)	-
<b>Yeni yaradılmış fərdi sahibkarlıq subyektlərinin sayı</b>	<b>8 217</b>

## 2.2.1 Binəqədi rayonu üzrə hüquqi şəxslərdə və digər tədbirlər üzrə yeni açılmış iş yerlərinin sayı

	2019-cu il I rüb
<b>Yeni iş yerlərinin sayı, cəmi</b>	<b>1 428</b>
o cümlədən:	
yeni yaradılmış müəssisə və təşkilatlarda	48
mövcud müəssisə və təşkilatlarda	1 376
fəaliyyəti bərpa edilmiş müəssisə və təşkilatlarda	4
digər tədbirlər üzrə (müxtəlif beynəlxalq və yerli layihələr, abadlıq işləri və s.)	-
<b>Yeni yaradılmış fərdi sahibkarlıq subyektlərinin sayı</b>	<b>998</b>

## 2.2.2 Qaradağ rayonu üzrə hüquqi şəxslərdə və digər tədbirlər üzrə yeni açılmış iş yerlərinin sayı

	2019-cu il I rüb
<b>Yeni iş yerlərinin sayı, cəmi</b>	<b>178</b>
o cümlədən:	
yeni yaradılmış müəssisə və təşkilatlarda	129
mövcud müəssisə və təşkilatlarda	49
fəaliyyəti bərpa edilmiş müəssisə və təşkilatlarda	-
digər tədbirlər üzrə (müxtəlif beynəlxalq və yerli layihələr, abadlıq işləri və s.)	-
<b>Yeni yaradılmış fərdi sahibkarlıq subyektlərinin sayı</b>	<b>394</b>



### 2.2.3 Xəzər rayonu üzrə hüquqi şəxslərdə və digər tədbirlər üzrə yeni açılmış iş yerlərinin sayı

	2019-cu il I rüb
<b>Yeni iş yerlərinin sayı, cəmi</b>	<b>88</b>
o cümlədən:	
yeni yaradılmış müəssisə və təşkilatlarda	46
mövcud müəssisə və təşkilatlarda	42
fəaliyyəti bərpa edilmiş müəssisə və təşkilatlarda	-
digər tədbirlər üzrə (müxtəlif beynəlxalq və yerli layihələr, abadlıq işləri və s.)	-
<b>Yeni yaradılmış fərdi sahibkarlıq subyektlərinin sayı</b>	<b>605</b>

#### 2.2.4. Səbail rayonu üzrə hüquqi şəxslərdə və digər tədbirlər üzrə yeni açılmış iş yerlərinin sayı

	2019-cu il I rüb
<b>Yeni iş yerlərinin sayı, cəmi</b>	<b>1 832</b>
o cümlədən:	
yeni yaradılmış müəssisə və təşkilatlarda	41
mövcud müəssisə və təşkilatlarda	1 791
fəaliyyəti bərpa edilmiş müəssisə və təşkilatlarda	-
digər tədbirlər üzrə (müxtəlif beynəlxalq və yerli layihələr, abadlıq işləri və s.)	-
<b>Yeni yaradılmış fərdi sahibkarlıq subyektlərinin sayı</b>	<b>352</b>

## 2.2.5 Sabunçu rayonu üzrə hüquqi şəxslərdə və digər tədbirlər üzrə yeni açılmış iş yerlərinin sayı

	2019-cu il I rüb
<b>Yeni iş yerlərinin sayı, cəmi</b>	<b>220</b>
o cümlədən:	
yeni yaradılmış müəssisə və təşkilatlarda	83
mövcud müəssisə və təşkilatlarda	137
fəaliyyəti bərpa edilmiş müəssisə və təşkilatlarda	-
digər tədbirlər üzrə (müxtəlif beynəlxalq və yerli layihələr, abadlıq işləri və s.)	-
<b>Yeni yaradılmış fərdi sahibkarlıq subyektlərinin sayı</b>	<b>1 040</b>

## 2.2.6 Suraxanı rayonu üzrə hüquqi şəxslərdə və digər tədbirlər üzrə yeni açılmış iş yerlərinin sayı

	2019-cu il I rüb
<b>Yeni iş yerlərinin sayı, cəmi</b>	<b>487</b>
o cümlədən:	
yeni yaradılmış müəssisə və təşkilatlarda	1
mövcud müəssisə və təşkilatlarda	486
fəaliyyəti bərpa edilmiş müəssisə və təşkilatlarda	-
digər tədbirlər üzrə (müxtəlif beynəlxalq və yerli layihələr, abadlıq işləri və s.)	-
<b>Yeni yaradılmış fərdi sahibkarlıq subyektlərinin sayı</b>	<b>836</b>

**2.2.7 Nərimanov rayonu üzrə hüquqi şəxslərdə və digər tədbirlər üzrə  
yeni açılmış iş yerlərinin sayı**

	<b>2019-cu il I rüb</b>
<b>Yeni iş yerlərinin sayı, cəmi</b>	<b>2 932</b>
o cümlədən:	
yeni yaradılmış müəssisə və təşkilatlarda	90
mövcud müəssisə və təşkilatlarda	2 842
fəaliyyəti bərpa edilmiş müəssisə və təşkilatlarda	-
digər tədbirlər üzrə (müxtəlif beynəlxalq və yerli layihələr, abadlıq işləri və s.)	-
<b>Yeni yaradılmış fərdi sahibkarlıq subyektlərinin sayı</b>	<b>626</b>

## 2.2.8 Nəsimi rayonu üzrə hüquqi şəxslərdə və digər tədbirlər üzrə yeni açılmış iş yerlərinin sayı

	2019-cu il I rüb
<b>Yeni iş yerlərinin sayı, cəmi</b>	<b>1 626</b>
o cümlədən:	
yeni yaradılmış müəssisə və təşkilatlarda	229
mövcud müəssisə və təşkilatlarda	1 397
fəaliyyəti bərpa edilmiş müəssisə və təşkilatlarda	-
digər tədbirlər üzrə (müxtəlif beynəlxalq və yerli layihələr, abadlıq işləri və s.)	-
<b>Yeni yaradılmış fərdi sahibkarlıq subyektlərinin sayı</b>	<b>644</b>

## 2.2.9 Nizami rayonu üzrə hüquqi şəxslərdə və digər tədbirlər üzrə yeni açılmış iş yerlərinin sayı

	2019-cu il I rüb
<b>Yeni iş yerlərinin sayı, cəmi</b>	<b>423</b>
o cümlədən:	
yeni yaradılmış müəssisə və təşkilatlarda	10
mövcud müəssisə və təşkilatlarda	413
fəaliyyəti bərpa edilmiş müəssisə və təşkilatlarda	-
digər tədbirlər üzrə (müxtəlif beynəlxalq və yerli layihələr, abadlıq işləri və s.)	-
<b>Yeni yaradılmış fərdi sahibkarlıq subyektlərinin sayı</b>	<b>699</b>

**2.2.10 Xətai rayonu üzrə hüquqi şəxslərdə və digər tədbirlər üzrə  
yeni açılmış iş yerlərinin sayı**

	<b>2019-cu il I rüb</b>
<b>Yeni iş yerlərinin sayı, cəmi</b>	<b>1 268</b>
o cümlədən:	
yeni yaradılmış müəssisə və təşkilatlarda	105
mövcud müəssisə və təşkilatlarda	1 161
fəaliyyəti bərpa edilmiş müəssisə və təşkilatlarda	2
digər tədbirlər üzrə (müxtəlif beynəlxalq və yerli layihələr, abadlıq işləri və s.)	-
<b>Yeni yaradılmış fərdi sahibkarlıq subyektlərinin sayı</b>	<b>1 178</b>



## 2.2.11 Yasamal rayonu üzrə hüquqi şəxslərdə və digər tədbirlər üzrə yeni açılmış iş yerlərinin sayı

	2019-cu il I rüb
<b>Yeni iş yerlərinin sayı, cəmi</b>	<b>28 821</b>
o cümlədən:	
yeni yaradılmış müəssisə və təşkilatlarda	27 985
mövcud müəssisə və təşkilatlarda	836
fəaliyyəti bərpa edilmiş müəssisə və təşkilatlarda	-
digər tədbirlər üzrə (müxtəlif beynəlxalq və yerli layihələr, abadlıq işləri və s.)	-
<b>Yeni yaradılmış fərdi sahibkarlıq subyektlərinin sayı</b>	<b>809</b>

**2.2.12 Pirallahı rayonu üzrə hüquqi şəxslərdə və digər tədbirlər üzrə yeni açılmış iş yerlərinin sayı**

	<b>2019-cu il I rüb</b>
<b>Yeni iş yerlərinin sayı, cəmi</b>	<b>1</b>
o cümlədən:	
yeni yaradılmış müəssisə və təşkilatlarda	1
mövcud müəssisə və təşkilatlarda	-
fəaliyyəti bərpa edilmiş müəssisə və təşkilatlarda	-
digər tədbirlər üzrə (müxtəlif beynəlxalq və yerli layihələr, abadlıq işləri və s.)	-
<b>Yeni yaradılmış fərdi sahibkarlıq subyektlərinin sayı</b>	<b>36</b>

### 2.3 İqtisadi fəaliyyət növlərinə görə hüquqi şəxslərdə yeni açılmış iş yerlərinin bölgüsü

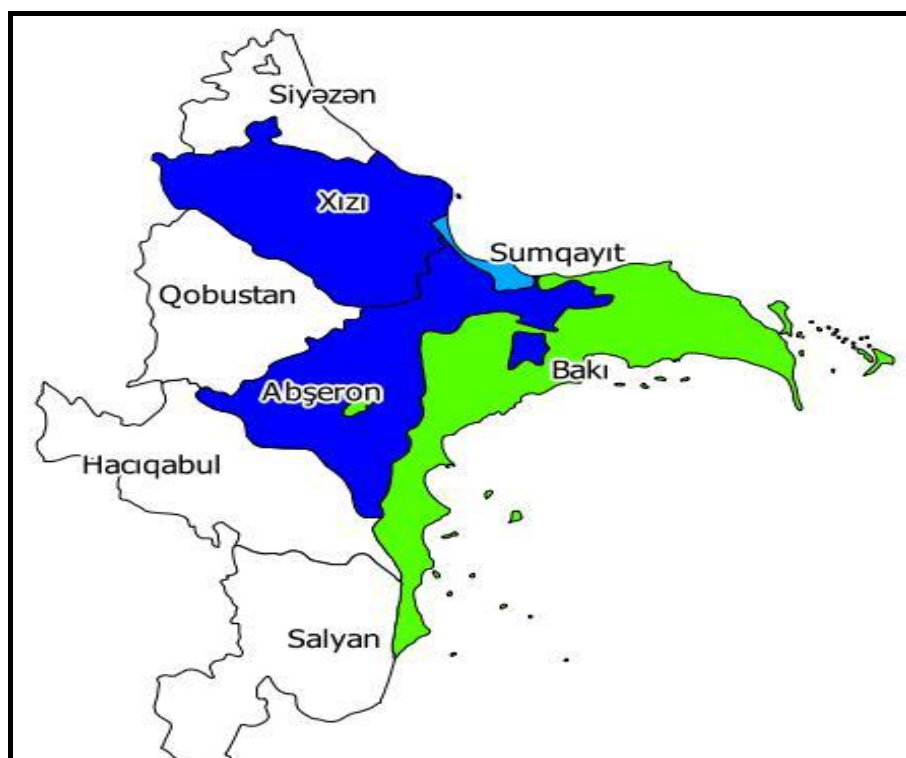
İqtisadi fəaliyyət növləri	2019-cu il I rüb
<b>Bakı şəhəri üzrə - cəmi</b>	<b>39 304</b>
o cümlədən:	
Kənd təsərrüfatı, meşə təsərrüfatı və balıqçılıq	287
Mədəncixarma sənayesi	141
Emal sənayesi	1 767
Elektrik enerjisi, qaz və buxar istehsalı, bölüşdürülməsi və təchizatı	-
Su təchizatı; tullantıların təmizlənməsi və emalı	52
Tikinti	3 003
Ticarət; nəqliyyat vasitələrinin təmiri	2 378

	ardı
<b>İqtisadi fəaliyyət növləri</b>	<b>2019-cu il I rüb</b>
Nəqliyyat və anbar təsərrüfatı	517
Turistlərin yerləşdirilməsi və ictimai iaşə	344
İnformasiya və rabitə	383
Maliyyə və sığorta fəaliyyəti	189
Daşınmaz əmlakla əlaqədar əməliyyatlar	162
Peşə, elmi və texniki fəaliyyəti	442
İnzibati və yardımçı xidmətlərin göstərilməsi	28 496
Dövlət idarəetməsi və müdafiə; sosial təminat	130
Təhsil	297
Əhaliyə səhiyyə və sosial xidmətlərin göstərilməsi	319
İstirahət, əyləncə və incəsənət sahəsində fəaliyyət	196

<b>İqtisadi fəaliyyət növləri</b>	<b>2019-cu il I rüb</b>
Digər sahələrdə xidmətlərin göstərilməsi	201
Ev təsərrüfatlarının fəaliyyəti; fərdi istehlak üçün ev təsərrüfatlarının istehsal etdiyi mal və xidmətlərə dair fəaliyyət	-
Toxunulmazlıq hüququ olan təşkilatların fəaliyyəti	-



# ABŞERON İQTİSADİ RAYONU



Ərazisi 3,73 min kv.km.

	Yeni yaranmış müəssisə və təşkilatların sayı (2019-cu il I rüb)
<b>Abşeron iqtisadi rayonu üzrə – cəmi</b>	<b>153</b>
Xızı rayonu	3
Abşeron rayonu	72
Sumqayıt şəhəri	78





### 3.1 Abşeron iqtisadi rayonu üzrə yeni açılmış iş yerlərinin sayı

<b>İnzibati rayonlar</b>	<b>2019-cu il I rüb</b>
<b>Abşeron iqtisadi rayonu - cəmi</b>	<b>962</b>
o cümlədən:	
Xızı rayonu	60
Abşeron rayonu	351
Sumqayıt şəhəri	551

### 3.2 Abşeron iqtisadi rayonu üzrə hüquqi şəxslərdə və digər tədbirlər üzrə yeni açılmış iş yerlərinin sayı

	2019-cu il I rüb
<b>Yeni iş yerlərinin sayı, cəmi</b>	<b>962</b>
o cümlədən:	
yeni yaradılmış müəssisə və təşkilatlarda	95
mövcud müəssisə və təşkilatlarda	725
fəaliyyəti bərpa edilmiş müəssisə və təşkilatlarda	85
digər tədbirlər üzrə (müxtəlif beynəlxalq və yerli layihələr, abadlıq işləri və s.)	57
<b>Yeni yaradılmış fərdi sahibkarlıq subyektlərinin sayı</b>	<b>1 700</b>

### 3.2.1 Xızı rayonu üzrə hüquqi şəxslərdə və digər tədbirlər üzrə yeni açılmış iş yerlərinin sayı

	2019-cu il rüb
<b>Yeni iş yerlərinin sayı, cəmi</b>	<b>60</b>
o cümlədən:	
yeni yaradılmış müəssisə və təşkilatlarda	3
mövcud müəssisə və təşkilatlarda	-
fəaliyyəti bərpa edilmiş müəssisə və təşkilatlarda	-
digər tədbirlər üzrə (müxtəlif beynəlxalq və yerli layihələr, abadlıq işləri və s.)	57
<b>Yeni yaradılmış fərdi sahibkarlıq subyektlərinin sayı</b>	<b>31</b>

### 3.2.2 Abşeron rayonu üzrə hüquqi şəxslərdə və digər tədbirlər üzrə yeni açılmış iş yerlərinin sayı

	2019-cu il I rüb
<b>Yeni iş yerlərinin sayı, cəmi</b>	<b>351</b>
o cümlədən:	
yeni yaradılmış müəssisə və təşkilatlarda	82
mövcud müəssisə və təşkilatlarda	269
fəaliyyəti bərpa edilmiş müəssisə və təşkilatlarda	-
digər tədbirlər üzrə (müxtəlif beynəlxalq və yerli layihələr, abadlıq işləri və s.)	-
<b>Yeni yaradılmış fərdi sahibkarlıq subyektlərinin sayı</b>	<b>796</b>

### 3.2.3 Sumqayıt şəhəri üzrə hüquqi şəxslərdə və digər tədbirlər üzrə yeni açılmış iş yerlərinin sayı

	2019-cu il I rüb
<b>Yeni iş yerlərinin sayı, cəmi</b>	<b>551</b>
o cümlədən:	
yeni yaradılmış müəssisə və təşkilatlarda	10
mövcud müəssisə və təşkilatlarda	456
fəaliyyəti bərpa edilmiş müəssisə və təşkilatlarda	85
digər tədbirlər üzrə (müxtəlif beynəlxalq və yerli layihələr, abadlıq işləri və s.)	-
<b>Yeni yaradılmış fərdi sahibkarlıq subyektlərinin sayı</b>	<b>873</b>

### 3.3 İqtisadi fəaliyyət növlərinə görə hüquqi şəxslərdə yeni açılmış iş yerlərinin bölgüsü

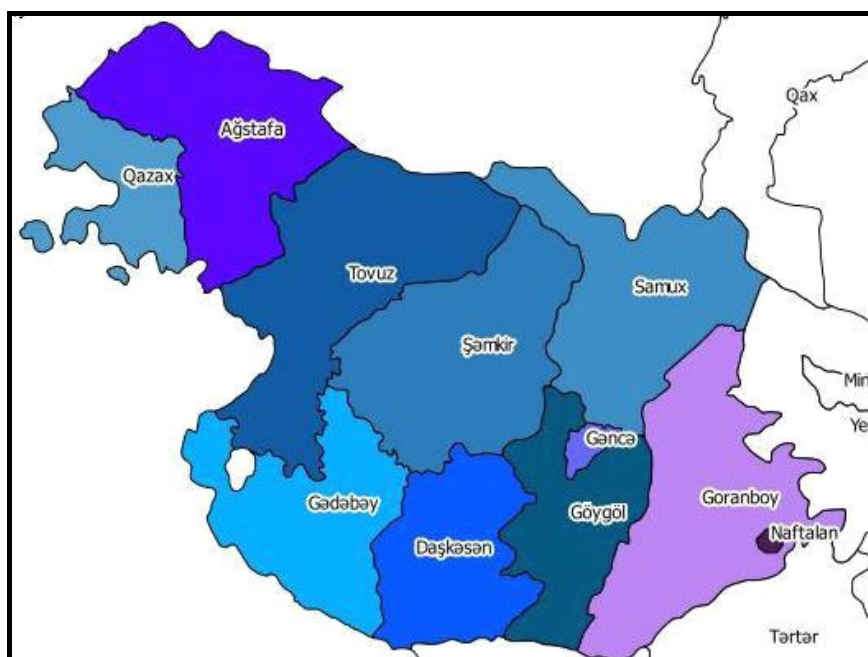
İqtisadi fəaliyyət növləri	2019-cu il I rüb
<b>Abşeron iqtisadi rayonu üzrə - cəmi</b>	<b>905</b>
o cümlədən:	
Kənd təsərrüfatı, meşə təsərrüfatı və balıqçılıq	25
Mədənçıxarma sənayesi	4
Emal sənayesi	253
Elektrik enerjisi, qaz və buxar istehsalı, bölüşdürülməsi və təchizatı	-
Su təchizatı; tullantıların təmizlənməsi və emalı	-
Tikinti	211
Ticarət; nəqliyyat vasitələrinin təmiri	270

İqtisadi fəaliyyət növləri	2019-cu il I rüb
Nəqliyyat və anbar təsərrüfatı	3
Turistlərin yerləşdirilməsi və ictimai iaşə	-
İnformasiya və rabitə	12
Maliyyə və sığorta fəaliyyəti	16
Daşınmaz əmlakla əlaqədar əməliyyatlar	1
Peşə, elmi və texniki fəaliyyət	5
İnzibati və yardımçı xidmətlərin göstərilməsi	-
Dövlət idarəetməsi və müdafiə; sosial təminat	5
Təhsil	46
Əhaliyə səhiyyə və sosial xidmətlərin göstərilməsi	21
İstirahət, əyləncə və incəsənət sahəsində fəaliyyət	-

<b>İqtisadi fəaliyyət növləri</b>	<b>2019-cu il I rüb</b>
Digər sahələrdə xidmətlərin göstərilməsi	33
Ev təsərrüfatlarının fəaliyyəti; fərdi istehlak üçün ev təsərrüfatlarının istehsal etdiyi mal və xidmətlərə dair fəaliyyət	-
Toxunulmazlıq hüququ olan təşkilatların fəaliyyəti	-



# GƏNCƏ-QAZAX İQTİSADI RAYONU



Ərazisi 12,3 min kv.km.

Yeni yaranmış müəssisə və təşkilatların sayı  
(2019-cu il I rüb)

**Gəncə–Qazax iqtisadi rayonu  
üzrə – cəmi**

**108**

Gəncə şəhəri

40

Qazax rayonu

7

Ağstafa rayonu

11

Tovuz rayonu

8

Şəmkir rayonu

15

Gədəbəy rayonu

4

Daşkəsən rayonu

2

Samux rayonu

3

Göygöl rayonu

8

Goranboy rayonu

6

Naftalan şəhəri

4



#### 4.1 Gəncə-Qazax iqtisadi rayonu üzrə yeni açılmış iş yerlərinin sayı

İnzibati rayonlar	2019-cu il I rüb
<b>Gəncə-Qazax iqtisadi rayonu - cəmi</b>	<b>2 502</b>
o cümlədən:	
Gəncə şəhəri	436
Qazax rayonu	14
Ağstafa rayonu	115
Tovuz rayonu	80
Şəmkir rayonu	925
Gədəbəy rayonu	213
Daşkəsən rayonu	27
Samux rayonu	165
Göygöl rayonu	266
Goranboy rayonu	49
Naftalan şəhəri	212

## 4.2 Gəncə-Qazax iqtisadi rayonu üzrə hüquqi şəxslərdə və digər tədbirlər üzrə yeni açılmış iş yerlərinin sayı

	2019-cu il I rüb
<b>Yeni iş yerlərinin sayı, cəmi</b>	<b>2 502</b>
o cümlədən:	
yeni yaradılmış müəssisə və təşkilatlarda	109
mövcud müəssisə və təşkilatlarda	503
fəaliyyəti bərpa edilmiş müəssisə və təşkilatlarda	47
digər tədbirlər üzrə (müxtəlif beynəlxalq və yerli layihələr, abadlıq işləri və s.)	1 843
<b>Yeni yaradılmış fərdi sahibkarlıq subyektlərinin sayı</b>	<b>2 442</b>

#### 4.2.1 Gəncə şəhəri üzrə hüquqi şəxslərdə və digər tədbirlər üzrə yeni açılmış iş yerlərinin sayı

	2019-cu il I rüb
<b>Yeni iş yerlərinin sayı, cəmi</b>	<b>436</b>
o cümlədən:	
yeni yaradılmış müəssisə və təşkilatlarda	40
mövcud müəssisə və təşkilatlarda	169
fəaliyyəti bərpa edilmiş müəssisə və təşkilatlarda	19
digər tədbirlər üzrə (müxtəlif beynəlxalq və yerli layihələr, abadlıq işləri və s.)	208
<b>Yeni yaradılmış fərdi sahibkarlıq subyektlərinin sayı</b>	<b>575</b>

#### 4.2.2 Qazax rayonu üzrə hüquqi şəxslərdə və digər tədbirlər üzrə yeni açılmış iş yerlərinin sayı

	2019-cu il I rüb
<b>Yeni iş yerlərinin sayı, cəmi</b>	<b>14</b>
o cümlədən:	
yeni yaradılmış müəssisə və təşkilatlarda	14
mövcud müəssisə və təşkilatlarda	-
fəaliyyəti bərpa edilmiş müəssisə və təşkilatlarda	-
digər tədbirlər üzrə (müxtəlif beynəlxalq və yerli layihələr, abadlıq işləri və s.)	-
<b>Yeni yaradılmış fərdi sahibkarlıq subyektlərinin sayı</b>	<b>217</b>

### 4.2.3 Ağstafa rayonu üzrə hüquqi şəxslərdə və digər tədbirlər üzrə yeni açılmış iş yerlərinin sayı

	2019-cu il I rüb
<b>Yeni iş yerlərinin sayı, cəmi</b>	<b>115</b>
o cümlədən:	
yeni yaradılmış müəssisə və təşkilatlarda	11
mövcud müəssisə və təşkilatlarda	14
fəaliyyəti bərpa edilmiş müəssisə və təşkilatlarda	-
digər tədbirlər üzrə (müxtəlif beynəlxalq və yerli layihələr, abadlıq işləri və s.)	90
<b>Yeni yaradılmış fərdi sahibkarlıq subyektlərinin sayı</b>	<b>201</b>

#### 4.2.4 Tovuz rayonu üzrə hüquqi şəxslərdə və digər tədbirlər üzrə yeni açılmış iş yerlərinin sayı

	2019-cu il I rüb
<b>Yeni iş yerlərinin sayı, cəmi</b>	<b>80</b>
o cümlədən:	
yeni yaradılmış müəssisə və təşkilatlarda	23
mövcud müəssisə və təşkilatlarda	57
fəaliyyəti bərpa edilmiş müəssisə və təşkilatlarda	-
digər tədbirlər üzrə (müxtəlif beynəlxalq və yerli layihələr, abadlıq işləri və s.)	-
<b>Yeni yaradılmış fərdi sahibkarlıq subyektlərinin sayı</b>	<b>534</b>



#### 4.2.5 Şəmkir rayonu üzrə hüquqi şəxslərdə və digər tədbirlər üzrə yeni açılmış iş yerlərinin sayı

	2019-cu il I rüb
<b>Yeni iş yerlərinin sayı, cəmi</b>	<b>925</b>
o cümlədən:	
yeni yaradılmış müəssisə və təşkilatlarda	-
mövcud müəssisə və təşkilatlarda	32
fəaliyyəti bərpa edilmiş müəssisə və təşkilatlarda	28
digər tədbirlər üzrə (müxtəlif beynəlxalq və yerli layihələr, abadlıq işləri və s.)	865
<b>Yeni yaradılmış fərdi sahibkarlıq subyektlərinin sayı</b>	<b>299</b>

#### 4.2.6 Gədəbəy rayonu üzrə hüquqi şəxslərdə və digər tədbirlər üzrə yeni açılmış iş yerlərinin sayı

	2019-cu il I rüb
<b>Yeni iş yerlərinin sayı, cəmi</b>	<b>213</b>
o cümlədən:	
yeni yaradılmış müəssisə və təşkilatlarda	4
mövcud müəssisə və təşkilatlarda	13
fəaliyyəti bərpa edilmiş müəssisə və təşkilatlarda	-
digər tədbirlər üzrə (müxtəlif beynəlxalq və yerli layihələr, abadlıq işləri və s.)	196
<b>Yeni yaradılmış fərdi sahibkarlıq subyektlərinin sayı</b>	<b>105</b>

#### 4.2.7 Daşkəsən rayonu üzrə hüquqi şəxslərdə və digər tədbirlər üzrə yeni açılmış iş yerlərinin sayı

	2019-cu il I rüb
<b>Yeni iş yerlərinin sayı, cəmi</b>	<b>27</b>
o cümlədən:	
yeni yaradılmış müəssisə və təşkilatlarda	
mövcud müəssisə və təşkilatlarda	17
fəaliyyəti bərpa edilmiş müəssisə və təşkilatlarda	-
digər tədbirlər üzrə (müxtəlif beynəlxalq və yerli layihələr, abadlıq işləri və s.)	10
<b>Yeni yaradılmış fərdi sahibkarlıq subyektlərinin sayı</b>	<b>49</b>

#### 4.2.8 Samux rayonu üzrə hüquqi şəxslərdə və digər tədbirlər üzrə yeni açılmış iş yerlərinin sayı

	2019-cu il I rüb
<b>Yeni iş yerlərinin sayı, cəmi</b>	<b>165</b>
o cümlədən:	
yeni yaradılmış müəssisə və təşkilatlarda	3
mövcud müəssisə və təşkilatlarda	94
fəaliyyəti bərpa edilmiş müəssisə və təşkilatlarda	-
digər tədbirlər üzrə (müxtəlif beynəlxalq və yerli layihələr, abadlıq işləri və s.)	68
<b>Yeni yaradılmış fərdi sahibkarlıq subyektlərinin sayı</b>	<b>142</b>

#### 4.2.9 Göygöl rayonu üzrə hüquqi şəxslərdə və digər tədbirlər üzrə yeni açılmış iş yerlərinin sayı

	2019-cu il I rüb
<b>Yeni iş yerlərinin sayı, cəmi</b>	<b>266</b>
o cümlədən:	
yeni yaradılmış müəssisə və təşkilatlarda	14
mövcud müəssisə və təşkilatlarda	55
fəaliyyəti bərpa edilmiş müəssisə və təşkilatlarda	-
digər tədbirlər üzrə (müxtəlif beynəlxalq və yerli layihələr, abadlıq işləri və s.)	197
<b>Yeni yaradılmış fərdi sahibkarlıq subyektlərinin sayı</b>	<b>139</b>

#### 4.2.10 Goranboy rayonu üzrə hüquqi şəxslərdə və digər tədbirlər üzrə yeni açılmış iş yerlərinin sayı

	2019-cu il I rüb
<b>Yeni iş yerlərinin sayı, cəmi</b>	<b>49</b>
o cümlədən:	
yeni yaradılmış müəssisə və təşkilatlarda	-
mövcud müəssisə və təşkilatlarda	49
fəaliyyəti bərpa edilmiş müəssisə və təşkilatlarda	-
digər tədbirlər üzrə (müxtəlif beynəlxalq və yerli layihələr, abadlıq işləri və s.)	-
<b>Yeni yaradılmış fərdi sahibkarlıq subyektlərinin sayı</b>	<b>172</b>

#### 4.2.11 Naftalan şəhəri üzrə hüquqi şəxslərdə və digər tədbirlər üzrə yeni açılmış iş yerlərinin sayı

	2019-cu il I rüb
<b>Yeni iş yerlərinin sayı, cəmi</b>	<b>212</b>
o cümlədən:	
yeni yaradılmış müəssisə və təşkilatlarda	-
mövcud müəssisə və təşkilatlarda	3
fəaliyyəti bərpa edilmiş müəssisə və təşkilatlarda	-
digər tədbirlər üzrə (müxtəlif beynəlxalq və yerli layihələr, abadlıq işləri və s.)	209
<b>Yeni yaradılmış fərdi sahibkarlıq subyektlərinin sayı</b>	<b>9</b>

### 4.3 İqtisadi fəaliyyət növlərinə görə hüquqi şəxslərdə yeni açılmış iş yerlərinin bölgüsü

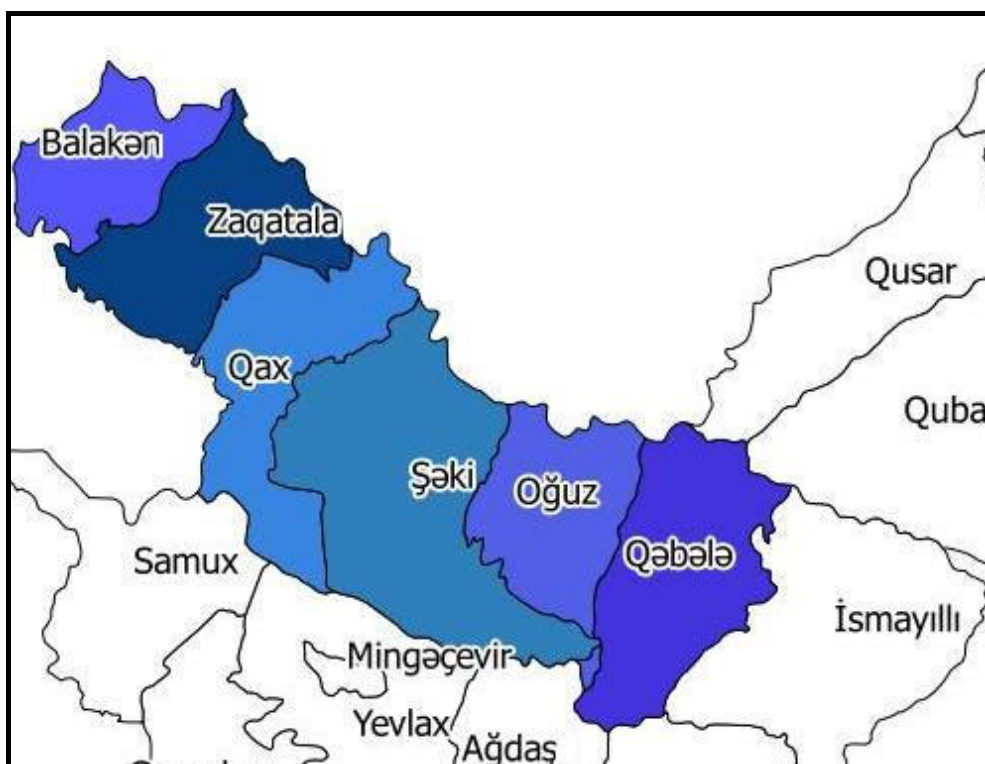
İqtisadi fəaliyyət növləri	2019-cu il I rüb
<b>Gəncə-Qazax iqtisadi rayonu üzrə - cəmi</b>	<b>659</b>
o cümlədən:	
Kənd təsərrüfatı, meşə təsərrüfatı və balıqçılıq	130
Mədəncixarma sənayesi	4
Emal sənayesi	67
Elektrik enerjisi, qaz və buxar istehsalı, bölüşdürülməsi və təchizatı	6
Su təchizatı; tullantıların təmizlənməsi və emalı	1
Tikinti	55
Ticarət; nəqliyyat vasitələrinin təmiri	91



<b>İqtisadi fəaliyyət növləri</b>	<b>2019-cu il I rüb</b>
Nəqliyyat və anbar təsərrüfatı	14
Turistlərin yerləşdirilməsi və ictimai iaşə	4
İnformasiya və rabitə	130
Maliyyə və sığorta fəaliyyəti	10
Daşınmaz əmlakla əlaqədar əməliyyatlar	22
Peşə, elmi və texniki fəaliyyət	11
İnzibati və yardımçı xidmətlərin göstərilməsi	10
Dövlət idarəetməsi və müdafiə; sosial təminat	63
Təhsil	11
Əhaliyə səhiyyə və sosial xidmətlərin göstərilməsi	-
İstirahət, əyləncə və incəsənət sahəsində fəaliyyət	16

<b>İqtisadi fəaliyyət növləri</b>	<b>2019-cu il I rüb</b>
Digər sahələrdə xidmətlərin göstərilməsi	14
Ev təsərrüfatlarının fəaliyyəti; fərdi istehlak üçün ev təsərrüfatlarının istehsal etdiyi mal və xidmətlərə dair fəaliyyət	-
Toxunulmazlıq hüququ olan təşkilatların fəaliyyəti	-

# ŞƏKİ-ZAQATALA İQTİSADİ RAYONU



Ərazisi 8,84 min kv.km.

	Yeni yaranmış müəssisə və təşkilatların sayı (2019-cu il I rüb)
<b>Şəki-Zaqatala iqtisadi rayonu üzrə – cəmi</b>	<b>42</b>
Balakən rayonu	4
Zaqatala rayonu	8
Qax rayonu	5
Şəki şəhəri	14
Oğuz rayonu	2
Qəbələ rayonu	9



## 5.1 Şəki-Zaqatala iqtisadi rayonu üzrə yeni açılmış iş yerlərinin sayı

İnzibati rayonlar	2019-cu il I rüb
<b>Şəki-Zaqatala iqtisadi rayonu - cəmi</b>	<b>985</b>
o cümlədən:	
Balakən rayonu	418
Zaqatala rayonu	36
Qax rayonu	49
Şəki şəhəri	225
Oğuz rayonu	8
Qəbələ rayonu	249

**5.2 Şəki-Zaqatala iqtisadi rayonu üzrə hüquqi şəxslərdə və digər tədbirlər üzrə yeni açılmış iş yerlərinin sayı**

	<b>2019-cu il I rüb</b>
<b>Yeni iş yerlərinin sayı, cəmi</b>	<b>985</b>
o cümlədən:	
yeni yaradılmış müəssisə və təşkilatlarda	60
mövcud müəssisə və təşkilatlarda	519
fəaliyyəti bərpa edilmiş müəssisə və təşkilatlarda	-
digər tədbirlər üzrə (müxtəlif beynəlxalq və yerli layihələr, abadlıq işləri və s.)	406
<b>Yeni yaradılmış fərdi sahibkarlıq subyektlərinin sayı</b>	<b>1 191</b>

### 5.2.1 Balakən rayonu üzrə hüquqi şəxslərdə və digər tədbirlər üzrə yeni açılmış iş yerlərinin sayı

	2019-cu il I rüb
<b>Yeni iş yerlərinin sayı, cəmi</b>	<b>418</b>
o cümlədən:	
yeni yaradılmış müəssisə və təşkilatlarda	-
mövcud müəssisə və təşkilatlarda	32
fəaliyyəti bərpa edilmiş müəssisə və təşkilatlarda	-
digər tədbirlər üzrə (müxtəlif beynəlxalq və yerli layihələr, abadlıq işləri və s.)	386
<b>Yeni yaradılmış fərdi sahibkarlıq subyektlərinin sayı</b>	<b>116</b>

**5.2.2 Zaqatala rayonu üzrə hüquqi şəxslərdə və digər tədbirlər üzrə yeni açılmış iş yerlərinin sayı**

	<b>2019-cu il I rüb</b>
<b>Yeni iş yerlərinin sayı, cəmi</b>	<b>36</b>
o cümlədən:	
yeni yaradılmış müəssisə və təşkilatlarda	16
mövcud müəssisə və təşkilatlarda	-
fəaliyyəti bərpa edilmiş müəssisə və təşkilatlarda	-
digər tədbirlər üzrə (müxtəlif beynəlxalq və yerli layihələr, abadlıq işləri və s.)	20
<b>Yeni yaradılmış fərdi sahibkarlıq subyektlərinin sayı</b>	<b>196</b>



### 5.2.3 Qax rayonu üzrə hüquqi şəxslərdə və digər tədbirlər üzrə yeni açılmış iş yerlərinin sayı

	2019-cu il I rüb
<b>Yeni iş yerlərinin sayı, cəmi</b>	<b>49</b>
o cümlədən:	
yeni yaradılmış müəssisə və təşkilatlarda	3
mövcud müəssisə və təşkilatlarda	46
fəaliyyəti bərpa edilmiş müəssisə və təşkilatlarda	-
digər tədbirlər üzrə (müxtəlif beynəlxalq və yerli layihələr, abadlıq işləri və s.)	-
<b>Yeni yaradılmış fərdi sahibkarlıq subyektlərinin sayı</b>	<b>152</b>

**5.2.4 Şəki şəhəri üzrə hüquqi şəxslərdə və digər tədbirlər üzrə  
yeni açılmış iş yerlərinin sayı**

	<b>2019-cu il I rüb</b>
<b>Yeni iş yerlərinin sayı, cəmi</b>	<b>225</b>
o cümlədən:	
yeni yaradılmış müəssisə və təşkilatlarda	29
mövcud müəssisə və təşkilatlarda	196
fəaliyyəti bərpa edilmiş müəssisə və təşkilatlarda	-
digər tədbirlər üzrə (müxtəlif beynəlxalq və yerli layihələr, abadlıq işləri və s.)	-
<b>Yeni yaradılmış fərdi sahibkarlıq subyektlərinin sayı</b>	<b>381</b>

### 5.2.5 Oğuz rayonu üzrə hüquqi şəxslərdə və digər tədbirlər üzrə yeni açılmış iş yerlərinin sayı

	2019-cu il I rüb
<b>Yeni iş yerlərinin sayı, cəmi</b>	<b>8</b>
o cümlədən:	
yeni yaradılmış müəssisə və təşkilatlarda	3
mövcud müəssisə və təşkilatlarda	5
fəaliyyəti bərpa edilmiş müəssisə və təşkilatlarda	-
digər tədbirlər üzrə (müxtəlif beynəlxalq və yerli layihələr, abadlıq işləri və s.)	-
<b>Yeni yaradılmış fərdi sahibkarlıq subyektlərinin sayı</b>	<b>62</b>

**5.2.6 Qəbələ rayonu üzrə hüquqi şəxslərdə və digər tədbirlər üzrə  
yeni açılmış iş yerlərinin sayı**

	<b>2019-cu il I rüb</b>
<b>Yeni iş yerlərinin sayı, cəmi</b>	<b>249</b>
o cümlədən:	
yeni yaradılmış müəssisə və təşkilatlarda	9
mövcud müəssisə və təşkilatlarda	240
fəaliyyəti bərpa edilmiş müəssisə və təşkilatlarda	-
digər tədbirlər üzrə (müxtəlif beynəlxalq və yerli layihələr, abadlıq işləri və s.)	-
<b>Yeni yaradılmış fərdi sahibkarlıq subyektlərinin sayı</b>	<b>284</b>

### 5.3 İqtisadi fəaliyyət növlərinə görə hüquqi şəxslərdə yeni açılmış iş yerlərinin bölgüsü

İqtisadi fəaliyyət növləri	2019-cu il I rüb
<b>Şəki-Zaqatala iqtisadi rayonu üzrə - cəmi</b>	<b>579</b>
o cümlədən:	
Kənd təsərrüfatı, meşə təsərrüfatı və balıqçılıq	10
Mədənçixarma sənayesi	-
Emal sənayesi	64
Elektrik enerjisi, qaz və buxar istehsalı, bölüşdürülməsi və təchizatı	2
Su təchizatı; tullantıların təmizlənməsi və emalı	37
Tikinti	144
Ticarət; nəqliyyat vasitələrinin təmiri	25

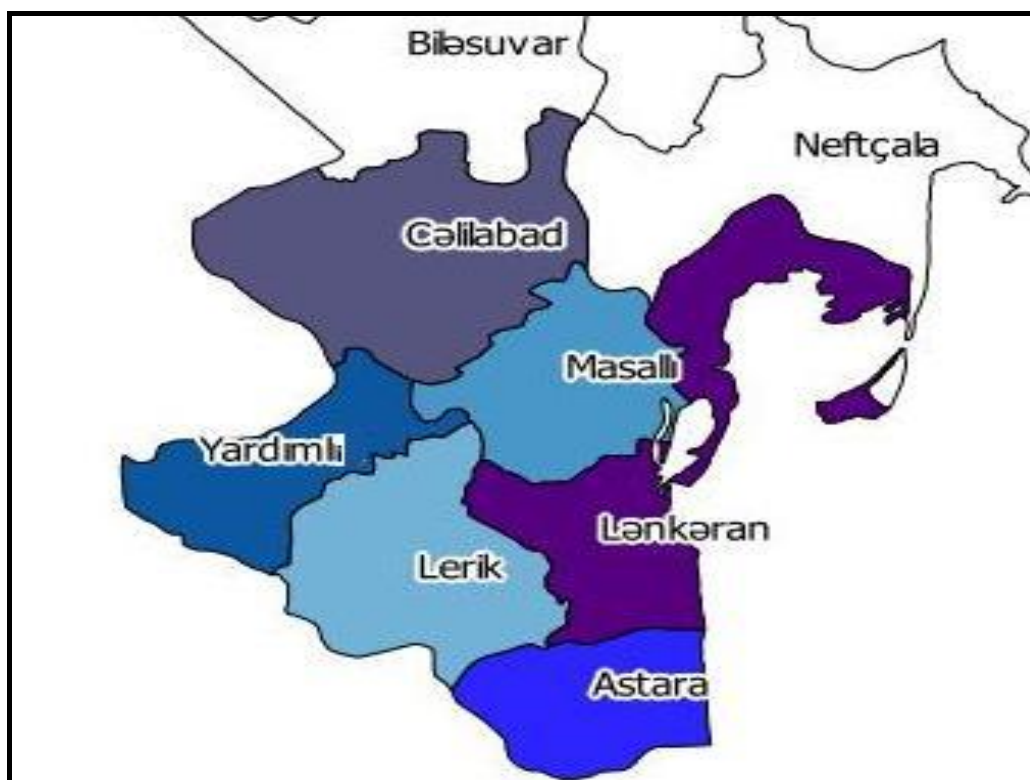
İqtisadi fəaliyyət növləri	2019-cu il I rüb
Nəqliyyat və anbar təsərrüfatı	3
Turistlərin yerləşdirilməsi və ictimai iaşə	9
İnformasiya və rabitə	3
Maliyyə və sığorta fəaliyyəti	7
Daşınmaz əmlakla əlaqədar əməliyyatlar	-
Peşə, elmi və texniki fəaliyyət	2
İnzibati və yardımçı xidmətlərin göstərilməsi	1
Dövlət idarəetməsi və müdafiə; sosial təminat	250
Təhsil	10
Əhaliyə səhiyyə və sosial xidmətlərin göstərilməsi	-
İstirahət, əyləncə və incəsənət sahəsində fəaliyyət	4

<b>İqtisadi fəaliyyət növləri</b>	<b>2019-cu il I rüb</b>
Digər sahələrdə xidmətlərin göstərilməsi	8
Ev təsərrüfatlarının fəaliyyəti; fərdi istehlak üçün ev təsərrüfatlarının istehsal etdiyi mal və xidmətlərə dair fəaliyyət	-
Toxunulmazlıq hüququ olan təşkilatların fəaliyyəti	-





# LƏNKƏRAN İQTİSADI RAYONU



Ərazisi 6,07 min kv.km.

	Yeni yaranmış müəssisə və təşkilatların sayı (2019-cu il I rüb)
<b>Lənkəran iqtisadi rayonu üzrə – cəmi</b>	<b>46</b>
Astara rayonu	-
Lənkəran şəhəri	16
Lerik rayonu	4
Yardımlı rayonu	3
Masallı rayonu	14
Cəlilabad rayonu	9



## 6.1 Lənkəran iqtisadi rayonu üzrə yeni açılmış iş yerlərinin sayı

<b>İnzibati rayonlar</b>	<b>2019-cu il I rüb</b>
<b>Lənkəran iqtisadi rayonu - cəmi</b>	<b>3 487</b>
o cümlədən:	
Astara rayonu	145
Lənkəran şəhəri	240
Lerik rayonu	393
Yardımlı rayonu	28
Masallı rayonu	177
Cəlilabad rayonu	2 504

## 6.2 Lənkəran iqtisadi rayonu üzrə hüquqi şəxslərdə və digər tədbirlər üzrə yeni açılmış iş yerlərinin sayı

	2019-cu il I rüb
<b>Yeni iş yerlərinin sayı, cəmi</b>	<b>3 487</b>
o cümlədən:	
yeni yaradılmış müəssisə və təşkilatlarda	133
mövcud müəssisə və təşkilatlarda	177
fəaliyyəti bərpa edilmiş müəssisə və təşkilatlarda	-
digər tədbirlər üzrə (müxtəlif beynəlxalq və yerli layihələr, abadlıq işləri və s.)	3 177
<b>Yeni yaradılmış fərdi sahibkarlıq subyektlərinin sayı</b>	<b>1 411</b>

### 6.2.1 Astara rayonu üzrə hüquqi şəxslərdə və digər tədbirlər üzrə yeni açılmış iş yerlərinin sayı

	2019-cu il I rüb
<b>Yeni iş yerlərinin sayı, cəmi</b>	<b>145</b>
o cümlədən:	
yeni yaradılmış müəssisə və təşkilatlarda	-
mövcud müəssisə və təşkilatlarda	100
fəaliyyəti bərpa edilmiş müəssisə və təşkilatlarda	-
digər tədbirlər üzrə (müxtəlif beynəlxalq və yerli layihələr, abadlıq işləri və s.)	45
<b>Yeni yaradılmış fərdi sahibkarlıq subyektlərinin sayı</b>	<b>202</b>

### 6.2.2 Lənkəran şəhəri üzrə hüquqi şəxslərdə və digər tədbirlər üzrə yeni açılmış iş yerlərinin sayı

	2019-cu il I rüb
<b>Yeni iş yerlərinin sayı, cəmi</b>	<b>240</b>
o cümlədən:	
yeni yaradılmış müəssisə və təşkilatlarda	57
mövcud müəssisə və təşkilatlarda	42
fəaliyyəti bərpa edilmiş müəssisə və təşkilatlarda	-
digər tədbirlər üzrə (müxtəlif beynəlxalq və yerli layihələr, abadlıq işləri və s.)	141
<b>Yeni yaradılmış fərdi sahibkarlıq subyektlərinin sayı</b>	<b>438</b>

### 6.2.3 Lerik rayonu üzrə hüquqi şəxslərdə və digər tədbirlər üzrə yeni açılmış iş yerlərinin sayı

	2019-cu il I rüb
<b>Yeni iş yerlərinin sayı, cəmi</b>	<b>393</b>
o cümlədən:	
yeni yaradılmış müəssisə və təşkilatlarda	22
mövcud müəssisə və təşkilatlarda	-
fəaliyyəti bərpa edilmiş müəssisə və təşkilatlarda	-
digər tədbirlər üzrə (müxtəlif beynəlxalq və yerli layihələr, abadlıq işləri və s.)	371
<b>Yeni yaradılmış fərdi sahibkarlıq subyektlərinin sayı</b>	<b>83</b>

#### 6.2.4 Yardımli rayonu üzrə hüquqi şəxslərdə və digər tədbirlər üzrə yeni açılmış iş yerlərinin sayı

	2019-cu il I rüb
<b>Yeni iş yerlərinin sayı, cəmi</b>	<b>28</b>
o cümlədən:	
yeni yaradılmış müəssisə və təşkilatlarda	26
mövcud müəssisə və təşkilatlarda	2
fəaliyyəti bərpa edilmiş müəssisə və təşkilatlarda	-
digər tədbirlər üzrə (müxtəlif beynəlxalq və yerli layihələr, abadlıq işləri və s.)	-
<b>Yeni yaradılmış fərdi sahibkarlıq subyektlərinin sayı</b>	<b>132</b>



**6.2.5 Masallı rayonu üzrə hüquqi şəxslərdə və digər tədbirlər üzrə  
yeni açılmış iş yerlərinin sayı**

	<b>2019-cu il I rüb</b>
<b>Yeni iş yerlərinin sayı, cəmi</b>	<b>177</b>
o cümlədən:	
yeni yaradılmış müəssisə və təşkilatlarda	28
mövcud müəssisə və təşkilatlarda	29
fəaliyyəti bərpa edilmiş müəssisə və təşkilatlarda	-
digər tədbirlər üzrə (müxtəlif beynəlxalq və yerli layihələr, abadlıq işləri və s.)	120
<b>Yeni yaradılmış fərdi sahibkarlıq subyektlərinin sayı</b>	<b>316</b>

### 6.2.6 Cəlilabad rayonu üzrə hüquqi şəxslərdə və digər tədbirlər üzrə yeni açılmış iş yerlərinin sayı

	2019-cu il I rüb
<b>Yeni iş yerlərinin sayı, cəmi</b>	<b>2 504</b>
o cümlədən:	
yeni yaradılmış müəssisə və təşkilatlarda	-
mövcud müəssisə və təşkilatlarda	4
fəaliyyəti bərpa edilmiş müəssisə və təşkilatlarda	-
digər tədbirlər üzrə (müxtəlif beynəlxalq və yerli layihələr, abadlıq işləri və s.)	2500
<b>Yeni yaradılmış fərdi sahibkarlıq subyektlərinin sayı</b>	<b>240</b>

### 6.3 İqtisadi fəaliyyət növlərinə görə hüquqi şəxslərdə yeni açılmış iş yerlərinin bölgüsü

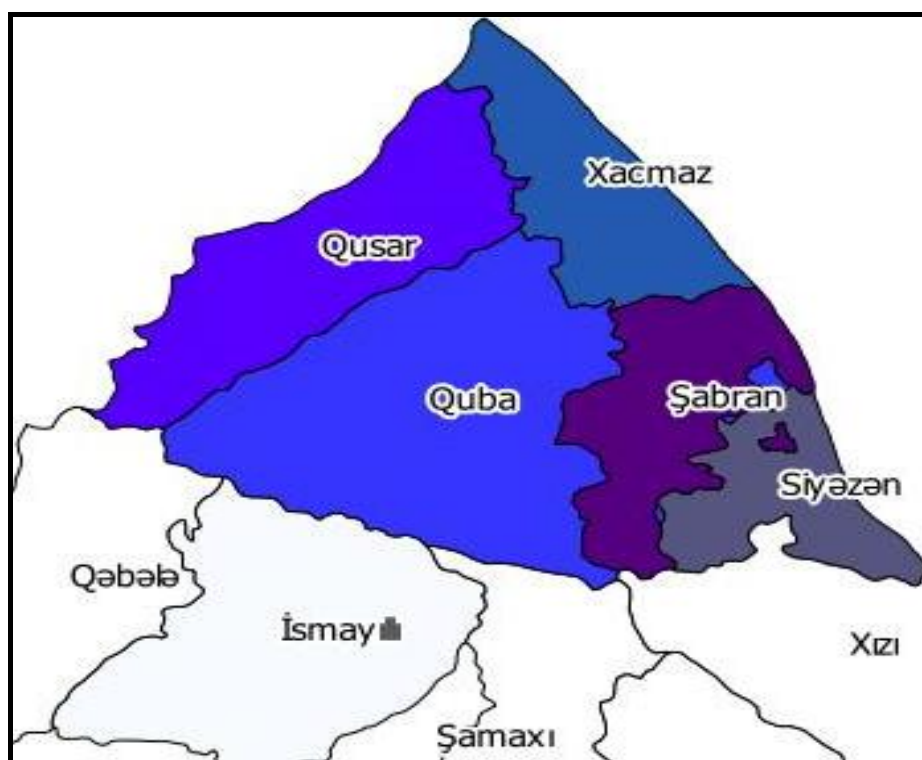
İqtisadi fəaliyyət növləri	2019-cu il I rüb
<b>Lənkəran iqtisadi rayonu üzrə - cəmi</b>	<b>310</b>
o cümlədən:	
Kənd təsərrüfatı, meşə təsərrüfatı və balıqçılıq	20
Mədənçixarma sənayesi	-
Emal sənayesi	31
Elektrik enerjisi, qaz və buxar istehsalı, bölüşdürülməsi və təchizatı	16
Su təchizatı; tullantıların təmizlənməsi və emalı	11
Tikinti	89
Ticarət; nəqliyyat vasitələrinin təmiri	65

İqtisadi fəaliyyət növləri	2019-cu il I rüb
Nəqliyyat və anbar təsərrüfatı	2
Turistlərin yerləşdirilməsi və ictimai iaşə	-
İnformasiya və rabitə	-
Maliyyə və sığorta fəaliyyəti	1
Daşınmaz əmlakla əlaqədar əməliyyatlar	9
Peşə, elmi və texniki fəaliyyət	5
İnzibati və yardımçı xidmətlərin göstərilməsi	2
Dövlət idarəetməsi və müdafiə; sosial təminat	8
Təhsil	-
Əhaliyə səhiyyə və sosial xidmətlərin göstərilməsi	-
İstirahət, əyləncə və incəsənət sahəsində fəaliyyət	19

<b>İqtisadi fəaliyyət növləri</b>	<b>2019-cu il I rüb</b>
Digər sahələrdə xidmətlərin göstərilməsi	32
Ev təsərrüfatlarının fəaliyyəti; fərdi istehlak üçün ev təsərrüfatlarının istehsal etdiyi mal və xidmətlərə dair fəaliyyət	-
Toxunulmazlıq hüququ olan təşkilatların fəaliyyəti	-



# QUBA-XAÇMAZ İQTİSADİ RAYONU



Ərazisi 6,96 min kv.km.

	Yeni yaranmış müəssisə və təşkilatların sayı (2019-cu il I rüb)
<b>Quba–Xaçmaz iqtisadi rayonu üzrə – cəmi</b>	<b>81</b>
Qusar rayonu	4
Xaçmaz rayonu	28
Quba rayonu	42
Şabran rayonu	5
Siyəzən rayonu	2





## 7.1 Quba-Xaçmaz iqtisadi rayonu üzrə yeni açılmış iş yerlərinin sayı

<b>İnzibati rayonlar</b>	<b>2019-cu il I rüb</b>
<b>Quba-Xaçmaz iqtisadi rayonu - cəmi</b>	<b>383</b>
o cümlədən:	
Qusar rayonu	40
Xaçmaz rayonu	143
Quba rayonu	184
Şabran rayonu	14
Siyəzən rayonu	2

## 7.2 Quba-Xaçmaz iqtisadi rayonu üzrə hüquqi şəxslərdə və digər tədbirlər üzrə yeni açılmış iş yerlərinin sayı

	2019-cu il I rüb
<b>Yeni iş yerlərinin sayı, cəmi</b>	<b>383</b>
o cümlədən:	
yeni yaradılmış müəssisə və təşkilatlarda	77
mövcud müəssisə və təşkilatlarda	165
fəaliyyəti bərpa edilmiş müəssisə və təşkilatlarda	-
digər tədbirlər üzrə (müxtəlif beynəlxalq və yerli layihələr, abadlıq işləri və s.)	141
<b>Yeni yaradılmış fərdi sahibkarlıq subyektlərinin sayı</b>	<b>936</b>

**7.2.1 Qusar rayonu üzrə hüquqi şəxslərdə və digər tədbirlər üzrə  
yeni açılmış iş yerlərinin sayı**

	<b>2019-cu il I rüb</b>
<b>Yeni iş yerlərinin sayı, cəmi</b>	<b>40</b>
o cümlədən:	
yeni yaradılmış müəssisə və təşkilatlarda	-
mövcud müəssisə və təşkilatlarda	3
fəaliyyəti bərpa edilmiş müəssisə və təşkilatlarda	-
digər tədbirlər üzrə (müxtəlif beynəlxalq və yerli layihələr, abadlıq işləri və s.)	37
<b>Yeni yaradılmış fərdi sahibkarlıq subyektlərinin sayı</b>	<b>189</b>

**7.2.2 Xaçmaz rayonu üzrə hüquqi şəxslərdə və digər tədbirlər üzrə  
yeni açılmış iş yerlərinin sayı**

	<b>2019-cu il I rüb</b>
<b>Yeni iş yerlərinin sayı, cəmi</b>	<b>143</b>
o cümlədən:	
yeni yaradılmış müəssisə və təşkilatlarda	28
mövcud müəssisə və təşkilatlarda	99
fəaliyyəti bərpa edilmiş müəssisə və təşkilatlarda	-
digər tədbirlər üzrə (müxtəlif beynəlxalq və yerli layihələr, abadlıq işləri və s.)	16
<b>Yeni yaradılmış fərdi sahibkarlıq subyektlərinin sayı</b>	<b>205</b>

### 7.2.3 Quba rayonu üzrə hüquqi şəxslərdə və digər tədbirlər üzrə yeni açılmış iş yerlərinin sayı

	2019-cu il I rüb
<b>Yeni iş yerlərinin sayı, cəmi</b>	<b>184</b>
o cümlədən:	
yeni yaradılmış müəssisə və təşkilatlarda	42
mövcud müəssisə və təşkilatlarda	57
fəaliyyəti bərpa edilmiş müəssisə və təşkilatlarda	-
digər tədbirlər üzrə (müxtəlif beynəlxalq və yerli layihələr, abadlıq işləri və s.)	85
<b>Yeni yaradılmış fərdi sahibkarlıq subyektlərinin sayı</b>	<b>281</b>

#### 7.2.4 Şabran rayonu üzrə hüquqi şəxslərdə və digər tədbirlər üzrə yeni açılmış iş yerlərinin sayı

	2019-cu il I rüb
<b>Yeni iş yerlərinin sayı, cəmi</b>	<b>14</b>
o cümlədən:	
yeni yaradılmış müəssisə və təşkilatlarda	5
mövcud müəssisə və təşkilatlarda	6
fəaliyyəti bərpa edilmiş müəssisə və təşkilatlarda	-
digər tədbirlər üzrə (müxtəlif beynəlxalq və yerli layihələr, abadlıq işləri və s.)	3
<b>Yeni yaradılmış fərdi sahibkarlıq subyektlərinin sayı</b>	<b>74</b>

**7.2.5 Siyəzən rayonu üzrə hüquqi şəxslərdə və digər tədbirlər üzrə  
yeni açılmış iş yerlərinin sayı**

	<b>2019-cu il I rüb</b>
<b>Yeni iş yerlərinin sayı, cəmi</b>	<b>2</b>
o cümlədən:	
yeni yaradılmış müəssisə və təşkilatlarda	2
mövcud müəssisə və təşkilatlarda	-
fəaliyyəti bərpa edilmiş müəssisə və təşkilatlarda	-
digər tədbirlər üzrə (müxtəlif beynəlxalq və yerli layihələr, abadlıq işləri və s.)	-
<b>Yeni yaradılmış fərdi sahibkarlıq subyektlərinin sayı</b>	<b>187</b>

### 7.3 İqtisadi fəaliyyət növlərinə görə hüquqi şəxslərdə yeni açılmış iş yerlərinin bölgüsü

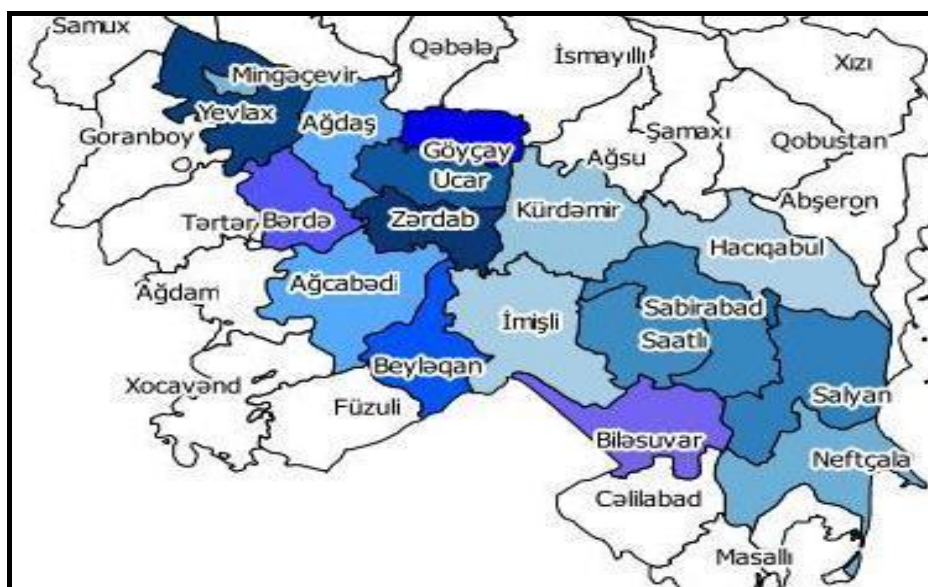
İqtisadi fəaliyyət növləri	2019-cu il I rüb
<b>Quba-Xaçmaz iqtisadi rayonu üzrə - cəmi</b>	<b>242</b>
o cümlədən:	
Kənd təsərrüfatı, meşə təsərrüfatı və balıqçılıq	32
Mədənçixarma sənayesi	2
Emal sənayesi	-
Elektrik enerjisi, qaz və buxar istehsalı, bölüşdürülməsi və təchizatı	-
Su təchizatı; tullantıların təmizlənməsi və emalı	6
Tikinti	20
Ticarət; nəqliyyat vasitələrinin təmiri	28



İqtisadi fəaliyyət növləri	2019-cu il I rüb
Nəqliyyat və anbar təsərrüfatı	6
Turistlərin yerləşdirilməsi və ictimai iaşə	1
İnformasiya və rabitə	1
Maliyyə və sığorta fəaliyyəti	-
Daşınmaz əmlakla əlaqədar əməliyyatlar	-
Peşə, elmi və texniki fəaliyyət	-
İnzibati və yardımçı xidmətlərin göstərilməsi	1
Dövlət idarəetməsi və müdafiə; sosial təminat	127
Təhsil	1
Əhaliyə səhiyyə və sosial xidmətlərin göstərilməsi	11
İstirahət, əyləncə və incəsənət sahəsində fəaliyyət	-

<b>İqtisadi fəaliyyət növləri</b>	<b>2019-cu il I rüb</b>
Digər sahələrdə xidmətlərin göstərilməsi	6
Ev təsərrüfatlarının fəaliyyəti; fərdi istehlak üçün ev təsərrüfatlarının istehsal etdiyi mal və xidmətlərə dair fəaliyyət	-
Toxunulmazlıq hüququ olan təşkilatların fəaliyyəti	-

# ARAN İQTİSADİ RAYONU



Ərazisi 21,15 min kv.km.

	Yeni yaranmış müəssisə və təşkilatların sayı (2019-cu il I rüb)
<b>Aran iqtisadi rayonu üzrə – cəmi</b>	<b>211</b>
Göyçay rayonu	19
Beyləqan rayonu	35
Ağcabədi rayonu	14
Bərdə rayonu	8
Neftçala rayonu	7
Biləsuvar rayonu	5
Salyan rayonu	5
Yevlax şəhəri	6
Mingəçevir şəhəri	10
Ağdaş rayonu	11
Ucar rayonu	7
Zərdab rayonu	1
Kürdəmir rayonu	7
İmişli rayonu	22
Saatlı rayonu	26
Sabirabad rayonu	8
Hacıqabul rayonu	7
Şirvan şəhəri	13



## 8.1 Aran iqtisadi rayonu üzrə yeni açılmış iş yerlərinin sayı

İnzibati rayonlar	2019-cu il I rüb
<b>Aran iqtisadi rayonu - cəmi</b>	<b>4 012</b>
o cümlədən:	
Göyçay rayonu	25
Beyləqan rayonu	884
Ağcabədi rayonu	588
Bərdə rayonu	436
Neftçala rayonu	60
Biləsuvar rayonu	49
Salyan rayonu	6
Yevlax şəhəri	68
Mingəçevir şəhəri	337
Ağdaş rayonu	362

<b>İnzibati rayonlar</b>	<b>2019-cu il I rüb</b>
Ucar rayonu	46
Zərdab rayonu	14
Kürdəmir rayonu	58
İmişli rayonu	132
Saatlı rayonu	137
Sabirabad rayonu	636
Hacıqabul rayonu	108
Şirvan şəhəri	66

## 8.2 Aran iqtisadi rayonu üzrə hüquqi şəxslərdə və digər tədbirlər üzrə yeni açılmış iş yerlərinin sayı

	2019-cu il I rüb
<b>Yeni iş yerlərinin sayı, cəmi</b>	<b>4 012</b>
o cümlədən:	
yeni yaradılmış müəssisə və təşkilatlarda	255
mövcud müəssisə və təşkilatlarda	725
fəaliyyəti bərpa edilmiş müəssisə və təşkilatlarda	-
digər tədbirlər üzrə (müxtəlif beynəlxalq və yerli layihələr, abadlıq işləri və s.)	3 032
<b>Yeni yaradılmış fərdi sahibkarlıq subyektlərinin sayı</b>	<b>3 633</b>

### 8.2.1 Göyçay rayonu üzrə hüquqi şəxslərdə və digər tədbirlər üzrə yeni açılmış iş yerlərinin sayı

	2019-cu il I rüb
<b>Yeni iş yerlərinin sayı, cəmi</b>	<b>25</b>
o cümlədən:	
yeni yaradılmış müəssisə və təşkilatlarda	19
mövcud müəssisə və təşkilatlarda	6
fəaliyyəti bərpa edilmiş müəssisə və təşkilatlarda	-
digər tədbirlər üzrə (müxtəlif beynəlxalq və yerli layihələr, abadlıq işləri və s.)	-
<b>Yeni yaradılmış fərdi sahibkarlıq subyektlərinin sayı</b>	<b>144</b>



## 8.2.2 Beyləqan rayonu üzrə hüquqi şəxslərdə və digər tədbirlər üzrə yeni açılmış iş yerlərinin sayı

	2019-cu il I rüb
<b>Yeni iş yerlərinin sayı, cəmi</b>	<b>884</b>
o cümlədən:	
yeni yaradılmış müəssisə və təşkilatlarda	35
mövcud müəssisə və təşkilatlarda	-
fəaliyyəti bərpa edilmiş müəssisə və təşkilatlarda	-
digər tədbirlər üzrə (müxtəlif beynəlxalq və yerli layihələr, abadlıq işləri və s.)	849
<b>Yeni yaradılmış fərdi sahibkarlıq subyektlərinin sayı</b>	<b>200</b>

### 8.2.3 Ağcabədi rayonu üzrə hüquqi şəxslərdə və digər tədbirlər üzrə yeni açılmış iş yerlərinin sayı

	2019-cu il I rüb
<b>Yeni iş yerlərinin sayı, cəmi</b>	<b>588</b>
o cümlədən:	
yeni yaradılmış müəssisə və təşkilatlarda	46
mövcud müəssisə və təşkilatlarda	138
fəaliyyəti bərpa edilmiş müəssisə və təşkilatlarda	-
digər tədbirlər üzrə (müxtəlif beynəlxalq və yerli layihələr, abadlıq işləri və s.)	404
<b>Yeni yaradılmış fərdi sahibkarlıq subyektlərinin sayı</b>	<b>242</b>

#### 8.2.4 Bərdə rayonu üzrə hüquqi şəxslərdə və digər tədbirlər üzrə yeni açılmış iş yerlərinin sayı

	2019-cu il I rüb
<b>Yeni iş yerlərinin sayı, cəmi</b>	<b>436</b>
o cümlədən:	
yeni yaradılmış müəssisə və təşkilatlarda	-
mövcud müəssisə və təşkilatlarda	-
fəaliyyəti bərpa edilmiş müəssisə və təşkilatlarda	-
digər tədbirlər üzrə (müxtəlif beynəlxalq və yerli layihələr, abadlıq işləri və s.)	436
<b>Yeni yaradılmış fərdi sahibkarlıq subyektlərinin sayı</b>	<b>518</b>

### 8.2.5 Neftçala rayonu üzrə hüquqi şəxslərdə və digər tədbirlər üzrə yeni açılmış iş yerlərinin sayı

	2019-cu il I rüb
<b>Yeni iş yerlərinin sayı, cəmi</b>	<b>60</b>
o cümlədən:	
yeni yaradılmış müəssisə və təşkilatlarda	6
mövcud müəssisə və təşkilatlarda	29
fəaliyyəti bərpa edilmiş müəssisə və təşkilatlarda	-
digər tədbirlər üzrə (müxtəlif beynəlxalq və yerli layihələr, abadlıq işləri və s.)	25
<b>Yeni yaradılmış fərdi sahibkarlıq subyektlərinin sayı</b>	<b>107</b>

## 8.2.6 Biləsuvar rayonu üzrə hüquqi şəxslərdə və digər tədbirlər üzrə yeni açılmış iş yerlərinin sayı

	2019-cu il I rüb
<b>Yeni iş yerlərinin sayı, cəmi</b>	<b>49</b>
o cümlədən:	
yeni yaradılmış müəssisə və təşkilatlarda	4
mövcud müəssisə və təşkilatlarda	45
fəaliyyəti bərpa edilmiş müəssisə və təşkilatlarda	-
digər tədbirlər üzrə (müxtəlif beynəlxalq və yerli layihələr, abadlıq işləri və s.)	-
<b>Yeni yaradılmış fərdi sahibkarlıq subyektlərinin sayı</b>	<b>190</b>

**8.2.7 Salyan rayonu üzrə hüquqi şəxslərdə və digər tədbirlər üzrə  
yeni açılmış iş yerlərinin sayı**

	<b>2019-cu il I rüb</b>
<b>Yeni iş yerlərinin sayı, cəmi</b>	<b>6</b>
o cümlədən:	
yeni yaradılmış müəssisə və təşkilatlarda	-
mövcud müəssisə və təşkilatlarda	6
fəaliyyəti bərpa edilmiş müəssisə və təşkilatlarda	-
digər tədbirlər üzrə (müxtəlif beynəlxalq və yerli layihələr, abadlıq işləri və s.)	-
<b>Yeni yaradılmış fərdi sahibkarlıq subyektlərinin sayı</b>	<b>277</b>

### 8.2.8 Yevlax şəhəri üzrə hüquqi şəxslərdə və digər tədbirlər üzrə yeni açılmış iş yerlərinin sayı

	2019-cu il I rüb
<b>Yeni iş yerlərinin sayı, cəmi</b>	<b>68</b>
o cümlədən:	
yeni yaradılmış müəssisə və təşkilatlarda	5
mövcud müəssisə və təşkilatlarda	11
fəaliyyəti bərpa edilmiş müəssisə və təşkilatlarda	-
digər tədbirlər üzrə (müxtəlif beynəlxalq və yerli layihələr, abadlıq işləri və s.)	52
<b>Yeni yaradılmış fərdi sahibkarlıq subyektlərinin sayı</b>	<b>259</b>

## 8.2.9 Mingəçevir şəhəri üzrə hüquqi şəxslərdə və digər tədbirlər üzrə yeni açılmış iş yerlərinin sayı

	2019-cu il I rüb
<b>Yeni iş yerlərinin sayı, cəmi</b>	<b>337</b>
o cümlədən:	
yeni yaradılmış müəssisə və təşkilatlarda	44
mövcud müəssisə və təşkilatlarda	293
fəaliyyəti bərpa edilmiş müəssisə və təşkilatlarda	-
digər tədbirlər üzrə (müxtəlif beynəlxalq və yerli layihələr, abadlıq işləri və s.)	-
<b>Yeni yaradılmış fərdi sahibkarlıq subyektlərinin sayı</b>	<b>187</b>



**8.2.10 Ağdaş rayonu üzrə hüquqi şəxslərdə və digər tədbirlər üzrə  
yeni açılmış iş yerlərinin sayı**

	<b>2019-cu il I rüb</b>
<b>Yeni iş yerlərinin sayı, cəmi</b>	<b>362</b>
o cümlədən:	
yeni yaradılmış müəssisə və təşkilatlarda	1
mövcud müəssisə və təşkilatlarda	26
fəaliyyəti bərpa edilmiş müəssisə və təşkilatlarda	-
digər tədbirlər üzrə (müxtəlif beynəlxalq və yerli layihələr, abadlıq işləri və s.)	335
<b>Yeni yaradılmış fərdi sahibkarlıq subyektlərinin sayı</b>	<b>162</b>

**8.2.11 Ucar rayonu üzrə hüquqi şəxslərdə və digər tədbirlər üzrə  
yeni açılmış iş yerlərinin sayı**

	<b>2019-cu il I rüb</b>
<b>Yeni iş yerlərinin sayı, cəmi</b>	<b>46</b>
o cümlədən:	
yeni yaradılmış müəssisə və təşkilatlarda	-
mövcud müəssisə və təşkilatlarda	4
fəaliyyəti bərpa edilmiş müəssisə və təşkilatlarda	-
digər tədbirlər üzrə (müxtəlif beynəlxalq və yerli layihələr, abadlıq işləri və s.)	42
<b>Yeni yaradılmış fərdi sahibkarlıq subyektlərinin sayı</b>	<b>111</b>

**8.2.12 Zərdab rayonu üzrə hüquqi şəxslərdə və digər tədbirlər üzrə yeni açılmış iş yerlərinin sayı**

	<b>2019-cu il I rüb</b>
<b>Yeni iş yerlərinin sayı, cəmi</b>	<b>14</b>
o cümlədən:	
yeni yaradılmış müəssisə və təşkilatlarda	-
mövcud müəssisə və təşkilatlarda	14
fəaliyyəti bərpa edilmiş müəssisə və təşkilatlarda	-
digər tədbirlər üzrə (müxtəlif beynəlxalq və yerli layihələr, abadlıq işləri və s.)	-
<b>Yeni yaradılmış fərdi sahibkarlıq subyektlərinin sayı</b>	<b>60</b>

### 8.2.13 Kürdəmir rayonu üzrə hüquqi şəxslərdə və digər tədbirlər üzrə yeni açılmış iş yerlərinin sayı

	2019-cu il I rüb
<b>Yeni iş yerlərinin sayı, cəmi</b>	<b>58</b>
o cümlədən:	
yeni yaradılmış müəssisə və təşkilatlarda	40
mövcud müəssisə və təşkilatlarda	3
fəaliyyəti bərpa edilmiş müəssisə və təşkilatlarda	-
digər tədbirlər üzrə (müxtəlif beynəlxalq və yerli layihələr, abadlıq işləri və s.)	15
<b>Yeni yaradılmış fərdi sahibkarlıq subyektlərinin sayı</b>	<b>231</b>

**8.2.14 İmişli rayonu üzrə hüquqi şəxslərdə və digər tədbirlər üzrə  
yeni açılmış iş yerlərinin sayı**

	<b>2019-cu il I rüb</b>
<b>Yeni iş yerlərinin sayı, cəmi</b>	<b>132</b>
o cümlədən:	
yeni yaradılmış müəssisə və təşkilatlarda	13
mövcud müəssisə və təşkilatlarda	41
fəaliyyəti bərpa edilmiş müəssisə və təşkilatlarda	-
digər tədbirlər üzrə (müxtəlif beynəlxalq və yerli layihələr, abadlıq işləri və s.)	78
<b>Yeni yaradılmış fərdi sahibkarlıq subyektlərinin sayı</b>	<b>276</b>

**8.2.15 Saathı rayonu üzrə hüquqi şəxslərdə və digər tədbirlər üzrə  
yeni açılmış iş yerlərinin sayı**

	<b>2019-cu il I rüb</b>
<b>Yeni iş yerlərinin sayı, cəmi</b>	<b>137</b>
o cümlədən:	
yeni yaradılmış müəssisə və təşkilatlarda	-
mövcud müəssisə və təşkilatlarda	35
fəaliyyəti bərpa edilmiş müəssisə və təşkilatlarda	-
digər tədbirlər üzrə (müxtəlif beynəlxalq və yerli layihələr, abadlıq işləri və s.)	102
<b>Yeni yaradılmış fərdi sahibkarlıq subyektlərinin sayı</b>	<b>165</b>

## 8.2.16 Sabirabad rayonu üzrə hüquqi şəxslərdə və digər tədbirlər üzrə yeni açılmış iş yerlərinin sayı

	2019-cu il I rüb
<b>Yeni iş yerlərinin sayı, cəmi</b>	<b>636</b>
o cümlədən:	
yeni yaradılmış müəssisə və təşkilatlarda	8
mövcud müəssisə və təşkilatlarda	18
fəaliyyəti bərpa edilmiş müəssisə və təşkilatlarda	-
digər tədbirlər üzrə (müxtəlif beynəlxalq və yerli layihələr, abadlıq işləri və s.)	610
<b>Yeni yaradılmış fərdi sahibkarlıq subyektlərinin sayı</b>	<b>241</b>

### 8.2.17 Hacıqabul rayonu üzrə hüquqi şəxslərdə və digər tədbirlər üzrə yeni açılmış iş yerlərinin sayı

	2019-cu il I rüb
<b>Yeni iş yerlərinin sayı, cəmi</b>	<b>108</b>
o cümlədən:	
yeni yaradılmış müəssisə və təşkilatlarda	24
mövcud müəssisə və təşkilatlarda	-
fəaliyyəti bərpa edilmiş müəssisə və təşkilatlarda	-
digər tədbirlər üzrə (müxtəlif beynəlxalq və yerli layihələr, abadlıq işləri və s.)	84
<b>Yeni yaradılmış fərdi sahibkarlıq subyektlərinin sayı</b>	<b>89</b>



**8.2.18 Şirvan şəhəri üzrə hüquqi şəxslərdə və digər tədbirlər üzrə  
yeni açılmış iş yerlərinin sayı**

	<b>2019-cu il I rüb</b>
<b>Yeni iş yerlərinin sayı, cəmi</b>	<b>66</b>
o cümlədən:	
yeni yaradılmış müəssisə və təşkilatlarda	10
mövcud müəssisə və təşkilatlarda	56
fəaliyyəti bərpa edilmiş müəssisə və təşkilatlarda	-
digər tədbirlər üzrə (müxtəlif beynəlxalq və yerli layihələr, abadlıq işləri və s.)	-
<b>Yeni yaradılmış fərdi sahibkarlıq subyektlərinin sayı</b>	<b>174</b>

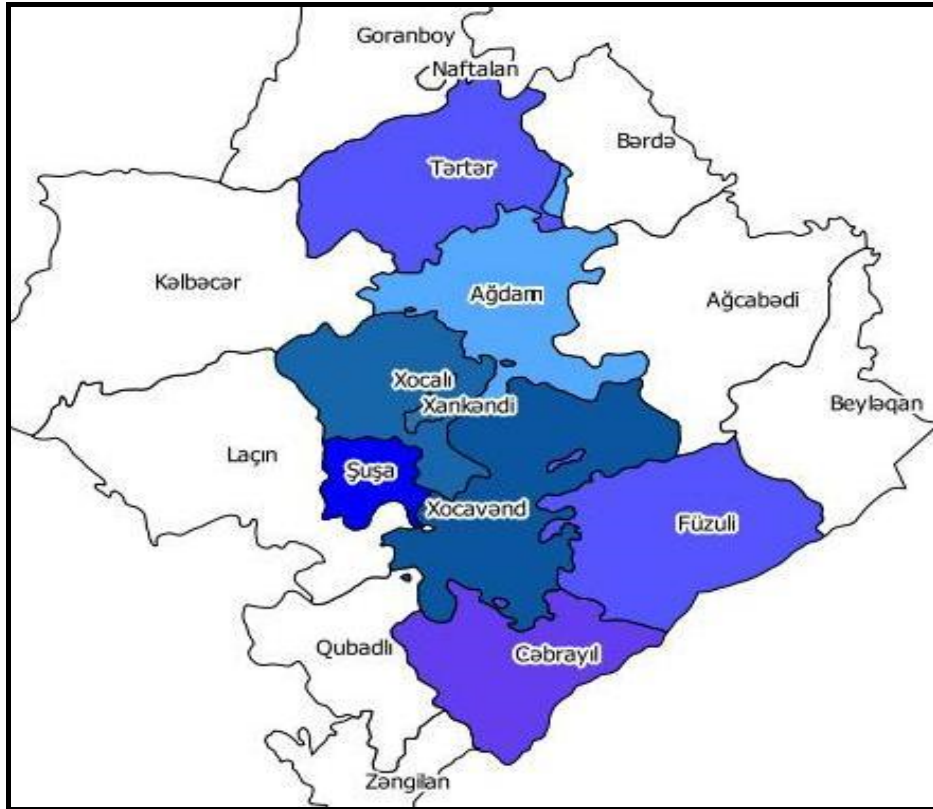
### 8.3 İqtisadi fəaliyyət növlərinə görə hüquqi şəxslərdə yeni açılmış iş yerlərinin bölgüsü

İqtisadi fəaliyyət növləri	2019-cu il I rüb
<b>Aran iqtisadi rayonu üzrə - cəmi</b>	<b>980</b>
o cümlədən:	
Kənd təsərrüfatı, meşə təsərrüfatı və balıqçılıq	109
Mədənçıxarma sənayesi	-
Emal sənayesi	15
Elektrik enerjisi, qaz və buxar istehsalı, bölüşdürülməsi və təchizatı	19
Su təchizatı; tullantıların təmizlənməsi və emalı	7
Tikinti	90
Ticarət; nəqliyyat vasitələrinin təmiri	162

<b>İqtisadi fəaliyyət növləri</b>	<b>2019-cu il I rüb</b>
Nəqliyyat və anbar təsərrüfatı	1
Turistlərin yerləşdirilməsi və ictimai iaşə	15
İnformasiya və rabitə	14
Maliyyə və sığorta fəaliyyəti	12
Daşınmaz əmlakla əlaqədar əməliyyatlar	14
Peşə, elmi və texniki fəaliyyət	10
İnzibati və yardımçı xidmətlərin göstərilməsi	3
Dövlət idarəetməsi və müdafiə; sosial təminat	131
Təhsil	53
Əhaliyə səhiyyə və sosial xidmətlərin göstərilməsi	35
İstirahət, əyləncə və incəsənət sahəsində fəaliyyət	254

İqtisadi fəaliyyət növləri	2019-cu il I rüb
Digər sahələrdə xidmətlərin göstərilməsi	36
Ev təsərrüfatlarının fəaliyyəti; fərdi istehlak üçün ev təsərrüfatlarının istehsal etdiyi mal və xidmətlərə dair fəaliyyət	-
Toxunulmazlıq hüququ olan təşkilatların fəaliyyəti	-

# YUXARI QARABAĞ İQTİSADI RAYONU



Ərazisi 7,33 min kv.km.

İqtisadi rayonun Xocavənd, Xocalı, Şuşa, Cəbrayıl rayonlarının və Xankəndi şəhərinin əraziləri tamamilə, Ağdam, Tərtər və Füzuli rayonlarının əraziləri isə qismən Ermənistanın hərbi təcavüzü nəticəsində işğal olunmuşdur.

	Yeni yaranmış müəssisə və təşkilatların sayı (2019-cu il I rüb)
<b>Yuxarı Qarabağ iqtisadi rayonu üzrə – cəmi</b>	<b>37</b>
Cəbrayıl rayonu	11
Füzuli rayonu	6
Ağdam rayonu	9
Tərtər rayonu	4
Xocalı rayonu	-
Şuşa rayonu	-
Xocavənd rayonu	7
Xankəndi şəhəri	-



## 9.1 Yuxarı Qarabağ iqtisadi rayonu üzrə yeni açılmış iş yerlərinin sayı

İnzibati rayonlar	2019-cu il I rüb
<b>Yuxarı Qarabağ iqtisadi rayonu - cəmi</b>	<b>1 060</b>
o cümlədən:	
Cəbrayıl rayonu	35
Füzuli rayonu	29
Ağdam rayonu	486
Tərtər rayonu	507
Xocalı rayonu	3
Şuşa rayonu	-
Xocavənd rayonu	-
Xankəndi şəhəri	-

## 9.2 Yuxarı Qarabağ iqtisadi rayonu üzrə hüquqi şəxslərdə və digər tədbirlər üzrə yeni açılmış iş yerlərinin sayı

	2019-cu il I rüb
<b>Yeni iş yerlərinin sayı, cəmi</b>	<b>1 060</b>
o cümlədən:	
yeni yaradılmış müəssisə və təşkilatlarda	50
mövcud müəssisə və təşkilatlarda	83
fəaliyyəti bərpa edilmiş müəssisə və təşkilatlarda	-
digər tədbirlər üzrə (müxtəlif beynəlxalq və yerli layihələr, abadlıq işləri və s.)	927
<b>Yeni yaradılmış fərdi sahibkarlıq subyektlərinin sayı</b>	<b>558</b>



### 9.2.1 Cəbrayıl rayonu üzrə hüquqi şəxslərdə və digər tədbirlər üzrə yeni açılmış iş yerlərinin sayı

	2019-cu il I rüb
<b>Yeni iş yerlərinin sayı, cəmi</b>	<b>35</b>
o cümlədən:	
yeni yaradılmış müəssisə və təşkilatlarda	32
mövcud müəssisə və təşkilatlarda	3
fəaliyyəti bərpa edilmiş müəssisə və təşkilatlarda	-
digər tədbirlər üzrə (müxtəlif beynəlxalq və yerli layihələr, abadlıq işləri və s.)	-
<b>Yeni yaradılmış fərdi sahibkarlıq subyektlərinin sayı</b>	<b>10</b>

**9.2.2 Füzuli rayonu üzrə hüquqi şəxslərdə və digər tədbirlər üzrə  
yeni açılmış iş yerlərinin sayı**

	<b>2019-cu il I rüb</b>
<b>Yeni iş yerlərinin sayı, cəmi</b>	<b>29</b>
o cümlədən:	
yeni yaradılmış müəssisə və təşkilatlarda	5
mövcud müəssisə və təşkilatlarda	24
fəaliyyəti bərpa edilmiş müəssisə və təşkilatlarda	-
digər tədbirlər üzrə (müxtəlif beynəlxalq və yerli layihələr, abadlıq işləri və s.)	-
<b>Yeni yaradılmış fərdi sahibkarlıq subyektlərinin sayı</b>	<b>174</b>

**9.2.3 Ağdam rayonu üzrə hüquqi şəxslərdə və digər tədbirlər üzrə  
yeni açılmış iş yerlərinin sayı**

	<b>2019-cu il I rüb</b>
<b>Yeni iş yerlərinin sayı, cəmi</b>	<b>486</b>
o cümlədən:	
yeni yaradılmış müəssisə və təşkilatlarda	9
mövcud müəssisə və təşkilatlarda	-
fəaliyyəti bərpa edilmiş müəssisə və təşkilatlarda	-
digər tədbirlər üzrə (müxtəlif beynəlxalq və yerli layihələr, abadlıq işləri və s.)	477
<b>Yeni yaradılmış fərdi sahibkarlıq subyektlərinin sayı</b>	<b>139</b>

#### 9.2.4 Tərtər rayonu üzrə hüquqi şəxslərdə və digər tədbirlər üzrə yeni açılmış iş yerlərinin sayı

	2019-cu il I rüb
<b>Yeni iş yerlərinin sayı, cəmi</b>	<b>507</b>
o cümlədən:	
yeni yaradılmış müəssisə və təşkilatlarda	4
mövcud müəssisə və təşkilatlarda	53
fəaliyyəti bərpa edilmiş müəssisə və təşkilatlarda	-
digər tədbirlər üzrə (müxtəlif beynəlxalq və yerli layihələr, abadlıq işləri və s.)	450
<b>Yeni yaradılmış fərdi sahibkarlıq subyektlərinin sayı</b>	<b>221</b>

### 9.2.5 Xocalı rayonu üzrə hüquqi şəxslərdə və digər tədbirlər üzrə yeni açılmış iş yerlərinin sayı

	2019-cu il I rüb
<b>Yeni iş yerlərinin sayı, cəmi</b>	<b>3</b>
o cümlədən:	
yeni yaradılmış müəssisə və təşkilatlarda	-
mövcud müəssisə və təşkilatlarda	3
fəaliyyəti bərpa edilmiş müəssisə və təşkilatlarda	-
digər tədbirlər üzrə (müxtəlif beynəlxalq və yerli layihələr, abadlıq işləri və s.)	-
<b>Yeni yaradılmış fərdi sahibkarlıq subyektlərinin sayı</b>	<b>-</b>

**9.2.6 Şuşa rayonu üzrə hüquqi şəxslərdə və digər tədbirlər üzrə  
yeni açılmış iş yerlərinin sayı**

	<b>2019-cu il I rüb</b>
<b>Yeni iş yerlərinin sayı, cəmi</b>	<b>-</b>
o cümlədən:	
yeni yaradılmış müəssisə və təşkilatlarda	-
mövcud müəssisə və təşkilatlarda	-
fəaliyyəti bərpa edilmiş müəssisə və təşkilatlarda	-
digər tədbirlər üzrə (müxtəlif beynəlxalq və yerli layihələr, abadlıq işləri və s.)	-
<b>Yeni yaradılmış fərdi sahibkarlıq subyektlərinin sayı</b>	<b>1</b>

### 9.2.7 Xocavənd rayonu üzrə hüquqi şəxslərdə və digər tədbirlər üzrə yeni açılmış iş yerlərinin sayı

	2019-cu il I rüb
<b>Yeni iş yerlərinin sayı, cəmi</b>	-
o cümlədən:	
yeni yaradılmış müəssisə və təşkilatlarda	-
mövcud müəssisə və təşkilatlarda	-
fəaliyyəti bərpa edilmiş müəssisə və təşkilatlarda	-
digər tədbirlər üzrə (müxtəlif beynəlxalq və yerli layihələr, abadlıq işləri və s.)	-
<b>Yeni yaradılmış fərdi sahibkarlıq subyektlərinin sayı</b>	<b>13</b>

### 9.2.8 Xankəndi şəhəri üzrə hüquqi şəxslərdə və digər tədbirlər üzrə yeni açılmış iş yerlərinin sayı

	2019-cu il I rüb
<b>Yeni iş yerlərinin sayı, cəmi</b>	-
o cümlədən:	-
yeni yaradılmış müəssisə və təşkilatlarda	-
mövcud müəssisə və təşkilatlarda	-
fəaliyyəti bərpa edilmiş müəssisə və təşkilatlarda	-
digər tədbirlər üzrə (müxtəlif beynəlxalq və yerli layihələr, abadlıq işləri və s.)	-
<b>Yeni yaradılmış fərdi sahibkarlıq subyektlərinin sayı</b>	-



**9.3 İqtisadi fəaliyyət növlərinə görə hüquqi şəxslərdə  
yeni açılmış iş yerlərinin bölgüsü**

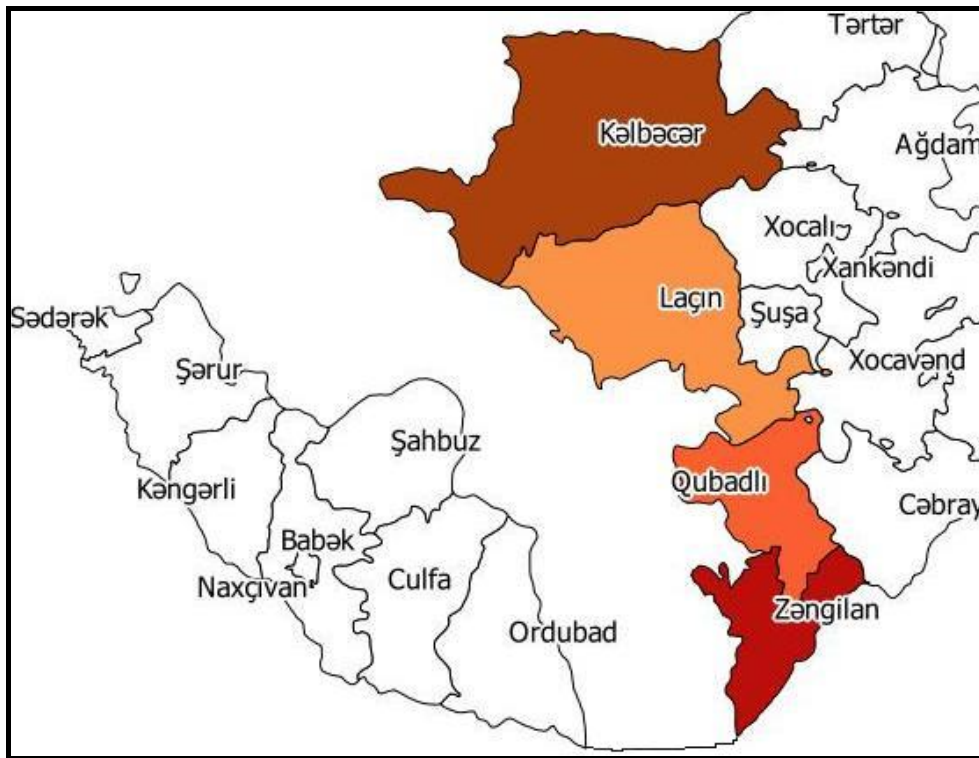
İqtisadi fəaliyyət növləri	2019-cu il I rüb
<b>Yuxarı Qarabağ iqtisadi rayonu üzrə - cəmi</b>	<b>133</b>
o cümlədən:	
Kənd təsərrüfatı, meşə təsərrüfatı və balıqçılıq	3
Mədənçixarma sənayesi	1
Emal sənayesi	-
Elektrik enerjisi, qaz və buxar istehsalı, bölüşdürülməsi və təchizatı	1
Su təchizatı; tullantıların təmizlənməsi və emalı	1
Tikinti	6
Ticarət; nəqliyyat vasitələrinin təmiri	49

İqtisadi fəaliyyət növləri	2019-cu il I rüb
Nəqliyyat və anbar təsərrüfatı	-
Turistlərin yerləşdirilməsi və ictimai iaşə	-
İnformasiya və rabitə	-
Maliyyə və sığorta fəaliyyəti	-
Daşınmaz əmlakla əlaqədar əməliyyatlar	-
Peşə, elmi və texniki fəaliyyət	-
İnzibati və yardımçı xidmətlərin göstərilməsi	49
Dövlət idarəetməsi və müdafiə; sosial təminat	3
Təhsil	16
Əhaliyə səhiyyə və sosial xidmətlərin göstərilməsi	-
İstirahət, əyləncə və incəsənət sahəsində fəaliyyət	-

İqtisadi fəaliyyət növləri	2019-cu il I rüb
Digər sahələrdə xidmətlərin göstərilməsi	4
Ev təsərrüfatlarının fəaliyyəti; fərdi istehlak üçün ev təsərrüfatlarının istehsal etdiyi mal və xidmətlərə dair fəaliyyət	-
Toxunulmazlıq hüququ olan təşkilatların fəaliyyəti	-



# KƏLBƏCƏR-LAÇIN İQTİSADI RAYONU



Ərazisi 6,42 min kv.km.

İqtisadi rayona daxil olan dörd inzibati rayon erməni işğalı altındadır.

	Yeni yaranmış müəssisə və təşkilatların sayı (2019-cu il I rüb)
<b>Kəlbəcər – Laçın iqtisadi rayonu üzrə – cəmi</b>	<b>1</b>
Kəlbəcər rayonu	-
Laçın rayonu	1
Qubadlı rayonu	-
Zəngilan rayonu	-



## 10.1 Kəlbəcər-Laçın iqtisadi rayonu üzrə yeni açılmış iş yerlərinin sayı

İnzibati rayonlar	2019-cu il I rüb
<b>Kəlbəcər-Laçın iqtisadi rayonu - cəmi</b>	<b>44</b>
o cümlədən:	
Kəlbəcər rayonu	36
Laçın rayonu	8
Qubadlı rayonu	-
Zəngilan rayonu	-

## 10.2 Kəlbəcər-Laçın iqtisadi rayonu üzrə hüquqi şəxslərdə və digər tədbirlər üzrə yeni açılmış iş yerlərinin sayı

	2019-cu il I rüb
<b>Yeni iş yerlərinin sayı, cəmi</b>	<b>44</b>
o cümlədən:	
yeni yaradılmış müəssisə və təşkilatlarda	1
mövcud müəssisə və təşkilatlarda	43
fəaliyyəti bərpa edilmiş müəssisə və təşkilatlarda	-
digər tədbirlər üzrə (müxtəlif beynəlxalq və yerli layihələr, abadlıq işləri və s.)	-
<b>Yeni yaradılmış fərdi sahibkarlıq subyektlərinin sayı</b>	<b>39</b>



**10.2.1 Kəlbəcər rayonu üzrə hüquqi şəxslərdə və digər tədbirlər üzrə yeni açılmış iş yerlərinin sayı**

	<b>2019-cu il I rüb</b>
<b>Yeni iş yerlərinin sayı, cəmi</b>	<b>36</b>
o cümlədən:	
yeni yaradılmış müəssisə və təşkilatlarda	-
mövcud müəssisə və təşkilatlarda	36
fəaliyyəti bərpa edilmiş müəssisə və təşkilatlarda	-
digər tədbirlər üzrə (müxtəlif beynəlxalq və yerli layihələr, abadlıq işləri və s.)	-
<b>Yeni yaradılmış fərdi sahibkarlıq subyektlərinin sayı</b>	<b>25</b>

**10.2.2 Laçın rayonu üzrə hüquqi şəxslərdə və digər tədbirlər üzrə  
yeni açılmış iş yerlərinin sayı**

	<b>2019-cu il I rüb</b>
<b>Yeni iş yerlərinin sayı, cəmi</b>	<b>8</b>
o cümlədən:	
yeni yaradılmış müəssisə və təşkilatlarda	1
mövcud müəssisə və təşkilatlarda	7
fəaliyyəti bərpa edilmiş müəssisə və təşkilatlarda	-
digər tədbirlər üzrə (müxtəlif beynəlxalq və yerli layihələr, abadlıq işləri və s.)	-
<b>Yeni yaradılmış fərdi sahibkarlıq subyektlərinin sayı</b>	<b>11</b>

### 10.2.3 Qubadlı rayonu üzrə hüquqi şəxslərdə və digər tədbirlər üzrə yeni açılmış iş yerlərinin sayı

	2019-cu il I rüb
<b>Yeni iş yerlərinin sayı, cəmi</b>	-
o cümlədən:	
yeni yaradılmış müəssisə və təşkilatlarda	-
mövcud müəssisə və təşkilatlarda	-
fəaliyyəti bərpa edilmiş müəssisə və təşkilatlarda	-
digər tədbirlər üzrə (müxtəlif beynəlxalq və yerli layihələr, abadlıq işləri və s.)	-
<b>Yeni yaradılmış fərdi sahibkarlıq subyektlərinin sayı</b>	-

#### 10.2.4 Zəngilan rayonu üzrə hüquqi şəxslərdə və digər tədbirlər üzrə yeni açılmış iş yerlərinin sayı

	2019-cu il I rüb
<b>Yeni iş yerlərinin sayı, cəmi</b>	-
o cümlədən:	
yeni yaradılmış müəssisə və təşkilatlarda	-
mövcud müəssisə və təşkilatlarda	-
fəaliyyəti bərpa edilmiş müəssisə və təşkilatlarda	-
digər tədbirlər üzrə (müxtəlif beynəlxalq və yerli layihələr, abadlıq işləri və s.)	-
<b>Yeni yaradılmış fərdi sahibkarlıq subyektlərinin sayı</b>	<b>3</b>

### 10.3 İqtisadi fəaliyyət növlərinə görə hüquqi şəxslərdə yeni açılmış iş yerlərinin bölgüsü

İqtisadi fəaliyyət növləri	2019-cu il I rüb
<b>Kəlbəcər-Laçın iqtisadi rayonu üzrə - cəmi</b>	<b>44</b>
o cümlədən:	
Kənd təsərrüfatı, meşə təsərrüfatı və balıqçılıq	-
Mədənçixarma sənayesi	-
Emal sənayesi	5
Elektrik enerjisi, qaz və buxar istehsalı, bölüşdürülməsi və təchizatı	-
Su təchizatı; tullantıların təmizlənməsi və emalı	2
Tikinti	-
Ticarət; nəqliyyat vasitələrinin təmiri	-

<b>İqtisadi fəaliyyət növləri</b>	<b>2019-cu il I rüb</b>
Nəqliyyat və anbar təsərrüfatı	-
Turistlərin yerləşdirilməsi və ictimai iaşə	-
İnformasiya və rabitə	-
Maliyyə və sığorta fəaliyyəti	-
Daşınmaz əmlakla əlaqədar əməliyyatlar	-
Peşə, elmi və texniki fəaliyyət	-
İnzibati və yardımçı xidmətlərin göstərilməsi	-
Dövlət idarəetməsi və müdafiə; sosial təminat	37
Təhsil	-
Əhaliyə səhiyyə və sosial xidmətlərin göstərilməsi	-
İstirahət, əyləncə və incəsənət sahəsində fəaliyyət	-

<b>İqtisadi fəaliyyət növləri</b>	<b>2019-cu il I rüb</b>
Digər sahələrdə xidmətlərin göstərilməsi	-
Ev təsərrüfatlarının fəaliyyəti; fərdi istehlak üçün ev təsərrüfatlarının istehsal etdiyi malvə xidmətlərə dair fəaliyyət	-
Toxunulmazlıq hüququ olan təşkilatların fəaliyyəti	-





# DAĞLIQ ŞIRVAN İQTİSADI RAYONU



Ərazisi 6,13 min kv.km.

	Yeni yaranmış müəssisə və təşkilatların sayı (2019-cu il I rüb)
<b>Dağlıq Şirvan iqtisadi rayonu üzrə – cəmi</b>	<b>22</b>
Qobustan rayonu	3
İsmayilli rayonu	6
Ağsu rayonu	2
Şamaxı rayonu	11



## 11.1 Dağlıq Şirvan iqtisadi rayonu üzrə yeni açılmış iş yerlərinin sayı

<b>İnzibati rayonlar</b>	<b>2019-cu il I rüb</b>
<b>Dağlıq Şirvan iqtisadi rayonu - cəmi</b>	<b>956</b>
o cümlədən:	
Qobustan rayonu	809
İsmayilli rayonu	81
Ağsu rayonu	55
Şamaxı rayonu	11

## 11.2 Dağlıq Şirvan iqtisadi rayonu üzrə hüquqi şəxslərdə və digər tədbirlər üzrə yeni açılmış iş yerlərinin sayı

	2019-cu il I rüb
<b>Yeni iş yerlərinin sayı, cəmi</b>	<b>956</b>
o cümlədən:	
yeni yaradılmış müəssisə və təşkilatlarda	15
mövcud müəssisə və təşkilatlarda	86
fəaliyyəti bərpa edilmiş müəssisə və təşkilatlarda	-
digər tədbirlər üzrə (müxtəlif beynəlxalq və yerli layihələr, abadlıq işləri və s.)	855
<b>Yeni yaradılmış fərdi sahibkarlıq subyektlərinin sayı</b>	<b>420</b>

### 11.2.1 Qobustan rayonu üzrə hüquqi şəxslərdə və digər tədbirlər üzrə yeni açılmış iş yerlərinin sayı

	2019-cu il I rüb
<b>Yeni iş yerlərinin sayı, cəmi</b>	<b>809</b>
o cümlədən:	
yeni yaradılmış müəssisə və təşkilatlarda	4
mövcud müəssisə və təşkilatlarda	5
fəaliyyəti bərpa edilmiş müəssisə və təşkilatlarda	-
digər tədbirlər üzrə (müxtəlif beynəlxalq və yerli layihələr, abadlıq işləri və s.)	800
<b>Yeni yaradılmış fərdi sahibkarlıq subyektlərinin sayı</b>	<b>60</b>

**11.2.2 İsmayılı rayonu üzrə hüquqi şəxslərdə və digər tədbirlər üzrə  
yeni açılmış iş yerlərinin sayı**

	<b>2019-cu il I rüb</b>
<b>Yeni iş yerlərinin sayı, cəmi</b>	<b>81</b>
o cümlədən:	
yeni yaradılmış müəssisə və təşkilatlarda	-
mövcud müəssisə və təşkilatlarda	81
fəaliyyəti bərpa edilmiş müəssisə və təşkilatlarda	-
digər tədbirlər üzrə (müxtəlif beynəlxalq və yerli layihələr, abadlıq işləri və s.)	-
<b>Yeni yaradılmış fərdi sahibkarlıq subyektlərinin sayı</b>	<b>119</b>

### 11.2.3 Ağsu rayonu üzrə hüquqi şəxslərdə və digər tədbirlər üzrə yeni açılmış iş yerlərinin sayı

	2019-cu il I rüb
<b>Yeni iş yerlərinin sayı, cəmi</b>	<b>55</b>
o cümlədən:	
yeni yaradılmış müəssisə və təşkilatlarda	-
mövcud müəssisə və təşkilatlarda	-
fəaliyyəti bərpa edilmiş müəssisə və təşkilatlarda	-
digər tədbirlər üzrə (müxtəlif beynəlxalq və yerli layihələr, abadlıq işləri və s.)	55
<b>Yeni yaradılmış fərdi sahibkarlıq subyektlərinin sayı</b>	<b>125</b>

#### 11.2.4 Şamaxı rayonu üzrə hüquqi şəxslərdə və digər tədbirlər üzrə yeni açılmış iş yerlərinin sayı

	2019-cu il I rüb
<b>Yeni iş yerlərinin sayı, cəmi</b>	<b>11</b>
o cümlədən:	
yeni yaradılmış müəssisə və təşkilatlarda	11
mövcud müəssisə və təşkilatlarda	-
fəaliyyəti bərpa edilmiş müəssisə və təşkilatlarda	-
digər tədbirlər üzrə (müxtəlif beynəlxalq və yerli layihələr, abadlıq işləri və s.)	-
<b>Yeni yaradılmış fərdi sahibkarlıq subyektlərinin sayı</b>	<b>116</b>



### 11.3 İqtisadi fəaliyyət növlərinə görə hüquqi şəxslərdə yeni açılmış iş yerlərinin bölgüsü

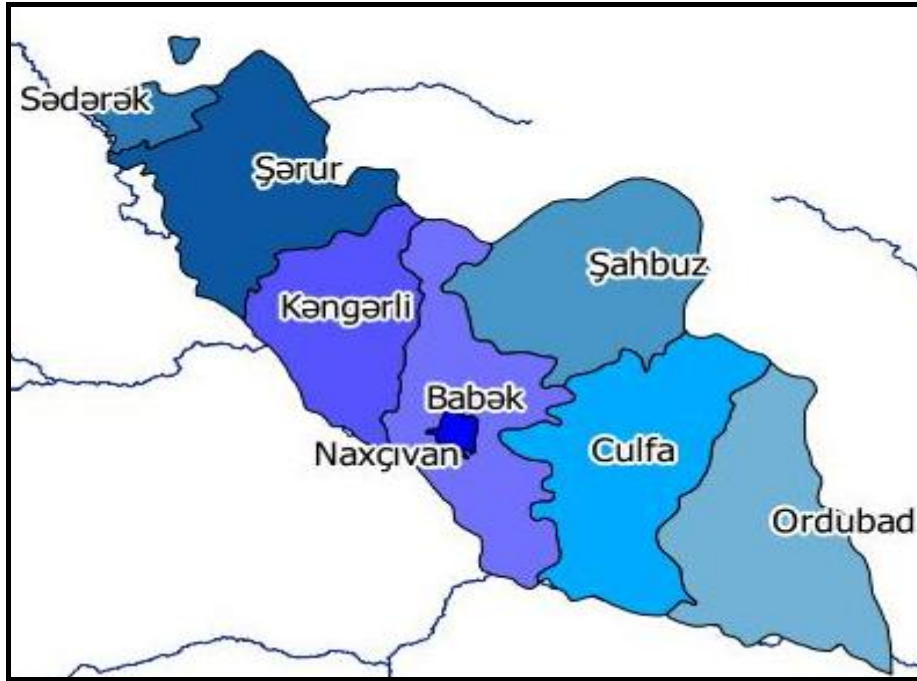
İqtisadi fəaliyyət növləri	2019-cu il I rüb
<b>Dağlıq Şirvan iqtisadi rayonu üzrə - cəmi</b>	<b>101</b>
o cümlədən:	
Kənd təsərrüfatı, meşə təsərrüfatı və balıqçılıq	13
Mədənçıxarma sənayesi	-
Emal sənayesi	66
Elektrik enerjisi, qaz və buxar istehsalı, bölüşdürülməsi və təchizatı	-
Su təchizatı; tullantıların təmizlənməsi və emalı	1
Tikinti	-
Ticarət; nəqliyyat vasitələrinin təmiri	17

İqtisadi fəaliyyət növləri	2019-cu il I rüb
Nəqliyyat və anbar təsərrüfatı	-
Turistlərin yerləşdirilməsi və ictimai iaşə	-
İnformasiya və rabitə	-
Maliyyə və sığorta fəaliyyəti	-
Daşınmaz əmlakla əlaqədar əməliyyatlar	-
Peşə, elmi və texniki fəaliyyət	-
İnzibati və yardımçı xidmətlərin göstərilməsi	-
Dövlət idarəetməsi və müdafiə; sosial təminat	1
Təhsil	-
Əhaliyə səhiyyə və sosial xidmətlərin göstərilməsi	-
İstirahət, əyləncə və incəsənət sahəsində fəaliyyət	1

<b>İqtisadi fəaliyyət növləri</b>	<b>2019-cu il I rüb</b>
Digər sahələrdə xidmətlərin göstərilməsi	2
Ev təsərrüfatlarının fəaliyyəti; fərdi istehlak üçün ev təsərrüfatlarının istehsal etdiyi mal və xidmətlərə dair fəaliyyət	-
Toxunulmazlıq hüququ olan təşkilatların fəaliyyəti	-



# NAXÇIVAN MUXTAR RESPUBLİKASI



Ərazisi 5,5 min kv.km.

	Yeni yaranmış müəssisə və təşkilatların sayı (2019-cu il I rüb)
<b>Naxçıvan Muxtar Respublikası üzrə – cəmi</b>	<b>14</b>
Naxçıvan şəhəri	11
Şərur rayonu	1
Babək rayonu	1
Ordubad rayonu	-
Culfa rayonu	-
Kəngərli rayonu	-
Şahbuz rayonu	-
Sədərək rayonu	1



## 12.1 Naxçıvan Muxtar Respublikası üzrə yeni açılmış iş yerlərinin sayı

İnzibati rayonlar	2019-cu il I rüb
<b>Naxçıvan Muxtar Respublikası üzrə - cəmi</b>	<b>197</b>
o cümlədən:	
Naxçıvan şəhəri	144
Şərur rayonu	12
Babək rayonu	7
Ordubad rayonu	1
Culfa rayonu	1
Kəngərli rayonu	1
Şahbuz rayonu	26
Sədərək rayonu	5

## 12.2 Naxçıvan Muxtar Respublikası üzrə hüquqi şəxslərdə və digər tədbirlər üzrə yeni açılmış iş yerlərinin sayı

	2019-cu il I rüb
<b>Yeni iş yerlərinin sayı, cəmi</b>	<b>197</b>
o cümlədən:	
yeni yaradılmış müəssisə və təşkilatlarda	107
mövcud müəssisə və təşkilatlarda	73
fəaliyyəti bərpa edilmiş müəssisə və təşkilatlarda	6
digər tədbirlər üzrə (müxtəlif beynəlxalq və yerli layihələr, abadlıq işləri və s.)	11
<b>Yeni yaradılmış fərdi sahibkarlıq subyektlərinin sayı</b>	<b>1 242</b>



### 12.2.1 Naxçıvan şəhəri üzrə hüquqi şəxslərdə və digər tədbirlər üzrə yeni açılmış iş yerlərinin sayı

	2019-cu il I rüb
<b>Yeni iş yerlərinin sayı, cəmi</b>	<b>144</b>
o cümlədən:	
yeni yaradılmış müəssisə və təşkilatlarda	97
mövcud müəssisə və təşkilatlarda	44
fəaliyyəti bərpa edilmiş müəssisə və təşkilatlarda	-
digər tədbirlər üzrə (müxtəlif beynəlxalq və yerli layihələr, abadlıq işləri və s.)	3
<b>Yeni yaradılmış fərdi sahibkarlıq subyektlərinin sayı</b>	<b>455</b>

**12.2.2 Şərur rayonu üzrə hüquqi şəxslərdə və digər tədbirlər üzrə  
yeni açılmış iş yerlərinin sayı**

	<b>2019-cu il I rüb</b>
<b>Yeni iş yerlərinin sayı, cəmi</b>	<b>12</b>
o cümlədən:	
yeni yaradılmış müəssisə və təşkilatlarda	-
mövcud müəssisə və təşkilatlarda	4
fəaliyyəti bərpa edilmiş müəssisə və təşkilatlarda	6
digər tədbirlər üzrə (müxtəlif beynəlxalq və yerli layihələr, abadlıq işləri və s.)	2
<b>Yeni yaradılmış fərdi sahibkarlıq subyektlərinin sayı</b>	<b>163</b>

### 12.2.3 Babək rayonu üzrə hüquqi şəxslərdə və digər tədbirlər üzrə yeni açılmış iş yerlərinin sayı

	2019-cu il I rüb
<b>Yeni iş yerlərinin sayı, cəmi</b>	<b>7</b>
o cümlədən:	
yeni yaradılmış müəssisə və təşkilatlarda	5
mövcud müəssisə və təşkilatlarda	-
fəaliyyəti bərpa edilmiş müəssisə və təşkilatlarda	-
digər tədbirlər üzrə (müxtəlif beynəlxalq və yerli layihələr, abadlıq işləri və s.)	2
<b>Yeni yaradılmış fərdi sahibkarlıq subyektlərinin sayı</b>	<b>275</b>

#### 12.2.4 Ordubad rayonu üzrə hüquqi şəxslərdə və digər tədbirlər üzrə yeni açılmış iş yerlərinin sayı

	2019-cu il I rüb
<b>Yeni iş yerlərinin sayı, cəmi</b>	<b>1</b>
o cümlədən:	
yeni yaradılmış müəssisə və təşkilatlarda	-
mövcud müəssisə və təşkilatlarda	-
fəaliyyəti bərpa edilmiş müəssisə və təşkilatlarda	-
digər tədbirlər üzrə (müxtəlif beynəlxalq və yerli layihələr, abadlıq işləri və s.)	1
<b>Yeni yaradılmış fərdi sahibkarlıq subyektlərinin sayı</b>	<b>109</b>

**12.2.5 Culfa rayonu üzrə hüquqi şəxslərdə və digər tədbirlər üzrə  
yeni açılmış iş yerlərinin sayı**

	<b>2019-cu il I rüb</b>
<b>Yeni iş yerlərinin sayı, cəmi</b>	<b>1</b>
o cümlədən:	
yeni yaradılmış müəssisə və təşkilatlarda	-
mövcud müəssisə və təşkilatlarda	-
fəaliyyəti bərpa edilmiş müəssisə və təşkilatlarda	-
digər tədbirlər üzrə (müxtəlif beynəlxalq və yerli layihələr, abadlıq işləri və s.)	1
<b>Yeni yaradılmış fərdi sahibkarlıq subyektlərinin sayı</b>	<b>159</b>

### 12.2.6 Kəngərli rayonu üzrə hüquqi şəxslərdə və digər tədbirlər üzrə yeni açılmış iş yerlərinin sayı

	2019-cu il I rüb
<b>Yeni iş yerlərinin sayı, cəmi</b>	<b>1</b>
o cümlədən:	
yeni yaradılmış müəssisə və təşkilatlarda	-
mövcud müəssisə və təşkilatlarda	-
fəaliyyəti bərpa edilmiş müəssisə və təşkilatlarda	-
digər tədbirlər üzrə (müxtəlif beynəlxalq və yerli layihələr, abadlıq işləri və s.)	1
<b>Yeni yaradılmış fərdi sahibkarlıq subyektlərinin sayı</b>	<b>33</b>

### 12.2.7 Şahbuz rayonu üzrə hüquqi şəxslərdə və digər tədbirlər üzrə yeni açılmış iş yerlərinin sayı

	2019-cu il I rüb
<b>Yeni iş yerlərinin sayı, cəmi</b>	<b>26</b>
o cümlədən:	
yeni yaradılmış müəssisə və təşkilatlarda	-
mövcud müəssisə və təşkilatlarda	25
fəaliyyəti bərpa edilmiş müəssisə və təşkilatlarda	-
digər tədbirlər üzrə (müxtəlif beynəlxalq və yerli layihələr, abadlıq işləri və s.)	1
<b>Yeni yaradılmış fərdi sahibkarlıq subyektlərinin sayı</b>	<b>35</b>

### 12.2.8 Sədərək rayonu üzrə hüquqi şəxslərdə və digər tədbirlər üzrə yeni açılmış iş yerlərinin sayı

	2019-cu il I rüb
<b>Yeni iş yerlərinin sayı, cəmi</b>	<b>5</b>
o cümlədən:	
yeni yaradılmış müəssisə və təşkilatlarda	5
mövcud müəssisə və təşkilatlarda	-
fəaliyyəti bərpa edilmiş müəssisə və təşkilatlarda	-
digər tədbirlər üzrə (müxtəlif beynəlxalq və yerli layihələr, abadlıq işləri və s.)	-
<b>Yeni yaradılmış fərdi sahibkarlıq subyektlərinin sayı</b>	<b>13</b>



### 12.3 İqtisadi fəaliyyət növlərinə görə hüquqi şəxslərdə yeni açılmış iş yerlərinin bölgüsü

İqtisadi fəaliyyət növləri	2019-cu il I rüb
<b>Naxçıvan Muxtar Respublikası üzrə - cəmi</b>	<b>186</b>
o cümlədən:	
Kənd təsərrüfatı, meşə təsərrüfatı və balıqçılıq	7
Mədəncixarma sənayesi	-
Emal sənayesi	5
Elektrik enerjisi, qaz və buxar istehsalı, bölüşdürülməsi və təchizatı	-
Su təchizatı; tullantıların təmizlənməsi və emalı	-
Tikinti	24
Ticarət; nəqliyyat vasitələrinin təmiri	67

İqtisadi fəaliyyət növləri	2019-cu il I rüb
Nəqliyyat və anbar təsərrüfatı	-
Turistlərin yerləşdirilməsi və ictimai iaşə	8
İnformasiya və rabitə	-
Maliyyə və sığorta fəaliyyəti	2
Daşınmaz əmlakla əlaqədar əməliyyatlar	-
Peşə, elmi və texniki fəaliyyət	5
İnzibati və yardımçı xidmətlərin göstərilməsi	-
Dövlət idarəetməsi və müdafiə; Sosial təminat	10
Təhsil	46
Əhaliyə səhiyyə və sosial xidmətlərin göstərilməsi	6
İstirahət, əyləncə və incəsənət sahəsində fəaliyyət	2

İqtisadi fəaliyyət növləri	2019-cu il I rüb
Digər sahələrdə xidmətlərin göstərilməsi	4
Ev təsərrüfatlarının fəaliyyəti; fərdi istehlak üçün ev təsərrüfatlarının istehsal etdiyi malvə xidmətlərə dair fəaliyyət	-
Toxunulmazlıq hüququ olan təşkilatların fəaliyyəti	-

**“Yeni iş yerləri”/Statistik məcmuə/Bakı, aprel-2019**

Məcmuənin hazırlanmasına ümumi rəhbərlik:

Tahir Budaqov

Buraxılış üzrə məsul:

Əmək statistikasına şöbəsi

Şöbə müdiri:

Nemət Xuduzadə

İcraçılar:

Tahir Bağırov  
Ramin Quliyev

Tel:

tel: (+99412) 539 82 78  
(+99412) 538 86 68  
fax: (+99412) 538 22 57

**Format 70x100 1/16  
Həcmi 12,8 c.v.  
Tiraj 85 nüsxə**

**9№-li kiçik müəssisə**