

Azərbaycan Respublikasının Dövlət Statistika Komitəsi

YENİ İŞ YERLƏRİ

Rəsmi nəşr

Statistik məcmuə

Bakı – aprel 2020

“Bütün mütəbər beynəlxalq maliyyə qurumları Azərbaycanı işsizliklə, yoxsulluqla bağlı mübarizəni çox yüksək qiymətləndirir. Biz və Azərbaycan xalqı bunu gündəlik həyatda görürük. Hesab edirəm ki, iş yerlərinin açılması daimi proses olmalıdır, çünki əhali artır və potensial kifayət qədər böyükdür”

İlham Əliyev

**Azərbaycan Respublikasının
Prezidenti**

Ünvan: Bakı şəhəri, İnşaatçılar prospekti, 81
Azərbaycan Respublikasının
Dövlət Statistika Komitəsi

Telefon: (+99412) 538 86 68
(+99412) 539 82 78

E-mail: sc@stat.gov.az

Məcmuəni Azərbaycan Respublikası Dövlət Statistika Komitəsinin
www.stat.gov.az rəsmi internet saytından əldə etmək olar.

Xüsusi işarələr:

| | |
|---|-------|
| hadisə baş verməmişdir | “—” |
| məlumat mövcud deyil | “...” |
| məlumat çox kiçik rəqəmlə xarakterizə olunur | “0.0” |
| müqayisə mümkün deyil | “x” |

Qeydlər:

- bəzi hallarda yekunla toplananların cəmi arasındakı fərq rəqəmlərin yuvarlaqlaşdırılması ilə izah olunur
- cari ilin məlumatları gələcək nəşrlərdə növbəti dəqiqləşdirilmiş statistik hesabatların əsasında düzəliş oluna bilər
- bəzi hallarda əvvəlki dövrlərdə nəşr edilmiş məlumatlarla cari nəşrdə həmin dövrlərdə aid məlumatlar arasında yaranan fərq beynəlxalq praktikaya uyğun olaraq son statistik hesabatlar əsasında operativ məlumatlarda aparılan dəqiqləşdirmələrlə izah olunur

Ön söz

Azərbaycan Respublikası regionlarının sosial-iqtisadi inkişafı ilə bağlı qəbul edilmiş dövlət proqramlarında nəzərdə tutulmuş tədbirlərin uğurla yerinə yetirilməsi ölkə iqtisadiyyatının qeyri-neft sektorunda dayanıqlı inkişafın təmin edilməsinə, iqtisadiyyatın diversifikasiyası nəticəsində yeni istehsal və emal müəssisələrinin fəaliyyətə başlamasına, prioritet sahələrə irihəcimli investisiyaların yönəldilməsi yeni müəssisələrin yaradılmasına və yeni iş yerlərinin açılmasına zəmin yaratmışdır.

Ölkə ərazisində 2020-ci ilin I rübü ərzində yaradılmış 2952 yeni müəssisə və təşkilatın 83,2 faizi Bakı şəhərində, 5,3 faizi Abşeron iqtisadi rayonunda, 3,7 faizi Aran iqtisadi rayonunda, 2,6 faizi Gəncə-Qazax iqtisadi rayonunda, 1,6 faizi Lənkəran iqtisadi rayonunda, 1,1 faizi Şəki-Zaqatala iqtisadi rayonunda, 0,7 faizi Quba-Xaçmaz iqtisadi rayonunda, 0,7 faizi Naxçıvan Muxtar Respublikasında, 0,5 faizi Yuxarı-Qarabağ iqtisadi rayonunda, 0,5 faizi Dağlıq Şirvan iqtisadi rayonunda və 0,1 faizi isə Kəlbəcər-Laçın iqtisadi rayonunda qeydiyyatda olmuşdur.

2020-ci ilin I rübü ərzində ölkədə yeni açılmış iş yerlərinin 7,9 faizi yeni yaradılmış müəssisə və təşkilatlarda, 64,4 faizi mövcud müəssisə və təşkilatlarda, 0,4 faizi fəaliyyətini bərpa etmiş müəssisə və təşkilatlarda, 27,3 faizi isə digər tədbirlər üzrə yaradılmışdır.

Yeni iş yerlərinin 60,5 faizi Bakı şəhərinin, 0,8 faizi Naxçıvan Muxtar Respublikasının, 38,7 faizi digər regionların, o cümlədən 10,8 faizi Lənkəran, 10,0 faizi Aran, 5,4 faizi Gəncə-Qazax, 3,8 faizi Dağlıq Şirvan, 3,2 faizi Abşeron, 2,7 faizi Yuxarı Qarabağ, 1,4 faizi Şəki-Zaqatala, 1,2 faizi Quba-Xaçmaz, 0,2 faizi isə Kəlbəcər-Laçın iqtisadi rayonlarının payına düşmüşdür.

Hüquqi şəxslər tərəfindən yaradılmış iş yerlərinin 28,4 faizi tikinti, 14,8 faizi ticarət; nəqliyyat vasitələrinin təmiri, 13,5 faizi kənd təsərrüfatı, meşə təsərrüfatı və balıqçılıq, 7,6 faizi emal sənayesi, 6,9 faizi peşə, elmi və texniki fəaliyyət, 4,4 faizi turistlərin yerləşdirilməsi və ictimai iaşə, 3,9 faizi dövlət idarəetməsi və müdafiə; sosial təminat, 3,7 faizi əhaliyə səhiyyə və sosial xidmətlərin göstərilməsi, 3,3 faizi inzibati və yardımçı xidmətlərin göstərilməsi, 3,2 nəqliyyat və anbar təsərrüfatı, 2,0 faizi təhsil, 8,3 faizi isə digər iqtisadi fəaliyyət növləri üzrə açılmışdır.

Azərbaycan Respublikasında açılmış yeni iş yerləri haqqında ətraflı məlumatları özündə əks etdirən bu məcmuə statistika orqanlarına təqdim olunmuş rəsmi statistika hesabatlarının göstəriciləri əsasında işlənib hazırlanmışdır.

Məlumatlardan istifadə edərkən Azərbaycan Respublikasının Dövlət Statistika Komitəsinə istinad etmək lazımdır.

M Ü N D Ə R İ C A T

| | |
|---|-----------|
| 1. RESPUBLİKA ÜZRƏ MƏLUMATLAR | 13 |
| 1.1 Hüquqi şəxslərdə və digər tədbirlər üzrə yeni açılmış iş yerlərinin sayı..... | 21 |
| 1.2 İqtisadi rayonlar üzrə yeni açılmış iş yerlərinin sayı | 22 |
| 1.3 İqtisadi və inzibati rayonlar üzrə yeni açılmış iş yerlərinin sayı | 23 |
| 1.4 Mülkiyyət növlərinə görə yeni açılmış iş yerlərinin bölgüsü | 30 |
| 1.5 İqtisadi fəaliyyət növlərinə görə hüquqi şəxslərdə yeni açılmış iş yerlərinin bölgüsü | 31 |
| 1.6 İqtisadi fəaliyyət növlərinə görə hüquqi şəxslərdə yeni açılmış iş yerlərinin bölgüsü (faizlə)..... | 33 |
| 2. BAKI ŞƏHƏRİ | 35 |
| 2.1 Bakı şəhəri üzrə yeni açılmış iş yerlərinin sayı..... | 37 |
| 2.2 Bakı şəhəri üzrə hüquqi şəxslərdə və digər tədbirlər üzrə yeni açılmış iş yerlərinin sayı..... | 38 |
| 2.3 İqtisadi fəaliyyət növlərinə görə hüquqi şəxslərdə yeni açılmış iş yerlərinin bölgüsü | 51 |
| 3. ABŞERON İQTİSADI RAYONU..... | 55 |
| 3.1 Abşeron iqtisadi rayonu üzrə yeni açılmış iş yerlərinin sayı..... | 57 |
| 3.2 Abşeron iqtisadi rayonu üzrə hüquqi şəxslərdə və digər tədbirlər üzrə yeni açılmış iş yerlərinin sayı..... | 58 |
| 3.3 İqtisadi fəaliyyət növlərinə görə hüquqi şəxslərdə yeni açılmış iş yerlərinin bölgüsü | 62 |
| 4. GƏNCƏ-QAZAX İQTİSADI RAYONU | 65 |
| 4.1 Gəncə-Qazax iqtisadi rayonu üzrə yeni açılmış iş yerlərinin sayı..... | 67 |
| 4.2 Gəncə-Qazax iqtisadi rayonu üzrə hüquqi şəxslərdə və digər tədbirlər üzrə yeni açılmış iş yerlərinin sayı | 68 |
| 4.3 İqtisadi fəaliyyət növlərinə görə hüquqi şəxslərdə yeni açılmış iş yerlərinin bölgüsü | 80 |
| 5. ŞƏKİ-ZAQATALA İQTİSADI RAYONU | 83 |
| 5.1 Şəki-Zaqatala iqtisadi rayonu üzrə yeni açılmış iş yerlərinin sayı..... | 85 |
| 5.2 Şəki-Zaqatala iqtisadi rayonu üzrə hüquqi şəxslərdə və digər tədbirlər üzrə yeni açılmış iş yerlərinin sayı | 86 |
| 5.3 İqtisadi fəaliyyət növlərinə görə hüquqi şəxslərdə yeni açılmış iş yerlərinin bölgüsü | 93 |

| | |
|---|------------|
| 6. LƏNKƏRAN İQTİSADI RAYONU | 97 |
| 6.1 Lənkəran iqtisadi rayonu üzrə yeni açılmış iş yerlərinin sayı..... | 99 |
| 6.2 Lənkəran iqtisadi rayonu üzrə hüquqi şəxslərdə və digər tədbirlər üzrə yeni açılmış iş yerlərinin sayı | 100 |
| 6.3 İqtisadi fəaliyyət növlərinə görə hüquqi şəxslərdə yeni açılmış iş yerlərinin bölgüsü | 107 |
| 7. QUBA-XAÇMAZ İQTİSADI RAYONU | 111 |
| 7.1 Quba-Xaçmaz iqtisadi rayonu üzrə yeni açılmış iş yerlərinin sayı..... | 113 |
| 7.2 Quba-Xaçmaz iqtisadi rayonu üzrə hüquqi şəxslərdə və digər tədbirlər üzrə yeni açılmış iş yerlərinin sayı | 114 |
| 7.3 İqtisadi fəaliyyət növlərinə görə hüquqi şəxslərdə yeni açılmış iş yerlərinin bölgüsü | 120 |
| 8. ARAN İQTİSADI RAYONU | 123 |
| 8.1 Aran iqtisadi rayonu üzrə yeni açılmış iş yerlərinin sayı..... | 125 |
| 8.2 Aran iqtisadi rayonu üzrə hüquqi şəxslərdə və digər tədbirlər üzrə yeni açılmış iş yerlərinin sayı | 127 |
| 8.3 İqtisadi fəaliyyət növlərinə görə hüquqi şəxslərdə yeni açılmış iş yerlərinin bölgüsü | 146 |
| 9. YUXARI QARABAĞ İQTİSADI RAYONU | 149 |
| 9.1 Yuxarı Qarabağ iqtisadi rayonu üzrə yeni açılmış iş yerlərinin sayı.... | 151 |
| 9.2 Yuxarı Qarabağ iqtisadi rayonu üzrə hüquqi şəxslərdə və digər tədbirlər üzrə yeni açılmış iş yerlərinin sayı | 152 |
| 9.3 İqtisadi fəaliyyət növlərinə görə hüquqi şəxslərdə yeni açılmış iş yerlərinin bölgüsü | 161 |
| 10. KƏLBƏCƏR-LAÇIN İQTİSADI RAYONU | 165 |
| 10.1 Kəlbəcər-Laçın iqtisadi rayonu üzrə yeni açılmış iş yerlərinin sayı..... | 167 |
| 10.2 Kəlbəcər-Laçın iqtisadi rayonu üzrə hüquqi şəxslərdə və digər tədbirlər üzrə yeni açılmış iş yerlərinin sayı | 168 |
| 10.3 İqtisadi fəaliyyət növlərinə görə hüquqi şəxslərdə yeni açılmış iş yerlərinin bölgüsü | 173 |
| 11. DAĞLIQ ŞIRVAN İQTİSADI RAYONU | 177 |
| 11.1 Dağlıq-Şirvan iqtisadi rayonu üzrə yeni açılmış iş yerlərinin sayı..... | 179 |
| 11.2 Dağlıq-Şirvan iqtisadi rayonu üzrə hüquqi şəxslərdə və digər tədbirlər üzrə yeni açılmış iş yerlərinin sayı | 180 |
| 11.3 İqtisadi fəaliyyət növlərinə görə hüquqi şəxslərdə yeni açılmış iş yerlərinin bölgüsü | 183 |

| | |
|---|------------|
| 12. NAXÇIVAN MUXTAR RESPUBLİKASI..... | 189 |
| 12.1 Naxçıvan Muxtar Respublikası üzrə yeni açılmış iş yerlərinin sayı..... | 191 |
| 12.2 Naxçıvan Muxtar Respublikası üzrə hüquqi şəxslərdə və digər tədbirlər üzrə yeni açılmış iş yerlərinin sayı | 192 |
| 12.3 İqtisadi fəaliyyət növlərinə görə hüquqi şəxslərdə yeni açılmış iş yerlərinin bölgüsü | 201 |

AZƏRBAYCAN RESPUBLİKASI

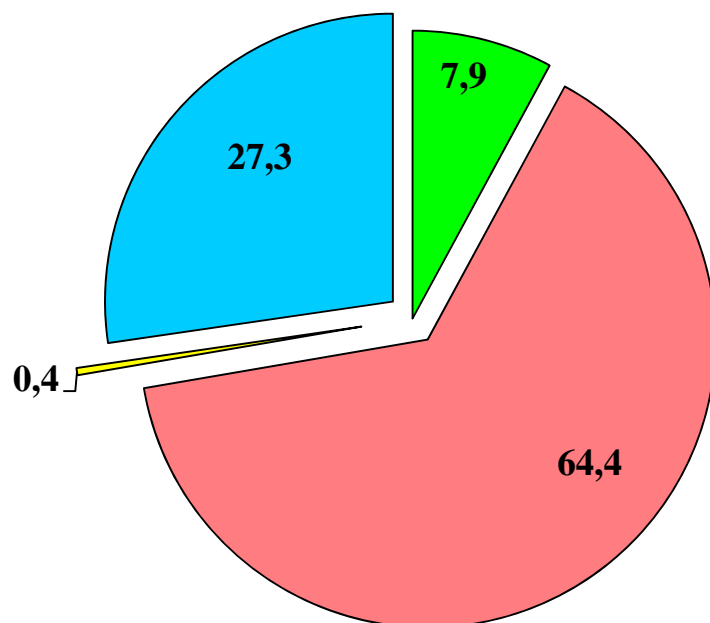


Ərazisi 86,6 min kv.km.

Yeni yaranmış müəssisə və təşkilatların sayı
(2020-ci il I rüb)

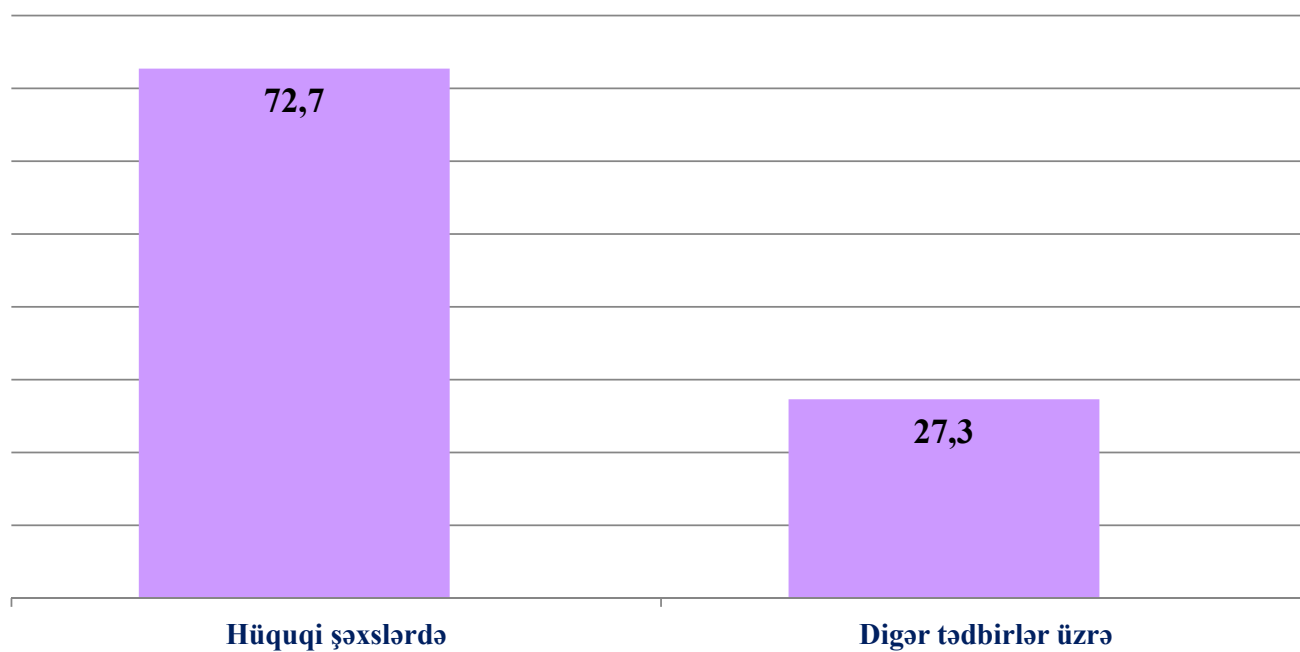
| Respublika üzrə – cəmi | 2952 |
|--------------------------------|------|
| Bakı şəhəri | 2456 |
| Abşeron iqtisadi rayonu | 155 |
| Gəncə-Qazax iqtisadi rayonu | 77 |
| Şəki-Zaqatala iqtisadi rayonu | 33 |
| Lənkəran iqtisadi rayonu | 47 |
| Quba-Xaçmaz iqtisadi rayonu | 22 |
| Aran iqtisadi rayonu | 110 |
| Yuxarı Qarabağ iqtisadi rayonu | 16 |
| Kəlbəcər-Laçın iqtisadi rayonu | 2 |
| Dağlıq Şirvan iqtisadi rayonu | 14 |
| Naxçıvan Muxtar Respublikası | 20 |

**2020-ci ilin I rübü ərzində
yeni açılmış iş yerlərinin strukturu (faizlə)**



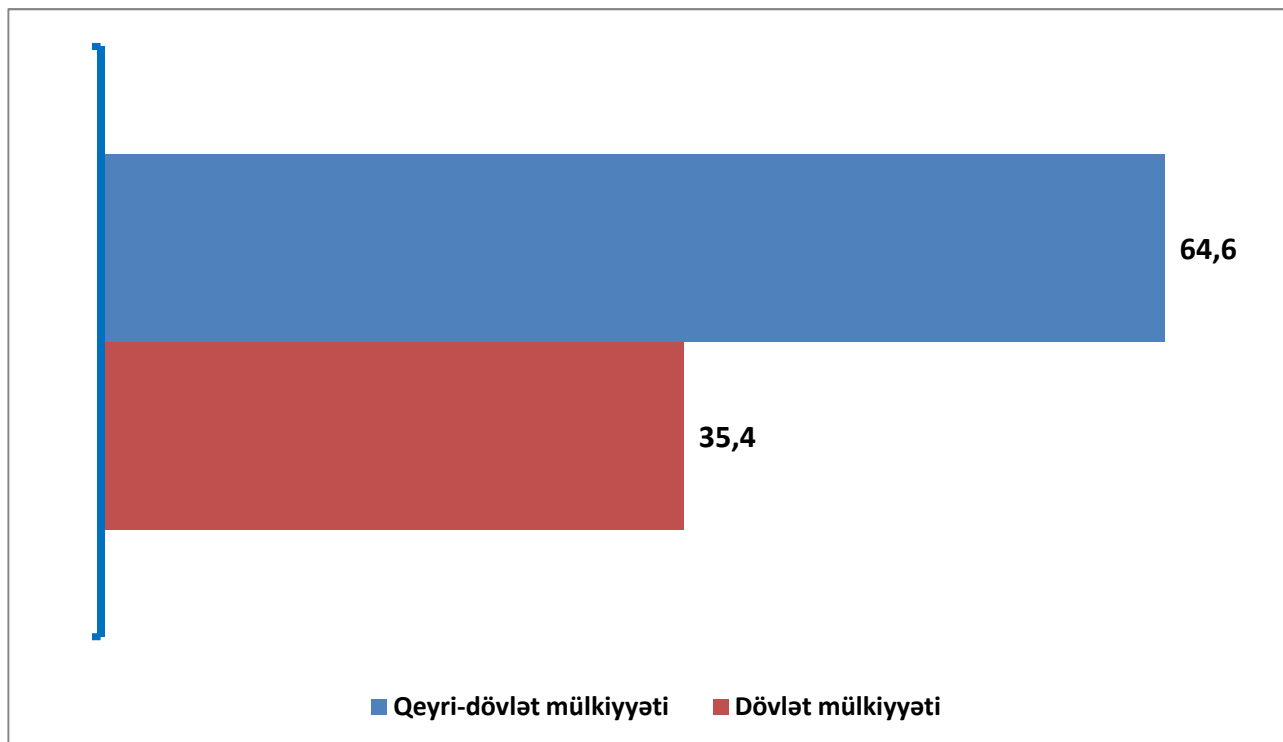
- yeni yaradılmış müəssisə və təşkilatlarda
- mövcud müəssisə və təşkilatlarda
- fəaliyyəti bərpa edilmiş müəssisə və təşkilatlarda
- digər tədbirlər üzrə (müxtəlif beynəlxalq və yerli layihələr, abadlıq işləri və s.)

2020-ci ilin I rübü ərzində yeni açılmış iş yerlərinin bölgüsü (faizlə)




Digər tədbirlər üzrə: müxtəlif beynəlxalq və yerli layihələr, abadlıq və s. işlər nəzərdə tutulur.

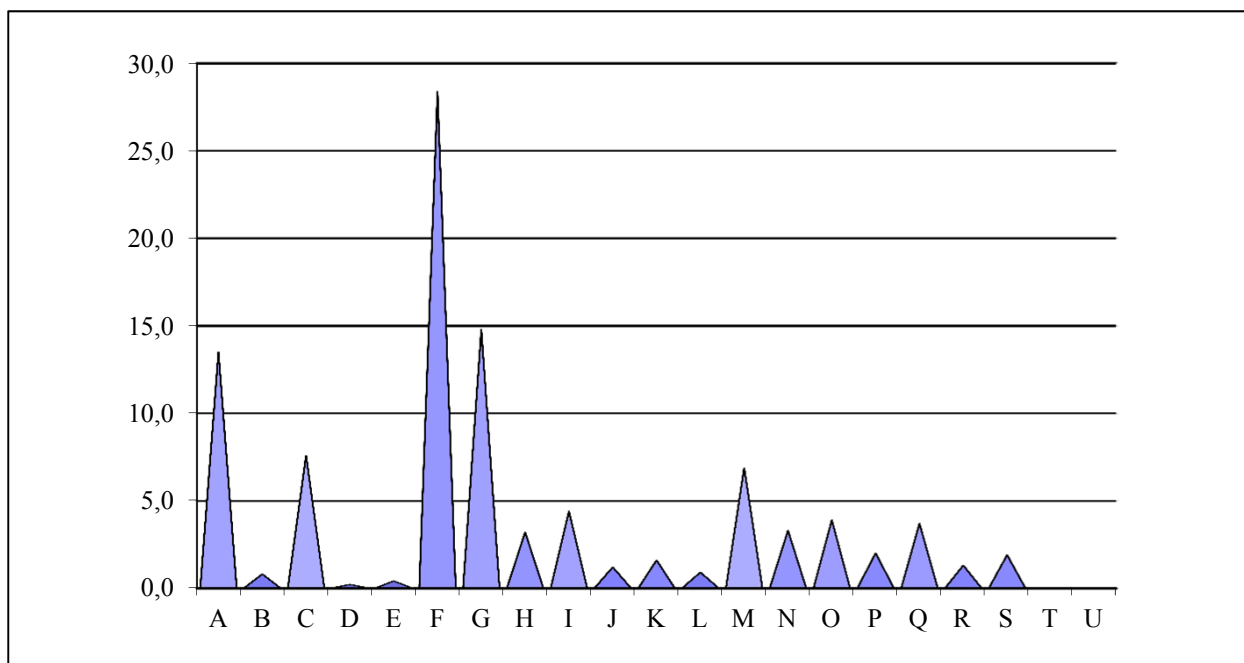
2020-ci ilin I rübü ərzində yeni açılmış iş yerlərinin mülkiyyət növlərinə görə bölgüsü (faizlə)



o cümlədən qeyri-dövlət mülkiyyəti üzrə

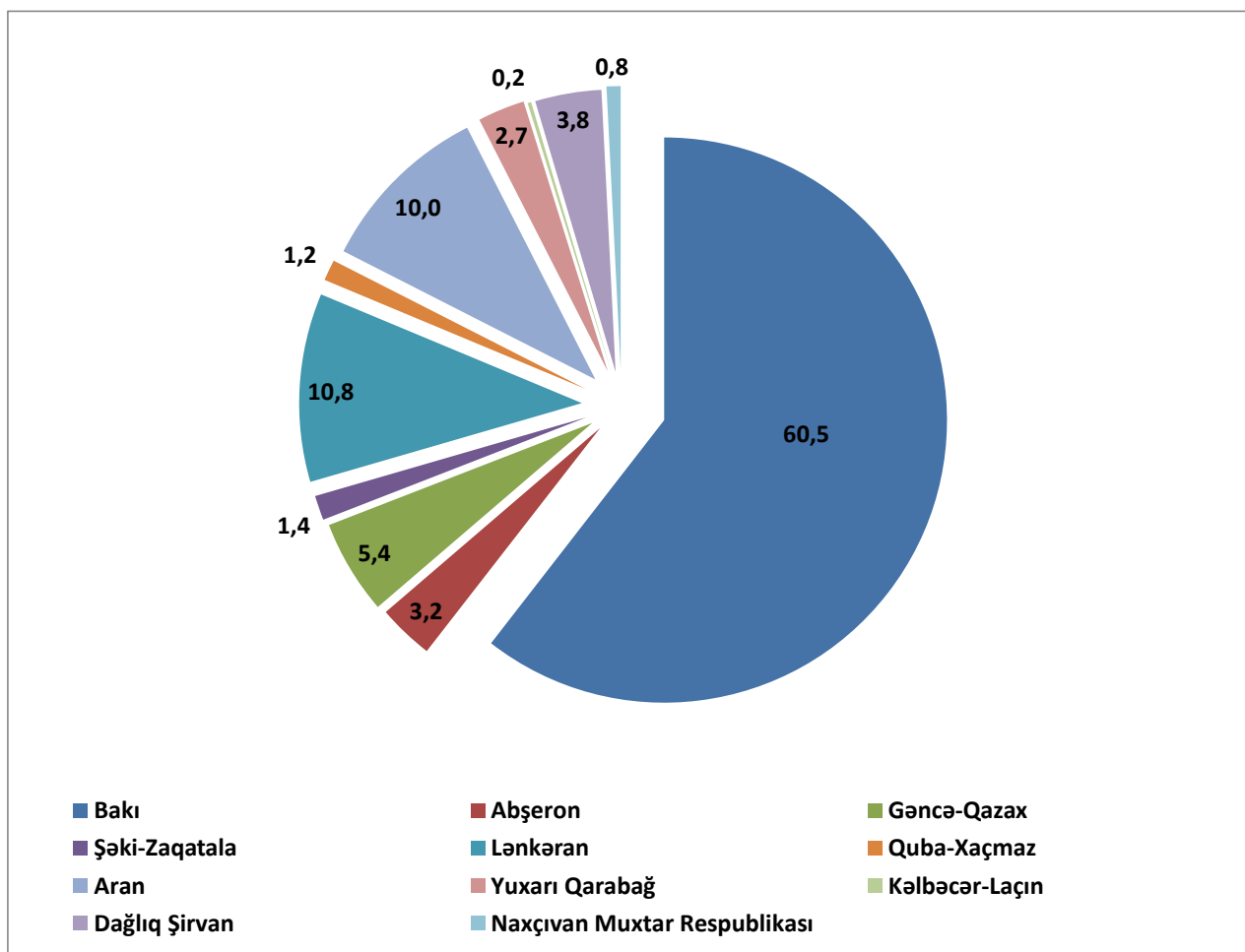


2020-ci ilin I rübü ərzində hüquqi şəxslər tərəfindən yaradılmış iş yerlərinin iqtisadi fəaliyyət növlərinə görə bölgüsü, (faizlə)



- A** Kənd təsərrüfatı, meşə təsərrüfatı və balıqçılıq
- B** Mədəncixarma sənayesi
- C** Emal sənayesi
- D** Elektrik enerjisi, qaz və buxar istehsalı, bölüşdürülməsi və təchizatı
- E** Su təchizatı; tullantıların təmizlənməsi və emalı
- F** Tikinti
- G** Ticarət; nəqliyyat vasitələrinin təmiri
- H** Nəqliyyat və anbar təsərrüfatı
- I** Turistlərin yerləşdirilməsi və ictimai iaşə
- J** İnformasiya və rabitə
- K** Maliyyə və sığorta fəaliyyəti
- L** Daşınmaz əmlakla əlaqədar əməliyyatlar
- M** Peşə, elmi və texniki fəaliyyət
- N** İnzibati və yardımçı xidmətlərin göstərilməsi
- O** Dövlət idarəetməsi və müdafiə; sosial təminat
- P** Təhsil
- Q** Əhaliyə səhiyyə və sosial xidmətlərin göstərilməsi
- R** İstirahət, əyləncə və incəsənət sahəsində fəaliyyət
- S** Digər sahələrdə xidmətlərin göstərilməsi
- T** Ev təsərrüfatlarının fəaliyyəti; fərdi istehlak üçün ev təsərrüfatlarının istehsal etdiyi mal və xidmətlərə dair fəaliyyət
- U** Toxunulmazlıq hüququ olan təşkilatların fəaliyyəti

2020-ci ilin I rübü ərzində yeni açılmış iş yerlərinin iqtisadi rayonlar üzrə xüsusi çəkisi (faizlə)



1.1 Hüquqi şəxslərdə və digər tədbirlər üzrə yeni açılmış iş yerlərinin sayı

| | 2019-cu il | 2020-ci il I rüb |
|---|----------------|---------------------|
| Yeni iş yerlərinin sayı, cəmi | 192 017 | 25 088 |
| o cümlədən: | | |
| yeni yaradılmış müəssisə və təşkilatlarda | 56 918 | 1 969 |
| mövcud müəssisə və təşkilatlarda | 50 270 | 16 160 |
| fəaliyyəti bərpa edilmiş müəssisə və təşkilatlarda | 706 | 110 |
| digər tədbirlər üzrə (müxtəlif beynəlxalq və yerli layihələr, abadlıq işləri və s.) | 84 123 | 6 849 |
| Yeni yaradılmış fərdi sahibkarlıq subyektlərinin sayı | 94 905 | 19 932 |

1.2 İqtisadi rayonlar üzrə yeni açılmış iş yerlərinin sayı

| İqtisadi və inzibati rayonlar | 2019-cu il | 2020-ci il I rüb |
|--|----------------|---------------------|
| Azərbaycan Respublikası üzrə - cəmi | 192 017 | 25 088 |
| o cümlədən: | | |
| Bakı şəhəri üzrə | 106 557 | 15 189 |
| Abşeron iqtisadi rayonu üzrə | 6 945 | 791 |
| Gəncə-Qazax iqtisadi rayonu üzrə | 13 171 | 1 363 |
| Şəki-Zaqatala iqtisadi rayonu üzrə | 6 411 | 346 |
| Lənkəran iqtisadi rayonu üzrə | 11 395 | 2 707 |
| Quba-Xaçmaz iqtisadi rayonu üzrə | 3 963 | 305 |
| Aran iqtisadi rayonu üzrə | 31 265 | 2 518 |
| Yuxarı Qarabağ iqtisadi rayonu üzrə | 4 291 | 687 |
| Kəlbəcər-Laçın iqtisadi rayonu üzrə | 124 | 54 |
| Dağlıq Şirvan iqtisadi rayonu üzrə | 4 675 | 940 |
| Naxçıvan Muxtar Respublikası üzrə | 3 220 | 188 |

1.3 İqtisadi və inzibati rayonlar üzrə yeni açılmış iş yerlərinin sayı

| İqtisadi və inzibati rayonlar | 2019-cu il | 2020-ci il I rüb |
|--|----------------|---------------------|
| Azərbaycan Respublikası üzrə - cəmi | 192 017 | 25088 |
| o cümlədən: | | |
| Bakı şəhəri - cəmi | 106 557 | 15189 |
| o cümlədən: | | |
| Binəqədi rayonu | 5 986 | 1717 |
| Qaradağ rayonu | 1 665 | 272 |
| Xəzər rayonu | 1 808 | 296 |
| Səbail rayonu | 6 555 | 906 |
| Sabunçu rayonu | 4 380 | 316 |
| Suraxanı rayonu | 2 795 | 497 |
| Nərimanov rayonu | 10 344 | 2528 |
| Nəsimi rayonu | 9 908 | 2983 |
| Nizami rayonu | 2 694 | 679 |
| Xətai rayonu | 6 755 | 1528 |
| Yasamal rayonu | 53 562 | 3467 |
| Pirallahı rayonu | 105 | - |

| İqtisadi və inzibati rayonlar | 2019-cu il | ardı |
|---|---------------|---------------------|
| | | 2020-ci il I rüb |
| Abşeron iqtisadi rayonu - cəmi | 6 945 | 791 |
| o cümlədən: | | |
| Xızı rayonu | 363 | 73 |
| Abşeron rayonu | 3 598 | 392 |
| Sumqayıt şəhəri | 2 984 | 326 |
| Gəncə-Qazax iqtisadi rayonu - cəmi | 13 171 | 1363 |
| o cümlədən: | | |
| Gəncə şəhəri | 2 264 | 235 |
| Qazax rayonu | 522 | 24 |
| Ağstafa rayonu | 796 | 65 |
| Tovuz rayonu | 1 724 | 115 |
| Şəmkir rayonu | 4 388 | 562 |
| Gədəbəy rayonu | 880 | 196 |
| Daşkəsən rayonu | 211 | 15 |
| Samux rayonu | 456 | 13 |
| Göygol rayonu | 931 | 47 |

| İqtisadi və inzibati rayonlar | 2019-cu il | ardı |
|---|---------------|---------------------|
| | | 2020-ci il I rüb |
| Goranboy rayonu | 689 | 55 |
| Naftalan şəhəri | 310 | 36 |
| Şəki-Zaqatala iqtisadi rayonu - cəmi | 6 411 | 346 |
| o cümlədən: | | |
| Balakən rayonu | 1 898 | 47 |
| Zaqatala rayonu | 792 | 33 |
| Qax rayonu | 679 | 56 |
| Şəki şəhəri | 1 258 | 72 |
| Oğuz rayonu | 250 | 7 |
| Qəbələ rayonu | 1 534 | 131 |
| Lənkəran iqtisadi rayonu - cəmi | 11 395 | 2707 |
| o cümlədən: | | |
| Astara rayonu | 1 150 | 74 |
| Lənkəran şəhəri | 1 859 | 210 |
| Lerik rayonu | 1 131 | 42 |
| Yardımlı rayonu | 414 | 16 |

| İqtisadi və inzibati rayonlar | 2019-cu il | ardı |
|---|---------------|---------------------|
| | | 2020-ci il I rüb |
| Masallı rayonu | 1 588 | 28 |
| Cəlilabad rayonu | 5 253 | 2337 |
| Quba-Xaçmaz iqtisadi rayonu - cəmi | 3 963 | 305 |
| o cümlədən: | | |
| Qusar rayonu | 618 | 123 |
| Xaçmaz rayonu | 1 227 | 67 |
| Quba rayonu | 1 644 | 112 |
| Şabran rayonu | 285 | 3 |
| Siyəzən rayonu | 189 | - |
| Aran iqtisadi rayonu - cəmi | 31 265 | 2518 |
| o cümlədən: | | |
| Göyçay rayonu | 587 | 33 |
| Beyləqan rayonu | 4 901 | 13 |
| Ağcabədi rayonu | 2 601 | 620 |
| Bərdə rayonu | 5 336 | 451 |
| Neftçala rayonu | 1 333 | 12 |

| İqtisadi və inzibati rayonlar | ardı | |
|-------------------------------|------------|---------------------|
| | 2019-cu il | 2020-ci il I rüb |
| Biləsuvar rayonu | 689 | 20 |
| Salyan rayonu | 683 | 4 |
| Yevlax şəhəri | 1 911 | 317 |
| Mingəçevir şəhəri | 1 067 | 75 |
| Ağdaş rayonu | 1 620 | 350 |
| Ucar rayonu | 572 | - |
| Zərdab rayonu | 287 | 16 |
| Kürdəmir rayonu | 658 | 161 |
| İmişli rayonu | 1 684 | 149 |
| Saatlı rayonu | 2 472 | 38 |
| Sabirabad rayonu | 2 971 | 4 |
| Hacıqabul rayonu | 953 | 83 |
| Şirvan şəhəri | 940 | 172 |

| İqtisadi və inzibati rayonlar | ardı | |
|--|--------------|---------------------|
| | 2019-cu il | 2020-ci il I rüb |
| Yuxarı Qarabağ iqtisadi rayonu - cəmi | 4 291 | 687 |
| o cümlədən: | | |
| Cəbrayıl rayonu | 199 | 7 |
| Füzuli rayonu | 1 056 | 11 |
| Ağdam rayonu | 1 952 | 402 |
| Tərtər rayonu | 1 035 | 249 |
| Xocalı rayonu | 9 | 8 |
| Şuşa rayonu | 27 | 6 |
| Xocavənd rayonu | 13 | 4 |
| Xankəndi şəhəri | - | - |
| Kəlbəcər-Laçın iqtisadi rayonu - cəmi | 124 | 54 |
| o cümlədən: | | |
| Kəlbəcər rayonu | 45 | 4 |
| Laçın rayonu | 47 | 34 |
| Qubadlı rayonu | 31 | 16 |
| Zəngilan rayonu | 1 | - |

| | | sonu |
|---|-------------------|-----------------------------|
| İqtisadi və inzibati rayonlar | 2019-cu il | 2020-ci il I rüb |
| Dağlıq Şirvan iqtisadi rayonu - cəmi | 4 675 | 940 |
| o cümlədən: | | |
| Qobustan rayonu | 2 791 | 808 |
| İsmayilli rayonu | 983 | 35 |
| Ağsu rayonu | 422 | - |
| Şamaxı rayonu | 479 | 97 |
| Naxçıvan Muxtar Respublikası - cəmi | 3 220 | 188 |
| o cümlədən: | | |
| Naxçıvan şəhəri | 1 333 | 120 |
| Şərur rayonu | 570 | 11 |
| Babək rayonu | 373 | 20 |
| Ordubad rayonu | 301 | 6 |
| Culfa rayonu | 247 | 5 |
| Kəngərli rayonu | 163 | 3 |
| Şahbuz rayonu | 141 | 21 |
| Sədərək rayonu | 92 | 2 |

1.4 Mülkiyyət növlərinə görə yeni açılmış iş yerlərinin bölgüsü

| | 2019-cu il | 2020-ci il I rüb |
|--|----------------|---------------------|
| Azərbaycan Respublikası üzrə - cəmi | 192 017 | 25 088 |
| o cümlədən: | | |
| Dövlət mülkiyyəti | 140 092 | 8892 |
| Qeyri - dövlət mülkiyyəti | 51 925 | 16 196 |
| o cümlədən: | | |
| Xüsusi mülkiyyət | 46 007 | 14326 |
| Bələdiyyə mülkiyyəti | 307 | 46 |
| Xarici investisiya mülkiyyəti | 5 611 | 1824 |
| o cümlədən: | | |
| Xarici mülkiyyət | 3 390 | 1358 |
| Birgə mülkiyyət | 2 218 | 466 |
| Beynəlxalq mülkiyyət | 3 | - |

1.5 İqtisadi fəaliyyət növlərinə görə hüquqi şəxslərdə yeni açılmış iş yerlərinin bölgüsü

| İqtisadi fəaliyyət növləri | 2019-cu il | 2020-ci il I rüb |
|--|----------------|---------------------|
| Azərbaycan Respublikası üzrə - cəmi | 107 894 | 18239 |
| o cümlədən: | | |
| Kənd təsərrüfatı, meşə təsərrüfatı və balıqçılıq | 3350 | 2459 |
| Mədənçıxarma sənayesi | 1262 | 140 |
| Emal sənayesi | 6928 | 1383 |
| Elektrik enerjisi, qaz və buxar istehsalı, bölüşdürülməsi və təchizatı | 1265 | 30 |
| Su təchizatı; tullantıların təmizlənməsi və emalı | 377 | 73 |
| Tikinti | 15306 | 5180 |
| Ticarət; nəqliyyat vasitələrinin təmiri | 9653 | 2696 |
| Nəqliyyat və anbar təsərrüfatı | 2243 | 581 |
| Turistlərin yerləşdirilməsi və ictimai iaşə | 3012 | 807 |
| İnformasiya və rabitə | 1163 | 222 |
| Maliyyə və sığorta fəaliyyəti | 903 | 292 |
| Daşınmaz əmlakla əlaqədar əməliyyatlar | 1124 | 163 |

| İqtisadi fəaliyyət növləri | 2019-cu il | 2020-ci il I rüb |
|--|------------|---------------------|
| Peşə, elmi və texniki fəaliyyət | 2784 | 1251 |
| İnzibati və yardımçı xidmətlərin göstərilməsi | 49444 | 601 |
| Dövlət idarəetməsi və müdafiə; sosial təminat | 3568 | 715 |
| Təhsil | 2416 | 369 |
| Əhaliyə səhiyyə və sosial xidmətlərin göstərilməsi | 1076 | 682 |
| İstirahət, əyləncə və incəsənət sahəsində fəaliyyət | 841 | 247 |
| Digər sahələrdə xidmətlərin göstərilməsi | 1179 | 348 |
| Ev təsərrüfatlarının fəaliyyəti; fərdi istehlak üçün ev təsərrüfatlarının istehsal etdiyi mal və xidmətlərə dair fəaliyyət | - | - |
| Toxunulmazlıq hüququ olan təşkilatların fəaliyyəti | - | - |

1.6 İqtisadi fəaliyyət növlərinə görə hüquqi şəxslərdə yeni açılmış iş yerlərinin bölgüsü (faizlə)

| İqtisadi fəaliyyət növləri | 2019-cu il | 2020-ci il I rüb |
|--|--------------|---------------------|
| Azərbaycan Respublikası üzrə - cəmi | 100,0 | 100,0 |
| o cümlədən: | | |
| Kənd təsərrüfatı, meşə təsərrüfatı və balıqçılıq | 3,1 | 13,5 |
| Mədənçıxarma sənayesi | 1,2 | 0,8 |
| Emal sənayesi | 6,4 | 7,6 |
| Elektrik enerjisi, qaz və buxar istehsalı, bölüşdürülməsi və təchizatı | 1,2 | 0,2 |
| Su təchizatı; tullantıların təmizlənməsi və emalı | 0,4 | 0,4 |
| Tikinti | 14,2 | 28,4 |
| Ticarət; nəqliyyat vasitələrinin təmiri | 8,9 | 14,8 |
| Nəqliyyat və anbar təsərrüfatı | 2,1 | 3,2 |
| Turistlərin yerləşdirilməsi və ictimai iaşə | 2,8 | 4,4 |
| İnformasiya və rabitə | 1,1 | 1,2 |
| Maliyyə və sığorta fəaliyyəti | 0,8 | 1,6 |
| Daşınmaz əmlakla əlaqədar əməliyyatlar | 1,0 | 0,9 |

| İqtisadi fəaliyyət növləri | sonu | |
|--|------------|---------------------|
| | 2019-cu il | 2020-ci il I rüb |
| Peşə, elmi və texniki fəaliyyət | 2,6 | 6,9 |
| İnzibati və yardımçı xidmətlərin göstərilməsi | 45,8 | 3,3 |
| Dövlət idarəetməsi və müdafiə; sosial təminat | 3,3 | 3,9 |
| Təhsil | 2,2 | 2,0 |
| Əhaliyə səhiyyə və sosial xidmətlərin göstərilməsi | 1,0 | 3,7 |
| İstirahət, əyləncə və incəsənət sahəsində fəaliyyət | 0,8 | 1,3 |
| Digər sahələrdə xidmətlərin göstərilməsi | 1,1 | 1,9 |
| Ev təsərrüfatlarının fəaliyyəti; fərdi istehlak üçün ev təsərrüfatlarının istehsal etdiyi mal və xidmətlərə dair fəaliyyət | - | - |
| Toxunulmazlıq hüququ olan təşkilatların fəaliyyəti | - | - |

BAKI ŞƏHƏRİ



Ərazisi 2,14 min kv.km.

Yeni yaranmış müəssisə və təşkilatların sayı
(2020-ci il I rüb)

| Bakı şəhəri üzrə – cəmi | 2456 |
|--------------------------------|-------------|
| Binəqədi rayonu | 251 |
| Qaradağ rayonu | 36 |
| Xəzər rayonu | 67 |
| Səbail rayonu | 217 |
| Sabunçu rayonu | 171 |
| Suraxanı rayonu | 117 |
| Nərimanov rayonu | 339 |
| Nəsimi rayonu | 429 |
| Nizami rayonu | 177 |
| Xətai rayonu | 298 |
| Yasamal rayonu | 350 |
| Pirallahı rayonu | 4 |

2.1 Bakı şəhəri üzrə yeni açılmış iş yerlərinin sayı

| İqtisadi və inzibati rayonlar | 2019-cu il | 2020-ci il I rüb |
|-------------------------------|----------------|---------------------|
| Bakı şəhəri - cəmi | 106 557 | 15 189 |
| o cümlədən: | | |
| Binəqədi rayonu | 5 986 | 1 717 |
| Qaradağ rayonu | 1 665 | 272 |
| Xəzər rayonu | 1 808 | 296 |
| Səbail rayonu | 6 555 | 906 |
| Sabunçu rayonu | 4 380 | 316 |
| Suraxanı rayonu | 2 795 | 497 |
| Nərimanov rayonu | 10 344 | 2 528 |
| Nəsimi rayonu | 9 908 | 2 983 |
| Nizami rayonu | 2 694 | 679 |
| Xətai rayonu | 6 755 | 1 528 |
| Yasamal rayonu | 53 562 | 3 467 |
| Pirallahı rayonu | 105 | - |

**2.2 Bakı şəhəri üzrə hüquqi şəxslərdə və digər tədbirlər üzrə
yeni açılmış iş yerlərinin sayı**

| | 2019-cu il | 2020-ci il I rüb |
|---|-------------------|-----------------------------|
| Yeni iş yerlərinin sayı, cəmi | 106 557 | 15 189 |
| o cümlədən: | | |
| yeni yaradılmış müəssisə və təşkilatlarda | 53 358 | 1 150 |
| mövcud müəssisə və təşkilatlarda | 39 798 | 14 015 |
| fəaliyyəti bərpa edilmiş müəssisə və təşkilatlarda | 316 | 24 |
| digər tədbirlər üzrə (müxtəlif beynəlxalq və yerli layihələr, abadlıq işləri və s.) | 13 085 | - |
| Yeni yaradılmış fərdi sahibkarlıq subyektlərinin sayı | 29 616 | 5 719 |

**2.2.1 Binəqədi rayonu üzrə hüquqi şəxslərdə və digər tədbirlər üzrə
yeni açılmış iş yerlərinin sayı**

| | 2019-cu il | 2020-ci il I rüb |
|---|-------------------|-----------------------------|
| Yeni iş yerlərinin sayı, cəmi | 5 986 | 1717 |
| o cümlədən: | | |
| yeni yaradılmış müəssisə və təşkilatlarda | 520 | 129 |
| mövcud müəssisə və təşkilatlarda | 3 967 | 1588 |
| fəaliyyəti bərpa edilmiş müəssisə və təşkilatlarda | 50 | - |
| digər tədbirlər üzrə (müxtəlif beynəlxalq və yerli layihələr, abadlıq işləri və s.) | 1 449 | - |
| Yeni yaradılmış fərdi sahibkarlıq subyektlərinin sayı | 3 927 | 761 |

**2.2.2 Qaradağ rayonu üzrə hüquqi şəxslərdə və digər tədbirlər üzrə
yeni açılmış iş yerlərinin sayı**

| | 2019-cu il | 2020-ci il I rüb |
|---|-------------------|-----------------------------|
| Yeni iş yerlərinin sayı, cəmi | 1 665 | 272 |
| o cümlədən: | | |
| yeni yaradılmış müəssisə və təşkilatlarda | 131 | 2 |
| mövcud müəssisə və təşkilatlarda | 935 | 270 |
| fəaliyyəti bərpa edilmiş müəssisə və təşkilatlarda | - | - |
| digər tədbirlər üzrə (müxtəlif beynəlxalq və yerli layihələr, abadlıq işləri və s.) | 599 | - |
| Yeni yaradılmış fərdi sahibkarlıq subyektlərinin sayı | 1 471 | 320 |

**2.2.3 Xəzər rayonu üzrə hüquqi şəxslərdə və digər tədbirlər
üzrə yeni açılmış iş yerlərinin sayı**

| | 2019-cu il | 2020-ci il I rüb |
|---|-------------------|-----------------------------|
| Yeni iş yerlərinin sayı, cəmi | 1 808 | 296 |
| o cümlədən: | | |
| yeni yaradılmış müəssisə və təşkilatlarda | 65 | 105 |
| mövcud müəssisə və təşkilatlarda | 942 | 191 |
| fəaliyyəti bərpa edilmiş müəssisə və təşkilatlarda | 2 | - |
| digər tədbirlər üzrə (müxtəlif beynəlxalq və yerli layihələr, abadlıq işləri və s.) | 799 | - |
| Yeni yaradılmış fərdi sahibkarlıq subyektlərinin sayı | 1 904 | 394 |

**2.2.4. Səbail rayonu üzrə hüquqi şəxslərdə və digər tədbirlər üzrə
yeni açılmış iş yerlərinin sayı**

| | 2019-cu il | 2020-ci il I rüb |
|---|-------------------|-----------------------------|
| Yeni iş yerlərinin sayı, cəmi | 6 555 | 906 |
| o cümlədən: | | |
| yeni yaradılmış müəssisə və təşkilatlarda | 963 | 24 |
| mövcud müəssisə və təşkilatlarda | 5 119 | 882 |
| fəaliyyəti bərpa edilmiş müəssisə və təşkilatlarda | - | - |
| digər tədbirlər üzrə (müxtəlif beynəlxalq və yerli layihələr, abadlıq işləri və s.) | 473 | - |
| Yeni yaradılmış fərdi sahibkarlıq subyektlərinin sayı | 1 361 | 234 |

**2.2.5 Sabunçu rayonu üzrə hüquqi şəxslərdə və digər tədbirlər üzrə
yeni açılmış iş yerlərinin sayı**

| | 2019-cu il | 2020-ci il I rüb |
|---|-------------------|-----------------------------|
| Yeni iş yerlərinin sayı, cəmi | 4 380 | 316 |
| o cümlədən: | | |
| yeni yaradılmış müəssisə və təşkilatlarda | 325 | - |
| mövcud müəssisə və təşkilatlarda | 645 | 316 |
| fəaliyyəti bərpa edilmiş müəssisə və təşkilatlarda | - | - |
| digər tədbirlər üzrə (müxtəlif beynəlxalq və yerli layihələr, abadlıq işləri və s.) | 3 410 | - |
| Yeni yaradılmış fərdi sahibkarlıq subyektlərinin sayı | 3 453 | 662 |

**2.2.6 Suraxanı rayonu üzrə hüquqi şəxslərdə və digər tədbirlər üzrə
yeni açılmış iş yerlərinin sayı**

| | 2019-cu il | 2020-ci il I rüb |
|---|-------------------|-----------------------------|
| Yeni iş yerlərinin sayı, cəmi | 2 795 | 497 |
| o cümlədən: | | |
| yeni yaradılmış müəssisə və təşkilatlarda | 163 | 3 |
| mövcud müəssisə və təşkilatlarda | 1 585 | 494 |
| fəaliyyəti bərpa edilmiş müəssisə və təşkilatlarda | 12 | - |
| digər tədbirlər üzrə (müxtəlif beynəlxalq və yerli layihələr, abadlıq işləri və s.) | 1 035 | - |
| Yeni yaradılmış fərdi sahibkarlıq subyektlərinin sayı | 2 896 | 537 |

**2.2.7 Nərimanov rayonu üzrə hüquqi şəxslərdə və digər tədbirlər üzrə
yeni açılmış iş yerlərinin sayı**

| | 2019-cu il | 2020-ci il I rüb |
|---|---------------|---------------------|
| Yeni iş yerlərinin sayı, cəmi | 10 344 | 2528 |
| o cümlədən: | | |
| yeni yaradılmış müəssisə və təşkilatlarda | 632 | 98 |
| mövcud müəssisə və təşkilatlarda | 8 863 | 2430 |
| fəaliyyəti bərpa edilmiş müəssisə və təşkilatlarda | 16 | - |
| digər tədbirlər üzrə (müxtəlif beynəlxalq və yerli layihələr, abadlıq işləri və s.) | 833 | - |
| Yeni yaradılmış fərdi sahibkarlıq subyektlərinin sayı | 2 450 | 467 |

**2.2.8 Nəsimi rayonu üzrə hüquqi şəxslərdə və digər tədbirlər üzrə
yeni açılmış iş yerlərinin sayı**

| | 2019-cu il | 2020-ci il I rüb |
|---|--------------|---------------------|
| Yeni iş yerlərinin sayı, cəmi | 9 908 | 2983 |
| o cümlədən: | | |
| yeni yaradılmış müəssisə və təşkilatlarda | 682 | 100 |
| mövcud müəssisə və təşkilatlarda | 8 219 | 2883 |
| fəaliyyəti bərpa edilmiş müəssisə və təşkilatlarda | - | - |
| digər tədbirlər üzrə (müxtəlif beynəlxalq və yerli layihələr, abadlıq işləri və s.) | 1 007 | - |
| Yeni yaradılmış fərdi sahibkarlıq subyektlərinin sayı | 2 358 | 451 |

**2.2.9 Nizami rayonu üzrə hüquqi şəxslərdə və digər tədbirlər üzrə
yeni açılmış iş yerlərinin sayı**

| | 2019-cu il | 2020-ci il I rüb |
|---|-------------------|-----------------------------|
| Yeni iş yerlərinin sayı, cəmi | 2 694 | 679 |
| o cümlədən: | | |
| yeni yaradılmış müəssisə və təşkilatlarda | 201 | 152 |
| mövcud müəssisə və təşkilatlarda | 1 592 | 527 |
| fəaliyyəti bərpa edilmiş müəssisə və təşkilatlarda | 2 | - |
| digər tədbirlər üzrə (müxtəlif beynəlxalq və yerli layihələr, abadlıq işləri və s.) | 899 | - |
| Yeni yaradılmış fərdi sahibkarlıq subyektlərinin sayı | 2 420 | 425 |

**2.2.10 Xətai rayonu üzrə hüquqi şəxslərdə və digər tədbirlər üzrə
yeni açılmış iş yerlərinin sayı**

| | 2019-cu il | 2020-ci il I rüb |
|---|-------------------|-----------------------------|
| Yeni iş yerlərinin sayı, cəmi | 6 755 | 1528 |
| o cümlədən: | | |
| yeni yaradılmış müəssisə və təşkilatlarda | 624 | 184 |
| mövcud müəssisə və təşkilatlarda | 4 555 | 1320 |
| fəaliyyəti bərpa edilmiş müəssisə və təşkilatlarda | 234 | 24 |
| digər tədbirlər üzrə (müxtəlif beynəlxalq və yerli layihələr, abadlıq işləri və s.) | 1 342 | - |
| Yeni yaradılmış fərdi sahibkarlıq subyektlərinin sayı | 4 038 | 846 |

**2.2.11 Yasamal rayonu üzrə hüquqi şəxslərdə və digər tədbirlər üzrə
yeni açılmış iş yerlərinin sayı**

| | 2019-cu il | 2020-ci il I rüb |
|---|-------------------|-----------------------------|
| Yeni iş yerlərinin sayı, cəmi | 53 562 | 3467 |
| o cümlədən: | | |
| yeni yaradılmış müəssisə və təşkilatlarda | 49 051 | 353 |
| mövcud müəssisə və təşkilatlarda | 3 358 | 3114 |
| fəaliyyəti bərpa edilmiş müəssisə və təşkilatlarda | - | - |
| digər tədbirlər üzrə (müxtəlif beynəlxalq və yerli layihələr, abadlıq işləri və s.) | 1 153 | - |
| Yeni yaradılmış fərdi sahibkarlıq subyektlərinin sayı | 3 161 | 600 |

**2.2.12 Pirallahı rayonu üzrə hüquqi şəxslərdə və digər tədbirlər üzrə
yeni açılmış iş yerlərinin sayı**

| | 2019-cu il | 2020-ci il I rüb |
|---|-------------------|-----------------------------|
| Yeni iş yerlərinin sayı, cəmi | 105 | - |
| o cümlədən: | | |
| yeni yaradılmış müəssisə və təşkilatlarda | 1 | - |
| mövcud müəssisə və təşkilatlarda | 18 | - |
| fəaliyyəti bərpa edilmiş müəssisə və təşkilatlarda | - | - |
| digər tədbirlər üzrə (müxtəlif beynəlxalq və yerli layihələr, abadlıq işləri və s.) | 86 | - |
| Yeni yaradılmış fərdi sahibkarlıq subyektlərinin sayı | 177 | 22 |

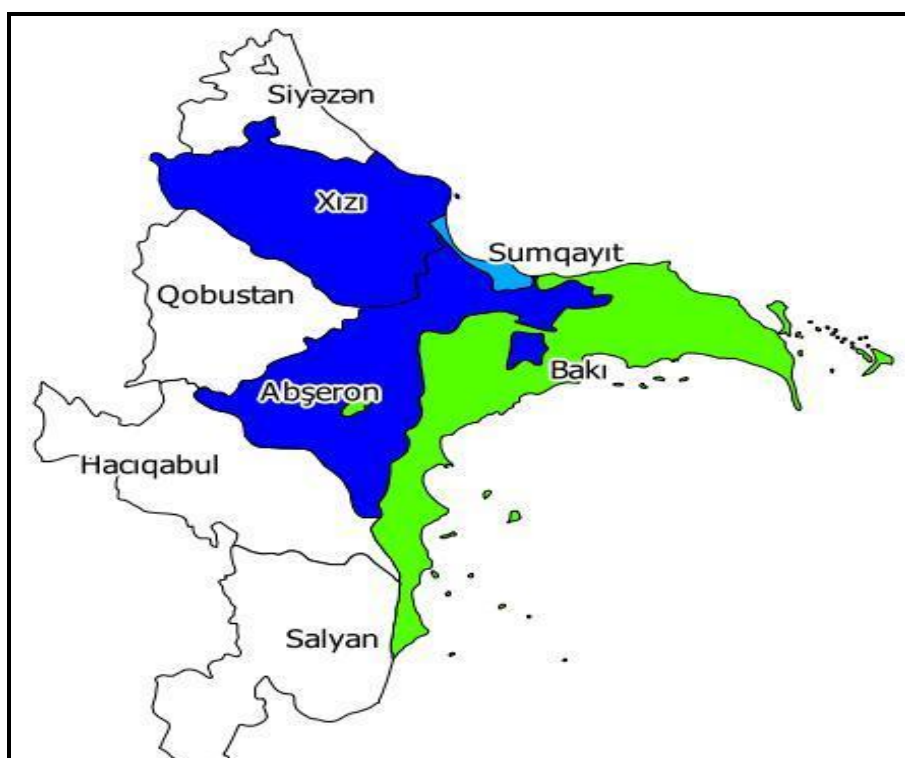
2.3 İqtisadi fəaliyyət növlərinə görə hüquqi şəxslərdə yeni açılmış iş yerlərinin bölgüsü

| İqtisadi fəaliyyət növləri | 2019-cu il | 2020-ci il I rüb |
|--|---------------|---------------------|
| Bakı şəhəri üzrə - cəmi | 93 472 | 15 189 |
| o cümlədən: | | |
| Kənd təsərrüfatı, meşə təsərrüfatı və balıqçılıq | 2 095 | 2243 |
| Mədəncixarma sənayesi | 1 188 | 109 |
| Emal sənayesi | 4 703 | 997 |
| Elektrik enerjisi, qaz və buxar istehsalı, bölüşdürülməsi və təchizatı | 366 | 20 |
| Su təchizatı; tullantıların təmizlənməsi və emalı | 186 | 52 |
| Tikinti | 13 291 | 4583 |
| Ticarət; nəqliyyat vasitələrinin təmiri | 7 923 | 2321 |

| | | ardı |
|---|------------|---------------------|
| İqtisadi fəaliyyət növləri | 2019-cu il | 2020-ci il I rüb |
| Nəqliyyat və anbar təsərrüfatı | 1 938 | 444 |
| Turistlərin yerləşdirilməsi və ictimai iaşə | 2 806 | 746 |
| İnformasiya və rabitə | 915 | 159 |
| Maliyyə və sığorta fəaliyyəti | 733 | 274 |
| Daşınmaz əmlakla əlaqədar əməliyyatlar | 1 014 | 149 |
| Peşə, elmi və texniki fəaliyyəti | 2 579 | 1209 |
| İnzibati və yardımçı xidmətlərin göstərilməsi | 49 077 | 536 |
| Dövlət idarəetməsi və müdafiə; sosial təminat | 871 | 335 |
| Təhsil | 1 724 | 168 |
| Əhaliyə səhiyyə və sosial xidmətlərin göstərilməsi | 828 | 363 |
| İstirahət, əyləncə və incəsənət sahəsində fəaliyyət | 475 | 207 |

| İqtisadi fəaliyyət növləri | 2019-cu il | 2020-ci il I rüb |
|---|-------------------|-----------------------------|
| Digər sahələrdə xidmətlərin göstərilməsi | 760 | 274 |
| Ev təsərrüfatlarının fəaliyyəti; fərdi istehlak üçün ev təsərrüfatlarının istehsal etdiyi mal və xidmətlərə dair fəaliyyət | - | - |
| Toxunulmazlıq hüququ olan təşkilatların fəaliyyəti | - | - |

ABŞERON İQTİSADİ RAYONU



Ərazisi 3,73 min kv.km.

| | Yeni yaranmış müəssisə və təşkilatların sayı (2020-ci il I rüb) |
|--|--|
| Abşeron iqtisadi rayonu üzrə – cəmi | 155 |
| Xızı rayonu | 2 |
| Abşeron rayonu | 68 |
| Sumqayıt şəhəri | 85 |

3.1 Abşeron iqtisadi rayonu üzrə yeni açılmış iş yerlərinin sayı

| İqtisadi və inzibati rayonlar | 2019-cu il | 2020-ci il I rüb |
|---------------------------------------|-------------------|-----------------------------|
| Abşeron iqtisadi rayonu - cəmi | 6 945 | 791 |
| o cümlədən: | | |
| Xızı rayonu | 363 | 73 |
| Abşeron rayonu | 3 598 | 392 |
| Sumqayıt şəhəri | 2 984 | 326 |

3.2 Abşeron iqtisadi rayonu üzrə hüquqi şəxslərdə və digər tədbirlər üzrə yeni açılmış iş yerlərinin sayı

| | 2019-cu il | 2020-ci il I rüb |
|---|--------------|---------------------|
| Yeni iş yerlərinin sayı, cəmi | 6 945 | 791 |
| o cümlədən: | | |
| yeni yaradılmış müəssisə və təşkilatlarda | 684 | 186 |
| mövcud müəssisə və təşkilatlarda | 2 037 | 538 |
| fəaliyyəti bərpa edilmiş müəssisə və təşkilatlarda | 113 | - |
| digər tədbirlər üzrə (müxtəlif beynəlxalq və yerli layihələr, abadlıq işləri və s.) | 4 111 | 67 |
| Yeni yaradılmış fərdi sahibkarlıq subyektlərinin sayı | 6 677 | 1 522 |

**3.2.1 Xızı rayonu üzrə hüquqi şəxslərdə və digər tədbirlər üzrə
yeni açılmış iş yerlərinin sayı**

| | 2019-cu il | 2020-ci il I rüb |
|---|-------------------|-----------------------------|
| Yeni iş yerlərinin sayı, cəmi | 363 | 73 |
| o cümlədən: | | |
| yeni yaradılmış müəssisə və təşkilatlarda | 10 | 2 |
| mövcud müəssisə və təşkilatlarda | 42 | 4 |
| fəaliyyəti bərpa edilmiş müəssisə və təşkilatlarda | - | - |
| digər tədbirlər üzrə (müxtəlif beynəlxalq və yerli layihələr, abadlıq işləri və s.) | 311 | 67 |
| Yeni yaradılmış fərdi sahibkarlıq subyektlərinin sayı | 218 | 27 |

**3.2.2 Abşeron rayonu üzrə hüquqi şəxslərdə və digər tədbirlər üzrə
yeni açılmış iş yerlərinin sayı**

| | 2019-cu il | 2020-ci il I rüb |
|---|-------------------|-----------------------------|
| Yeni iş yerlərinin sayı, cəmi | 3 598 | 392 |
| o cümlədən: | | |
| yeni yaradılmış müəssisə və təşkilatlarda | 613 | 173 |
| mövcud müəssisə və təşkilatlarda | 875 | 219 |
| fəaliyyəti bərpa edilmiş müəssisə və təşkilatlarda | - | - |
| digər tədbirlər üzrə (müxtəlif beynəlxalq və yerli layihələr, abadlıq işləri və s.) | 2 110 | - |
| Yeni yaradılmış fərdi sahibkarlıq subyektlərinin sayı | 2 858 | 615 |

**3.2.3 Sumqayıt şəhəri üzrə hüquqi şəxslərdə və digər tədbirlər üzrə
yeni açılmış iş yerlərinin sayı**

| | 2019-cu il | 2020-ci il I rüb |
|---|-------------------|-----------------------------|
| Yeni iş yerlərinin sayı, cəmi | 2 984 | 326 |
| o cümlədən: | | |
| yeni yaradılmış müəssisə və təşkilatlarda | 61 | 11 |
| mövcud müəssisə və təşkilatlarda | 1 120 | 315 |
| fəaliyyəti bərpa edilmiş müəssisə və təşkilatlarda | 113 | - |
| digər tədbirlər üzrə (müxtəlif beynəlxalq və yerli layihələr, abadlıq işləri və s.) | 1 690 | - |
| Yeni yaradılmış fərdi sahibkarlıq subyektlərinin sayı | 3 601 | 880 |

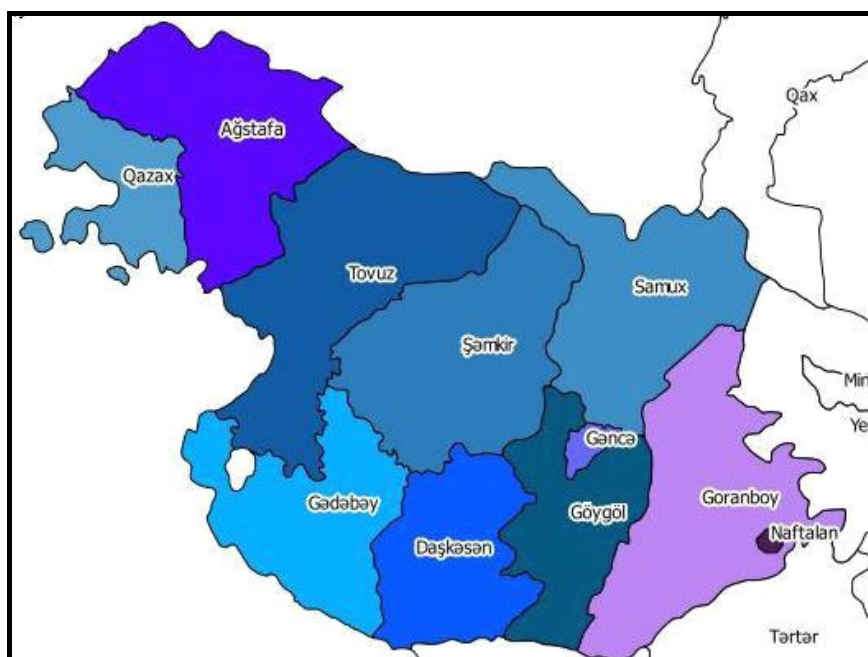
3.3 İqtisadi fəaliyyət növlərinə görə hüquqi şəxslərdə yeni açılmış iş yerlərinin bölgüsü

| İqtisadi fəaliyyət növləri | 2019-cu il | 2020-ci il I rüb |
|---|--------------|---------------------|
| Abşeron iqtisadi rayonu üzrə - cəmi | 2 834 | 724 |
| o cümlədən: | | |
| Kənd təsərrüfatı, meşə təsərrüfatı və balıqçılıq | 223 | 27 |
| Mədənçixarma sənayesi | 4 | - |
| Emal sənayesi | 973 | 211 |
| Elektrik enerjisi, qaz və buxar istehsalı, bölüşdürülməsi və təchizatı | 51 | - |
| Su təchizatı; tullantıların təmizlənməsi və emalı | 12 | - |
| Tikinti | 545 | 238 |
| Ticarət; nəqliyyat vasitələrinin təmiri | 531 | 42 |

| İqtisadi fəaliyyət növləri | 2019-cu il | 2020-ci il I rüb |
|---|------------|---------------------|
| Nəqliyyat və anbar təsərrüfatı | 32 | 4 |
| Turistlərin yerləşdirilməsi və ictimai iaşə | - | 6 |
| İnformasiya və rabitə | 56 | 51 |
| Maliyyə və sığorta fəaliyyəti | 31 | - |
| Daşınmaz əmlakla əlaqədar əməliyyatlar | 4 | 12 |
| Peşə, elmi və texniki fəaliyyət | 41 | 14 |
| İnzibati və yardımçı xidmətlərin göstərilməsi | 71 | 26 |
| Dövlət idarəetməsi və müdafiə; sosial təminat | 11 | 6 |
| Təhsil | 133 | 62 |
| Əhaliyə səhiyyə və sosial xidmətlərin göstərilməsi | 39 | 4 |
| İstirahət, əyləncə və incəsənət sahəsində fəaliyyət | 14 | - |

| İqtisadi fəaliyyət növləri | 2019-cu il | 2020-ci il I rüb |
|--|-------------------|-----------------------------|
| Digər sahələrdə xidmətlərin göstərilməsi | 63 | 21 |
| Ev təsərrüfatlarının fəaliyyəti; fərdi istehlak üçün ev təsərrüfatlarının istehsal etdiyi mal və xidmətlərə dair fəaliyyət | - | - |
| Toxunulmazlıq hüququ olan təşkilatların fəaliyyəti | - | - |

GƏNCƏ-QAZAX İQTİSADI RAYONU



Ərazisi 12,3 min kv.km.

| | Yeni yaranmış müəssisə və təşkilatların sayı (2020-ci il I rüb) |
|--|--|
| Gəncə–Qazax iqtisadi rayonu üzrə – cəmi | 77 |
| Gəncə şəhəri | 30 |
| Qazax rayonu | 13 |
| Ağstafa rayonu | 2 |
| Tovuz rayonu | 5 |
| Şəmkir rayonu | 13 |
| Gədəbəy rayonu | 3 |
| Daşkəsən rayonu | - |
| Samux rayonu | 2 |
| Göygöl rayonu | 3 |
| Goranboy rayonu | 3 |
| Naftalan şəhəri | 3 |

4.1 Gəncə-Qazax iqtisadi rayonu üzrə yeni açılmış iş yerlərinin sayı

| İqtisadi və inzibati rayonlar | 2019-cu il | 2020-ci il I rüb |
|---|-------------------|-----------------------------|
| Gəncə-Qazax iqtisadi rayonu - cəmi | 13 171 | 1 363 |
| o cümlədən: | | |
| Gəncə şəhəri | 2 264 | 235 |
| Qazax rayonu | 522 | 24 |
| Ağstafa rayonu | 796 | 65 |
| Tovuz rayonu | 1 724 | 115 |
| Şəmkir rayonu | 4 388 | 562 |
| Gədəbəy rayonu | 880 | 196 |
| Daşkəsən rayonu | 211 | 15 |
| Samux rayonu | 456 | 13 |
| Göygöl rayonu | 931 | 47 |
| Goranboy rayonu | 689 | 55 |
| Naftalan şəhəri | 310 | 36 |

4.2 Gəncə-Qazax iqtisadi rayonu üzrə hüquqi şəxslərdə və digər tədbirlər üzrə yeni açılmış iş yerlərinin sayı

| | 2019-cu il | 2020-ci il I rüb |
|---|--------------|---------------------|
| Yeni iş yerlərinin sayı, cəmi | 13171 | 1363 |
| o cümlədən: | | |
| yeni yaradılmış müəssisə və təşkilatlarda | 536 | 107 |
| mövcud müəssisə və təşkilatlarda | 1715 | 406 |
| fəaliyyəti bərpa edilmiş müəssisə və təşkilatlarda | 200 | 79 |
| digər tədbirlər üzrə (müxtəlif beynəlxalq və yerli layihələr, abadlıq işləri və s.) | 10720 | 771 |
| Yeni yaradılmış fərdi sahibkarlıq subyektlərinin sayı | 12715 | 2781 |

**4.2.1 Gəncə şəhəri üzrə hüquqi şəxslərdə və digər tədbirlər üzrə
yeni açılmış iş yerlərinin sayı**

| | 2019-cu il | 2020-ci il I rüb |
|---|-------------------|-----------------------------|
| Yeni iş yerlərinin sayı, cəmi | 2264 | 235 |
| o cümlədən: | | |
| yeni yaradılmış müəssisə və təşkilatlarda | 201 | 30 |
| mövcud müəssisə və təşkilatlarda | 354 | 21 |
| fəaliyyəti bərpa edilmiş müəssisə və təşkilatlarda | 78 | 79 |
| digər tədbirlər üzrə (müxtəlif beynəlxalq və yerli layihələr, abadlıq işləri və s.) | 1631 | 105 |
| Yeni yaradılmış fərdi sahibkarlıq subyektlərinin sayı | 2865 | 491 |

**4.2.2 Qazax rayonu üzrə hüquqi şəxslərdə və digər tədbirlər üzrə
yeni açılmış iş yerlərinin sayı**

| | 2019-cu il | 2020-ci il I rüb |
|---|-------------------|-----------------------------|
| Yeni iş yerlərinin sayı, cəmi | 522 | 24 |
| o cümlədən: | | |
| yeni yaradılmış müəssisə və təşkilatlarda | 38 | 24 |
| mövcud müəssisə və təşkilatlarda | 74 | - |
| fəaliyyəti bərpa edilmiş müəssisə və təşkilatlarda | - | - |
| digər tədbirlər üzrə (müxtəlif beynəlxalq və yerli layihələr, abadlıq işləri və s.) | 410 | - |
| Yeni yaradılmış fərdi sahibkarlıq subyektlərinin sayı | 1675 | 352 |

**4.2.3 Ağstafa rayonu üzrə hüquqi şəxslərdə və digər tədbirlər üzrə
yeni açılmış iş yerlərinin sayı**

| | 2019-cu il | 2020-ci il I rüb |
|---|-------------------|-----------------------------|
| Yeni iş yerlərinin sayı, cəmi | 796 | 65 |
| o cümlədən: | | |
| yeni yaradılmış müəssisə və təşkilatlarda | 28 | 2 |
| mövcud müəssisə və təşkilatlarda | 117 | 51 |
| fəaliyyəti bərpa edilmiş müəssisə və təşkilatlarda | - | - |
| digər tədbirlər üzrə (müxtəlif beynəlxalq və yerli layihələr, abadlıq işləri və s.) | 651 | 12 |
| Yeni yaradılmış fərdi sahibkarlıq subyektlərinin sayı | 1143 | 220 |

**4.2.4 Tovuz rayonu üzrə hüquqi şəxslərdə və digər tədbirlər üzrə
yeni açılmış iş yerlərinin sayı**

| | 2019-cu il | 2020-ci il I rüb |
|---|-------------------|-----------------------------|
| Yeni iş yerlərinin sayı, cəmi | 1724 | 115 |
| o cümlədən: | | |
| yeni yaradılmış müəssisə və təşkilatlarda | 42 | 32 |
| mövcud müəssisə və təşkilatlarda | 91 | 17 |
| fəaliyyəti bərpa edilmiş müəssisə və təşkilatlarda | - | - |
| digər tədbirlər üzrə (müxtəlif beynəlxalq və yerli layihələr, abadlıq işləri və s.) | 1591 | 66 |
| Yeni yaradılmış fərdi sahibkarlıq subyektlərinin sayı | 2264 | 609 |

**4.2.5 Şəmkir rayonu üzrə hüquqi şəxslərdə və digər tədbirlər üzrə
yeni açılmış iş yerlərinin sayı**

| | 2019-cu il | 2020-ci il I rüb |
|---|-------------------|-----------------------------|
| Yeni iş yerlərinin sayı, cəmi | 4388 | 562 |
| o cümlədən: | | |
| yeni yaradılmış müəssisə və təşkilatlarda | 150 | - |
| mövcud müəssisə və təşkilatlarda | 292 | 211 |
| fəaliyyəti bərpa edilmiş müəssisə və təşkilatlarda | 122 | - |
| digər tədbirlər üzrə (müxtəlif beynəlxalq və yerli layihələr, abadlıq işləri və s.) | 3824 | 351 |
| Yeni yaradılmış fərdi sahibkarlıq subyektlərinin sayı | 1934 | 395 |

**4.2.6 Gədəbəy rayonu üzrə hüquqi şəxslərdə və digər tədbirlər üzrə
yeni açılmış iş yerlərinin sayı**

| | 2019-cu il | 2020-ci il I rüb |
|---|------------|---------------------|
| Yeni iş yerlərinin sayı, cəmi | 880 | 196 |
| o cümlədən: | | |
| yeni yaradılmış müəssisə və təşkilatlarda | 11 | 3 |
| mövcud müəssisə və təşkilatlarda | 144 | 11 |
| fəaliyyəti bərpa edilmiş müəssisə və təşkilatlarda | - | - |
| digər tədbirlər üzrə (müxtəlif beynəlxalq və yerli layihələr, abadlıq işləri və s.) | 725 | 182 |
| Yeni yaradılmış fərdi sahibkarlıq subyektlərinin sayı | 443 | 111 |

**4.2.7 Daşkəsən rayonu üzrə hüquqi şəxslərdə və digər tədbirlər üzrə
yeni açılmış iş yerlərinin sayı**

| | 2019-cu il | 2020-ci il I rüb |
|---|-------------------|-----------------------------|
| Yeni iş yerlərinin sayı, cəmi | 211 | 15 |
| o cümlədən: | | |
| yeni yaradılmış müəssisə və təşkilatlarda | 2 | - |
| mövcud müəssisə və təşkilatlarda | 19 | 5 |
| fəaliyyəti bərpa edilmiş müəssisə və təşkilatlarda | - | - |
| digər tədbirlər üzrə (müxtəlif beynəlxalq və yerli layihələr, abadlıq işləri və s.) | 190 | 10 |
| Yeni yaradılmış fərdi sahibkarlıq subyektlərinin sayı | 232 | 41 |

**4.2.8 Samux rayonu üzrə hüquqi şəxslərdə və digər tədbirlər üzrə
yeni açılmış iş yerlərinin sayı**

| | 2019-cu il | 2020-ci il I rüb |
|---|-------------------|-----------------------------|
| Yeni iş yerlərinin sayı, cəmi | 456 | 13 |
| o cümlədən: | | |
| yeni yaradılmış müəssisə və təşkilatlarda | 18 | - |
| mövcud müəssisə və təşkilatlarda | 112 | 13 |
| fəaliyyəti bərpa edilmiş müəssisə və təşkilatlarda | - | - |
| digər tədbirlər üzrə (müxtəlif beynəlxalq və yerli layihələr, abadlıq işləri və s.) | 326 | - |
| Yeni yaradılmış fərdi sahibkarlıq subyektlərinin sayı | 616 | 110 |

**4.2.9 Göygöl rayonu üzrə hüquqi şəxslərdə və digər tədbirlər üzrə
yeni açılmış iş yerlərinin sayı**

| | 2019-cu il | 2020-ci il I rüb |
|---|-------------------|-----------------------------|
| Yeni iş yerlərinin sayı, cəmi | 931 | 47 |
| o cümlədən: | | |
| yeni yaradılmış müəssisə və təşkilatlarda | 26 | 3 |
| mövcud müəssisə və təşkilatlarda | 230 | 14 |
| fəaliyyəti bərpa edilmiş müəssisə və təşkilatlarda | - | - |
| digər tədbirlər üzrə (müxtəlif beynəlxalq və yerli layihələr, abadlıq işləri və s.) | 675 | 30 |
| Yeni yaradılmış fərdi sahibkarlıq subyektlərinin sayı | 624 | 143 |

**4.2.10 Goranboy rayonu üzrə hüquqi şəxslərdə və digər tədbirlər üzrə
yeni açılmış iş yerlərinin sayı**

| | 2019-cu il | 2020-ci il I rüb |
|---|-------------------|-----------------------------|
| Yeni iş yerlərinin sayı, cəmi | 689 | 55 |
| o cümlədən: | | |
| yeni yaradılmış müəssisə və təşkilatlarda | 9 | 13 |
| mövcud müəssisə və təşkilatlarda | 240 | 42 |
| fəaliyyəti bərpa edilmiş müəssisə və təşkilatlarda | - | - |
| digər tədbirlər üzrə (müxtəlif beynəlxalq və yerli layihələr, abadlıq işləri və s.) | 440 | - |
| Yeni yaradılmış fərdi sahibkarlıq subyektlərinin sayı | 815 | 295 |

**4.2.11 Naftalan şəhəri üzrə hüquqi şəxslərdə və digər tədbirlər üzrə
yeni açılmış iş yerlərinin sayı**

| | 2019-cu il | 2020-ci il I rüb |
|---|-------------------|-----------------------------|
| Yeni iş yerlərinin sayı, cəmi | 310 | 36 |
| o cümlədən: | | |
| yeni yaradılmış müəssisə və təşkilatlarda | 11 | - |
| mövcud müəssisə və təşkilatlarda | 42 | 21 |
| fəaliyyəti bərpa edilmiş müəssisə və təşkilatlarda | - | - |
| digər tədbirlər üzrə (müxtəlif beynəlxalq və yerli layihələr, abadlıq işləri və s.) | 257 | 15 |
| Yeni yaradılmış fərdi sahibkarlıq subyektlərinin sayı | 104 | 14 |

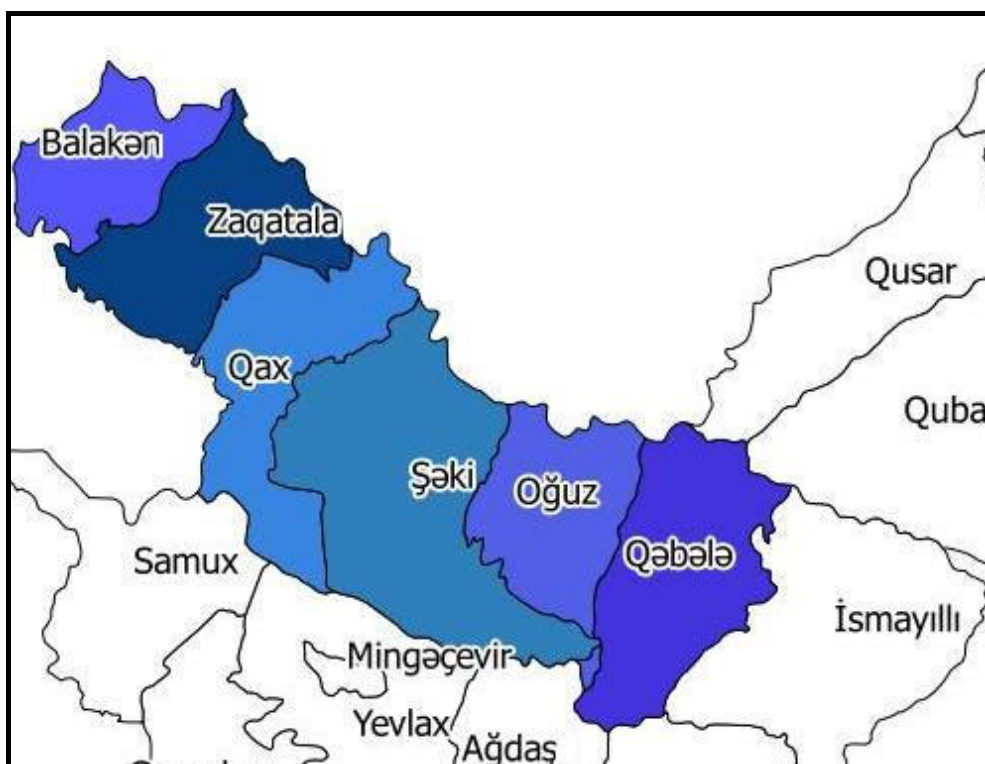
4.3 İqtisadi fəaliyyət növlərinə görə hüquqi şəxslərdə yeni açılmış iş yerlərinin bölgüsü

| İqtisadi fəaliyyət növləri | 2019-cu il | 2020-ci il I rüb |
|---|-------------|---------------------|
| Gəncə-Qazax iqtisadi rayonu üzrə - cəmi | 2451 | 592 |
| o cümlədən: | | |
| Kənd təsərrüfatı, meşə təsərrüfatı və balıqçılıq | 239 | 35 |
| Mədənçıxarma sənayesi | 8 | 20 |
| Emal sənayesi | 403 | 73 |
| Elektrik enerjisi, qaz və buxar istehsalı, bölüşdürülməsi və təchizatı | 206 | - |
| Su təchizatı; tullantıların təmizlənməsi və emalı | 31 | - |
| Tikinti | 409 | 76 |
| Ticarət; nəqliyyat vasitələrinin təmiri | 213 | 157 |

| İqtisadi fəaliyyət növləri | 2019-cu il | 2020-ci il I rüb |
|---|-------------------|-----------------------------|
| Nəqliyyat və anbar təsərrüfatı | 42 | 1 |
| Turistlərin yerləşdirilməsi və ictimai iaşə | 22 | - |
| İnformasiya və rabitə | 138 | 1 |
| Maliyyə və sığorta fəaliyyəti | 65 | 4 |
| Daşınmaz əmlakla əlaqədar əməliyyatlar | 61 | - |
| Peşə, elmi və texniki fəaliyyət | 37 | 9 |
| İnzibati və yardımçı xidmətlərin göstərilməsi | 83 | 20 |
| Dövlət idarəetməsi və müdafiə; sosial təminat | 312 | 114 |
| Təhsil | 32 | 5 |
| Əhaliyə səhiyyə və sosial xidmətlərin göstərilməsi | 54 | 67 |
| İstirahət, əyləncə və incəsənət sahəsində fəaliyyət | 31 | 2 |

| İqtisadi fəaliyyət növləri | 2019-cu il | 2020-ci il I rüb |
|--|------------|---------------------|
| Digər sahələrdə xidmətlərin göstərilməsi | 65 | 8 |
| Ev təsərrüfatlarının fəaliyyəti; fərdi istehlak üçün ev təsərrüfatlarının istehsal etdiyi mal və xidmətlərə dair fəaliyyət | - | - |
| Toxunulmazlıq hüququ olan təşkilatların fəaliyyəti | - | - |

ŞƏKİ-ZAQATALA İQTİSADI RAYONU



Ərazisi 8,84 min kv.km.

| | Yeni yaranmış müəssisə və təşkilatların sayı (2020-ci il I rüb) |
|--|--|
| Şəki-Zaqatala iqtisadi rayonu üzrə – cəmi | 33 |
| Balakən rayonu | 3 |
| Zaqatala rayonu | 6 |
| Qax rayonu | 1 |
| Şəki şəhəri | 13 |
| Oğuz rayonu | 1 |
| Qəbələ rayonu | 9 |

5.1 Şəki-Zaqatala iqtisadi rayonu üzrə yeni açılmış iş yerlərinin sayı

| İqtisadi və inzibati rayonlar | 2019-cu il | 2020-ci il I rüb |
|---|--------------|---------------------|
| Şəki-Zaqatala iqtisadi rayonu - cəmi | 6 411 | 346 |
| o cümlədən: | | |
| Balakən rayonu | 1 898 | 47 |
| Zaqatala rayonu | 792 | 33 |
| Qax rayonu | 679 | 56 |
| Şəki şəhəri | 1 258 | 72 |
| Oğuz rayonu | 250 | 7 |
| Qəbələ rayonu | 1 534 | 131 |

5.2 Şəki-Zaqatala iqtisadi rayonu üzrə hüquqi şəxslərdə və digər tədbirlər üzrə yeni açılmış iş yerlərinin sayı

| | 2019-cu il | 2020-ci il I rüb |
|---|-------------------|-----------------------------|
| Yeni iş yerlərinin sayı, cəmi | 6411 | 346 |
| o cümlədən: | | |
| yeni yaradılmış müəssisə və təşkilatlarda | 374 | 38 |
| mövcud müəssisə və təşkilatlarda | 1835 | 246 |
| fəaliyyəti bərpa edilmiş müəssisə və təşkilatlarda | 6 | - |
| digər tədbirlər üzrə (müxtəlif beynəlxalq və yerli layihələr, abadlıq işləri və s.) | 4196 | 62 |
| Yeni yaradılmış fərdi sahibkarlıq subyektlərinin sayı | 7201 | 1177 |

**5.2.1 Balakən rayonu üzrə hüquqi şəxslərdə və digər tədbirlər üzrə
yeni açılmış iş yerlərinin sayı**

| | 2019-cu il | 2020-ci il I rüb |
|---|-------------------|-----------------------------|
| Yeni iş yerlərinin sayı, cəmi | 1898 | 47 |
| o cümlədən: | | |
| yeni yaradılmış müəssisə və təşkilatlarda | - | - |
| mövcud müəssisə və təşkilatlarda | 66 | 5 |
| fəaliyyəti bərpa edilmiş müəssisə və təşkilatlarda | - | - |
| digər tədbirlər üzrə (müxtəlif beynəlxalq və yerli layihələr, abadlıq işləri və s.) | 1832 | 42 |
| Yeni yaradılmış fərdi sahibkarlıq subyektlərinin sayı | 1073 | 138 |

**5.2.2 Zaqatala rayonu üzrə hüquqi şəxslərdə və digər tədbirlər üzrə
yeni açılmış iş yerlərinin sayı**

| | 2019-cu il | 2020-ci il I rüb |
|---|-------------------|-----------------------------|
| Yeni iş yerlərinin sayı, cəmi | 792 | 33 |
| o cümlədən: | | |
| yeni yaradılmış müəssisə və təşkilatlarda | 136 | 12 |
| mövcud müəssisə və təşkilatlarda | 32 | 1 |
| fəaliyyəti bərpa edilmiş müəssisə və təşkilatlarda | - | - |
| digər tədbirlər üzrə (müxtəlif beynəlxalq və yerli layihələr, abadlıq işləri və s.) | 624 | 20 |
| Yeni yaradılmış fərdi sahibkarlıq subyektlərinin sayı | 836 | 252 |

**5.2.3 Qax rayonu üzrə hüquqi şəxslərdə və digər tədbirlər üzrə
yeni açılmış iş yerlərinin sayı**

| | 2019-cu il | 2020-ci il I rüb |
|---|-------------------|-----------------------------|
| Yeni iş yerlərinin sayı, cəmi | 679 | 56 |
| o cümlədən: | | |
| yeni yaradılmış müəssisə və təşkilatlarda | 102 | - |
| mövcud müəssisə və təşkilatlarda | 327 | 56 |
| fəaliyyəti bərpa edilmiş müəssisə və təşkilatlarda | 6 | - |
| digər tədbirlər üzrə (müxtəlif beynəlxalq və yerli layihələr, abadlıq işləri və s.) | 244 | - |
| Yeni yaradılmış fərdi sahibkarlıq subyektlərinin sayı | 840 | 112 |

**5.2.4 Şəki şəhəri üzrə hüquqi şəxslərdə və digər tədbirlər üzrə
yeni açılmış iş yerlərinin sayı**

| | 2019-cu il | 2020-ci il I rüb |
|---|-------------------|-----------------------------|
| Yeni iş yerlərinin sayı, cəmi | 1258 | 72 |
| o cümlədən: | | |
| yeni yaradılmış müəssisə və təşkilatlarda | 86 | 26 |
| mövcud müəssisə və təşkilatlarda | 387 | 46 |
| fəaliyyəti bərpa edilmiş müəssisə və təşkilatlarda | - | - |
| digər tədbirlər üzrə (müxtəlif beynəlxalq və yerli layihələr, abadlıq işləri və s.) | 785 | - |
| Yeni yaradılmış fərdi sahibkarlıq subyektlərinin sayı | 2 447 | 417 |

**5.2.5 Oğuz rayonu üzrə hüquqi şəxslərdə və digər tədbirlər üzrə
yeni açılmış iş yerlərinin sayı**

| | 2019-cu il | 2020-ci il I rüb |
|---|-------------------|-----------------------------|
| Yeni iş yerlərinin sayı, cəmi | 250 | 7 |
| o cümlədən: | | |
| yeni yaradılmış müəssisə və təşkilatlarda | 8 | - |
| mövcud müəssisə və təşkilatlarda | 52 | 7 |
| fəaliyyəti bərpa edilmiş müəssisə və təşkilatlarda | - | - |
| digər tədbirlər üzrə (müxtəlif beynəlxalq və yerli layihələr, abadlıq işləri və s.) | 190 | - |
| Yeni yaradılmış fərdi sahibkarlıq subyektlərinin sayı | 329 | 95 |

**5.2.6 Qəbələ rayonu üzrə hüquqi şəxslərdə və digər tədbirlər üzrə
yeni açılmış iş yerlərinin sayı**

| | 2019-cu il | 2020-ci il I rüb |
|---|-------------------|-----------------------------|
| Yeni iş yerlərinin sayı, cəmi | 1534 | 131 |
| o cümlədən: | | |
| yeni yaradılmış müəssisə və təşkilatlarda | 42 | - |
| mövcud müəssisə və təşkilatlarda | 971 | 131 |
| fəaliyyəti bərpa edilmiş müəssisə və təşkilatlarda | - | - |
| digər tədbirlər üzrə (müxtəlif beynəlxalq və yerli layihələr, abadlıq işləri və s.) | 521 | - |
| Yeni yaradılmış fərdi sahibkarlıq subyektlərinin sayı | 1 676 | 163 |

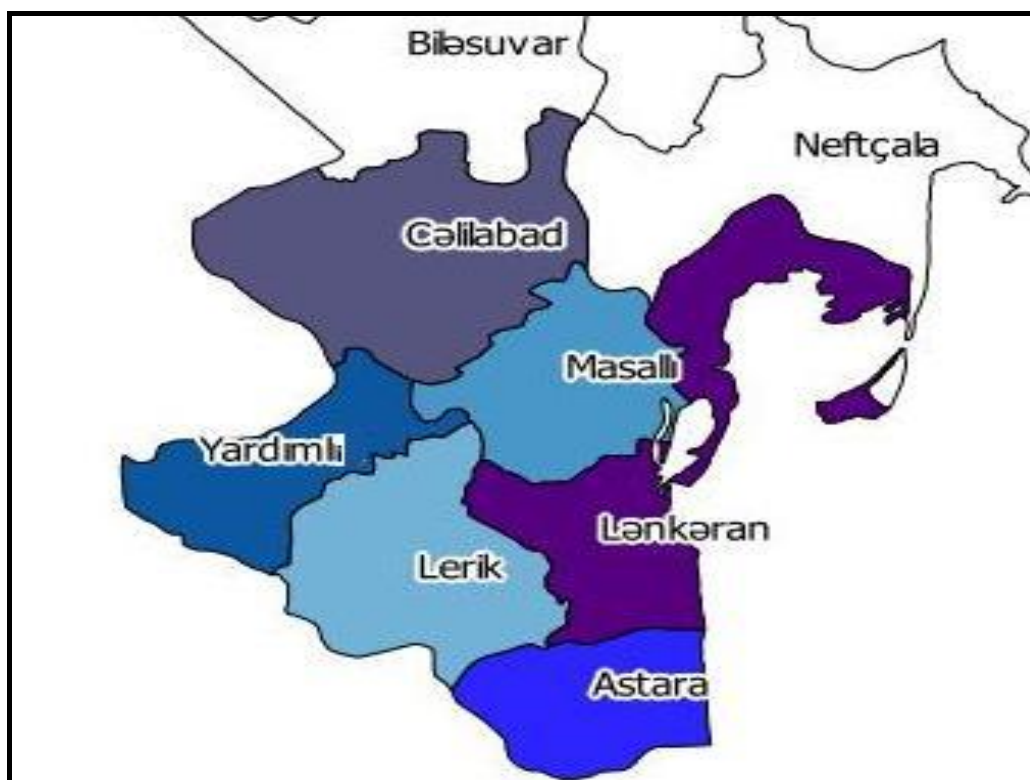
5.3 İqtisadi fəaliyyət növlərinə görə hüquqi şəxslərdə yeni açılmış iş yerlərinin bölgüsü

| İqtisadi fəaliyyət növləri | 2019-cu il | 2020-ci il I rüb |
|--|-------------|---------------------|
| Şəki-Zaqatala iqtisadi rayonu üzrə - cəmi | 2215 | 284 |
| o cümlədən: | | |
| Kənd təsərrüfatı, meşə təsərrüfatı və balıqçılıq | 269 | 36 |
| Mədəncixarma sənayesi | 33 | 6 |
| Emal sənayesi | 125 | 39 |
| Elektrik enerjisi, qaz və buxar istehsalı, bölüşdürülməsi və təchizatı | 36 | - |
| Su təchizatı; tullantıların təmizlənməsi və emalı | 76 | 2 |
| Tikinti | 310 | 31 |
| Ticarət; nəqliyyat vasitələrinin təmiri | 84 | 22 |

| İqtisadi fəaliyyət növləri | 2019-cu il | 2020-ci il I rüb |
|--|-------------------|-----------------------------|
| Nəqliyyat və anbar təsərrüfatı | 9 | 2 |
| Turistlərin yerləşdirilməsi və ictimai iaşə | 45 | 49 |
| İnformasiya və rabitə | 5 | 6 |
| Maliyyə və sığorta fəaliyyəti | 13 | 1 |
| Daşınmaz əmlakla əlaqədar əməliyyatlar | - | - |
| Peşə, elmi və texniki fəaliyyət | 63 | 2 |
| İnzibati və yardımçı xidmətlərin göstərilməsi | 6 | - |
| Dövlət idarəetməsi və müdafiə; sosial təminat | 1016 | 3 |
| Təhsil | 54 | 3 |
| Əhaliyə səhiyyə və sosial xidmətlərin göstərilməsi | 13 | 63 |
| İstirahət, əyləncə və incəsənət sahəsində fəaliyyət | 7 | 8 |

| İqtisadi fəaliyyət növləri | 2019-cu il | 2020-ci il I rüb |
|--|------------|---------------------|
| Digər sahələrdə xidmətlərin göstərilməsi | 51 | 11 |
| Ev təsərrüfatlarının fəaliyyəti; fərdi istehlak üçün ev təsərrüfatlarının istehsal etdiyi mal və xidmətlərə dair fəaliyyət | - | - |
| Toxunulmazlıq hüququ olan təşkilatların fəaliyyəti | - | - |

LƏNKƏRAN İQTİSADI RAYONU



Ərazisi 6,07 min kv.km.

| | Yeni yaranmış müəssisə və təşkilatların sayı (2020-ci il I rüb) |
|---|--|
| Lənkəran iqtisadi rayonu üzrə – cəmi | 47 |
| Astara rayonu | - |
| Lənkəran şəhəri | 18 |
| Lerik rayonu | 3 |
| Yardımlı rayonu | 3 |
| Masallı rayonu | 14 |
| Cəlilabad rayonu | 9 |

6.1 Lənkəran iqtisadi rayonu üzrə yeni açılmış iş yerlərinin sayı

| İqtisadi və inzibati rayonlar | 2019-cu il | 2020-ci il I rüb |
|--|-------------------|-----------------------------|
| Lənkəran iqtisadi rayonu - cəmi | 11 395 | 2 707 |
| o cümlədən: | | |
| Astara rayonu | 1 150 | 74 |
| Lənkəran şəhəri | 1 859 | 210 |
| Lerik rayonu | 1 131 | 42 |
| Yardımlı rayonu | 414 | 16 |
| Masallı rayonu | 1 588 | 28 |
| Cəlilabad rayonu | 5 253 | 2 337 |

6.2 Lənkəran iqtisadi rayonu üzrə hüquqi şəxslərdə və digər tədbirlər üzrə yeni açılmış iş yerlərinin sayı

| | 2019-cu il | 2020-ci il I rüb |
|---|--------------|---------------------|
| Yeni iş yerlərinin sayı, cəmi | 11395 | 2707 |
| o cümlədən: | | |
| yeni yaradılmış müəssisə və təşkilatlarda | 423 | 64 |
| mövcud müəssisə və təşkilatlarda | 721 | 103 |
| fəaliyyəti bərpa edilmiş müəssisə və təşkilatlarda | - | - |
| digər tədbirlər üzrə (müxtəlif beynəlxalq və yerli layihələr, abadlıq işləri və s.) | 10251 | 2540 |
| Yeni yaradılmış fərdi sahibkarlıq subyektlərinin sayı | 5880 | 2832 |

**6.2.1 Astara rayonu üzrə hüquqi şəxslərdə və digər tədbirlər üzrə
yeni açılmış iş yerlərinin sayı**

| | 2019-cu il | 2020-ci il I rüb |
|---|-------------------|-----------------------------|
| Yeni iş yerlərinin sayı, cəmi | 1150 | 74 |
| o cümlədən: | | |
| yeni yaradılmış müəssisə və təşkilatlarda | 5 | - |
| mövcud müəssisə və təşkilatlarda | 245 | 24 |
| fəaliyyəti bərpa edilmiş müəssisə və təşkilatlarda | - | - |
| digər tədbirlər üzrə (müxtəlif beynəlxalq və yerli layihələr, abadlıq işləri və s.) | 900 | 50 |
| Yeni yaradılmış fərdi sahibkarlıq subyektlərinin sayı | 730 | 178 |

**6.2.2 Lənkəran şəhəri üzrə hüquqi şəxslərdə və digər tədbirlər üzrə
yeni açılmış iş yerlərinin sayı**

| | 2019-cu il | 2020-ci il I rüb |
|---|-------------------|-----------------------------|
| Yeni iş yerlərinin sayı, cəmi | 1859 | 210 |
| o cümlədən: | | |
| yeni yaradılmış müəssisə və təşkilatlarda | 183 | 34 |
| mövcud müəssisə və təşkilatlarda | 201 | 27 |
| fəaliyyəti bərpa edilmiş müəssisə və təşkilatlarda | - | - |
| digər tədbirlər üzrə (müxtəlif beynəlxalq və yerli layihələr, abadlıq işləri və s.) | 1475 | 149 |
| Yeni yaradılmış fərdi sahibkarlıq subyektlərinin sayı | 1866 | 881 |

**6.2.3 Lerik rayonu üzrə hüquqi şəxslərdə və digər tədbirlər üzrə
yeni açılmış iş yerlərinin sayı**

| | 2019-cu il | 2020-ci il I rüb |
|---|-------------------|-----------------------------|
| Yeni iş yerlərinin sayı, cəmi | 1131 | 42 |
| o cümlədən: | | |
| yeni yaradılmış müəssisə və təşkilatlarda | 58 | 2 |
| mövcud müəssisə və təşkilatlarda | 30 | 5 |
| fəaliyyəti bərpa edilmiş müəssisə və təşkilatlarda | - | - |
| digər tədbirlər üzrə (müxtəlif beynəlxalq və yerli layihələr, abadlıq işləri və s.) | 1043 | 35 |
| Yeni yaradılmış fərdi sahibkarlıq subyektlərinin sayı | 274 | 73 |

**6.2.4 Yardımlı rayonu üzrə hüquqi şəxslərdə və digər tədbirlər üzrə
yeni açılmış iş yerlərinin sayı**

| | 2019-cu il | 2020-ci il I rüb |
|---|-------------------|-----------------------------|
| Yeni iş yerlərinin sayı, cəmi | 414 | 16 |
| o cümlədən: | | |
| yeni yaradılmış müəssisə və təşkilatlarda | 41 | - |
| mövcud müəssisə və təşkilatlarda | 93 | 16 |
| fəaliyyəti bərpa edilmiş müəssisə və təşkilatlarda | - | - |
| digər tədbirlər üzrə (müxtəlif beynəlxalq və yerli layihələr, abadlıq işləri və s.) | 280 | - |
| Yeni yaradılmış fərdi sahibkarlıq subyektlərinin sayı | 442 | 236 |

**6.2.5 Masallı rayonu üzrə hüquqi şəxslərdə və digər tədbirlər üzrə
yeni açılmış iş yerlərinin sayı**

| | 2019-cu il | 2020-ci il I rüb |
|---|-------------|---------------------|
| Yeni iş yerlərinin sayı, cəmi | 1588 | 28 |
| o cümlədən: | | |
| yeni yaradılmış müəssisə və təşkilatlarda | 106 | 28 |
| mövcud müəssisə və təşkilatlarda | 79 | - |
| fəaliyyəti bərpa edilmiş müəssisə və təşkilatlarda | - | - |
| digər tədbirlər üzrə (müxtəlif beynəlxalq və yerli layihələr, abadlıq işləri və s.) | 1403 | - |
| Yeni yaradılmış fərdi sahibkarlıq subyektlərinin sayı | 1722 | 1221 |

**6.2.6 Cəlilabad rayonu üzrə hüquqi şəxslərdə və digər tədbirlər üzrə
yeni açılmış iş yerlərinin sayı**

| | 2019-cu il | 2020-ci il I rüb |
|---|-------------------|-----------------------------|
| Yeni iş yerlərinin sayı, cəmi | 5253 | 2337 |
| o cümlədən: | | |
| yeni yaradılmış müəssisə və təşkilatlarda | 30 | - |
| mövcud müəssisə və təşkilatlarda | 73 | 31 |
| fəaliyyəti bərpa edilmiş müəssisə və təşkilatlarda | - | - |
| digər tədbirlər üzrə (müxtəlif beynəlxalq və yerli layihələr, abadlıq işləri və s.) | 5150 | 2306 |
| Yeni yaradılmış fərdi sahibkarlıq subyektlərinin sayı | 846 | 243 |

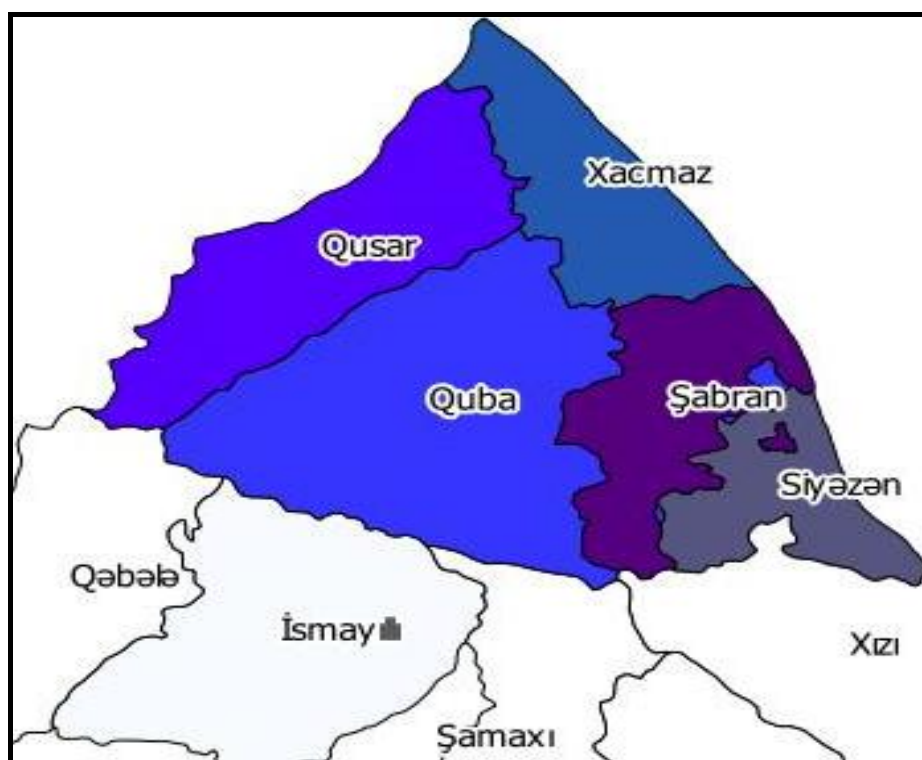
6.3 İqtisadi fəaliyyət növlərinə görə hüquqi şəxslərdə yeni açılmış iş yerlərinin bölgüsü

| İqtisadi fəaliyyət növləri | 2019-cu il | 2020-ci il I rüb |
|---|--------------|---------------------|
| Lənkəran iqtisadi rayonu üzrə - cəmi | 1 144 | 167 |
| o cümlədən: | | |
| Kənd təsərrüfatı, meşə təsərrüfatı və balıqçılıq | 114 | 54 |
| Mədəncixarma sənayesi | - | - |
| Emal sənayesi | 135 | 2 |
| Elektrik enerjisi, qaz və buxar istehsalı, bölüşdürülməsi və təchizatı | 174 | 2 |
| Su təchizatı; tullantıların təmizlənməsi və emalı | 20 | 10 |
| Tikinti | 238 | 33 |
| Ticarət; nəqliyyat vasitələrinin təmiri | 142 | 28 |

| İqtisadi fəaliyyət növləri | 2019-cu il | 2020-ci il I rüb |
|---|-------------------|-----------------------------|
| Nəqliyyat və anbar təsərrüfatı | 14 | 7 |
| Turistlərin yerləşdirilməsi və ictimai iaşə | 59 | 3 |
| İnformasiya və rabitə | 12 | - |
| Maliyyə və sığorta fəaliyyəti | 11 | - |
| Daşınmaz əmlakla əlaqədar əməliyyatlar | 12 | - |
| Peşə, elmi və texniki fəaliyyət | 10 | 2 |
| İnzibati və yardımçı xidmətlərin göstərilməsi | 10 | 6 |
| Dövlət idarəetməsi və müdafiə; sosial təminat | 39 | 8 |
| Təhsil | 40 | 8 |
| Əhaliyə səhiyyə və sosial xidmətlərin göstərilməsi | 17 | - |
| İstirahət, əyləncə və incəsənət sahəsində fəaliyyət | 26 | - |

| İqtisadi fəaliyyət növləri | 2019-cu il | 2020-ci il I rüb |
|--|-------------------|-----------------------------|
| Digər sahələrdə xidmətlərin göstərilməsi | 71 | 4 |
| Ev təsərrüfatlarının fəaliyyəti; fərdi istehlak üçün ev təsərrüfatlarının istehsal etdiyi mal və xidmətlərə dair fəaliyyət | - | - |
| Toxunulmazlıq hüququ olan təşkilatların fəaliyyəti | - | - |

QUBA-XAÇMAZ İQTİSADİ RAYONU



Ərazisi 6,96 min kv.km.

| | Yeni yaranmış müəssisə və təşkilatların sayı (2020-ci il I rüb) |
|--|--|
| Quba–Xaçmaz iqtisadi rayonu üzrə – cəmi | 22 |
| Qusar rayonu | 5 |
| Xaçmaz rayonu | 5 |
| Quba rayonu | 12 |
| Şabran rayonu | - |
| Siyəzən rayonu | - |

7.1 Quba-Xaçmaz iqtisadi rayonu üzrə yeni açılmış iş yerlərinin sayı

| İqtisadi və inzibati rayonlar | 2019-cu il | 2020-ci il I rüb |
|---|-------------------|-----------------------------|
| Quba-Xaçmaz iqtisadi rayonu - cəmi | 3 963 | 305 |
| o cümlədən: | | |
| Qusar rayonu | 618 | 123 |
| Xaçmaz rayonu | 1 227 | 67 |
| Quba rayonu | 1 644 | 112 |
| Şabran rayonu | 285 | 3 |
| Siyəzən rayonu | 189 | - |

7.2 Quba-Xaçmaz iqtisadi rayonu üzrə hüquqi şəxslərdə və digər tədbirlər üzrə yeni açılmış iş yerlərinin sayı

| | 2019-cu il | 2020-ci il I rüb |
|---|-------------------|-----------------------------|
| Yeni iş yerlərinin sayı, cəmi | 3963 | 305 |
| o cümlədən: | | |
| yeni yaradılmış müəssisə və təşkilatlarda | 189 | - |
| mövcud müəssisə və təşkilatlarda | 782 | 195 |
| fəaliyyəti bərpa edilmiş müəssisə və təşkilatlarda | - | - |
| digər tədbirlər üzrə (müxtəlif beynəlxalq və yerli layihələr, abadlıq işləri və s.) | 2992 | 110 |
| Yeni yaradılmış fərdi sahibkarlıq subyektlərinin sayı | 7685 | 1308 |

**7.2.1 Qusar rayonu üzrə hüquqi şəxslərdə və digər tədbirlər üzrə
yeni açılmış iş yerlərinin sayı**

| | 2019-cu il | 2020-ci il I rüb |
|--|-------------------|-----------------------------|
| Yeni iş yerlərinin sayı, cəmi | 618 | 123 |
| o cümlədən: | | |
| yeni yaradılmış müəssisə və təşkilatlarda | 7 | - |
| mövcud müəssisə və təşkilatlarda | 79 | 98 |
| fəaliyyəti bərpa edilmiş müəssisə və təşkilatlarda | - | - |
| digər tədbirlər üzrə (müxtəlif beynəlxalq və yerli layihələr, abadlıq işləri və s.) | 532 | 25 |
| Yeni yaradılmış fərdi sahibkarlıq subyektlərinin sayı | 1 415 | 330 |

**7.2.2 Xaçmaz rayonu üzrə hüquqi şəxslərdə və digər tədbirlər üzrə
yeni açılmış iş yerlərinin sayı**

| | 2019-cu il | 2020-ci il I rüb |
|---|-------------------|-----------------------------|
| Yeni iş yerlərinin sayı, cəmi | 1227 | 67 |
| o cümlədən: | | |
| yeni yaradılmış müəssisə və təşkilatlarda | 67 | - |
| mövcud müəssisə və təşkilatlarda | 357 | 46 |
| fəaliyyəti bərpa edilmiş müəssisə və təşkilatlarda | - | - |
| digər tədbirlər üzrə (müxtəlif beynəlxalq və yerli layihələr, abadlıq işləri və s.) | 803 | 21 |
| Yeni yaradılmış fərdi sahibkarlıq subyektlərinin sayı | 1 677 | 363 |

**7.2.3 Quba rayonu üzrə hüquqi şəxslərdə və digər tədbirlər üzrə
yeni açılmış iş yerlərinin sayı**

| | 2019-cu il | 2020-ci il I rüb |
|---|-------------------|-----------------------------|
| Yeni iş yerlərinin sayı, cəmi | 1644 | 112 |
| o cümlədən: | | |
| yeni yaradılmış müəssisə və təşkilatlarda | 83 | - |
| mövcud müəssisə və təşkilatlarda | 332 | 50 |
| fəaliyyəti bərpa edilmiş müəssisə və təşkilatlarda | - | - |
| digər tədbirlər üzrə (müxtəlif beynəlxalq və yerli layihələr, abadlıq işləri və s.) | 1 229 | 62 |
| Yeni yaradılmış fərdi sahibkarlıq subyektlərinin sayı | 3 337 | 474 |

**7.2.4 Şabran rayonu üzrə hüquqi şəxslərdə və digər tədbirlər üzrə
yeni açılmış iş yerlərinin sayı**

| | 2019-cu il | 2020-ci il I rüb |
|---|-------------------|-----------------------------|
| Yeni iş yerlərinin sayı, cəmi | 285 | 3 |
| o cümlədən: | | |
| yeni yaradılmış müəssisə və təşkilatlarda | 18 | - |
| mövcud müəssisə və təşkilatlarda | 14 | 1 |
| fəaliyyəti bərpa edilmiş müəssisə və təşkilatlarda | - | - |
| digər tədbirlər üzrə (müxtəlif beynəlxalq və yerli layihələr, abadlıq işləri və s.) | 253 | 2 |
| Yeni yaradılmış fərdi sahibkarlıq subyektlərinin sayı | 481 | 95 |

**7.2.5 Siyəzən rayonu üzrə hüquqi şəxslərdə və digər tədbirlər üzrə
yeni açılmış iş yerlərinin sayı**

| | 2019-cu il | 2020-ci il I rüb |
|---|-------------------|-----------------------------|
| Yeni iş yerlərinin sayı, cəmi | 189 | - |
| o cümlədən: | | |
| yeni yaradılmış müəssisə və təşkilatlarda | 14 | - |
| mövcud müəssisə və təşkilatlarda | - | - |
| fəaliyyəti bərpa edilmiş müəssisə və təşkilatlarda | - | - |
| digər tədbirlər üzrə (müxtəlif beynəlxalq və yerli layihələr, abadlıq işləri və s.) | 175 | - |
| Yeni yaradılmış fərdi sahibkarlıq subyektlərinin sayı | 775 | 46 |

**7.3 İqtisadi fəaliyyət növlərinə görə hüquqi şəxslərdə
yeni açılmış iş yerlərinin bölgüsü**

| İqtisadi fəaliyyət növləri | 2019-cu il | 2020-ci il I rüb |
|---|------------|---------------------|
| Quba-Xaçmaz iqtisadi rayonu üzrə - cəmi | 971 | 195 |
| o cümlədən: | | |
| Kənd təsərrüfatı, meşə təsərrüfatı və balıqçılıq | 81 | 26 |
| Mədənçixarma sənayesi | 18 | - |
| Emal sənayesi | 30 | - |
| Elektrik enerjisi, qaz və buxar istehsalı, bölüşdürülməsi və təchizatı | 1 | - |
| Su təchizatı; tullantıların təmizlənməsi və emalı | 10 | - |
| Tikinti | 62 | 50 |
| Ticarət; nəqliyyat vasitələrinin təmiri | 51 | 6 |

| İqtisadi fəaliyyət növləri | 2019-cu il | 2020-ci il I rüb |
|---|------------|---------------------|
| Nəqliyyat və anbar təsərrüfatı | 8 | - |
| Turistlərin yerləşdirilməsi və ictimai iaşə | 47 | - |
| İnformasiya və rabitə | 7 | 4 |
| Maliyyə və sığorta fəaliyyəti | - | - |
| Daşınmaz əmlakla əlaqədar əməliyyatlar | 10 | - |
| Peşə, elmi və texniki fəaliyyət | 4 | - |
| İnzibati və yardımçı xidmətlərin göstərilməsi | 83 | 1 |
| Dövlət idarəetməsi və müdafiə; sosial təminat | 431 | 47 |
| Təhsil | 75 | - |
| Əhaliyə səhiyyə və sosial xidmətlərin göstərilməsi | 37 | 60 |
| İstirahət, əyləncə və incəsənət sahəsində fəaliyyət | 6 | 1 |

| İqtisadi fəaliyyət növləri | 2019-cu il | 2020-ci il I rüb |
|--|-------------------|-----------------------------|
| Digər sahələrdə xidmətlərin göstərilməsi | 10 | - |
| Ev təsərrüfatlarının fəaliyyəti; fərdi istehlak üçün ev təsərrüfatlarının istehsal etdiyi mal və xidmətlərə dair fəaliyyət | - | - |
| Toxunulmazlıq hüququ olan təşkilatların fəaliyyəti | - | - |

ARAN İQTİSADİ RAYONU



Ərazisi 21,15 min kv.km.

Yeni yaranmış müəssisə və təşkilatların sayı
(2020-ci il I rüb)

**Aran iqtisadi rayonu üzrə –
cəmi**

110

| | |
|-------------------|----|
| Göyçay rayonu | 9 |
| Beyləqan rayonu | 8 |
| Ağcabədi rayonu | 6 |
| Bərdə rayonu | 8 |
| Neftçala rayonu | 1 |
| Biləsuvar rayonu | 15 |
| Salyan rayonu | 6 |
| Yevlax şəhəri | 2 |
| Mingəçevir şəhəri | 13 |
| Ağdaş rayonu | 4 |
| Ucar rayonu | 4 |
| Zərdab rayonu | 4 |
| Kürdəmir rayonu | 8 |
| İmişli rayonu | 6 |
| Saatlı rayonu | 4 |
| Sabirabad rayonu | 4 |
| Hacıqabul rayonu | 1 |
| Şirvan şəhəri | 7 |

8.1 Aran iqtisadi rayonu üzrə yeni açılmış iş yerlərinin sayı

| İqtisadi və inzibati rayonlar | 2019-cu il | 2020-ci il I rüb |
|--------------------------------------|-------------------|-----------------------------|
| Aran iqtisadi rayonu - cəmi | 31 265 | 2 518 |
| o cümlədən: | | |
| Göyçay rayonu | 587 | 33 |
| Beyləqan rayonu | 4 901 | 13 |
| Ağcabədi rayonu | 2 601 | 620 |
| Bərdə rayonu | 5 336 | 451 |
| Neftçala rayonu | 1 333 | 12 |
| Biləsuvar rayonu | 689 | 20 |
| Salyan rayonu | 683 | 4 |
| Yevlax şəhəri | 1 911 | 317 |
| Mingəçevir şəhəri | 1 067 | 75 |
| Ağdaş rayonu | 1 620 | 350 |

| İqtisadi və inzibati rayonlar | 2019-cu il | ardı |
|--------------------------------------|-------------------|-----------------------------|
| | | 2020-ci il I rüb |
| Ucar rayonu | 572 | - |
| Zərdab rayonu | 287 | 16 |
| Kürdəmir rayonu | 658 | 161 |
| İmişli rayonu | 1 684 | 149 |
| Saatlı rayonu | 2 472 | 38 |
| Sabirabad rayonu | 2 971 | 4 |
| Hacıqabul rayonu | 953 | 83 |
| Şirvan şəhəri | 940 | 172 |

8.2 Aran iqtisadi rayonu üzrə hüquqi şəxslərdə və digər tədbirlər üzrə yeni açılmış iş yerlərinin sayı

| | 2019-cu il | 2020-ci il I rüb |
|---|--------------|---------------------|
| Yeni iş yerlərinin sayı, cəmi | 31265 | 2518 |
| o cümlədən: | | |
| yeni yaradılmış müəssisə və təşkilatlarda | 829 | 201 |
| mövcud müəssisə və təşkilatlarda | 2490 | 430 |
| fəaliyyəti bərpa edilmiş müəssisə və təşkilatlarda | 37 | 7 |
| digər tədbirlər üzrə (müxtəlif beynəlxalq və yerli layihələr, abadlıq işləri və s.) | 27909 | 1880 |
| Yeni yaradılmış fərdi sahibkarlıq subyektlərinin sayı | 16057 | 3099 |

**8.2.1 Göyçay rayonu üzrə hüquqi şəxslərdə və digər tədbirlər üzrə
yeni açılmış iş yerlərinin sayı**

| | 2019-cu il | 2020-ci il I rüb |
|---|-------------------|-----------------------------|
| Yeni iş yerlərinin sayı, cəmi | 587 | 33 |
| o cümlədən: | | |
| yeni yaradılmış müəssisə və təşkilatlarda | 53 | - |
| mövcud müəssisə və təşkilatlarda | 31 | 33 |
| fəaliyyəti bərpa edilmiş müəssisə və təşkilatlarda | - | - |
| digər tədbirlər üzrə (müxtəlif beynəlxalq və yerli layihələr, abadlıq işləri və s.) | 503 | - |
| Yeni yaradılmış fərdi sahibkarlıq subyektlərinin sayı | 743 | 105 |

**8.2.2 Beyləqan rayonu üzrə hüquqi şəxslərdə və digər tədbirlər üzrə
yeni açılmış iş yerlərinin sayı**

| | 2019-cu il | 2020-ci il I rüb |
|---|-------------------|-----------------------------|
| Yeni iş yerlərinin sayı, cəmi | 4901 | 13 |
| o cümlədən: | | |
| yeni yaradılmış müəssisə və təşkilatlarda | 88 | - |
| mövcud müəssisə və təşkilatlarda | 238 | 13 |
| fəaliyyəti bərpa edilmiş müəssisə və təşkilatlarda | - | - |
| digər tədbirlər üzrə (müxtəlif beynəlxalq və yerli layihələr, abadlıq işləri və s.) | 4575 | - |
| Yeni yaradılmış fərdi sahibkarlıq subyektlərinin sayı | 1088 | 228 |

**8.2.3 Ağcabədi rayonu üzrə hüquqi şəxslərdə və digər tədbirlər üzrə
yeni açılmış iş yerlərinin sayı**

| | 2019-cu il | 2020-ci il I rüb |
|---|-------------------|-----------------------------|
| Yeni iş yerlərinin sayı, cəmi | 2601 | 620 |
| o cümlədən: | | |
| yeni yaradılmış müəssisə və təşkilatlarda | 100 | 39 |
| mövcud müəssisə və təşkilatlarda | 151 | 6 |
| fəaliyyəti bərpa edilmiş müəssisə və təşkilatlarda | - | - |
| digər tədbirlər üzrə (müxtəlif beynəlxalq və yerli layihələr, abadlıq işləri və s.) | 2350 | 575 |
| Yeni yaradılmış fərdi sahibkarlıq subyektlərinin sayı | 1293 | 195 |

**8.2.4 Bərdə rayonu üzrə hüquqi şəxslərdə və digər tədbirlər üzrə
yeni açılmış iş yerlərinin sayı**

| | 2019-cu il | 2020-ci il I rüb |
|---|-------------------|-----------------------------|
| Yeni iş yerlərinin sayı, cəmi | 5336 | 451 |
| o cümlədən: | | |
| yeni yaradılmış müəssisə və təşkilatlarda | 13 | - |
| mövcud müəssisə və təşkilatlarda | 7 | - |
| fəaliyyəti bərpa edilmiş müəssisə və təşkilatlarda | - | - |
| digər tədbirlər üzrə (müxtəlif beynəlxalq və yerli layihələr, abadlıq işləri və s.) | 5316 | 451 |
| Yeni yaradılmış fərdi sahibkarlıq subyektlərinin sayı | 2073 | 279 |

**8.2.5 Neftçala rayonu üzrə hüquqi şəxslərdə və digər tədbirlər üzrə
yeni açılmış iş yerlərinin sayı**

| | 2019-cu il | 2020-ci il I rüb |
|---|-------------------|-----------------------------|
| Yeni iş yerlərinin sayı, cəmi | 1333 | 12 |
| o cümlədən: | | |
| yeni yaradılmış müəssisə və təşkilatlarda | 9 | 1 |
| mövcud müəssisə və təşkilatlarda | 126 | 11 |
| fəaliyyəti bərpa edilmiş müəssisə və təşkilatlarda | - | - |
| digər tədbirlər üzrə (müxtəlif beynəlxalq və yerli layihələr, abadlıq işləri və s.) | 1198 | - |
| Yeni yaradılmış fərdi sahibkarlıq subyektlərinin sayı | 487 | 130 |

**8.2.6 Biləsuvar rayonu üzrə hüquqi şəxslərdə və digər tədbirlər üzrə
yeni açılmış iş yerlərinin sayı**

| | 2019-cu il | 2020-ci il I rüb |
|---|-------------------|-----------------------------|
| Yeni iş yerlərinin sayı, cəmi | 689 | 20 |
| o cümlədən: | | |
| yeni yaradılmış müəssisə və təşkilatlarda | 13 | - |
| mövcud müəssisə və təşkilatlarda | 164 | 20 |
| fəaliyyəti bərpa edilmiş müəssisə və təşkilatlarda | - | - |
| digər tədbirlər üzrə (müxtəlif beynəlxalq və yerli layihələr, abadlıq işləri və s.) | 512 | - |
| Yeni yaradılmış fərdi sahibkarlıq subyektlərinin sayı | 581 | 145 |

**8.2.7 Salyan rayonu üzrə hüquqi şəxslərdə və digər tədbirlər üzrə
yeni açılmış iş yerlərinin sayı**

| | 2019-cu il | 2020-ci il I rüb |
|---|-------------------|-----------------------------|
| Yeni iş yerlərinin sayı, cəmi | 683 | 4 |
| o cümlədən: | | |
| yeni yaradılmış müəssisə və təşkilatlarda | 39 | - |
| mövcud müəssisə və təşkilatlarda | 63 | 4 |
| fəaliyyəti bərpa edilmiş müəssisə və təşkilatlarda | - | - |
| digər tədbirlər üzrə (müxtəlif beynəlxalq və yerli layihələr, abadlıq işləri və s.) | 581 | - |
| Yeni yaradılmış fərdi sahibkarlıq subyektlərinin sayı | 1213 | 336 |

**8.2.8 Yevlax şəhəri üzrə hüquqi şəxslərdə və digər tədbirlər üzrə
yeni açılmış iş yerlərinin sayı**

| | 2019-cu il | 2020-ci il I rüb |
|---|-------------------|-----------------------------|
| Yeni iş yerlərinin sayı, cəmi | 1911 | 317 |
| o cümlədən: | | |
| yeni yaradılmış müəssisə və təşkilatlarda | 26 | 1 |
| mövcud müəssisə və təşkilatlarda | 147 | 2 |
| fəaliyyəti bərpa edilmiş müəssisə və təşkilatlarda | - | - |
| digər tədbirlər üzrə (müxtəlif beynəlxalq və yerli layihələr, abadlıq işləri və s.) | 1738 | 314 |
| Yeni yaradılmış fərdi sahibkarlıq subyektlərinin sayı | 984 | 159 |

**8.2.9 Mingəçevir şəhəri üzrə hüquqi şəxslərdə və digər tədbirlər üzrə
yeni açılmış iş yerlərinin sayı**

| | 2019-cu il | 2020-ci il I rüb |
|---|-------------------|-----------------------------|
| Yeni iş yerlərinin sayı, cəmi | 1067 | 75 |
| o cümlədən: | | |
| yeni yaradılmış müəssisə və təşkilatlarda | 70 | 13 |
| mövcud müəssisə və təşkilatlarda | 468 | 62 |
| fəaliyyəti bərpa edilmiş müəssisə və təşkilatlarda | - | - |
| digər tədbirlər üzrə (müxtəlif beynəlxalq və yerli layihələr, abadlıq işləri və s.) | 529 | - |
| Yeni yaradılmış fərdi sahibkarlıq subyektlərinin sayı | 847 | 194 |

**8.2.10 Ağdaş rayonu üzrə hüquqi şəxslərdə və digər tədbirlər üzrə
yeni açılmış iş yerlərinin sayı**

| | 2019-cu il | 2020-ci il I rüb |
|---|-------------------|-----------------------------|
| Yeni iş yerlərinin sayı, cəmi | 1620 | 350 |
| o cümlədən: | | |
| yeni yaradılmış müəssisə və təşkilatlarda | 114 | 7 |
| mövcud müəssisə və təşkilatlarda | 143 | 38 |
| fəaliyyəti bərpa edilmiş müəssisə və təşkilatlarda | 4 | - |
| digər tədbirlər üzrə (müxtəlif beynəlxalq və yerli layihələr, abadlıq işləri və s.) | 1359 | 305 |
| Yeni yaradılmış fərdi sahibkarlıq subyektlərinin sayı | 968 | 246 |

**8.2.11 Ucar rayonu üzrə hüquqi şəxslərdə və digər tədbirlər üzrə
yeni açılmış iş yerlərinin sayı**

| | 2019-cu il | 2020-ci il I rüb |
|---|-------------------|-----------------------------|
| Yeni iş yerlərinin sayı, cəmi | 572 | - |
| o cümlədən: | | |
| yeni yaradılmış müəssisə və təşkilatlarda | - | - |
| mövcud müəssisə və təşkilatlarda | 68 | - |
| fəaliyyəti bərpa edilmiş müəssisə və təşkilatlarda | - | - |
| digər tədbirlər üzrə (müxtəlif beynəlxalq və yerli layihələr, abadlıq işləri və s.) | 504 | - |
| Yeni yaradılmış fərdi sahibkarlıq subyektlərinin sayı | 645 | 125 |

**8.2.12 Zərdab rayonu üzrə hüquqi şəxslərdə və digər tədbirlər üzrə
yeni açılmış iş yerlərinin sayı**

| | 2019-cu il | 2020-ci il I rüb |
|---|-------------------|-----------------------------|
| Yeni iş yerlərinin sayı, cəmi | 287 | 16 |
| o cümlədən: | | |
| yeni yaradılmış müəssisə və təşkilatlarda | 2 | 6 |
| mövcud müəssisə və təşkilatlarda | 37 | 10 |
| fəaliyyəti bərpa edilmiş müəssisə və təşkilatlarda | - | - |
| digər tədbirlər üzrə (müxtəlif beynəlxalq və yerli layihələr, abadlıq işləri və s.) | 248 | - |
| Yeni yaradılmış fərdi sahibkarlıq subyektlərinin sayı | 284 | 53 |

**8.2.13 Kürdəmir rayonu üzrə hüquqi şəxslərdə və digər tədbirlər üzrə
yeni açılmış iş yerlərinin sayı**

| | 2019-cu il | 2020-ci il I rüb |
|---|-------------------|-----------------------------|
| Yeni iş yerlərinin sayı, cəmi | 658 | 161 |
| o cümlədən: | | |
| yeni yaradılmış müəssisə və təşkilatlarda | 70 | 127 |
| mövcud müəssisə və təşkilatlarda | 37 | 14 |
| fəaliyyəti bərpa edilmiş müəssisə və təşkilatlarda | - | - |
| digər tədbirlər üzrə (müxtəlif beynəlxalq və yerli layihələr, abadlıq işləri və s.) | 551 | 20 |
| Yeni yaradılmış fərdi sahibkarlıq subyektlərinin sayı | 838 | 127 |

**8.2.14 İmişli rayonu üzrə hüquqi şəxslərdə və digər tədbirlər üzrə
yeni açılmış iş yerlərinin sayı**

| | 2019-cu il | 2020-ci il I rüb |
|---|-------------------|-----------------------------|
| Yeni iş yerlərinin sayı, cəmi | 1684 | 149 |
| o cümlədən: | | |
| yeni yaradılmış müəssisə və təşkilatlarda | 66 | - |
| mövcud müəssisə və təşkilatlarda | 109 | 16 |
| fəaliyyəti bərpa edilmiş müəssisə və təşkilatlarda | 15 | - |
| digər tədbirlər üzrə (müxtəlif beynəlxalq və yerli layihələr, abadlıq işləri və s.) | 1494 | 133 |
| Yeni yaradılmış fərdi sahibkarlıq subyektlərinin sayı | 1144 | 205 |

**8.2.15 Saathı rayonu üzrə hüquqi şəxslərdə və digər tədbirlər üzrə
yeni açılmış iş yerlərinin sayı**

| | 2019-cu il | 2020-ci il I rüb |
|---|-------------------|-----------------------------|
| Yeni iş yerlərinin sayı, cəmi | 2472 | 38 |
| o cümlədən: | | |
| yeni yaradılmış müəssisə və təşkilatlarda | 22 | - |
| mövcud müəssisə və təşkilatlarda | 54 | 38 |
| fəaliyyəti bərpa edilmiş müəssisə və təşkilatlarda | - | - |
| digər tədbirlər üzrə (müxtəlif beynəlxalq və yerli layihələr, abadlıq işləri və s.) | 2396 | - |
| Yeni yaradılmış fərdi sahibkarlıq subyektlərinin sayı | 629 | 130 |

**8.2.16 Sabirabad rayonu üzrə hüquqi şəxslərdə və digər tədbirlər üzrə
yeni açılmış iş yerlərinin sayı**

| | 2019-cu il | 2020-ci il I rüb |
|---|-------------------|-----------------------------|
| Yeni iş yerlərinin sayı, cəmi | 2971 | 4 |
| o cümlədən: | | |
| yeni yaradılmış müəssisə və təşkilatlarda | 29 | 4 |
| mövcud müəssisə və təşkilatlarda | 110 | - |
| fəaliyyəti bərpa edilmiş müəssisə və təşkilatlarda | - | - |
| digər tədbirlər üzrə (müxtəlif beynəlxalq və yerli layihələr, abadlıq işləri və s.) | 2832 | - |
| Yeni yaradılmış fərdi sahibkarlıq subyektlərinin sayı | 1089 | 240 |

**8.2.17 Hacıqabul rayonu üzrə hüquqi şəxslərdə və digər tədbirlər üzrə
yeni açılmış iş yerlərinin sayı**

| | 2019-cu il | 2020-ci il I rüb |
|---|-------------------|-----------------------------|
| Yeni iş yerlərinin sayı, cəmi | 953 | 83 |
| o cümlədən: | | |
| yeni yaradılmış müəssisə və təşkilatlarda | 48 | 1 |
| mövcud müəssisə və təşkilatlarda | 52 | - |
| fəaliyyəti bərpa edilmiş müəssisə və təşkilatlarda | - | - |
| digər tədbirlər üzrə (müxtəlif beynəlxalq və yerli layihələr, abadlıq işləri və s.) | 853 | 82 |
| Yeni yaradılmış fərdi sahibkarlıq subyektlərinin sayı | 504 | 72 |

**8.2.18 Şirvan şəhəri üzrə hüquqi şəxslərdə və digər tədbirlər üzrə
yeni açılmış iş yerlərinin sayı**

| | 2019-cu il | 2020-ci il I rüb |
|---|-------------------|-----------------------------|
| Yeni iş yerlərinin sayı, cəmi | 940 | 172 |
| o cümlədən: | | |
| yeni yaradılmış müəssisə və təşkilatlarda | 67 | 2 |
| mövcud müəssisə və təşkilatlarda | 485 | 163 |
| fəaliyyəti bərpa edilmiş müəssisə və təşkilatlarda | 18 | 7 |
| digər tədbirlər üzrə (müxtəlif beynəlxalq və yerli layihələr, abadlıq işləri və s.) | 370 | - |
| Yeni yaradılmış fərdi sahibkarlıq subyektlərinin sayı | 647 | 130 |

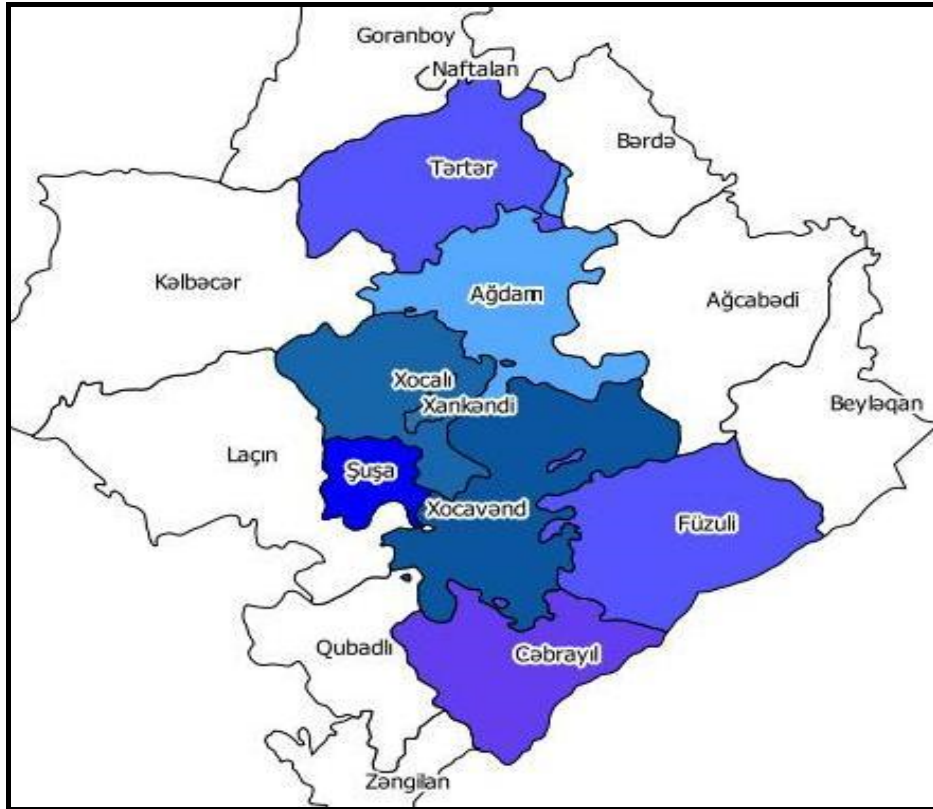
8.3 İqtisadi fəaliyyət növlərinə görə hüquqi şəxslərdə yeni açılmış iş yerlərinin bölgüsü

| İqtisadi fəaliyyət növləri | 2019-cu il | 2020-ci il I rüb |
|---|-------------|---------------------|
| Aran iqtisadi rayonu üzrə - cəmi | 3356 | 638 |
| o cümlədən: | | |
| Kənd təsərrüfatı, meşə təsərrüfatı və balıqçılıq | 238 | 32 |
| Mədənçıxarma sənayesi | 9 | 5 |
| Emal sənayesi | 337 | 38 |
| Elektrik enerjisi, qaz və buxar istehsalı, bölüşdürülməsi və təchizatı | 383 | 8 |
| Su təchizatı; tullantıların təmizlənməsi və emalı | 26 | 1 |
| Tikinti | 211 | 13 |
| Ticarət; nəqliyyat vasitələrinin təmiri | 486 | 95 |

| İqtisadi fəaliyyət növləri | 2019-cu il | 2020-ci il I rüb |
|--|-------------------|-----------------------------|
| Nəqliyyat və anbar təsərrüfatı | 192 | 120 |
| Turistlərin yerləşdirilməsi və ictimai iaşə | 15 | 2 |
| İnformasiya və rabitə | 20 | - |
| Maliyyə və sığorta fəaliyyəti | 42 | 4 |
| Daşınmaz əmlakla əlaqədar əməliyyatlar | 20 | 2 |
| Peşə, elmi və texniki fəaliyyət | 38 | 11 |
| İnzibati və yardımçı xidmətlərin göstərilməsi | 14 | 2 |
| Dövlət idarəetməsi və müdafiə; sosial təminat | 733 | 158 |
| Təhsil | 153 | 29 |
| Əhaliyə səhiyyə və sosial xidmətlərin göstərilməsi | 74 | 106 |
| İstirahət, əyləncə və incəsənət sahəsində fəaliyyət | 261 | 5 |

| İqtisadi fəaliyyət növləri | 2019-cu il | 2020-ci il I rüb |
|--|-------------------|-----------------------------|
| Digər sahələrdə xidmətlərin göstərilməsi | 104 | 7 |
| Ev təsərrüfatlarının fəaliyyəti; fərdi istehlak üçün ev təsərrüfatlarının istehsal etdiyi mal və xidmətlərə dair fəaliyyət | - | - |
| Toxunulmazlıq hüququ olan təşkilatların fəaliyyəti | - | - |

YUXARI QARABAĞ İQTİSADI RAYONU



Ərazisi 7,33 min kv.km.

İqtisadi rayonun Xocavənd, Xocalı, Şuşa, Cəbrayıl rayonlarının və Xankəndi şəhərinin əraziləri tamamilə, Ağdam, Tərtər və Füzuli rayonlarının əraziləri isə qismən Ermənistanın hərbi təcavüzü nəticəsində işğal olunmuşdur.

| | Yeni yaranmış müəssisə və təşkilatların sayı (2020-ci il I rüb) |
|---|--|
| Yuxarı Qarabağ iqtisadi rayonu üzrə – cəmi | 16 |
| Cəbrayıl rayonu | 1 |
| Füzuli rayonu | 2 |
| Ağdam rayonu | 5 |
| Tərtər rayonu | 7 |
| Xocalı rayonu | - |
| Şuşa rayonu | - |
| Xocavənd rayonu | 1 |
| Xankəndi şəhəri | - |

9.1 Yuxarı Qarabağ iqtisadi rayonu üzrə yeni açılmış iş yerlərinin sayı

| İqtisadi və inzibati rayonlar | 2019-cu il | 2020-ci il I rüb |
|--|--------------|---------------------|
| Yuxarı Qarabağ iqtisadi rayonu - cəmi | 4 291 | 687 |
| o cümlədən: | | |
| Cəbrayıl rayonu | 199 | 7 |
| Füzuli rayonu | 1 056 | 11 |
| Ağdam rayonu | 1 952 | 402 |
| Tərtər rayonu | 1 035 | 249 |
| Xocalı rayonu | 9 | 8 |
| Şuşa rayonu | 27 | 6 |
| Xocavənd rayonu | 13 | 4 |
| Xankəndi şəhəri | - | - |

9.2 Yuxarı Qarabağ iqtisadi rayonu üzrə hüquqi şəxslərdə və digər tədbirlər üzrə yeni açılmış iş yerlərinin sayı

| | 2019-cu il | 2020-ci il I rüb |
|---|-------------------|-----------------------------|
| Yeni iş yerlərinin sayı, cəmi | 4291 | 687 |
| o cümlədən: | | |
| yeni yaradılmış müəssisə və təşkilatlarda | 181 | 62 |
| mövcud müəssisə və təşkilatlarda | 292 | 46 |
| fəaliyyəti bərpa edilmiş müəssisə və təşkilatlarda | 28 | - |
| digər tədbirlər üzrə (müxtəlif beynəlxalq və yerli layihələr, abadlıq işləri və s.) | 3790 | 579 |
| Yeni yaradılmış fərdi sahibkarlıq subyektlərinin sayı | 1943 | 340 |

**9.2.1 Cəbrayıl rayonu üzrə hüquqi şəxslərdə və digər tədbirlər üzrə
yeni açılmış iş yerlərinin sayı**

| | 2019-cu il | 2020-ci il I rüb |
|---|-------------------|-----------------------------|
| Yeni iş yerlərinin sayı, cəmi | 199 | 7 |
| o cümlədən: | | |
| yeni yaradılmış müəssisə və təşkilatlarda | 127 | 1 |
| mövcud müəssisə və təşkilatlarda | 49 | 6 |
| fəaliyyəti bərpa edilmiş müəssisə və təşkilatlarda | - | - |
| digər tədbirlər üzrə (müxtəlif beynəlxalq və yerli layihələr, abadlıq işləri və s.) | 23 | - |
| Yeni yaradılmış fərdi sahibkarlıq subyektlərinin sayı | 43 | 9 |

**9.2.2 Füzuli rayonu üzrə hüquqi şəxslərdə və digər tədbirlər üzrə
yeni açılmış iş yerlərinin sayı**

| | 2019-cu il | 2020-ci il I rüb |
|---|-------------------|-----------------------------|
| Yeni iş yerlərinin sayı, cəmi | 1056 | 11 |
| o cümlədən: | | |
| yeni yaradılmış müəssisə və təşkilatlarda | 18 | 3 |
| mövcud müəssisə və təşkilatlarda | 43 | 8 |
| fəaliyyəti bərpa edilmiş müəssisə və təşkilatlarda | - | - |
| digər tədbirlər üzrə (müxtəlif beynəlxalq və yerli layihələr, abadlıq işləri və s.) | 995 | - |
| Yeni yaradılmış fərdi sahibkarlıq subyektlərinin sayı | 497 | 113 |

**9.2.3 Ağdam rayonu üzrə hüquqi şəxslərdə və digər tədbirlər üzrə
yeni açılmış iş yerlərinin sayı**

| | 2019-cu il | 2020-ci il I rüb |
|---|-------------------|-----------------------------|
| Yeni iş yerlərinin sayı, cəmi | 1952 | 402 |
| o cümlədən: | | |
| yeni yaradılmış müəssisə və təşkilatlarda | 18 | - |
| mövcud müəssisə və təşkilatlarda | 51 | 8 |
| fəaliyyəti bərpa edilmiş müəssisə və təşkilatlarda | - | - |
| digər tədbirlər üzrə (müxtəlif beynəlxalq və yerli layihələr, abadlıq işləri və s.) | 1 883 | 394 |
| Yeni yaradılmış fərdi sahibkarlıq subyektlərinin sayı | 585 | 93 |

**9.2.4 Tərtər rayonu üzrə hüquqi şəxslərdə və digər tədbirlər üzrə
yeni açılmış iş yerlərinin sayı**

| | 2019-cu il | 2020-ci il I rüb |
|---|-------------------|-----------------------------|
| Yeni iş yerlərinin sayı, cəmi | 1035 | 249 |
| o cümlədən: | | |
| yeni yaradılmış müəssisə və təşkilatlarda | 18 | 58 |
| mövcud müəssisə və təşkilatlarda | 100 | 6 |
| fəaliyyəti bərpa edilmiş müəssisə və təşkilatlarda | 28 | - |
| digər tədbirlər üzrə (müxtəlif beynəlxalq və yerli layihələr, abadlıq işləri və s.) | 889 | 185 |
| Yeni yaradılmış fərdi sahibkarlıq subyektlərinin sayı | 759 | 110 |

**9.2.5 Xocalı rayonu üzrə hüquqi şəxslərdə və digər tədbirlər üzrə
yeni açılmış iş yerlərinin sayı**

| | 2019-cu il | 2020-ci il I rüb |
|---|-------------------|-----------------------------|
| Yeni iş yerlərinin sayı, cəmi | 9 | 8 |
| o cümlədən: | | |
| yeni yaradılmış müəssisə və təşkilatlarda | - | - |
| mövcud müəssisə və təşkilatlarda | 9 | 8 |
| fəaliyyəti bərpa edilmiş müəssisə və təşkilatlarda | - | - |
| digər tədbirlər üzrə (müxtəlif beynəlxalq və yerli layihələr, abadlıq işləri və s.) | - | - |
| Yeni yaradılmış fərdi sahibkarlıq subyektlərinin sayı | 4 | 2 |

**9.2.6 Şuşa rayonu üzrə hüquqi şəxslərdə və digər tədbirlər üzrə
yeni açılmış iş yerlərinin sayı**

| | 2019-cu il | 2020-ci il I rüb |
|---|-------------------|-----------------------------|
| Yeni iş yerlərinin sayı, cəmi | 27 | 6 |
| o cümlədən: | | |
| yeni yaradılmış müəssisə və təşkilatlarda | - | - |
| mövcud müəssisə və təşkilatlarda | 27 | 6 |
| fəaliyyəti bərpa edilmiş müəssisə və təşkilatlarda | - | - |
| digər tədbirlər üzrə (müxtəlif beynəlxalq və yerli layihələr, abadlıq işləri və s.) | - | - |
| Yeni yaradılmış fərdi sahibkarlıq subyektlərinin sayı | 5 | 2 |

**9.2.7 Xocavənd rayonu üzrə hüquqi şəxslərdə və digər tədbirlər üzrə
yeni açılmış iş yerlərinin sayı**

| | 2019-cu il | 2020-ci il I rüb |
|---|-------------------|-----------------------------|
| Yeni iş yerlərinin sayı, cəmi | 13 | 4 |
| o cümlədən: | | |
| yeni yaradılmış müəssisə və təşkilatlarda | - | - |
| mövcud müəssisə və təşkilatlarda | 13 | 4 |
| fəaliyyəti bərpa edilmiş müəssisə və təşkilatlarda | - | - |
| digər tədbirlər üzrə (müxtəlif beynəlxalq və yerli layihələr, abadlıq işləri və s.) | - | - |
| Yeni yaradılmış fərdi sahibkarlıq subyektlərinin sayı | 50 | 11 |

**9.2.8 Xankəndi şəhəri üzrə hüquqi şəxslərdə və digər tədbirlər üzrə
yeni açılmış iş yerlərinin sayı**

| | 2019-cu il | 2020-ci il I rüb |
|--|------------|---------------------|
| Yeni iş yerlərinin sayı, cəmi | - | - |
| o cümlədən: | | |
| yeni yaradılmış müəssisə və təşkilatlarda | - | - |
| mövcud müəssisə və təşkilatlarda | - | - |
| fəaliyyəti bərpa edilmiş müəssisə və təşkilatlarda | - | - |
| digər tədbirlər üzrə (müxtəlif beynəlxalq və yerli layihələr, abadlıq işləri və s.) | - | - |
| Yeni yaradılmış fərdi sahibkarlıq subyektlərinin sayı | - | - |

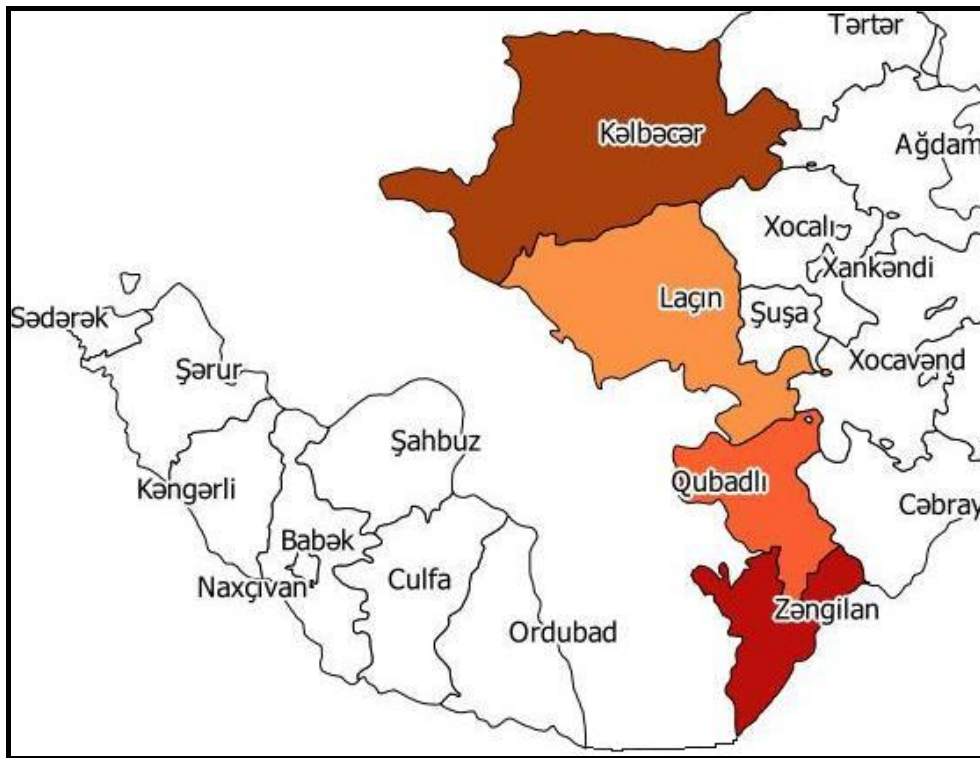
9.3 İqtisadi fəaliyyət növlərinə görə hüquqi şəxslərdə yeni açılmış iş yerlərinin bölgüsü

| İqtisadi fəaliyyət növləri | 2019-cu il | 2020-ci il I rüb |
|---|------------|---------------------|
| Yuxarı Qarabağ iqtisadi rayonu üzrə - cəmi | 501 | 108 |
| o cümlədən: | | |
| Kənd təsərrüfatı, meşə təsərrüfatı və balıqçılıq | 46 | 4 |
| Mədənçixarma sənayesi | 2 | - |
| Emal sənayesi | 97 | 8 |
| Elektrik enerjisi, qaz və buxar istehsalı, bölüşdürülməsi və təchizatı | 3 | - |
| Su təchizatı; tullantıların təmizlənməsi və emalı | 7 | 3 |
| Tikinti | 112 | 6 |
| Ticarət; nəqliyyat vasitələrinin təmiri | 89 | 5 |

| İqtisadi fəaliyyət növləri | 2019-cu il | 2020-ci il I rüb |
|---|------------|---------------------|
| Nəqliyyat və anbar təsərrüfatı | 6 | - |
| Turistlərin yerləşdirilməsi və ictimai iaşə | - | - |
| İnformasiya və rabitə | 1 | - |
| Maliyyə və sığorta fəaliyyəti | 3 | - |
| Daşınmaz əmlakla əlaqədar əməliyyatlar | 1 | - |
| Peşə, elmi və texniki fəaliyyət | 2 | - |
| İnzibati və yardımçı xidmətlərin göstərilməsi | 54 | 6 |
| Dövlət idarəetməsi və müdafiə; sosial təminat | 22 | 10 |
| Təhsil | 23 | 59 |
| Əhaliyə səhiyyə və sosial xidmətlərin göstərilməsi | 7 | - |
| İstirahət, əyləncə və incəsənət sahəsində fəaliyyət | 6 | 6 |

| İqtisadi fəaliyyət növləri | 2019-cu il | 2020-ci il I rüb |
|--|------------|---------------------|
| Digər sahələrdə xidmətlərin göstərilməsi | 20 | 1 |
| Ev təsərrüfatlarının fəaliyyəti; fərdi istehlak üçün ev təsərrüfatlarının istehsal etdiyi mal və xidmətlərə dair fəaliyyət | - | - |
| Toxunulmazlıq hüququ olan təşkilatların fəaliyyəti | - | - |

KƏLBƏCƏR-LAÇIN İQTİSADI RAYONU



Ərazisi 6,42 min kv.km.

İqtisadi rayona daxil olan dörd inzibati rayon erməni işğalı altındadır.

| | Yeni yaranmış müəssisə və təşkilatların sayı (2020-ci il I rüb) |
|---|--|
| Kəlbəcər – Laçın iqtisadi rayonu üzrə – cəmi | 2 |
| Kəlbəcər rayonu | - |
| Laçın rayonu | - |
| Qubadlı rayonu | 2 |
| Zəngilan rayonu | - |

10.1 Kəlbəcər-Laçın iqtisadi rayonu üzrə yeni açılmış iş yerlərinin sayı

| İqtisadi və inzibati rayonlar | 2019-cu il | 2020-ci il I rüb |
|--|------------|---------------------|
| Kəlbəcər-Laçın iqtisadi rayonu - cəmi | 124 | 54 |
| o cümlədən: | | |
| Kəlbəcər rayonu | 45 | 4 |
| Laçın rayonu | 47 | 34 |
| Qubadlı rayonu | 31 | 16 |
| Zəngilan rayonu | 1 | - |

10.2 Kəlbəcər-Laçın iqtisadi rayonu üzrə hüquqi şəxslərdə və digər tədbirlər üzrə yeni açılmış iş yerlərinin sayı

| | 2019-cu il | 2020-ci il I rüb |
|---|-------------------|-----------------------------|
| Yeni iş yerlərinin sayı, cəmi | 124 | 54 |
| o cümlədən: | | |
| yeni yaradılmış müəssisə və təşkilatlarda | 27 | 16 |
| mövcud müəssisə və təşkilatlarda | 58 | 38 |
| fəaliyyəti bərpa edilmiş müəssisə və təşkilatlarda | - | - |
| digər tədbirlər üzrə (müxtəlif beynəlxalq və yerli layihələr, abadlıq işləri və s.) | 39 | - |
| Yeni yaradılmış fərdi sahibkarlıq subyektlərinin sayı | 275 | 79 |

**10.2.1 Kəlbəcər rayonu üzrə hüquqi şəxslərdə və digər tədbirlər üzrə
yeni açılmış iş yerlərinin sayı**

| | 2019-cu il | 2020-ci il I rüb |
|---|-------------------|-----------------------------|
| Yeni iş yerlərinin sayı, cəmi | 45 | 4 |
| o cümlədən: | | |
| yeni yaradılmış müəssisə və təşkilatlarda | - | - |
| mövcud müəssisə və təşkilatlarda | 45 | 4 |
| fəaliyyəti bərpa edilmiş müəssisə və təşkilatlarda | - | - |
| digər tədbirlər üzrə (müxtəlif beynəlxalq və yerli layihələr, abadlıq işləri və s.) | - | - |
| Yeni yaradılmış fərdi sahibkarlıq subyektlərinin sayı | 144 | 9 |

**10.2.2 Laçın rayonu üzrə hüquqi şəxslərdə və digər tədbirlər üzrə
yeni açılmış iş yerlərinin sayı**

| | 2019-cu il | 2020-ci il I rüb |
|---|-------------------|-----------------------------|
| Yeni iş yerlərinin sayı, cəmi | 47 | 34 |
| o cümlədən: | | |
| yeni yaradılmış müəssisə və təşkilatlarda | 1 | - |
| mövcud müəssisə və təşkilatlarda | 7 | 34 |
| fəaliyyəti bərpa edilmiş müəssisə və təşkilatlarda | - | - |
| digər tədbirlər üzrə (müxtəlif beynəlxalq və yerli layihələr, abadlıq işləri və s.) | 39 | - |
| Yeni yaradılmış fərdi sahibkarlıq subyektlərinin sayı | 118 | 48 |

**10.2.3 Qubadlı rayonu üzrə hüquqi şəxslərdə və digər tədbirlər üzrə
yeni açılmış iş yerlərinin sayı**

| | 2019-cu il | 2020-ci il I rüb |
|---|-------------------|-----------------------------|
| Yeni iş yerlərinin sayı, cəmi | 31 | 16 |
| o cümlədən: | | |
| yeni yaradılmış müəssisə və təşkilatlarda | 26 | 16 |
| mövcud müəssisə və təşkilatlarda | 5 | - |
| fəaliyyəti bərpa edilmiş müəssisə və təşkilatlarda | - | - |
| digər tədbirlər üzrə (müxtəlif beynəlxalq və yerli layihələr, abadlıq işləri və s.) | - | - |
| Yeni yaradılmış fərdi sahibkarlıq subyektlərinin sayı | 1 | 4 |

**10.2.4 Zəngilan rayonu üzrə hüquqi şəxslərdə və digər tədbirlər üzrə
yeni açılmış iş yerlərinin sayı**

| | 2019-cu il | 2020-ci il I rüb |
|---|-------------------|-----------------------------|
| Yeni iş yerlərinin sayı, cəmi | 1 | - |
| o cümlədən: | | |
| yeni yaradılmış müəssisə və təşkilatlarda | - | - |
| mövcud müəssisə və təşkilatlarda | 1 | - |
| fəaliyyəti bərpa edilmiş müəssisə və təşkilatlarda | - | - |
| digər tədbirlər üzrə (müxtəlif beynəlxalq və yerli layihələr, abadlıq işləri və s.) | - | - |
| Yeni yaradılmış fərdi sahibkarlıq subyektlərinin sayı | 12 | 18 |

**10.3 İqtisadi fəaliyyət növlərinə görə hüquqi şəxslərdə
yeni açılmış iş yerlərinin bölgüsü**

| İqtisadi fəaliyyət növləri | 2019-cu il | 2020-ci il I rüb |
|---|------------|---------------------|
| Kəlbəcər-Laçın iqtisadi rayonu üzrə - cəmi | 85 | 54 |
| o cümlədən: | | |
| Kənd təsərrüfatı, meşə təsərrüfatı və balıqçılıq | - | - |
| Mədəncixarma sənayesi | - | - |
| Emal sənayesi | 5 | 1 |
| Elektrik enerjisi, qaz və buxar istehsalı, bölüşdürülməsi və təchizatı | - | - |
| Su təchizatı; tullantıların təmizlənməsi və emalı | 2 | - |
| Tikinti | - | 11 |
| Ticarət; nəqliyyat vasitələrinin təmiri | - | 5 |

| İqtisadi fəaliyyət növləri | 2019-cu il | 2020-ci il I rüb |
|---|------------|---------------------|
| Nəqliyyat və anbar təsərrüfatı | - | - |
| Turistlərin yerləşdirilməsi və ictimai iaşə | - | - |
| İnformasiya və rabitə | - | - |
| Maliyyə və sığorta fəaliyyəti | - | - |
| Daşınmaz əmlakla əlaqədar əməliyyatlar | - | - |
| Peşə, elmi və texniki fəaliyyət | - | - |
| İnzibati və yardımçı xidmətlərin göstərilməsi | - | - |
| Dövlət idarəetməsi və müdafiə; sosial təminat | 49 | 4 |
| Təhsil | 29 | 33 |
| Əhaliyə səhiyyə və sosial xidmətlərin göstərilməsi | - | - |
| İstirahət, əyləncə və incəsənət sahəsində fəaliyyət | - | - |

| İqtisadi fəaliyyət növləri | 2019-cu il | 2020-ci il I rüb |
|--|------------|---------------------|
| Digər sahələrdə xidmətlərin göstərilməsi | - | - |
| Ev təsərrüfatlarının fəaliyyəti; fərdi istehlak üçün ev təsərrüfatlarının istehsal etdiyi mal və xidmətlərə dair fəaliyyət | - | - |
| Toxunulmazlıq hüququ olan təşkilatların fəaliyyəti | - | - |

DAĞLIQ ŞIRVAN İQTİSADI RAYONU



Ərazisi 6,13 min kv.km.

| | Yeni yaranmış müəssisə və təşkilatların sayı (2020-ci il I rüb) |
|--|--|
| Dağlıq Şirvan iqtisadi rayonu üzrə – cəmi | 14 |
| Qobustan rayonu | 3 |
| İsmayilli rayonu | 3 |
| Ağsu rayonu | 4 |
| Şamaxı rayonu | 4 |

11.1 Dağlıq Şirvan iqtisadi rayonu üzrə yeni açılmış iş yerlərinin sayı

| İqtisadi və inzibati rayonlar | 2019-cu il | 2020-ci il I rüb |
|---|--------------|---------------------|
| Dağlıq Şirvan iqtisadi rayonu - cəmi | 4 675 | 940 |
| o cümlədən: | | |
| Qobustan rayonu | 2 791 | 808 |
| İsmayilli rayonu | 983 | 35 |
| Ağsu rayonu | 422 | - |
| Şamaxı rayonu | 479 | 97 |

11.2 Dağlıq Şirvan iqtisadi rayonu üzrə hüquqi şəxslərdə və digər tədbirlər üzrə yeni açılmış iş yerlərinin sayı

| | 2019-cu il | 2020-ci il I rüb |
|---|-------------------|-----------------------------|
| Yeni iş yerlərinin sayı, cəmi | 4675 | 940 |
| o cümlədən: | | |
| yeni yaradılmış müəssisə və təşkilatlarda | 133 | 116 |
| mövcud müəssisə və təşkilatlarda | 395 | 89 |
| fəaliyyəti bərpa edilmiş müəssisə və təşkilatlarda | - | - |
| digər tədbirlər üzrə (müxtəlif beynəlxalq və yerli layihələr, abadlıq işləri və s.) | 4147 | 735 |
| Yeni yaradılmış fərdi sahibkarlıq subyektlərinin sayı | 3258 | 397 |

**11.2.1 Qobustan rayonu üzrə hüquqi şəxslərdə və digər tədbirlər üzrə
yeni açılmış iş yerlərinin sayı**

| | 2019-cu il | 2020-ci il I rüb |
|---|-------------------|-----------------------------|
| Yeni iş yerlərinin sayı, cəmi | 2791 | 808 |
| o cümlədən: | | |
| yeni yaradılmış müəssisə və təşkilatlarda | 60 | 3 |
| mövcud müəssisə və təşkilatlarda | 149 | 70 |
| fəaliyyəti bərpa edilmiş müəssisə və təşkilatlarda | - | - |
| digər tədbirlər üzrə (müxtəlif beynəlxalq və yerli layihələr, abadlıq işləri və s.) | 2582 | 735 |
| Yeni yaradılmış fərdi sahibkarlıq subyektlərinin sayı | 233 | 72 |

**11.2.2 İsmayılı rayonu üzrə hüquqi şəxslərdə və digər tədbirlər üzrə
yeni açılmış iş yerlərinin sayı**

| | 2019-cu il | 2020-ci il I rüb |
|---|-------------------|-----------------------------|
| Yeni iş yerlərinin sayı, cəmi | 983 | 35 |
| o cümlədən: | | |
| yeni yaradılmış müəssisə və təşkilatlarda | 33 | 18 |
| mövcud müəssisə və təşkilatlarda | 218 | 17 |
| fəaliyyəti bərpa edilmiş müəssisə və təşkilatlarda | - | - |
| digər tədbirlər üzrə (müxtəlif beynəlxalq və yerli layihələr, abadlıq işləri və s.) | 732 | - |
| Yeni yaradılmış fərdi sahibkarlıq subyektlərinin sayı | 1202 | 90 |

**11.2.3 Ağsu rayonu üzrə hüquqi şəxslərdə və digər tədbirlər üzrə
yeni açılmış iş yerlərinin sayı**

| | 2019-cu il | 2020-ci il I rüb |
|---|-------------------|-----------------------------|
| Yeni iş yerlərinin sayı, cəmi | 422 | - |
| o cümlədən: | | |
| yeni yaradılmış müəssisə və təşkilatlarda | 5 | - |
| mövcud müəssisə və təşkilatlarda | 23 | - |
| fəaliyyəti bərpa edilmiş müəssisə və təşkilatlarda | - | - |
| digər tədbirlər üzrə (müxtəlif beynəlxalq və yerli layihələr, abadlıq işləri və s.) | 394 | - |
| Yeni yaradılmış fərdi sahibkarlıq subyektlərinin sayı | 460 | 115 |

**11.2.4 Şamaxı rayonu üzrə hüquqi şəxslərdə və digər tədbirlər üzrə
yeni açılmış iş yerlərinin sayı**

| | 2019-cu il | 2020-ci il I rüb |
|---|-------------------|-----------------------------|
| Yeni iş yerlərinin sayı, cəmi | 479 | 97 |
| o cümlədən: | | |
| yeni yaradılmış müəssisə və təşkilatlarda | 35 | 95 |
| mövcud müəssisə və təşkilatlarda | 5 | 2 |
| fəaliyyəti bərpa edilmiş müəssisə və təşkilatlarda | - | - |
| digər tədbirlər üzrə (müxtəlif beynəlxalq və yerli layihələr, abadlıq işləri və s.) | 439 | - |
| Yeni yaradılmış fərdi sahibkarlıq subyektlərinin sayı | 1363 | 120 |

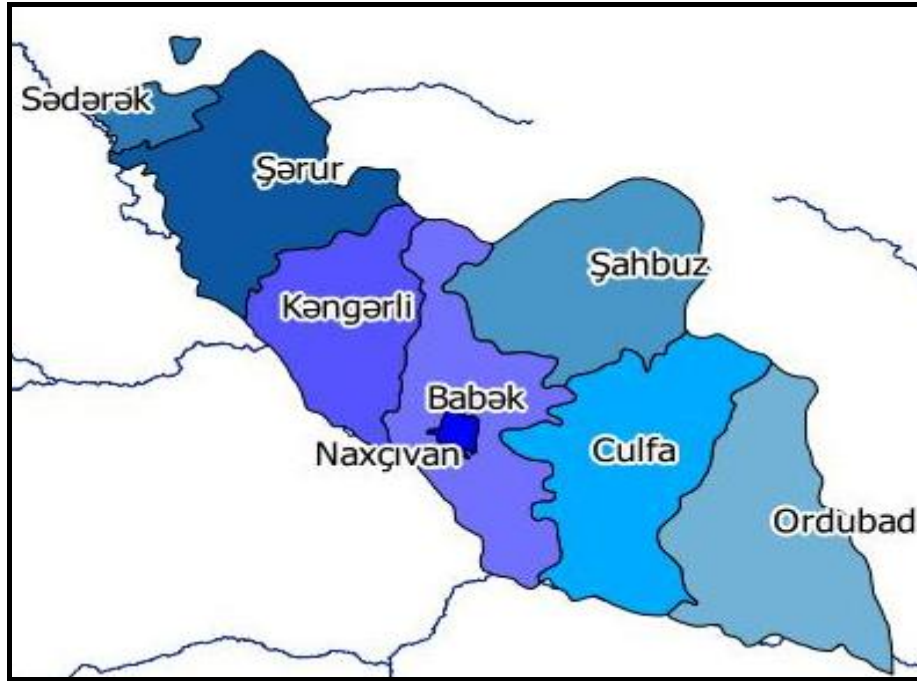
11.3 İqtisadi fəaliyyət növlərinə görə hüquqi şəxslərdə yeni açılmış iş yerlərinin bölgüsü

| İqtisadi fəaliyyət növləri | 2019-cu il | 2020-ci il I rüb |
|--|------------|---------------------|
| Dağlıq Şirvan iqtisadi rayonu üzrə - cəmi | 528 | 205 |
| o cümlədən: | | |
| Kənd təsərrüfatı, meşə təsərrüfatı və balıqçılıq | 38 | 1 |
| Mədənçixarma sənayesi | - | - |
| Emal sənayesi | 92 | 14 |
| Elektrik enerjisi, qaz və buxar istehsalı, bölüşdürülməsi və təchizatı | 45 | - |
| Su təchizatı; tullantıların təmizlənməsi və emalı | 7 | 5 |
| Tikinti | 81 | 138 |
| Ticarət; nəqliyyat vasitələrinin təmiri | 55 | 3 |

| İqtisadi fəaliyyət növləri | 2019-cu il | 2020-ci il I rüb |
|---|-------------------|-----------------------------|
| Nəqliyyat və anbar təsərrüfatı | 1 | - |
| Turistlərin yerləşdirilməsi və ictimai iaşə | - | - |
| İnformasiya və rabitə | 9 | 1 |
| Maliyyə və sığorta fəaliyyəti | 2 | - |
| Daşınmaz əmlakla əlaqədar əməliyyatlar | 1 | - |
| Peşə, elmi və texniki fəaliyyət | 5 | 1 |
| İnzibati və yardımçı xidmətlərin göstərilməsi | 11 | - |
| Dövlət idarəetməsi və müdafiə; sosial təminat | 46 | 3 |
| Təhsil | 106 | - |
| Əhaliyə səhiyyə və sosial xidmətlərin göstərilməsi | 1 | - |
| İstirahət, əyləncə və incəsənət sahəsində fəaliyyət | 3 | 18 |

| İqtisadi fəaliyyət növləri | 2019-cu il | 2020-ci il I rüb |
|--|-------------------|-----------------------------|
| Digər sahələrdə xidmətlərin göstərilməsi | 25 | 21 |
| Ev təsərrüfatlarının fəaliyyəti; fərdi istehlak üçün ev təsərrüfatlarının istehsal etdiyi mal və xidmətlərə dair fəaliyyət | - | - |
| Toxunulmazlıq hüququ olan təşkilatların fəaliyyəti | - | - |

NAXÇIVAN MUXTAR RESPUBLİKASI



Ərazisi 5,5 min kv.km.

| | Yeni yaranmış müəssisə və təşkilatların sayı (2020-ci il I rüb) |
|---|--|
| Naxçıvan Muxtar Respublikası üzrə – cəmi | 20 |
| Naxçıvan şəhəri | 16 |
| Şərur rayonu | 1 |
| Babək rayonu | 3 |
| Ordubad rayonu | - |
| Culfa rayonu | - |
| Kəngərli rayonu | - |
| Şahbuz rayonu | - |
| Sədərək rayonu | - |

12.1 Naxçıvan Muxtar Respublikası üzrə yeni açılmış iş yerlərinin sayı

| İqtisadi və inzibati rayonlar | 2019-cu il | 2020-ci il I rüb |
|---|-------------------|-----------------------------|
| Naxçıvan Muxtar Respublikası üzrə - cəmi | 3 220 | 188 |
| o cümlədən: | | |
| Naxçıvan şəhəri | 1 333 | 120 |
| Şərur rayonu | 570 | 11 |
| Babək rayonu | 373 | 20 |
| Ordubad rayonu | 301 | 6 |
| Culfa rayonu | 247 | 5 |
| Kəngərli rayonu | 163 | 3 |
| Şahbuz rayonu | 141 | 21 |
| Sədərək rayonu | 92 | 2 |

12.2 Naxçıvan Muxtar Respublikası üzrə hüquqi şəxslərdə və digər tədbirlər üzrə yeni açılmış iş yerlərinin sayı

| | 2019-cu il | 2020-ci il I rüb |
|---|-------------------|-----------------------------|
| Yeni iş yerlərinin sayı, cəmi | 3220 | 188 |
| o cümlədən: | | |
| yeni yaradılmış müəssisə və təşkilatlarda | 184 | 29 |
| mövcud müəssisə və təşkilatlarda | 147 | 54 |
| fəaliyyəti bərpa edilmiş müəssisə və təşkilatlarda | 6 | - |
| digər tədbirlər üzrə (müxtəlif beynəlxalq və yerli layihələr, abadlıq işləri və s.) | 2883 | 105 |
| Yeni yaradılmış fərdi sahibkarlıq subyektlərinin sayı | 3598 | 678 |

**12.2.1 Naxçıvan şəhəri üzrə hüquqi şəxslərdə və digər tədbirlər üzrə
yeni açılmış iş yerlərinin sayı**

| | 2019-cu il | 2020-ci il I rüb |
|---|-------------------|-----------------------------|
| Yeni iş yerlərinin sayı, cəmi | 1333 | 120 |
| o cümlədən: | | |
| yeni yaradılmış müəssisə və təşkilatlarda | 171 | 27 |
| mövcud müəssisə və təşkilatlarda | 100 | 28 |
| fəaliyyəti bərpa edilmiş müəssisə və təşkilatlarda | - | - |
| digər tədbirlər üzrə (müxtəlif beynəlxalq və yerli layihələr, abadlıq işləri və s.) | 1 062 | 65 |
| Yeni yaradılmış fərdi sahibkarlıq subyektlərinin sayı | 958 | 178 |

**12.2.2 Şərur rayonu üzrə hüquqi şəxslərdə və digər tədbirlər üzrə
yeni açılmış iş yerlərinin sayı**

| | 2019-cu il | 2020-ci il I rüb |
|---|-------------------|-----------------------------|
| Yeni iş yerlərinin sayı, cəmi | 570 | 11 |
| o cümlədən: | | |
| yeni yaradılmış müəssisə və təşkilatlarda | 1 | 1 |
| mövcud müəssisə və təşkilatlarda | 7 | - |
| fəaliyyəti bərpa edilmiş müəssisə və təşkilatlarda | 6 | - |
| digər tədbirlər üzrə (müxtəlif beynəlxalq və yerli layihələr, abadlıq işləri və s.) | 556 | 10 |
| Yeni yaradılmış fərdi sahibkarlıq subyektlərinin sayı | 635 | 146 |

**12.2.3 Babək rayonu üzrə hüquqi şəxslərdə və digər tədbirlər üzrə
yeni açılmış iş yerlərinin sayı**

| | 2019-cu il | 2020-ci il I rüb |
|---|-------------------|-----------------------------|
| Yeni iş yerlərinin sayı, cəmi | 373 | 20 |
| o cümlədən: | | |
| yeni yaradılmış müəssisə və təşkilatlarda | 6 | 1 |
| mövcud müəssisə və təşkilatlarda | 3 | 7 |
| fəaliyyəti bərpa edilmiş müəssisə və təşkilatlarda | - | - |
| digər tədbirlər üzrə (müxtəlif beynəlxalq və yerli layihələr, abadlıq işləri və s.) | 364 | 12 |
| Yeni yaradılmış fərdi sahibkarlıq subyektlərinin sayı | 542 | 117 |

**12.2.4 Ordubad rayonu üzrə hüquqi şəxslərdə və digər tədbirlər üzrə
yeni açılmış iş yerlərinin sayı**

| | 2019-cu il | 2020-ci il I rüb |
|---|-------------------|-----------------------------|
| Yeni iş yerlərinin sayı, cəmi | 301 | 6 |
| o cümlədən: | | |
| yeni yaradılmış müəssisə və təşkilatlarda | - | - |
| mövcud müəssisə və təşkilatlarda | 7 | - |
| fəaliyyəti bərpa edilmiş müəssisə və təşkilatlarda | - | - |
| digər tədbirlər üzrə (müxtəlif beynəlxalq və yerli layihələr, abadlıq işləri və s.) | 294 | 6 |
| Yeni yaradılmış fərdi sahibkarlıq subyektlərinin sayı | 409 | 65 |

**12.2.5 Culfa rayonu üzrə hüquqi şəxslərdə və digər tədbirlər üzrə
yeni açılmış iş yerlərinin sayı**

| | 2019-cu il | 2020-ci il I rüb |
|---|-------------------|-----------------------------|
| Yeni iş yerlərinin sayı, cəmi | 247 | 5 |
| o cümlədən: | | |
| yeni yaradılmış müəssisə və təşkilatlarda | 1 | - |
| mövcud müəssisə və təşkilatlarda | 2 | - |
| fəaliyyəti bərpa edilmiş müəssisə və təşkilatlarda | - | - |
| digər tədbirlər üzrə (müxtəlif beynəlxalq və yerli layihələr, abadlıq işləri və s.) | 244 | 5 |
| Yeni yaradılmış fərdi sahibkarlıq subyektlərinin sayı | 479 | 102 |

**12.2.6 Kəngərli rayonu üzrə hüquqi şəxslərdə və digər tədbirlər üzrə
yeni açılmış iş yerlərinin sayı**

| | 2019-cu il | 2020-ci il I rüb |
|---|-------------------|-----------------------------|
| Yeni iş yerlərinin sayı, cəmi | 163 | 3 |
| o cümlədən: | | |
| yeni yaradılmış müəssisə və təşkilatlarda | - | - |
| mövcud müəssisə və təşkilatlarda | 1 | - |
| fəaliyyəti bərpa edilmiş müəssisə və təşkilatlarda | - | - |
| digər tədbirlər üzrə (müxtəlif beynəlxalq və yerli layihələr, abadlıq işləri və s.) | 162 | 3 |
| Yeni yaradılmış fərdi sahibkarlıq subyektlərinin sayı | 318 | 37 |

**12.2.7 Şahbuz rayonu üzrə hüquqi şəxslərdə və digər tədbirlər üzrə
yeni açılmış iş yerlərinin sayı**

| | 2019-cu il | 2020-ci il I rüb |
|---|-------------------|-----------------------------|
| Yeni iş yerlərinin sayı, cəmi | 141 | 21 |
| o cümlədən: | | |
| yeni yaradılmış müəssisə və təşkilatlarda | - | - |
| mövcud müəssisə və təşkilatlarda | 26 | 19 |
| fəaliyyəti bərpa edilmiş müəssisə və təşkilatlarda | - | - |
| digər tədbirlər üzrə (müxtəlif beynəlxalq və yerli layihələr, abadlıq işləri və s.) | 115 | 2 |
| Yeni yaradılmış fərdi sahibkarlıq subyektlərinin sayı | 116 | 25 |

**12.2.8 Sədərək rayonu üzrə hüquqi şəxslərdə və digər tədbirlər üzrə
yeni açılmış iş yerlərinin sayı**

| | 2019-cu il | 2020-ci il I rüb |
|---|-------------------|-----------------------------|
| Yeni iş yerlərinin sayı, cəmi | 92 | 2 |
| o cümlədən: | | |
| yeni yaradılmış müəssisə və təşkilatlarda | 5 | - |
| mövcud müəssisə və təşkilatlarda | 1 | - |
| fəaliyyəti bərpa edilmiş müəssisə və təşkilatlarda | - | - |
| digər tədbirlər üzrə (müxtəlif beynəlxalq və yerli layihələr, abadlıq işləri və s.) | 86 | 2 |
| Yeni yaradılmış fərdi sahibkarlıq subyektlərinin sayı | 141 | 8 |

12.3 İqtisadi fəaliyyət növlərinə görə hüquqi şəxslərdə yeni açılmış iş yerlərinin bölgüsü

| İqtisadi fəaliyyət növləri | 2019-cu il | 2020-ci il I rüb |
|--|------------|---------------------|
| Naxçıvan Muxtar Respublikası üzrə - cəmi | 337 | 83 |
| o cümlədən: | | |
| Kənd təsərrüfatı, meşə təsərrüfatı və balıqçılıq | 7 | 1 |
| Mədəncixarma sənayesi | - | - |
| Emal sənayesi | 28 | - |
| Elektrik enerjisi, qaz və buxar istehsalı, bölüşdürülməsi və təchizatı | - | - |
| Su təchizatı; tullantıların təmizlənməsi və emalı | - | - |
| Tikinti | 47 | 1 |
| Ticarət; nəqliyyat vasitələrinin təmiri | 79 | 12 |

| İqtisadi fəaliyyət növləri | 2019-cu il | 2020-ci il I rüb |
|---|-------------------|-----------------------------|
| Nəqliyyat və anbar təsərrüfatı | 1 | 3 |
| Turistlərin yerləşdirilməsi və ictimai iaşə | 18 | 1 |
| İnformasiya və rabitə | - | - |
| Maliyyə və sığorta fəaliyyəti | 3 | 9 |
| Daşınmaz əmlakla əlaqədar əməliyyatlar | 1 | - |
| Peşə, elmi və texniki fəaliyyət | 5 | 3 |
| İnzibati və yardımçı xidmətlərin göstərilməsi | 35 | 4 |
| Dövlət idarəetməsi və müdafiə; sosial təminat | 38 | 27 |
| Təhsil | 47 | 2 |
| Əhaliyə səhiyyə və sosial xidmətlərin göstərilməsi | 6 | 19 |
| İstirahət, əyləncə və incəsənət sahəsində fəaliyyət | 12 | - |

| İqtisadi fəaliyyət növləri | 2019-cu il | 2020-ci il I rüb |
|--|-------------------|-----------------------------|
| Digər sahələrdə xidmətlərin göstərilməsi | 10 | 1 |
| Ev təsərrüfatlarının fəaliyyəti; fərdi istehlak üçün ev təsərrüfatlarının istehsal etdiyi mal və xidmətlərə dair fəaliyyət | - | - |
| Toxunulmazlıq hüququ olan təşkilatların fəaliyyəti | - | - |

“Yeni iş yerləri”/Statistik məcmuə/Bakı, aprel-2020

Məcmuənin hazırlanmasına ümumi rəhbərlik:

Tahir Budaqov

Buraxılış üzrə məsul:

Əmək statistikasına şöbəsi

Şöbə müdiri:

Nemət Xuduzadə

İcraçılar:

Tahir Bağirov
Ramin Quliyev

Tel:

tel: (+99412) 539 82 78
(+99412) 538 86 68
fax: (+99412) 538 22 57

QEYDLƏR ÜÇÜN

QEYDLƏR ÜÇÜN

QEYDLƏR ÜÇÜN

Format 70x100 1/16
Həcmi 13 c.v.
Tiraj 85 nüsxə

9№-li kiçik müəssisə