

Azərbaycan Respublikasının Dövlət Statistika Komitəsi

YENİ İŞ YERLƏRİ

Rəsmi nəşr

Statistik məcmuə

Bakı – aprel 2021

“Bütün mütəbər beynəlxalq maliyyə qurumları Azərbaycanda işsizliklə, yoxsulluqla bağlı mübarizəni çox yüksək qiymətləndirir. Biz və Azərbaycan xalqı bunu gündəlik həyatda görürük. Hesab edirəm ki, iş yerlərinin açılması daimi proses olmalıdır, çünki əhali artır və potensial kifayət qədər böyükdür”

İlham Əliyev

**Azərbaycan Respublikasının
Prezidenti**

Ünvan: Bakı şəhəri, İnşaatçılar prospekti, 81
Azərbaycan Respublikasının
Dövlət Statistika Komitəsi

Telefon: (+99412) 377-10-70 (daxili 22-21; 22-53)

E-mail: sc@stat.gov.az

Məcmuəni Azərbaycan Respublikası Dövlət Statistika Komitəsinin
www.stat.gov.az rəsmi internet saytından əldə etmək olar.

Xüsusi işarələr:

hadisə baş verməmişdir	“—”
məlumat mövcud deyil	“...”
məlumat çox kiçik rəqəmlə xarakterizə olunur	“0.0”
müqayisə mümkün deyil	“x”

Qeydlər:

- bəzi hallarda yekunla toplananların cəmi arasındakı fərq rəqəmlərin yuvarlaqlaşdırılması ilə izah olunur
- cari ilin məlumatları gələcək nəşrlərdə növbəti dəqiqləşdirilmiş statistik hesabatların əsasında düzəliş oluna bilər
- bəzi hallarda əvvəlki dövrlərdə nəşr edilmiş məlumatlarla cari nəşrdə həmin dövrlərdə aid məlumatlar arasında yaranan fərq beynəlxalq praktikaya uyğun olaraq son statistik hesabatlar əsasında operativ məlumatlarda aparılan dəqiqləşdirmələrlə izah olunur

Ön söz

Azərbaycan Respublikası regionlarının sosial-iqtisadi inkişafı ilə bağlı qəbul edilmiş dövlət proqramlarında nəzərdə tutulmuş tədbirlərin uğurla yerinə yetirilməsi ölkə iqtisadiyyatının qeyri neft-qaz sektorunda dayanıqlı inkişafın təmin edilməsinə, iqtisadiyyatın diversifikasiyası nəticəsində yeni istehsal və emal müəssisələrinin fəaliyyətə başlamasına, prioritet sahələrə irihəcmlı investisiyaların yönəldilməsi yeni müəssisələrin yaradılmasına və yeni iş yerlərinin açılmasına zəmin yaratmışdır.

Ölkə ərazisində 2021-ci ilin I rübü ərzində yaradılmış 2833 yeni müəssisə və təşkilatın 77,8 faizi Bakı şəhərində, 6,7 faizi Abşeron iqtisadi rayonunda, 4,5 faizi Aran iqtisadi rayonunda, 3,3 faizi Gəncə-Qazax iqtisadi rayonunda, 2,3 faizi Lənkəran iqtisadi rayonunda, 1,9 faizi Şəki-Zaqatala iqtisadi rayonunda, 1,2 faizi Yuxarı-Qarabağ iqtisadi rayonunda, 1,1 faizi Quba-Xaçmaz iqtisadi rayonunda, 0,6 faizi Naxçıvan Muxtar Respublikasında, 0,5 faizi Dağlıq-Şirvan iqtisadi rayonunda və 0,1 faizi isə Kəlbəcər-Laçın iqtisadi rayonunda qeydiyyatda olmuşdur.

2021-ci ilin I rübü ərzində ölkədə yeni açılmış iş yerlərinin 10,9 faizi yeni yaradılmış müəssisə və təşkilatlarda, 85,5 faizi mövcud müəssisə və təşkilatlarda, 0,4 faizi fəaliyyətini bərpa etmiş müəssisə və təşkilatlarda, 3,2 faizi isə digər tədbirlər üzrə yaradılmışdır.

Yeni iş yerlərinin 79,9 faizi Bakı şəhərinin, 0,5 faizi Naxçıvan Muxtar Respublikasının, 19,6 faizi digər regionların, o cümlədən 4,5 faizi Abşeron, 4,0 faizi Gəncə-Qazax, 3,3 faizi Aran, 2,5 faizi Şəki-Zaqatala, 2,5 faizi Quba-Xaçmaz, 1,0 faizi Lənkəran, 0,7 faizi Dağlıq Şirvan, 0,6 faizi Yuxarı Qarabağ, 0,5 faizi isə Kəlbəcər-Laçın iqtisadi rayonlarının payına düşmüşdür.

Hüquqi şəxslər tərəfindən yaradılmış iş yerlərinin 21,4 faizi tikinti, 21,1 faizi ticarət; nəqliyyat vasitələrinin təmiri, 12,0 faizi emal sənayesi, 10,5 faizi inzibati və yardımçı xidmətlərin göstərilməsi, 5,2 faizi peşə, elmi və texniki fəaliyyət, 4,0 faizi turistlərin yerləşdirilməsi və ictimai iaşə, 3,3 faizi nəqliyyat və anbar təsərrüfatı, 3,2 faizi kənd təsərrüfatı, meşə təsərrüfatı və balıqçılıq, 2,9 faizi maliyyə və sığorta fəaliyyəti, 2,7 faizi təhsil, 2,5 faizi digər sahələrdə xidmətlərin göstərilməsi, 2,3 faizi əhaliyə səhiyyə və sosial xidmətlərin göstərilməsi, 2,1 faizi daşınmaz əmlakla əlaqədar əməliyyatlar, 1,8 faizi informasiya və rabitə, 5,0 faizi isə digər iqtisadi fəaliyyət növləri üzrə açılmışdır.

Azərbaycan Respublikasında açılmış yeni iş yerləri haqqında ətraflı məlumatları özündə əks etdirən bu məcmuə statistika orqanlarına təqdim olunmuş rəsmi statistika hesabatlarının göstəriciləri əsasında işlənib hazırlanmışdır.

Məlumatlardan istifadə edərkən Azərbaycan Respublikasının Dövlət Statistika Komitəsinə istinad etmək lazımdır.

M Ü N D Ə R İ C A T

1. RESPUBLİKA ÜZRƏ MƏLUMATLAR	13
1.1 Hüquqi şəxslərdə və digər tədbirlər üzrə yeni açılmış iş yerlərinin sayı.....	21
1.2 İqtisadi rayonlar üzrə yeni açılmış iş yerlərinin sayı	22
1.3 İqtisadi və inzibati rayonlar üzrə yeni açılmış iş yerlərinin sayı	23
1.4 Mülkiyyət növlərinə görə yeni açılmış iş yerlərinin bölgüsü	30
1.5 İqtisadi fəaliyyət növlərinə görə hüquqi şəxslərdə yeni açılmış iş yerlərinin bölgüsü	31
1.6 İqtisadi fəaliyyət növlərinə görə hüquqi şəxslərdə yeni açılmış iş yerlərinin bölgüsü (faizlə).....	33
2. BAKI ŞƏHƏRİ	35
2.1 Bakı şəhəri üzrə yeni açılmış iş yerlərinin sayı.....	37
2.2 Bakı şəhəri üzrə hüquqi şəxslərdə və digər tədbirlər üzrə yeni açılmış iş yerlərinin sayı.....	38
2.3 İqtisadi fəaliyyət növlərinə görə hüquqi şəxslərdə yeni açılmış iş yerlərinin bölgüsü	51
3. ABŞERON İQTİSADI RAYONU.....	55
3.1 Abşeron iqtisadi rayonu üzrə yeni açılmış iş yerlərinin sayı.....	57
3.2 Abşeron iqtisadi rayonu üzrə hüquqi şəxslərdə və digər tədbirlər üzrə yeni açılmış iş yerlərinin sayı.....	58
3.3 İqtisadi fəaliyyət növlərinə görə hüquqi şəxslərdə yeni açılmış iş yerlərinin bölgüsü	62
4. GƏNCƏ-QAZAX İQTİSADI RAYONU	65
4.1 Gəncə-Qazax iqtisadi rayonu üzrə yeni açılmış iş yerlərinin sayı.....	67
4.2 Gəncə-Qazax iqtisadi rayonu üzrə hüquqi şəxslərdə və digər tədbirlər üzrə yeni açılmış iş yerlərinin sayı	68
4.3 İqtisadi fəaliyyət növlərinə görə hüquqi şəxslərdə yeni açılmış iş yerlərinin bölgüsü	80
5. ŞƏKİ-ZAQATALA İQTİSADI RAYONU	83
5.1 Şəki-Zaqatala iqtisadi rayonu üzrə yeni açılmış iş yerlərinin sayı.....	85
5.2 Şəki-Zaqatala iqtisadi rayonu üzrə hüquqi şəxslərdə və digər tədbirlər üzrə yeni açılmış iş yerlərinin sayı	86
5.3 İqtisadi fəaliyyət növlərinə görə hüquqi şəxslərdə yeni açılmış iş yerlərinin bölgüsü	93

6. LƏNKƏRAN İQTİSADI RAYONU	97
6.1 Lənkəran iqtisadi rayonu üzrə yeni açılmış iş yerlərinin sayı.....	99
6.2 Lənkəran iqtisadi rayonu üzrə hüquqi şəxslərdə və digər tədbirlər üzrə yeni açılmış iş yerlərinin sayı	100
6.3 İqtisadi fəaliyyət növlərinə görə hüquqi şəxslərdə yeni açılmış iş yerlərinin bölgüsü	107
7. QUBA-XAÇMAZ İQTİSADI RAYONU	111
7.1 Quba-Xaçmaz iqtisadi rayonu üzrə yeni açılmış iş yerlərinin sayı.....	113
7.2 Quba-Xaçmaz iqtisadi rayonu üzrə hüquqi şəxslərdə və digər tədbirlər üzrə yeni açılmış iş yerlərinin sayı	114
7.3 İqtisadi fəaliyyət növlərinə görə hüquqi şəxslərdə yeni açılmış iş yerlərinin bölgüsü	120
8. ARAN İQTİSADI RAYONU	123
8.1 Aran iqtisadi rayonu üzrə yeni açılmış iş yerlərinin sayı.....	125
8.2 Aran iqtisadi rayonu üzrə hüquqi şəxslərdə və digər tədbirlər üzrə yeni açılmış iş yerlərinin sayı	127
8.3 İqtisadi fəaliyyət növlərinə görə hüquqi şəxslərdə yeni açılmış iş yerlərinin bölgüsü	146
9. YUXARI QARABAĞ İQTİSADI RAYONU	149
9.1 Yuxarı Qarabağ iqtisadi rayonu üzrə yeni açılmış iş yerlərinin sayı....	151
9.2 Yuxarı Qarabağ iqtisadi rayonu üzrə hüquqi şəxslərdə və digər tədbirlər üzrə yeni açılmış iş yerlərinin sayı	152
9.3 İqtisadi fəaliyyət növlərinə görə hüquqi şəxslərdə yeni açılmış iş yerlərinin bölgüsü	161
10. KƏLBƏCƏR-LAÇIN İQTİSADI RAYONU	165
10.1 Kəlbəcər-Laçın iqtisadi rayonu üzrə yeni açılmış iş yerlərinin sayı.....	167
10.2 Kəlbəcər-Laçın iqtisadi rayonu üzrə hüquqi şəxslərdə və digər tədbirlər üzrə yeni açılmış iş yerlərinin sayı	168
10.3 İqtisadi fəaliyyət növlərinə görə hüquqi şəxslərdə yeni açılmış iş yerlərinin bölgüsü	173
11. DAĞLIQ ŞIRVAN İQTİSADI RAYONU	177
11.1 Dağlıq-Şirvan iqtisadi rayonu üzrə yeni açılmış iş yerlərinin sayı.....	179
11.2 Dağlıq-Şirvan iqtisadi rayonu üzrə hüquqi şəxslərdə və digər tədbirlər üzrə yeni açılmış iş yerlərinin sayı	180
11.3 İqtisadi fəaliyyət növlərinə görə hüquqi şəxslərdə yeni açılmış iş yerlərinin bölgüsü	185

12. NAXÇIVAN MUXTAR RESPUBLİKASI.....	189
12.1 Naxçıvan Muxtar Respublikası üzrə yeni açılmış iş yerlərinin sayı.....	191
12.2 Naxçıvan Muxtar Respublikası üzrə hüquqi şəxslərdə və digər tədbirlər üzrə yeni açılmış iş yerlərinin sayı	192
12.3 İqtisadi fəaliyyət növlərinə görə hüquqi şəxslərdə yeni açılmış iş yerlərinin bölgüsü	201

AZƏRBAYCAN RESPUBLİKASI

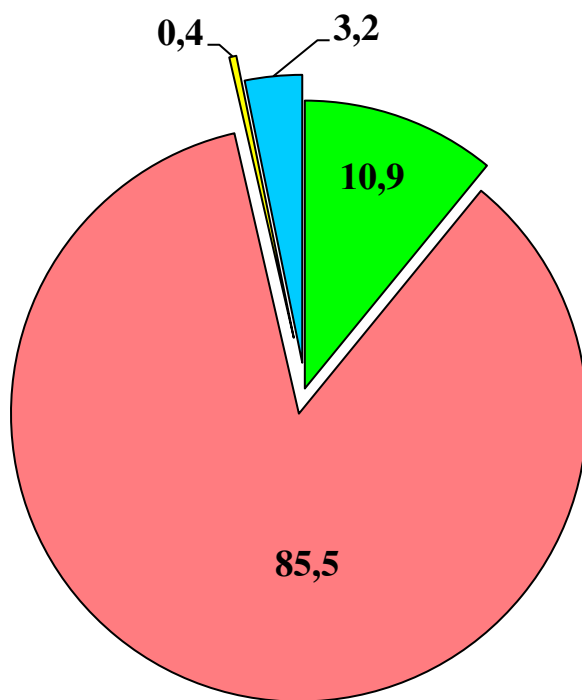


Ərazisi 86,6 min kv.km.

Yeni yaranmış müəssisə və təşkilatların sayı
(2021-ci il I rüb)

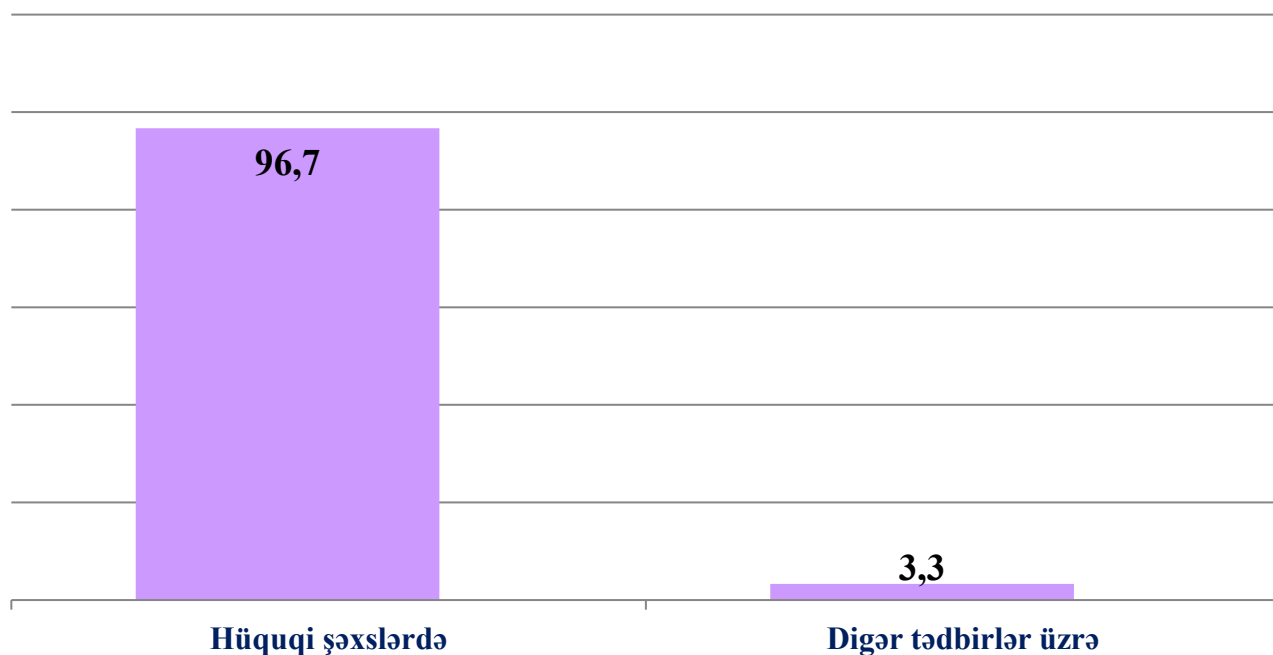
Respublika üzrə – cəmi	2833
Bakı şəhəri	2204
Abşeron iqtisadi rayonu	191
Gəncə-Qazax iqtisadi rayonu	93
Şəki-Zaqatala iqtisadi rayonu	55
Lənkəran iqtisadi rayonu	65
Quba-Xaçmaz iqtisadi rayonu	32
Aran iqtisadi rayonu	127
Yuxarı Qarabağ iqtisadi rayonu	33
Kəlbəcər-Laçın iqtisadi rayonu	4
Dağlıq Şirvan iqtisadi rayonu	13
Naxçıvan Muxtar Respublikası	16

**2021-ci ilin I rübü ərzində
yeni açılmış iş yerlərinin strukturu (faizlə)**



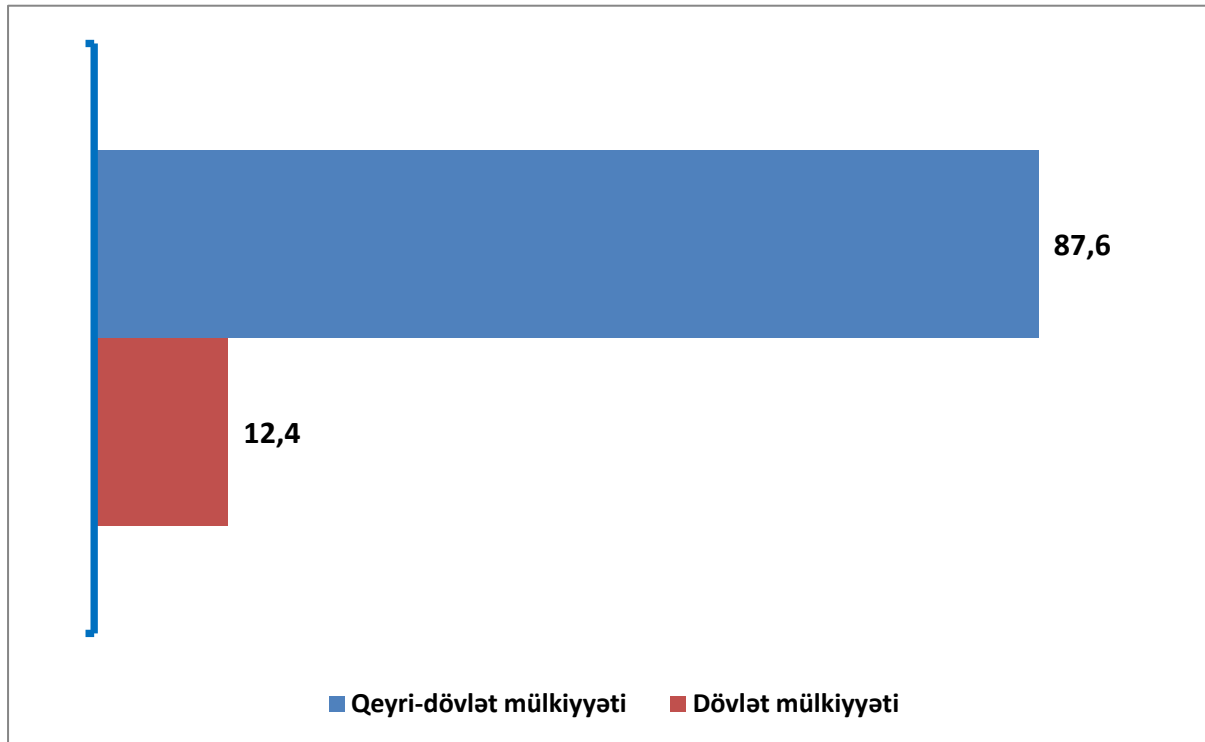
- yeni yaradılmış müəssisə və təşkilatlarda
- mövcud müəssisə və təşkilatlarda
- fəaliyyəti bərpa edilmiş müəssisə və təşkilatlarda
- digər tədbirlər üzrə (müxtəlif beynəlxalq və yerli layihələr, mövsümü, abadlıq işləri və s.)

2021-ci ilin I rübü ərzində yeni açılmış iş yerlərinin bölgüsü (faizlə)




Digər tədbirlər üzrə: müxtəlif beynəlxalq və yerli layihələr, abadlıq və s. işlər nəzərdə tutulur.

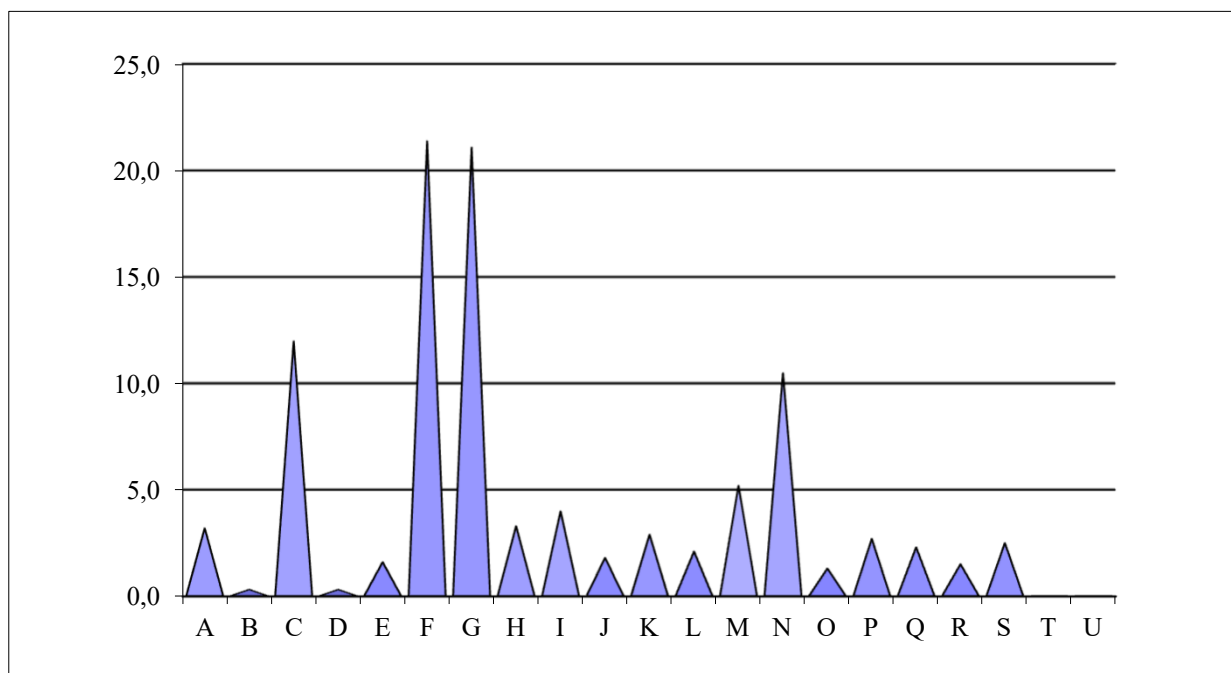
**2021-ci ilin I rübü ərzində yeni açılmış iş yerlərinin
mülkiyyət növlərinə görə bölgüsü (faizlə)**



o cümlədən qeyri-dövlət mülkiyyəti üzrə

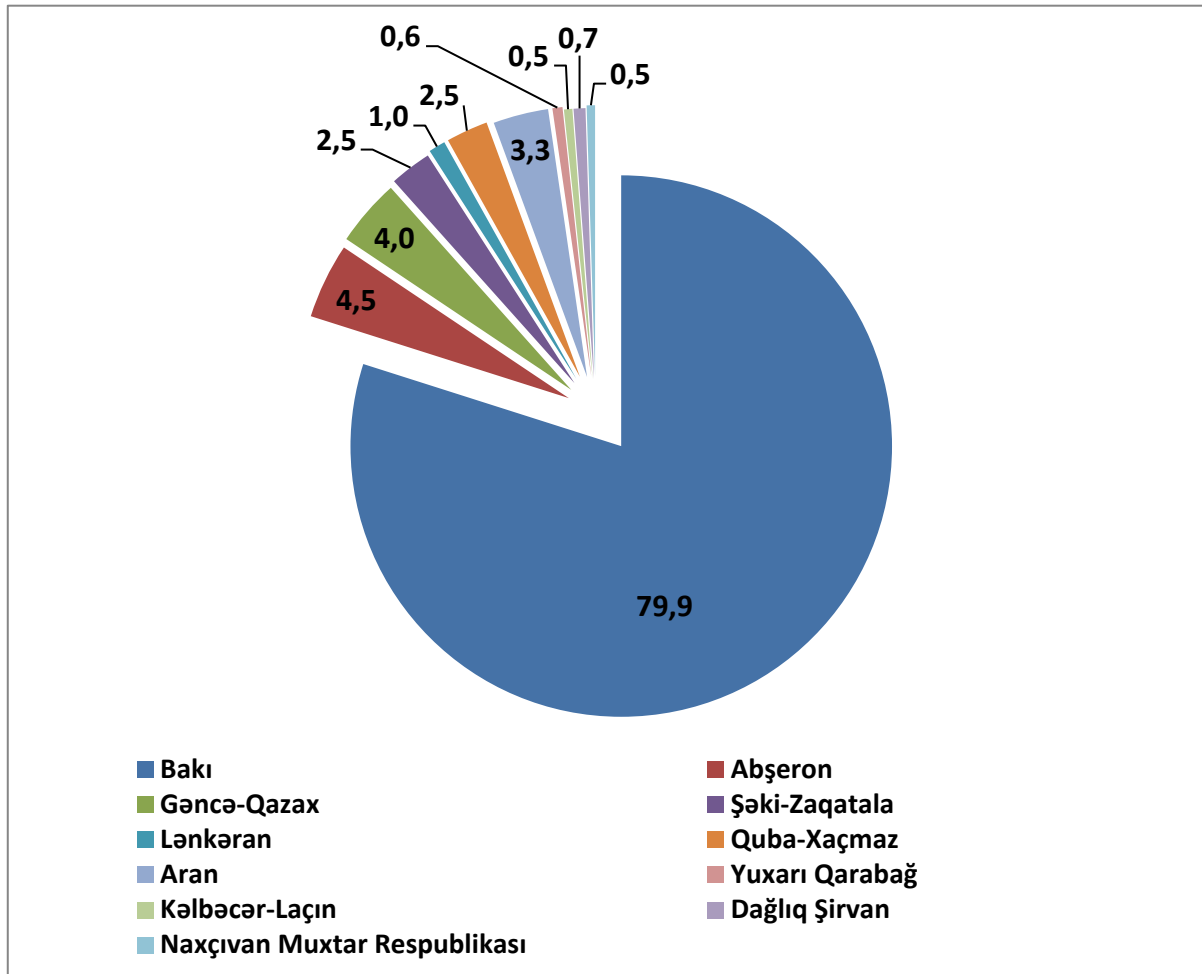


2021-ci ilin I rübü ərzində hüquqi şəxslər tərəfindən yaradılmış iş yerlərinin iqtisadi fəaliyyət növlərinə görə bölgüsü, (faizlə)



- A** Kənd təsərrüfatı, meşə təsərrüfatı və balıqçılıq
- B** Mədəncixarma sənayesi
- C** Emal sənayesi
- D** Elektrik enerjisi, qaz və buxar istehsalı, bölüşdürülməsi və təchizatı
- E** Su təchizatı; tullantıların təmizlənməsi və emalı
- F** Tikinti
- G** Ticarət; nəqliyyat vasitələrinin təmiri
- H** Nəqliyyat və anbar təsərrüfatı
- I** Turistlərin yerləşdirilməsi və ictimai iaşə
- J** İnformasiya və rabitə
- K** Maliyyə və sığorta fəaliyyəti
- L** Daşınmaz əmlakla əlaqədar əməliyyatlar
- M** Peşə, elmi və texniki fəaliyyət
- N** İnzibati və yardımçı xidmətlərin göstərilməsi
- O** Dövlət idarəetməsi və müdafiə; sosial təminat
- P** Təhsil
- Q** Əhaliyə səhiyyə və sosial xidmətlərin göstərilməsi
- R** İstirahət, əyləncə və incəsənət sahəsində fəaliyyət
- S** Digər sahələrdə xidmətlərin göstərilməsi
- T** Ev təsərrüfatlarının fəaliyyəti; fərdi istehlak üçün ev təsərrüfatlarının istehsal etdiyi mal və xidmətlərə dair fəaliyyət
- U** Toxunulmazlıq hüququ olan təşkilatların fəaliyyəti

2021-ci ilin I rübü ərzində yeni açılmış iş yerlərinin iqtisadi rayonlar üzrə xüsusi çəkisi (faizlə)



1.1 Hüquqi şəxslərdə və digər tədbirlər üzrə yeni açılmış iş yerlərinin sayı

	2020-ci il	2021-ci il I rüb
Yeni iş yerlərinin sayı, cəmi	128979	13181
o cümlədən:		
yeni yaradılmış müəssisə və təşkilatlarda	8063	1437
mövcud müəssisə və təşkilatlarda	96426	11265
fəaliyyəti bərpa edilmiş müəssisə və təşkilatlarda	419	50
digər tədbirlər üzrə (müxtəlif beynəlxalq və yerli layihələr, abadlıq işləri və s.)	24071	429
Yeni yaradılmış fərdi sahibkarlıq subyektlərinin sayı	165101	26398

1.2 İqtisadi rayonlar üzrə yeni açılmış iş yerlərinin sayı

İqtisadi və inzibati rayonlar	2020-ci il	2021-ci il I rüb
Azərbaycan Respublikası üzrə - cəmi	128979	13181
o cümlədən:		
Bakı şəhəri üzrə	89404	10527
Abşeron iqtisadi rayonu üzrə	3139	594
Gəncə-Qazax iqtisadi rayonu üzrə	7695	524
Şəki-Zaqatala iqtisadi rayonu üzrə	1989	334
Lənkəran iqtisadi rayonu üzrə	8478	129
Quba-Xaçmaz iqtisadi rayonu üzrə	1775	328
Aran iqtisadi rayonu üzrə	10836	443
Yuxarı Qarabağ iqtisadi rayonu üzrə	1951	74
Kəlbəcər-Laçın iqtisadi rayonu üzrə	216	72
Dağlıq Şirvan iqtisadi rayonu üzrə	2541	94
Naxçıvan Muxtar Respublikası üzrə	955	62

1.3 İqtisadi və inzibati rayonlar üzrə yeni açılmış iş yerlərinin sayı

İqtisadi və inzibati rayonlar	2020-ci il	2021-ci il I rüb
Azərbaycan Respublikası üzrə - cəmi	128979	13181
o cümlədən:		
Bakı şəhəri - cəmi	89404	10527
o cümlədən:		
Binəqədi rayonu	8371	1073
Qaradağ rayonu	1052	101
Xəzər rayonu	1138	171
Səbail rayonu	4477	1287
Sabunçu rayonu	1417	343
Suraxanı rayonu	2246	858
Nərimanov rayonu	11203	2306
Nəsimi rayonu	12784	2131
Nizami rayonu	3909	493
Xətai rayonu	7379	962
Yasamal rayonu	35427	802
Pirallahı rayonu	1	-

		ardı
İqtisadi və inzibati rayonlar	2020-ci il	2021-ci il I rüb
Abşeron iqtisadi rayonu - cəmi	3139	594
o cümlədən:		
Xızı rayonu	121	1
Abşeron rayonu	1909	367
Sumqayıt şəhəri	1109	226
Gəncə-Qazax iqtisadi rayonu - cəmi	7695	524
o cümlədən:		
Gəncə şəhəri	3076	257
Qazax rayonu	36	-
Ağstafa rayonu	104	1
Tovuz rayonu	739	8
Şəmkir rayonu	2015	47
Gədəbəy rayonu	483	10
Daşkəsən rayonu	34	4
Samux rayonu	117	87
Göygöl rayonu	531	10

		ardı
İqtisadi və inzibati rayonlar	2020-ci il	2021-ci il I rüb
Goranboy rayonu	306	18
Naftalan şəhəri	254	82
Şəki-Zaqatala iqtisadi rayonu - cəmi	1989	334
o cümlədən:		
Balakən rayonu	700	55
Zaqatala rayonu	188	48
Qax rayonu	173	19
Şəki şəhəri	277	58
Oğuz rayonu	94	8
Qəbələ rayonu	557	146
Lənkəran iqtisadi rayonu - cəmi	8478	129
o cümlədən:		
Astara rayonu	272	31
Lənkəran şəhəri	675	84
Lerik rayonu	368	-
Yardımlı rayonu	147	8

		ardı
İqtisadi və inzibati rayonlar	2020-ci il	2021-ci il I rüb
Masallı rayonu	45	3
Cəlilabad rayonu	6971	3
Quba-Xaçmaz iqtisadi rayonu - cəmi	1775	328
o cümlədən:		
Qusar rayonu	314	53
Xaçmaz rayonu	480	53
Quba rayonu	926	212
Şabran rayonu	37	3
Siyəzən rayonu	18	7
Aran iqtisadi rayonu - cəmi	10836	443
o cümlədən:		
Göyçay rayonu	100	27
Beyləqan rayonu	253	47
Ağcabədi rayonu	1566	9
Bərdə rayonu	1033	2
Neftçala rayonu	70	-

İqtisadi və inzibati rayonlar	2020-ci il	ardı
		2021-ci il I rüb
Biləsuvar rayonu	82	7
Salyan rayonu	68	12
Yevlax şəhəri	2871	30
Mingəçevir şəhəri	211	24
Ağdaş rayonu	1269	50
Ucar rayonu	18	-
Zərdab rayonu	80	2
Kürdəmir rayonu	334	55
İmişli rayonu	1079	20
Saatlı rayonu	379	8
Sabirabad rayonu	90	5
Hacıqabul rayonu	375	53
Şirvan şəhəri	958	92

İqtisadi və inzibati rayonlar	2020-ci il	2021-ci il I rüb
Yuxarı Qarabağ iqtisadi rayonu - cəmi	1951	74
o cümlədən:		
Cəbrayıl rayonu	14	15
Füzuli rayonu	99	8
Ağdam rayonu	1044	17
Tərtər rayonu	744	22
Xocalı rayonu	13	-
Şuşa rayonu	19	4
Xocavənd rayonu	18	8
Xankəndi şəhəri	-	-
Kəlbəcər-Laçın iqtisadi rayonu - cəmi	216	72
o cümlədən:		
Kəlbəcər rayonu	136	33
Laçın rayonu	57	30
Qubadlı rayonu	23	1
Zəngilan rayonu	-	8

	sonu	
İqtisadi və inzibati rayonlar	2020-ci il	2021-ci il I rüb
Dağlıq Şirvan iqtisadi rayonu - cəmi	2541	94
o cümlədən:		
Qobustan rayonu	1884	38
İsmayıllı rayonu	481	46
Ağsu rayonu	38	4
Şamaxı rayonu	138	6
Naxçıvan Muxtar Respublikası - cəmi	955	62
o cümlədən:		
Naxçıvan şəhəri	731	39
Şərur rayonu	51	6
Babək rayonu	63	17
Ordubad rayonu	25	-
Culfa rayonu	28	-
Kəngərli rayonu	15	-
Şahbuz rayonu	36	-
Sədərək rayonu	6	-

1.4 Mülkiyyət növlərinə görə yeni açılmış iş yerlərinin bölgüsü

	2020-ci il	2021-ci il I rüb
Azərbaycan Respublikası üzrə - cəmi	128979	13181
o cümlədən:		
Dövlət mülkiyyəti	58136	1631
Qeyri - dövlət mülkiyyəti	70843	11550
o cümlədən:		
Xüsusi mülkiyyət	63704	10149
Bələdiyyə mülkiyyəti	600	62
Xarici investisiya mülkiyyəti	6539	1339
o cümlədən:		
Xarici mülkiyyət	4612	961
Birgə mülkiyyət	1925	378
Beynəlxalq mülkiyyət	2	-

1.5 İqtisadi fəaliyyət növlərinə görə hüquqi şəxslərdə yeni açılmış iş yerlərinin bölgüsü

İqtisadi fəaliyyət növləri	2020-ci il	2021-ci il I rüb
Azərbaycan Respublikası üzrə - cəmi	104908	12752
o cümlədən:		
Kənd təsərrüfatı, meşə təsərrüfatı və balıqçılıq	5461	412
Mədənçıxarma sənayesi	720	38
Emal sənayesi	7410	1524
Elektrik enerjisi, qaz və buxar istehsalı, bölüşdürülməsi və təchizatı	72	33
Su təchizatı; tullantıların təmizlənməsi və emalı	341	207
Tikinti	23329	2725
Ticarət; nəqliyyat vasitələrinin təmiri	13464	2691
Nəqliyyat və anbar təsərrüfatı	2143	421
Turistlərin yerləşdirilməsi və ictimai iaşə	1749	511
İnformasiya və rabitə	1585	232
Maliyyə və sığorta fəaliyyəti	1324	372
Daşınmaz əmlakla əlaqədar əməliyyatlar	1048	272

İqtisadi fəaliyyət növləri	2020-ci il	2021-ci il I rüb
Peşə, elmi və texniki fəaliyyət	3762	667
İnzibati və yardımçı xidmətlərin göstərilməsi	30393	1338
Dövlət idarəetməsi və müdafiə; sosial təminat	1499	164
Təhsil	3081	344
Əhaliyə səhiyyə və sosial xidmətlərin göstərilməsi	5279	291
İstirahət, əyləncə və incəsənət sahəsində fəaliyyət	641	187
Digər sahələrdə xidmətlərin göstərilməsi	1607	323
Ev təsərrüfatlarının fəaliyyəti; fərdi istehlak üçün ev təsərrüfatlarının istehsal etdiyi mal və xidmətlərə dair fəaliyyət	-	-
Toxunulmazlıq hüququ olan təşkilatların fəaliyyəti	-	-

1.6 İqtisadi fəaliyyət növlərinə görə hüquqi şəxslərdə yeni açılmış iş yerlərinin bölgüsü (faizlə)

İqtisadi fəaliyyət növləri	2020-ci il	2021-ci il I rüb
Azərbaycan Respublikası üzrə - cəmi	100,0	100,0
o cümlədən:		
Kənd təsərrüfatı, meşə təsərrüfatı və balıqçılıq	5,2	3,2
Mədənçıxarma sənayesi	0,7	0,3
Emal sənayesi	7,1	12,0
Elektrik enerjisi, qaz və buxar istehsalı, bölüşdürülməsi və təchizatı	0,1	0,3
Su təchizatı; tullantıların təmizlənməsi və emalı	0,3	1,6
Tikinti	22,2	21,4
Ticarət; nəqliyyat vasitələrinin təmiri	12,8	21,1
Nəqliyyat və anbar təsərrüfatı	2,1	3,3
Turistlərin yerləşdirilməsi və ictimai iaşə	1,7	4,0
İnformasiya və rabitə	1,5	1,8
Maliyyə və sığorta fəaliyyəti	1,3	2,9
Daşınmaz əmlakla əlaqədar əməliyyatlar	1,0	2,1

İqtisadi fəaliyyət növləri	2020-ci il	2021-ci il I rüb
Peşə, elmi və texniki fəaliyyət	3,6	5,2
İnzibati və yardımçı xidmətlərin göstərilməsi	29,0	10,5
Dövlət idarəetməsi və müdafiə; sosial təminat	1,4	1,3
Təhsil	2,9	2,7
Əhaliyə səhiyyə və sosial xidmətlərin göstərilməsi	5,0	2,3
İstirahət, əyləncə və incəsənət sahəsində fəaliyyət	0,6	1,5
Digər sahələrdə xidmətlərin göstərilməsi	1,5	2,5
Ev təsərrüfatlarının fəaliyyəti; fərdi istehlak üçün ev təsərrüfatlarının istehsal etdiyi mal və xidmətlərə dair fəaliyyət	-	-
Toxunulmazlıq hüququ olan təşkilatların fəaliyyəti	-	-

BAKI ŞƏHƏRİ



Ərazisi 2,14 min kv.km.

	Yeni yaranmış müəssisə və təşkilatların sayı (2021-ci il I rüb)
Bakı şəhəri üzrə – cəmi	2204
Binəqədi rayonu	254
Qaradağ rayonu	45
Xəzər rayonu	64
Səbail rayonu	188
Sabunçu rayonu	167
Suraxanı rayonu	90
Nərimanov rayonu	279
Nəsimi rayonu	334
Nizami rayonu	175
Xətai rayonu	303
Yasamal rayonu	300
Pirallahı rayonu	5

2.1 Bakı şəhəri üzrə yeni açılmış iş yerlərinin sayı

İqtisadi və inzibati rayonlar	2020-ci il	2021-ci il I rüb
Bakı şəhəri - cəmi	89404	10527
o cümlədən:		
Binəqədi rayonu	8371	1073
Qaradağ rayonu	1052	101
Xəzər rayonu	1138	171
Səbail rayonu	4477	1287
Sabunçu rayonu	1417	343
Suraxanı rayonu	2246	858
Nərimanov rayonu	11203	2306
Nəsimi rayonu	12784	2131
Nizami rayonu	3909	493
Xətai rayonu	7379	962
Yasamal rayonu	35427	802
Pirallahı rayonu	1	-

**2.2 Bakı şəhəri üzrə hüquqi şəxslərdə və digər tədbirlər üzrə
yeni açılmış iş yerlərinin sayı**

	2020-ci il	2021-ci il I rüb
Yeni iş yerlərinin sayı, cəmi	89404	10527
o cümlədən:		
yeni yaradılmış müəssisə və təşkilatlarda	5648	761
mövcud müəssisə və təşkilatlarda	83639	9761
fəaliyyəti bərpa edilmiş müəssisə və təşkilatlarda	117	5
digər tədbirlər üzrə (müxtəlif beynəlxalq və yerli layihələr, abadlıq işləri və s.)	-	-
Yeni yaradılmış fərdi sahibkarlıq subyektlərinin sayı	25149	6651

2.2.1 Binəqədi rayonu üzrə hüquqi şəxslərdə və digər tədbirlər üzrə yeni açılmış iş yerlərinin sayı

	2020-ci il	2021-ci il I rüb
Yeni iş yerlərinin sayı, cəmi	8371	1073
o cümlədən:		
yeni yaradılmış müəssisə və təşkilatlarda	795	71
mövcud müəssisə və təşkilatlarda	7538	1002
fəaliyyəti bərpa edilmiş müəssisə və təşkilatlarda	38	-
digər tədbirlər üzrə (müxtəlif beynəlxalq və yerli layihələr, abadlıq işləri və s.)	-	-
Yeni yaradılmış fərdi sahibkarlıq subyektlərinin sayı	3395	851

**2.2.2 Qaradağ rayonu üzrə hüquqi şəxslərdə və digər tədbirlər üzrə
yeni açılmış iş yerlərinin sayı**

	2020-ci il	2021-ci il I rüb
Yeni iş yerlərinin sayı, cəmi	1052	101
o cümlədən:		
yeni yaradılmış müəssisə və təşkilatlarda	4	-
mövcud müəssisə və təşkilatlarda	1048	101
fəaliyyəti bərpa edilmiş müəssisə və təşkilatlarda	-	-
digər tədbirlər üzrə (müxtəlif beynəlxalq və yerli layihələr, abadlıq işləri və s.)	-	-
Yeni yaradılmış fərdi sahibkarlıq subyektlərinin sayı	1203	420

**2.2.3 Xəzər rayonu üzrə hüquqi şəxslərdə və digər tədbirlər üzrə
yeni açılmış iş yerlərinin sayı**

	2020-ci il	2021-ci il I rüb
Yeni iş yerlərinin sayı, cəmi	1138	171
o cümlədən:		
yeni yaradılmış müəssisə və təşkilatlarda	116	6
mövcud müəssisə və təşkilatlarda	1022	165
fəaliyyəti bərpa edilmiş müəssisə və təşkilatlarda	-	-
digər tədbirlər üzrə (müxtəlif beynəlxalq və yerli layihələr, abadlıq işləri və s.)	-	-
Yeni yaradılmış fərdi sahibkarlıq subyektlərinin sayı	1920	641

**2.2.4. Səbail rayonu üzrə hüquqi şəxslərdə və digər tədbirlər üzrə
yeni açılmış iş yerlərinin sayı**

	2020-ci il	2021-ci il I rüb
Yeni iş yerlərinin sayı, cəmi	4477	1287
o cümlədən:		
yeni yaradılmış müəssisə və təşkilatlarda	154	27
mövcud müəssisə və təşkilatlarda	4323	1260
fəaliyyəti bərpa edilmiş müəssisə və təşkilatlarda	-	-
digər tədbirlər üzrə (müxtəlif beynəlxalq və yerli layihələr, abadlıq işləri və s.)	-	-
Yeni yaradılmış fərdi sahibkarlıq subyektlərinin sayı	1034	262

**2.2.5 Sabunçu rayonu üzrə hüquqi şəxslərdə və digər tədbirlər üzrə
yeni açılmış iş yerlərinin sayı**

	2020-ci il	2021-ci il I rüb
Yeni iş yerlərinin sayı, cəmi	1417	343
o cümlədən:		
yeni yaradılmış müəssisə və təşkilatlarda	21	80
mövcud müəssisə və təşkilatlarda	1396	263
fəaliyyəti bərpa edilmiş müəssisə və təşkilatlarda	-	-
digər tədbirlər üzrə (müxtəlif beynəlxalq və yerli layihələr, abadlıq işləri və s.)	-	-
Yeni yaradılmış fərdi sahibkarlıq subyektlərinin sayı	2999	814

**2.2.6 Suraxanı rayonu üzrə hüquqi şəxslərdə və digər tədbirlər üzrə
yeni açılmış iş yerlərinin sayı**

	2020-ci il	2021-ci il I rüb
Yeni iş yerlərinin sayı, cəmi	2246	858
o cümlədən:		
yeni yaradılmış müəssisə və təşkilatlarda	120	39
mövcud müəssisə və təşkilatlarda	2109	819
fəaliyyəti bərpa edilmiş müəssisə və təşkilatlarda	17	-
digər tədbirlər üzrə (müxtəlif beynəlxalq və yerli layihələr, abadlıq işləri və s.)	-	-
Yeni yaradılmış fərdi sahibkarlıq subyektlərinin sayı	2467	586

**2.2.7 Nərimanov rayonu üzrə hüquqi şəxslərdə və digər tədbirlər üzrə
yeni açılmış iş yerlərinin sayı**

	2020-ci il	2021-ci il I rüb
Yeni iş yerlərinin sayı, cəmi	11203	2306
o cümlədən:		
yeni yaradılmış müəssisə və təşkilatlarda	386	186
mövcud müəssisə və təşkilatlarda	10817	2120
fəaliyyəti bərpa edilmiş müəssisə və təşkilatlarda	-	-
digər tədbirlər üzrə (müxtəlif beynəlxalq və yerli layihələr, abadlıq işləri və s.)	-	-
Yeni yaradılmış fərdi sahibkarlıq subyektlərinin sayı	2105	528

**2.2.8 Nəsimi rayonu üzrə hüquqi şəxslərdə və digər tədbirlər üzrə
yeni açılmış iş yerlərinin sayı**

	2020-ci il	2021-ci il I rüb
Yeni iş yerlərinin sayı, cəmi	12784	2131
o cümlədən:		
yeni yaradılmış müəssisə və təşkilatlarda	708	34
mövcud müəssisə və təşkilatlarda	12076	2097
fəaliyyəti bərpa edilmiş müəssisə və təşkilatlarda	-	-
digər tədbirlər üzrə (müxtəlif beynəlxalq və yerli layihələr, abadlıq işləri və s.)	-	-
Yeni yaradılmış fərdi sahibkarlıq subyektlərinin sayı	1954	508

**2.2.9 Nizami rayonu üzrə hüquqi şəxslərdə və digər tədbirlər üzrə
yeni açılmış iş yerlərinin sayı**

	2020-ci il	2021-ci il I rüb
Yeni iş yerlərinin sayı, cəmi	3909	493
o cümlədən:		
yeni yaradılmış müəssisə və təşkilatlarda	405	20
mövcud müəssisə və təşkilatlarda	3503	473
fəaliyyəti bərpa edilmiş müəssisə və təşkilatlarda	1	-
digər tədbirlər üzrə (müxtəlif beynəlxalq və yerli layihələr, abadlıq işləri və s.)	-	-
Yeni yaradılmış fərdi sahibkarlıq subyektlərinin sayı	1855	443

**2.2.10 Xətai rayonu üzrə hüquqi şəxslərdə və digər tədbirlər üzrə
yeni açılmış iş yerlərinin sayı**

	2020-ci il	2021-ci il I rüb
Yeni iş yerlərinin sayı, cəmi	7379	962
o cümlədən:		
yeni yaradılmış müəssisə və təşkilatlarda	762	127
mövcud müəssisə və təşkilatlarda	6556	830
fəaliyyəti bərpa edilmiş müəssisə və təşkilatlarda	61	5
digər tədbirlər üzrə (müxtəlif beynəlxalq və yerli layihələr, abadlıq işləri və s.)	-	-
Yeni yaradılmış fərdi sahibkarlıq subyektlərinin sayı	3410	824

**2.2.11 Yasamal rayonu üzrə hüquqi şəxslərdə və digər tədbirlər üzrə
yeni açılmış iş yerlərinin sayı**

	2020-ci il	2021-ci il I rüb
Yeni iş yerlərinin sayı, cəmi	35427	802
o cümlədən:		
yeni yaradılmış müəssisə və təşkilatlarda	2177	171
mövcud müəssisə və təşkilatlarda	33250	631
fəaliyyəti bərpa edilmiş müəssisə və təşkilatlarda	-	-
digər tədbirlər üzrə (müxtəlif beynəlxalq və yerli layihələr, abadlıq işləri və s.)	-	-
Yeni yaradılmış fərdi sahibkarlıq subyektlərinin sayı	2696	753

**2.2.12 Pirallahı rayonu üzrə hüquqi şəxslərdə və digər tədbirlər üzrə
yeni açılmış iş yerlərinin sayı**

	2020-ci il	2021-ci il I rüb
Yeni iş yerlərinin sayı, cəmi	1	-
o cümlədən:		
yeni yaradılmış müəssisə və təşkilatlarda	-	-
mövcud müəssisə və təşkilatlarda	1	-
fəaliyyəti bərpa edilmiş müəssisə və təşkilatlarda	-	-
digər tədbirlər üzrə (müxtəlif beynəlxalq və yerli layihələr, abadlıq işləri və s.)	-	-
Yeni yaradılmış fərdi sahibkarlıq subyektlərinin sayı	111	21

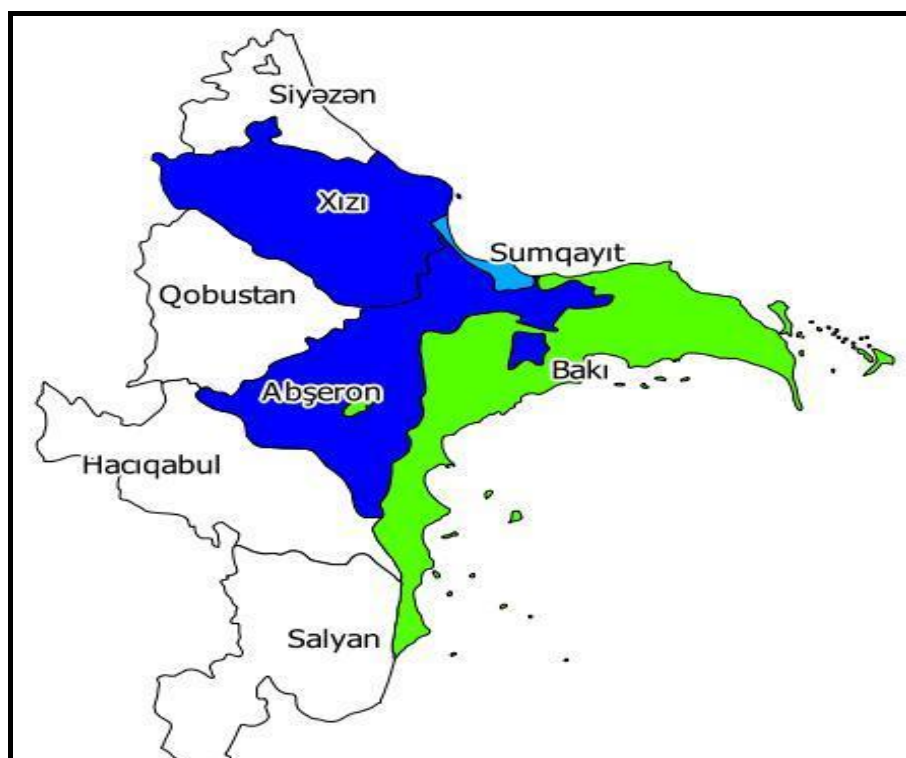
2.3 İqtisadi fəaliyyət növlərinə görə hüquqi şəxslərdə yeni açılmış iş yerlərinin bölgüsü

İqtisadi fəaliyyət növləri	2020-ci il	2021-ci il I rüb
Bakı şəhəri üzrə - cəmi	89404	10527
o cümlədən:		
Kənd təsərrüfatı, meşə təsərrüfatı və balıqçılıq	3772	155
Mədəncıxarma sənayesi	445	33
Emal sənayesi	4747	1173
Elektrik enerjisi, qaz və buxar istehsalı, bölüşdürülməsi və təchizatı	22	24
Su təchizatı; tullantıların təmizlənməsi və emalı	217	163
Tikinti	20620	2397
Ticarət; nəqliyyat vasitələrinin təmiri	11247	2272

İqtisadi fəaliyyət növləri	2020-ci il	2021-ci il I rüb
Nəqliyyat və anbar təsərrüfatı	1836	325
Turistlərin yerləşdirilməsi və ictimai iaşə	1612	379
İnformasiya və rabitə	1428	203
Maliyyə və sığorta fəaliyyəti	1230	320
Daşınmaz əmlakla əlaqədar əməliyyatlar	962	254
Peşə, elmi və texniki fəaliyyəti	3491	631
İnzibati və yardımçı xidmətlərin göstərilməsi	29726	1245
Dövlət idarəetməsi və müdafiə; sosial təminat	735	100
Təhsil	2023	174
Əhaliyə səhiyyə və sosial xidmətlərin göstərilməsi	3438	226
İstirahət, əyləncə və incəsənət sahəsində fəaliyyət	533	161

İqtisadi fəaliyyət növləri	2020-ci il	2021-ci il I rüb
Digər sahələrdə xidmətlərin göstərilməsi	1320	292
Ev təsərrüfatlarının fəaliyyəti; fərdi istehlak üçün ev təsərrüfatlarının istehsal etdiyi mal və xidmətlərə dair fəaliyyət	-	-
Toxunulmazlıq hüququ olan təşkilatların fəaliyyəti	-	-

ABŞERON İQTİSADİ RAYONU



Ərazisi 3,73 min kv.km.

	Yeni yaranmış müəssisə və təşkilatların sayı (2021-ci il I rüb)
Abşeron iqtisadi rayonu üzrə – cəmi	191
Xızı rayonu	4
Abşeron rayonu	94
Sumqayıt şəhəri	93

3.1 Abşeron iqtisadi rayonu üzrə yeni açılmış iş yerlərinin sayı

İqtisadi və inzibati rayonlar	2020-ci il	2021-ci il I rüb
Abşeron iqtisadi rayonu - cəmi	3139	594
o cümlədən:		
Xızı rayonu	121	1
Abşeron rayonu	1909	367
Sumqayıt şəhəri	1109	226

3.2 Abşeron iqtisadi rayonu üzrə hüquqi şəxslərdə və digər tədbirlər üzrə yeni açılmış iş yerlərinin sayı

	2020-ci il	2021-ci il I rüb
Yeni iş yerlərinin sayı, cəmi	3139	594
o cümlədən:		
yeni yaradılmış müəssisə və təşkilatlarda	478	103
mövcud müəssisə və təşkilatlarda	2573	491
fəaliyyəti bərpa edilmiş müəssisə və təşkilatlarda	21	-
digər tədbirlər üzrə (müxtəlif beynəlxalq və yerli layihələr, abadlıq işləri və s.)	67	-
Yeni yaradılmış fərdi sahibkarlıq subyektlərinin sayı	6483	1447

**3.2.1 Xızı rayonu üzrə hüquqi şəxslərdə və digər tədbirlər üzrə
yeni açılmış iş yerlərinin sayı**

	2020-ci il	2021-ci il I rüb
Yeni iş yerlərinin sayı, cəmi	121	1
o cümlədən:		
yeni yaradılmış müəssisə və təşkilatlarda	2	-
mövcud müəssisə və təşkilatlarda	52	1
fəaliyyəti bərpa edilmiş müəssisə və təşkilatlarda	-	-
digər tədbirlər üzrə (müxtəlif beynəlxalq və yerli layihələr, abadlıq işləri və s.)	67	-
Yeni yaradılmış fərdi sahibkarlıq subyektlərinin sayı	343	25

**3.2.2 Abşeron rayonu üzrə hüquqi şəxslərdə və digər tədbirlər üzrə
yeni açılmış iş yerlərinin sayı**

	2020-ci il	2021-ci il I rüb
Yeni iş yerlərinin sayı, cəmi	1909	367
o cümlədən:		
yeni yaradılmış müəssisə və təşkilatlarda	328	69
mövcud müəssisə və təşkilatlarda	1581	298
fəaliyyəti bərpa edilmiş müəssisə və təşkilatlarda	-	-
digər tədbirlər üzrə (müxtəlif beynəlxalq və yerli layihələr, abadlıq işləri və s.)	-	-
Yeni yaradılmış fərdi sahibkarlıq subyektlərinin sayı	2825	687

**3.2.3 Sumqayıt şəhəri üzrə hüquqi şəxslərdə və digər tədbirlər üzrə
yeni açılmış iş yerlərinin sayı**

	2020-ci il	2021-ci il I rüb
Yeni iş yerlərinin sayı, cəmi	1109	226
o cümlədən:		
yeni yaradılmış müəssisə və təşkilatlarda	148	34
mövcud müəssisə və təşkilatlarda	940	192
fəaliyyəti bərpa edilmiş müəssisə və təşkilatlarda	21	-
digər tədbirlər üzrə (müxtəlif beynəlxalq və yerli layihələr, abadlıq işləri və s.)	-	-
Yeni yaradılmış fərdi sahibkarlıq subyektlərinin sayı	3315	735

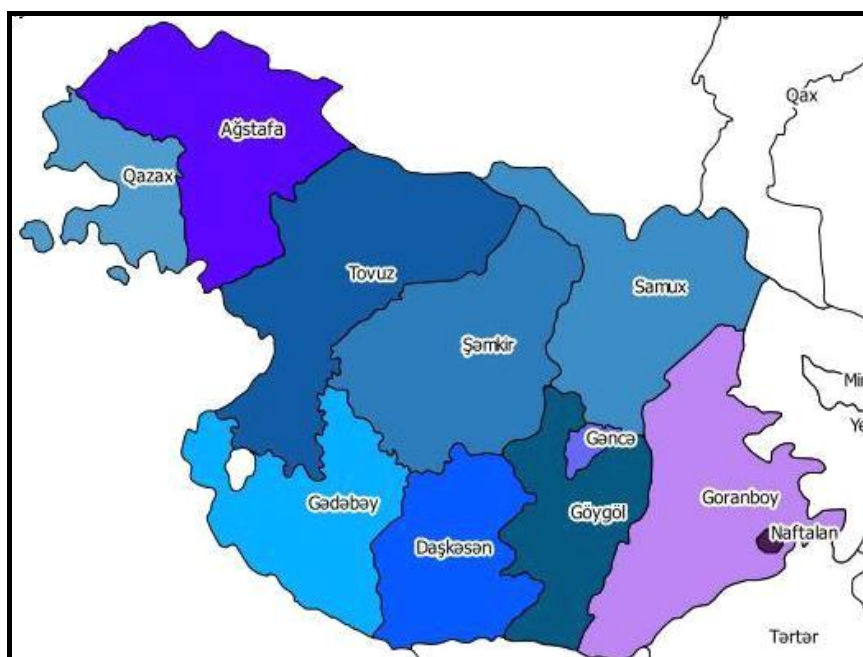
3.3 İqtisadi fəaliyyət növlərinə görə hüquqi şəxslərdə yeni açılmış iş yerlərinin bölgüsü

İqtisadi fəaliyyət növləri	2020-ci il	2021-ci il I rüb
Abşeron iqtisadi rayonu üzrə - cəmi	3072	594
o cümlədən:		
Kənd təsərrüfatı, meşə təsərrüfatı və balıqçılıq	109	4
Mədəniyyət sənayesi	14	-
Emal sənayesi	853	176
Elektrik enerjisi, qaz və buxar istehsalı, bölüşdürülməsi və təchizatı	-	-
Su təchizatı; tullantıların təmizlənməsi və emalı	18	-
Tikinti	750	72
Ticarət; nəqliyyat vasitələrinin təmiri	379	117

İqtisadi fəaliyyət növləri	2020-ci il	2021-ci il I rüb
Nəqliyyat və anbar təsərrüfatı	22	74
Turistlərin yerləşdirilməsi və ictimai iaşə	14	3
İnformasiya və rabitə	78	22
Maliyyə və sığorta fəaliyyəti	7	1
Daşınmaz əmlakla əlaqədar əməliyyatlar	31	1
Peşə, elmi və texniki fəaliyyət	81	13
İnzibati və yardımçı xidmətlərin göstərilməsi	379	67
Dövlət idarəetməsi və müdafiə; sosial təminat	53	4
Təhsil	95	15
Əhaliyə səhiyyə və sosial xidmətlərin göstərilməsi	69	19
İstirahət, əyləncə və incəsənət sahəsində fəaliyyət	33	1

İqtisadi fəaliyyət növləri	2020-ci il	2021-ci il I rüb
Digər sahələrdə xidmətlərin göstərilməsi	87	5
Ev təsərrüfatlarının fəaliyyəti; fərdi istehlak üçün ev təsərrüfatlarının istehsal etdiyi mal və xidmətlərə dair fəaliyyət	-	-
Toxunulmazlıq hüququ olan təşkilatların fəaliyyəti	-	-

GƏNCƏ-QAZAX İQTİSADI RAYONU



Ərazisi 12,3 min kv.km.

	Yeni yaranmış müəssisə və təşkilatların sayı (2021-ci il I rüb)
Gəncə–Qazax iqtisadi rayonu üzrə – cəmi	93
Gəncə şəhəri	35
Qazax rayonu	10
Ağstafa rayonu	3
Tovuz rayonu	9
Şəmkir rayonu	9
Gədəbəy rayonu	2
Daşkəsən rayonu	2
Samux rayonu	6
Göygöl rayonu	6
Goranboy rayonu	8
Naftalan şəhəri	3

4.1 Gəncə-Qazax iqtisadi rayonu üzrə yeni açılmış iş yerlərinin sayı

İqtisadi və inzibati rayonlar	2020-ci il	2021-ci il I rüb
Gəncə-Qazax iqtisadi rayonu - cəmi	7695	524
o cümlədən:		
Gəncə şəhəri	3076	257
Qazax rayonu	36	-
Ağstafa rayonu	104	1
Tovuz rayonu	739	8
Şəmkir rayonu	2015	47
Gədəbəy rayonu	483	10
Daşkəsən rayonu	34	4
Samux rayonu	117	87
Göygöl rayonu	531	10
Goranboy rayonu	306	18
Naftalan şəhəri	254	82

4.2 Gəncə-Qazax iqtisadi rayonu üzrə hüquqi şəxslərdə və digər tədbirlər üzrə yeni açılmış iş yerlərinin sayı

	2020-ci il	2021-ci il I rüb
Yeni iş yerlərinin sayı, cəmi	7695	524
o cümlədən:		
yeni yaradılmış müəssisə və təşkilatlarda	535	221
mövcud müəssisə və təşkilatlarda	3451	220
fəaliyyəti bərpa edilmiş müəssisə və təşkilatlarda	145	6
digər tədbirlər üzrə (müxtəlif beynəlxalq və yerli layihələr, abadlıq işləri və s.)	3564	77
Yeni yaradılmış fərdi sahibkarlıq subyektlərinin sayı	25757	4106

**4.2.1 Gəncə şəhəri üzrə hüquqi şəxslərdə və digər tədbirlər üzrə
yeni açılmış iş yerlərinin sayı**

	2020-ci il	2021-ci il I rüb
Yeni iş yerlərinin sayı, cəmi	3076	257
o cümlədən:		
yeni yaradılmış müəssisə və təşkilatlarda	349	126
mövcud müəssisə və təşkilatlarda	1919	125
fəaliyyəti bərpa edilmiş müəssisə və təşkilatlarda	124	6
digər tədbirlər üzrə (müxtəlif beynəlxalq və yerli layihələr, abadlıq işləri və s.)	684	-
Yeni yaradılmış fərdi sahibkarlıq subyektlərinin sayı	2547	573

**4.2.2 Qazax rayonu üzrə hüquqi şəxslərdə və digər tədbirlər üzrə
yeni açılmış iş yerlərinin sayı**

	2020-ci il	2021-ci il I rüb
Yeni iş yerlərinin sayı, cəmi	36	-
o cümlədən:		
yeni yaradılmış müəssisə və təşkilatlarda	30	-
mövcud müəssisə və təşkilatlarda	6	-
fəaliyyəti bərpa edilmiş müəssisə və təşkilatlarda	-	-
digər tədbirlər üzrə (müxtəlif beynəlxalq və yerli layihələr, abadlıq işləri və s.)	-	-
Yeni yaradılmış fərdi sahibkarlıq subyektlərinin sayı	3671	335

**4.2.3 Ağstafa rayonu üzrə hüquqi şəxslərdə və digər tədbirlər üzrə
yeni açılmış iş yerlərinin sayı**

	2020-ci il	2021-ci il I rüb
Yeni iş yerlərinin sayı, cəmi	104	1
o cümlədən:		
yeni yaradılmış müəssisə və təşkilatlarda	3	-
mövcud müəssisə və təşkilatlarda	89	1
fəaliyyəti bərpa edilmiş müəssisə və təşkilatlarda	-	-
digər tədbirlər üzrə (müxtəlif beynəlxalq və yerli layihələr, abadlıq işləri və s.)	12	-
Yeni yaradılmış fərdi sahibkarlıq subyektlərinin sayı	2993	315

**4.2.4 Tovuz rayonu üzrə hüquqi şəxslərdə və digər tədbirlər üzrə
yeni açılmış iş yerlərinin sayı**

	2020-ci il	2021-ci il I rüb
Yeni iş yerlərinin sayı, cəmi	739	8
o cümlədən:		
yeni yaradılmış müəssisə və təşkilatlarda	72	-
mövcud müəssisə və təşkilatlarda	45	8
fəaliyyəti bərpa edilmiş müəssisə və təşkilatlarda	14	-
digər tədbirlər üzrə (müxtəlif beynəlxalq və yerli layihələr, abadlıq işləri və s.)	608	-
Yeni yaradılmış fərdi sahibkarlıq subyektlərinin sayı	5687	1105

**4.2.5 Şəmkir rayonu üzrə hüquqi şəxslərdə və digər tədbirlər üzrə
yeni açılmış iş yerlərinin sayı**

	2020-ci il	2021-ci il I rüb
Yeni iş yerlərinin sayı, cəmi	2015	47
o cümlədən:		
yeni yaradılmış müəssisə və təşkilatlarda	44	4
mövcud müəssisə və təşkilatlarda	888	42
fəaliyyəti bərpa edilmiş müəssisə və təşkilatlarda	7	-
digər tədbirlər üzrə (müxtəlif beynəlxalq və yerli layihələr, abadlıq işləri və s.)	1076	1
Yeni yaradılmış fərdi sahibkarlıq subyektlərinin sayı	3249	441

**4.2.6 Gədəbəy rayonu üzrə hüquqi şəxslərdə və digər tədbirlər üzrə
yeni açılmış iş yerlərinin sayı**

	2020-ci il	2021-ci il I rüb
Yeni iş yerlərinin sayı, cəmi	483	10
o cümlədən:		
yeni yaradılmış müəssisə və təşkilatlarda	20	8
mövcud müəssisə və təşkilatlarda	83	2
fəaliyyəti bərpa edilmiş müəssisə və təşkilatlarda	-	-
digər tədbirlər üzrə (müxtəlif beynəlxalq və yerli layihələr, abadlıq işləri və s.)	380	-
Yeni yaradılmış fərdi sahibkarlıq subyektlərinin sayı	583	187

**4.2.7 Daşkəsən rayonu üzrə hüquqi şəxslərdə və digər tədbirlər üzrə
yeni açılmış iş yerlərinin sayı**

	2020-ci il	2021-ci il I rüb
Yeni iş yerlərinin sayı, cəmi	34	4
o cümlədən:		
yeni yaradılmış müəssisə və təşkilatlarda	1	1
mövcud müəssisə və təşkilatlarda	23	3
fəaliyyəti bərpa edilmiş müəssisə və təşkilatlarda	-	-
digər tədbirlər üzrə (müxtəlif beynəlxalq və yerli layihələr, abadlıq işləri və s.)	10	-
Yeni yaradılmış fərdi sahibkarlıq subyektlərinin sayı	306	137

**4.2.8 Samux rayonu üzrə hüquqi şəxslərdə və digər tədbirlər üzrə
yeni açılmış iş yerlərinin sayı**

	2020-ci il	2021-ci il I rüb
Yeni iş yerlərinin sayı, cəmi	117	87
o cümlədən:		
yeni yaradılmış müəssisə və təşkilatlarda	-	76
mövcud müəssisə və təşkilatlarda	117	11
fəaliyyəti bərpa edilmiş müəssisə və təşkilatlarda	-	-
digər tədbirlər üzrə (müxtəlif beynəlxalq və yerli layihələr, abadlıq işləri və s.)	-	-
Yeni yaradılmış fərdi sahibkarlıq subyektlərinin sayı	2827	237

**4.2.9 Göygöl rayonu üzrə hüquqi şəxslərdə və digər tədbirlər üzrə
yeni açılmış iş yerlərinin sayı**

	2020-ci il	2021-ci il I rüb
Yeni iş yerlərinin sayı, cəmi	531	10
o cümlədən:		
yeni yaradılmış müəssisə və təşkilatlarda	3	-
mövcud müəssisə və təşkilatlarda	89	10
fəaliyyəti bərpa edilmiş müəssisə və təşkilatlarda	-	-
digər tədbirlər üzrə (müxtəlif beynəlxalq və yerli layihələr, abadlıq işləri və s.)	439	-
Yeni yaradılmış fərdi sahibkarlıq subyektlərinin sayı	885	332

**4.2.10 Goranboy rayonu üzrə hüquqi şəxslərdə və digər tədbirlər üzrə
yeni açılmış iş yerlərinin sayı**

	2020-ci il	2021-ci il I rüb
Yeni iş yerlərinin sayı, cəmi	306	18
o cümlədən:		
yeni yaradılmış müəssisə və təşkilatlarda	13	-
mövcud müəssisə və təşkilatlarda	171	18
fəaliyyəti bərpa edilmiş müəssisə və təşkilatlarda	-	-
digər tədbirlər üzrə (müxtəlif beynəlxalq və yerli layihələr, abadlıq işləri və s.)	122	-
Yeni yaradılmış fərdi sahibkarlıq subyektlərinin sayı	2914	421

**4.2.11 Naftalan şəhəri üzrə hüquqi şəxslərdə və digər tədbirlər üzrə
yeni açılmış iş yerlərinin sayı**

	2020-ci il	2021-ci il I rüb
Yeni iş yerlərinin sayı, cəmi	254	82
o cümlədən:		
yeni yaradılmış müəssisə və təşkilatlarda	-	6
mövcud müəssisə və təşkilatlarda	21	-
fəaliyyəti bərpa edilmiş müəssisə və təşkilatlarda	-	-
digər tədbirlər üzrə (müxtəlif beynəlxalq və yerli layihələr, abadlıq işləri və s.)	233	76
Yeni yaradılmış fərdi sahibkarlıq subyektlərinin sayı	95	23

4.3 İqtisadi fəaliyyət növlərinə görə hüquqi şəxslərdə yeni açılmış iş yerlərinin bölgüsü

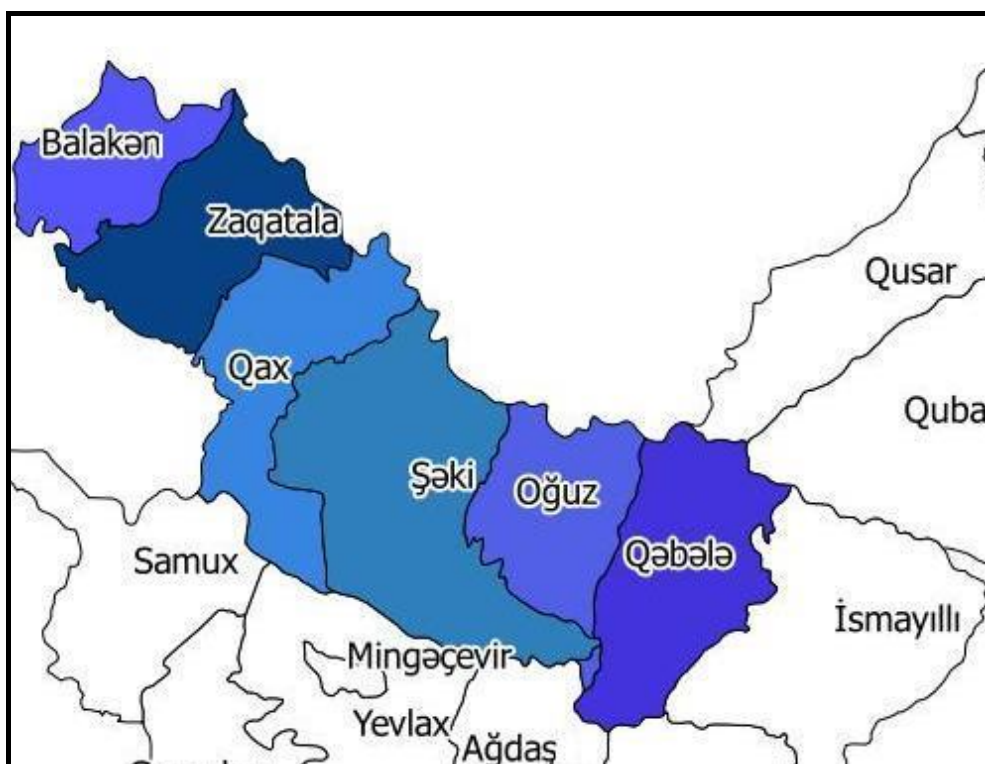
İqtisadi fəaliyyət növləri	2020-ci il	2021-ci il I rüb
Gəncə-Qazax iqtisadi rayonu üzrə - cəmi	4131	447
o cümlədən:		
Kənd təsərrüfatı, meşə təsərrüfatı və balıqçılıq	387	88
Mədəncixarma sənayesi	37	1
Emal sənayesi	442	85
Elektrik enerjisi, qaz və buxar istehsalı, bölüşdürülməsi və təchizatı	10	-
Su təchizatı; tullantıların təmizlənməsi və emalı	51	6
Tikinti	507	21
Ticarət; nəqliyyat vasitələrinin təmiri	611	72

ardı

İqtisadi fəaliyyət növləri	2020-ci il	2021-ci il I rüb
Nəqliyyat və anbar təsərrüfatı	56	-
Turistlərin yerləşdirilməsi və ictimai iaşə	-	83
İnformasiya və rabitə	14	-
Maliyyə və sığorta fəaliyyəti	15	8
Daşınmaz əmlakla əlaqədar əməliyyatlar	30	2
Peşə, elmi və texniki fəaliyyət	35	5
İnzibati və yardımçı xidmətlərin göstərilməsi	147	5
Dövlət idarəetməsi və müdafiə; sosial təminat	197	29
Təhsil	204	16
Əhaliyə səhiyyə və sosial xidmətlərin göstərilməsi	1352	17
İstirahət, əyləncə və incəsənət sahəsində fəaliyyət	13	6

İqtisadi fəaliyyət növləri	2020-ci il	2021-ci il I rüb
Digər sahələrdə xidmətlərin göstərilməsi	23	3
Ev təsərrüfatlarının fəaliyyəti; fərdi istehlak üçün ev təsərrüfatlarının istehsal etdiyi mal və xidmətlərə dair fəaliyyət	-	-
Toxunulmazlıq hüququ olan təşkilatların fəaliyyəti	-	-

ŞƏKİ-ZAQATALA İQTİSADİ RAYONU



Ərazisi 8,84 min kv.km.

	Yeni yaranmış müəssisə və təşkilatların sayı (2021-ci il I rüb)
Şəki-Zaqatala iqtisadi rayonu üzrə – cəmi	55
Balakən rayonu	5
Zaqatala rayonu	11
Qax rayonu	9
Şəki şəhəri	19
Oğuz rayonu	4
Qəbələ rayonu	7

5.1 Şəki-Zaqatala iqtisadi rayonu üzrə yeni açılmış iş yerlərinin sayı

İqtisadi və inzibati rayonlar	2020-ci il	2021-ci il I rüb
Şəki-Zaqatala iqtisadi rayonu - cəmi	1989	334
o cümlədən:		
Balakən rayonu	700	55
Zaqatala rayonu	188	48
Qax rayonu	173	19
Şəki şəhəri	277	58
Oğuz rayonu	94	8
Qəbələ rayonu	557	146

5.2 Şəki-Zaqatala iqtisadi rayonu üzrə hüquqi şəxslərdə və digər tədbirlər üzrə yeni açılmış iş yerlərinin sayı

	2020-ci il	2021-ci il I rüb
Yeni iş yerlərinin sayı, cəmi	1989	334
o cümlədən:		
yeni yaradılmış müəssisə və təşkilatlarda	195	184
mövcud müəssisə və təşkilatlarda	1167	82
fəaliyyəti bərpa edilmiş müəssisə və təşkilatlarda	5	-
digər tədbirlər üzrə (müxtəlif beynəlxalq və yerli layihələr, abadlıq işləri və s.)	622	68
Yeni yaradılmış fərdi sahibkarlıq subyektlərinin sayı	13544	2327

**5.2.1 Balakən rayonu üzrə hüquqi şəxslərdə və digər tədbirlər üzrə
yeni açılmış iş yerlərinin sayı**

	2020-ci il	2021-ci il I rüb
Yeni iş yerlərinin sayı, cəmi	700	55
o cümlədən:		
yeni yaradılmış müəssisə və təşkilatlarda	64	-
mövcud müəssisə və təşkilatlarda	94	7
fəaliyyəti bərpa edilmiş müəssisə və təşkilatlarda	-	-
digər tədbirlər üzrə (müxtəlif beynəlxalq və yerli layihələr, abadlıq işləri və s.)	542	48
Yeni yaradılmış fərdi sahibkarlıq subyektlərinin sayı	1737	415

**5.2.2 Zaqatala rayonu üzrə hüquqi şəxslərdə və digər tədbirlər üzrə
yeni açılmış iş yerlərinin sayı**

	2020-ci il	2021-ci il I rüb
Yeni iş yerlərinin sayı, cəmi	188	48
o cümlədən:		
yeni yaradılmış müəssisə və təşkilatlarda	27	28
mövcud müəssisə və təşkilatlarda	81	-
fəaliyyəti bərpa edilmiş müəssisə və təşkilatlarda	-	-
digər tədbirlər üzrə (müxtəlif beynəlxalq və yerli layihələr, abadlıq işləri və s.)	80	20
Yeni yaradılmış fərdi sahibkarlıq subyektlərinin sayı	1577	465

**5.2.3 Qax rayonu üzrə hüquqi şəxslərdə və digər tədbirlər üzrə
yeni açılmış iş yerlərinin sayı**

	2020-ci il	2021-ci il I rüb
Yeni iş yerlərinin sayı, cəmi	173	19
o cümlədən:		
yeni yaradılmış müəssisə və təşkilatlarda	22	5
mövcud müəssisə və təşkilatlarda	151	14
fəaliyyəti bərpa edilmiş müəssisə və təşkilatlarda	-	-
digər tədbirlər üzrə (müxtəlif beynəlxalq və yerli layihələr, abadlıq işləri və s.)	-	-
Yeni yaradılmış fərdi sahibkarlıq subyektlərinin sayı	1563	282

**5.2.4 Şəki şəhəri üzrə hüquqi şəxslərdə və digər tədbirlər üzrə
yeni açılmış iş yerlərinin sayı**

	2020-ci il	2021-ci il I rüb
Yeni iş yerlərinin sayı, cəmi	277	58
o cümlədən:		
yeni yaradılmış müəssisə və təşkilatlarda	47	46
mövcud müəssisə və təşkilatlarda	230	12
fəaliyyəti bərpa edilmiş müəssisə və təşkilatlarda	-	-
digər tədbirlər üzrə (müxtəlif beynəlxalq və yerli layihələr, abadlıq işləri və s.)	-	-
Yeni yaradılmış fərdi sahibkarlıq subyektlərinin sayı	5945	637

**5.2.5 Oğuz rayonu üzrə hüquqi şəxslərdə və digər tədbirlər üzrə
yeni açılmış iş yerlərinin sayı**

	2020-ci il	2021-ci il I rüb
Yeni iş yerlərinin sayı, cəmi	94	8
o cümlədən:		
yeni yaradılmış müəssisə və təşkilatlarda	35	-
mövcud müəssisə və təşkilatlarda	54	8
fəaliyyəti bərpa edilmiş müəssisə və təşkilatlarda	5	-
digər tədbirlər üzrə (müxtəlif beynəlxalq və yerli layihələr, abadlıq işləri və s.)	-	-
Yeni yaradılmış fərdi sahibkarlıq subyektlərinin sayı	537	124

**5.2.6 Qəbələ rayonu üzrə hüquqi şəxslərdə və digər tədbirlər üzrə
yeni açılmış iş yerlərinin sayı**

	2020-ci il	2021-ci il I rüb
Yeni iş yerlərinin sayı, cəmi	557	146
o cümlədən:		
yeni yaradılmış müəssisə və təşkilatlarda	-	105
mövcud müəssisə və təşkilatlarda	557	41
fəaliyyəti bərpa edilmiş müəssisə və təşkilatlarda	-	-
digər tədbirlər üzrə (müxtəlif beynəlxalq və yerli layihələr, abadlıq işləri və s.)	-	-
Yeni yaradılmış fərdi sahibkarlıq subyektlərinin sayı	2185	404

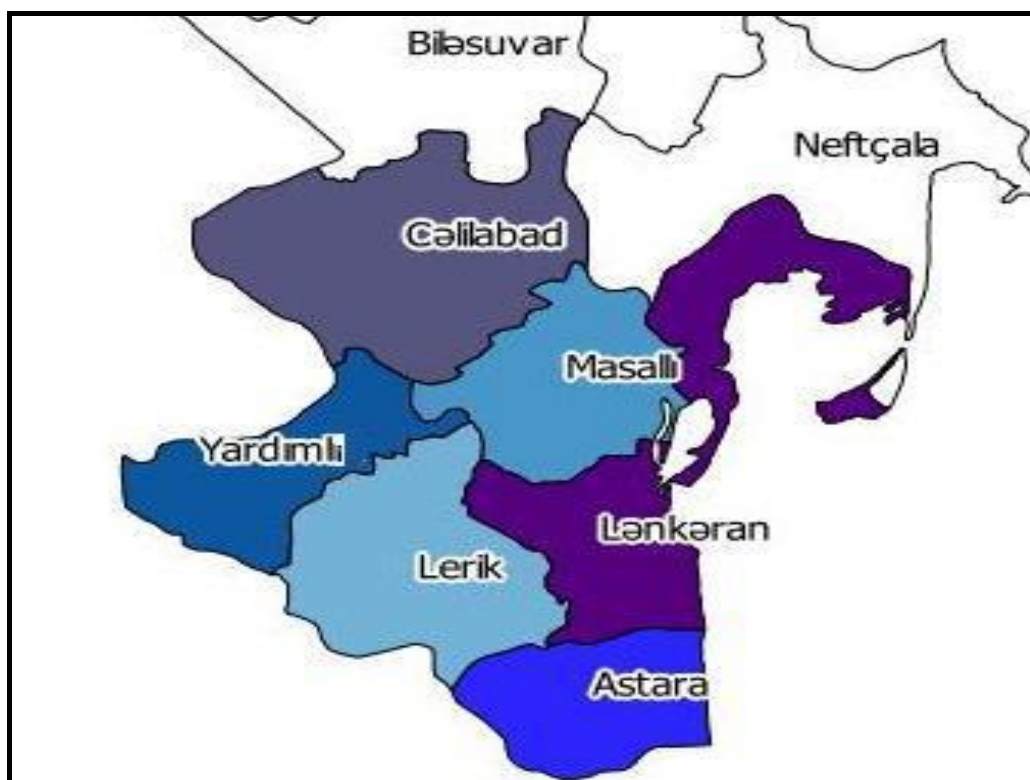
5.3 İqtisadi fəaliyyət növlərinə görə hüquqi şəxslərdə yeni açılmış iş yerlərinin bölgüsü

İqtisadi fəaliyyət növləri	2020-ci il	2021-ci il I rüb
Şəki-Zaqatala iqtisadi rayonu üzrə - cəmi	1367	266
o cümlədən:		
Kənd təsərrüfatı, meşə təsərrüfatı və balıqçılıq	282	56
Mədəncixarma sənayesi	16	2
Emal sənayesi	311	9
Elektrik enerjisi, qaz və buxar istehsalı, bölüşdürülməsi və təchizatı	13	2
Su təchizatı; tullantıların təmizlənməsi və emalı	8	12
Tikinti	131	8
Ticarət; nəqliyyat vasitələrinin təmiri	180	35

İqtisadi fəaliyyət növləri	2020-ci il	2021-ci il I rüb
Nəqliyyat və anbar təsərrüfatı	13	-
Turistlərin yerləşdirilməsi və ictimai iaşə	64	14
İnformasiya və rabitə	7	-
Maliyyə və sığorta fəaliyyəti	2	2
Daşınmaz əmlakla əlaqədar əməliyyatlar	-	1
Peşə, elmi və texniki fəaliyyət	4	1
İnzibati və yardımçı xidmətlərin göstərilməsi	3	-
Dövlət idarəetməsi və müdafiə; sosial təminat	74	3
Təhsil	17	109
Əhaliyə səhiyyə və sosial xidmətlərin göstərilməsi	175	11
İstirahət, əyləncə və incəsənət sahəsində fəaliyyət	15	-

İqtisadi fəaliyyət növləri	2020-ci il	2021-ci il I rüb
Digər sahələrdə xidmətlərin göstərilməsi	52	1
Ev təsərrüfatlarının fəaliyyəti; fərdi istehlak üçün ev təsərrüfatlarının istehsal etdiyi mal və xidmətlərə dair fəaliyyət	-	-
Toxunulmazlıq hüququ olan təşkilatların fəaliyyəti	-	-

LƏNKƏRAN İQTİSADI RAYONU



Ərazisi 6,07 min kv.km.

	Yeni yaranmış müəssisə və təşkilatların sayı (2021-ci il I rüb)
Lənkəran iqtisadi rayonu üzrə – cəmi	65
Astara rayonu	5
Lənkəran şəhəri	19
Lerik rayonu	6
Yardımlı rayonu	2
Masallı rayonu	26
Cəlilabad rayonu	7

6.1 Lənkəran iqtisadi rayonu üzrə yeni açılmış iş yerlərinin sayı

İqtisadi və inzibati rayonlar	2020-ci il	2021-ci il I rüb
Lənkəran iqtisadi rayonu - cəmi	8478	129
o cümlədən:		
Astara rayonu	272	31
Lənkəran şəhəri	675	84
Lerik rayonu	368	-
Yardımlı rayonu	147	8
Masallı rayonu	45	3
Cəlilabad rayonu	6971	3

6.2 Lənkəran iqtisadi rayonu üzrə hüquqi şəxslərdə və digər tədbirlər üzrə yeni açılmış iş yerlərinin sayı

	2020-ci il	2021-ci il I rüb
Yeni iş yerlərinin sayı, cəmi	8478	129
o cümlədən:		
yeni yaradılmış müəssisə və təşkilatlarda	317	15
mövcud müəssisə və təşkilatlarda	323	59
fəaliyyəti bərpa edilmiş müəssisə və təşkilatlarda	28	-
digər tədbirlər üzrə (müxtəlif beynəlxalq və yerli layihələr, abadlıq işləri və s.)	7810	55
Yeni yaradılmış fərdi sahibkarlıq subyektlərinin sayı	16604	3216

**6.2.1 Astara rayonu üzrə hüquqi şəxslərdə və digər tədbirlər üzrə
yeni açılmış iş yerlərinin sayı**

	2020-ci il	2021-ci il I rüb
Yeni iş yerlərinin sayı, cəmi	272	31
o cümlədən:		
yeni yaradılmış müəssisə və təşkilatlarda	-	3
mövcud müəssisə və təşkilatlarda	48	20
fəaliyyəti bərpa edilmiş müəssisə və təşkilatlarda	-	-
digər tədbirlər üzrə (müxtəlif beynəlxalq və yerli layihələr, abadlıq işləri və s.)	224	8
Yeni yaradılmış fərdi sahibkarlıq subyektlərinin sayı	1458	418

**6.2.2 Lənkəran şəhəri üzrə hüquqi şəxslərdə və digər tədbirlər üzrə
yeni açılmış iş yerlərinin sayı**

	2020-ci il	2021-ci il I rüb
Yeni iş yerlərinin sayı, cəmi	675	84
o cümlədən:		
yeni yaradılmış müəssisə və təşkilatlarda	277	12
mövcud müəssisə və təşkilatlarda	88	25
fəaliyyəti bərpa edilmiş müəssisə və təşkilatlarda	2	-
digər tədbirlər üzrə (müxtəlif beynəlxalq və yerli layihələr, abadlıq işləri və s.)	308	47
Yeni yaradılmış fərdi sahibkarlıq subyektlərinin sayı	3499	825

**6.2.3 Lerik rayonu üzrə hüquqi şəxslərdə və digər tədbirlər üzrə
yeni açılmış iş yerlərinin sayı**

	2020-ci il	2021-ci il I rüb
Yeni iş yerlərinin sayı, cəmi	368	-
o cümlədən:		
yeni yaradılmış müəssisə və təşkilatlarda	5	-
mövcud müəssisə və təşkilatlarda	5	-
fəaliyyəti bərpa edilmiş müəssisə və təşkilatlarda	-	-
digər tədbirlər üzrə (müxtəlif beynəlxalq və yerli layihələr, abadlıq işləri və s.)	358	-
Yeni yaradılmış fərdi sahibkarlıq subyektlərinin sayı	1117	265

**6.2.4 Yardımlı rayonu üzrə hüquqi şəxslərdə və digər tədbirlər üzrə
yeni açılmış iş yerlərinin sayı**

	2020-ci il	2021-ci il I rüb
Yeni iş yerlərinin sayı, cəmi	147	8
o cümlədən:		
yeni yaradılmış müəssisə və təşkilatlarda	7	-
mövcud müəssisə və təşkilatlarda	114	8
fəaliyyəti bərpa edilmiş müəssisə və təşkilatlarda	26	-
digər tədbirlər üzrə (müxtəlif beynəlxalq və yerli layihələr, abadlıq işləri və s.)	-	-
Yeni yaradılmış fərdi sahibkarlıq subyektlərinin sayı	1611	220

**6.2.5 Masallı rayonu üzrə hüquqi şəxslərdə və digər tədbirlər üzrə
yeni açılmış iş yerlərinin sayı**

	2020-ci il	2021-ci il I rüb
Yeni iş yerlərinin sayı, cəmi	45	3
o cümlədən:		
yeni yaradılmış müəssisə və təşkilatlarda	28	-
mövcud müəssisə və təşkilatlarda	17	3
fəaliyyəti bərpa edilmiş müəssisə və təşkilatlarda	-	-
digər tədbirlər üzrə (müxtəlif beynəlxalq və yerli layihələr, abadlıq işləri və s.)	-	-
Yeni yaradılmış fərdi sahibkarlıq subyektlərinin sayı	5544	947

**6.2.6 Cəlilabad rayonu üzrə hüquqi şəxslərdə və digər tədbirlər üzrə
yeni açılmış iş yerlərinin sayı**

	2020-ci il	2021-ci il I rüb
Yeni iş yerlərinin sayı, cəmi	6971	3
o cümlədən:		
yeni yaradılmış müəssisə və təşkilatlarda	-	-
mövcud müəssisə və təşkilatlarda	51	3
fəaliyyəti bərpa edilmiş müəssisə və təşkilatlarda	-	-
digər tədbirlər üzrə (müxtəlif beynəlxalq və yerli layihələr, abadlıq işləri və s.)	6920	-
Yeni yaradılmış fərdi sahibkarlıq subyektlərinin sayı	3375	541

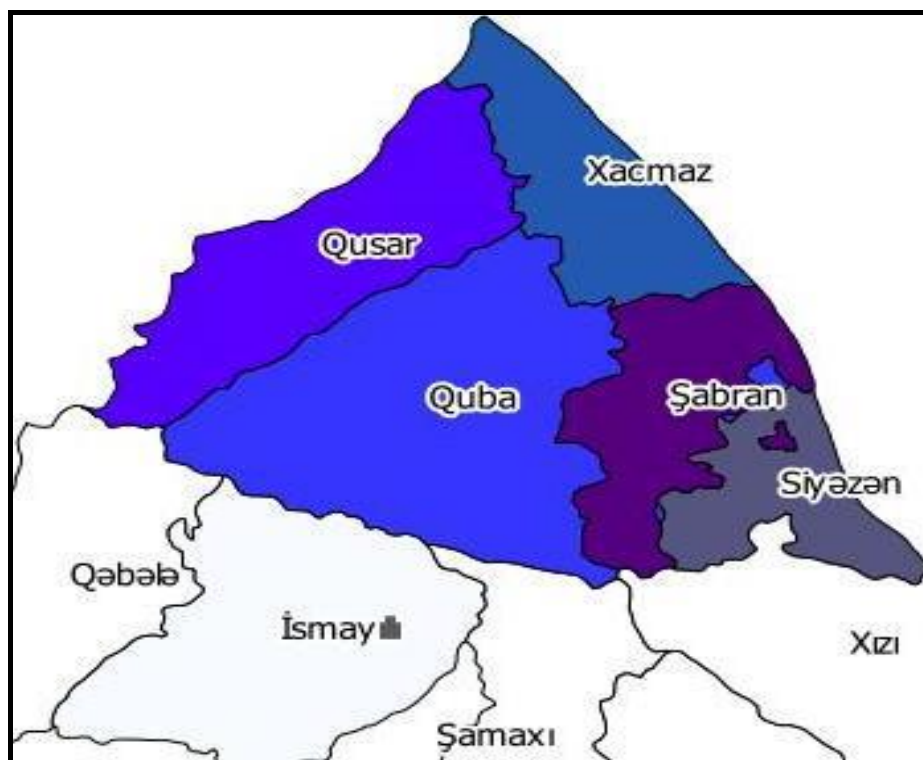
**6.3 İqtisadi fəaliyyət növlərinə görə hüquqi şəxslərdə
yeni açılmış iş yerlərinin bölgüsü**

İqtisadi fəaliyyət növləri	2020-ci il	2021-ci il I rüb
Lənkəran iqtisadi rayonu üzrə - cəmi	668	74
o cümlədən:		
Kənd təsərrüfatı, meşə təsərrüfatı və balıqçılıq	134	13
Mədənçixarma sənayesi	-	-
Emal sənayesi	120	8
Elektrik enerjisi, qaz və buxar istehsalı, bölüşdürülməsi və təchizatı	2	-
Su təchizatı; tullantıların təmizlənməsi və emalı	21	6
Tikinti	146	17
Ticarət; nəqliyyat vasitələrinin təmiri	111	15

İqtisadi fəaliyyət növləri	2020-ci il	2021-ci il I rüb
Nəqliyyat və anbar təsərrüfatı	17	-
Turistlərin yerləşdirilməsi və ictimai iaşə	3	4
İnformasiya və rabitə	2	-
Maliyyə və sığorta fəaliyyəti	1	-
Daşınmaz əmlakla əlaqədar əməliyyatlar	1	-
Peşə, elmi və texniki fəaliyyət	9	-
İnzibati və yardımçı xidmətlərin göstərilməsi	44	4
Dövlət idarəetməsi və müdafiə; sosial təminat	25	1
Təhsil	11	4
Əhaliyə səhiyyə və sosial xidmətlərin göstərilməsi	-	-
İstirahət, əyləncə və incəsənət sahəsində fəaliyyət	-	2

İqtisadi fəaliyyət növləri	2020-ci il	2021-ci il I rüb
Digər sahələrdə xidmətlərin göstərilməsi	21	-
Ev təsərrüfatlarının fəaliyyəti; fərdi istehlak üçün ev təsərrüfatlarının istehsal etdiyi mal və xidmətlərə dair fəaliyyət	-	-
Toxunulmazlıq hüququ olan təşkilatların fəaliyyəti	-	-

QUBA-XAÇMAZ İQTİSADİ RAYONU



Ərazisi 6,96 min kv.km.

	Yeni yaranmış müəssisə və təşkilatların sayı (2021-ci il I rüb)
Quba–Xaçmaz iqtisadi rayonu üzrə – cəmi	32
Qusar rayonu	4
Xaçmaz rayonu	11
Quba rayonu	12
Şabran rayonu	3
Siyəzən rayonu	2

7.1 Quba-Xaçmaz iqtisadi rayonu üzrə yeni açılmış iş yerlərinin sayı

İqtisadi və inzibati rayonlar	2020-ci il	2021-ci il I rüb
Quba-Xaçmaz iqtisadi rayonu - cəmi	1775	328
o cümlədən:		
Qusar rayonu	314	53
Xaçmaz rayonu	480	53
Quba rayonu	926	212
Şabran rayonu	37	3
Siyəzən rayonu	18	7

7.2 Quba-Xaçmaz iqtisadi rayonu üzrə hüquqi şəxslərdə və digər tədbirlər üzrə yeni açılmış iş yerlərinin sayı

	2020-ci il	2021-ci il I rüb
Yeni iş yerlərinin sayı, cəmi	1775	328
o cümlədən:		
yeni yaradılmış müəssisə və təşkilatlarda	68	26
mövcud müəssisə və təşkilatlarda	941	194
fəaliyyəti bərpa edilmiş müəssisə və təşkilatlarda	-	11
digər tədbirlər üzrə (müxtəlif beynəlxalq və yerli layihələr, abadlıq işləri və s.)	766	97
Yeni yaradılmış fərdi sahibkarlıq subyektlərinin sayı	14537	1641

**7.2.1 Qusar rayonu üzrə hüquqi şəxslərdə və digər tədbirlər üzrə
yeni açılmış iş yerlərinin sayı**

	2020-ci il	2021-ci il I rüb
Yeni iş yerlərinin sayı, cəmi	314	53
o cümlədən:		
yeni yaradılmış müəssisə və təşkilatlarda	-	17
mövcud müəssisə və təşkilatlarda	226	25
fəaliyyəti bərpa edilmiş müəssisə və təşkilatlarda	-	11
digər tədbirlər üzrə (müxtəlif beynəlxalq və yerli layihələr, abadlıq işləri və s.)	88	-
Yeni yaradılmış fərdi sahibkarlıq subyektlərinin sayı	2364	219

**7.2.2 Xaçmaz rayonu üzrə hüquqi şəxslərdə və digər tədbirlər üzrə
yeni açılmış iş yerlərinin sayı**

	2020-ci il	2021-ci il I rüb
Yeni iş yerlərinin sayı, cəmi	480	53
o cümlədən:		
yeni yaradılmış müəssisə və təşkilatlarda	-	-
mövcud müəssisə və təşkilatlarda	220	29
fəaliyyəti bərpa edilmiş müəssisə və təşkilatlarda	-	-
digər tədbirlər üzrə (müxtəlif beynəlxalq və yerli layihələr, abadlıq işləri və s.)	260	24
Yeni yaradılmış fərdi sahibkarlıq subyektlərinin sayı	5231	591

**7.2.3 Quba rayonu üzrə hüquqi şəxslərdə və digər tədbirlər üzrə
yeni açılmış iş yerlərinin sayı**

	2020-ci il	2021-ci il I rüb
Yeni iş yerlərinin sayı, cəmi	926	212
o cümlədən:		
yeni yaradılmış müəssisə və təşkilatlarda	54	9
mövcud müəssisə və təşkilatlarda	462	130
fəaliyyəti bərpa edilmiş müəssisə və təşkilatlarda	-	-
digər tədbirlər üzrə (müxtəlif beynəlxalq və yerli layihələr, abadlıq işləri və s.)	410	73
Yeni yaradılmış fərdi sahibkarlıq subyektlərinin sayı	4332	588

**7.2.4 Şabran rayonu üzrə hüquqi şəxslərdə və digər tədbirlər üzrə
yeni açılmış iş yerlərinin sayı**

	2020-ci il	2021-ci il I rüb
Yeni iş yerlərinin sayı, cəmi	37	3
o cümlədən:		
yeni yaradılmış müəssisə və təşkilatlarda	6	-
mövcud müəssisə və təşkilatlarda	23	3
fəaliyyəti bərpa edilmiş müəssisə və təşkilatlarda	-	-
digər tədbirlər üzrə (müxtəlif beynəlxalq və yerli layihələr, abadlıq işləri və s.)	8	-
Yeni yaradılmış fərdi sahibkarlıq subyektlərinin sayı	1846	168

**7.2.5 Siyəzən rayonu üzrə hüquqi şəxslərdə və digər tədbirlər üzrə
yeni açılmış iş yerlərinin sayı**

	2020-ci il	2021-ci il I rüb
Yeni iş yerlərinin sayı, cəmi	18	7
o cümlədən:		
yeni yaradılmış müəssisə və təşkilatlarda	8	-
mövcud müəssisə və təşkilatlarda	10	7
fəaliyyəti bərpa edilmiş müəssisə və təşkilatlarda	-	-
digər tədbirlər üzrə (müxtəlif beynəlxalq və yerli layihələr, abadlıq işləri və s.)	-	-
Yeni yaradılmış fərdi sahibkarlıq subyektlərinin sayı	764	75

**7.3 İqtisadi fəaliyyət növlərinə görə hüquqi şəxslərdə
yeni açılmış iş yerlərinin bölgüsü**

İqtisadi fəaliyyət növləri	2020-ci il	2021-ci il I rüb
Quba-Xaçmaz iqtisadi rayonu üzrə - cəmi	1009	231
o cümlədən:		
Kənd təsərrüfatı, meşə təsərrüfatı və balıqçılıq	311	5
Mədənçixarma sənayesi	10	-
Emal sənayesi	38	12
Elektrik enerjisi, qaz və buxar istehsalı, bölüşdürülməsi və təchizatı	1	-
Su təchizatı; tullantıların təmizlənməsi və emalı	10	7
Tikinti	136	111
Ticarət; nəqliyyat vasitələrinin təmiri	98	30

İqtisadi fəaliyyət növləri	2020-ci il	2021-ci il I rüb
Nəqliyyat və anbar təsərrüfatı	10	14
Turistlərin yerləşdirilməsi və ictimai iaşə	29	17
İnformasiya və rabitə	40	5
Maliyyə və sığorta fəaliyyəti	1	-
Daşınmaz əmlakla əlaqədar əməliyyatlar	4	1
Peşə, elmi və texniki fəaliyyət	3	12
İnzibati və yardımçı xidmətlərin göstərilməsi	31	4
Dövlət idarəetməsi və müdafiə; sosial təminat	113	6
Təhsil	100	1
Əhaliyə səhiyyə və sosial xidmətlərin göstərilməsi	65	4
İstirahət, əyləncə və incəsənət sahəsində fəaliyyət	7	-

İqtisadi fəaliyyət növləri	2020-ci il	2021-ci il I rüb
Digər sahələrdə xidmətlərin göstərilməsi	2	2
Ev təsərrüfatlarının fəaliyyəti; fərdi istehlak üçün ev təsərrüfatlarının istehsal etdiyi mal və xidmətlərə dair fəaliyyət	-	-
Toxunulmazlıq hüququ olan təşkilatların fəaliyyəti	-	-

ARAN İQTİSADİ RAYONU



Ərazisi 21,15 min kv.km.

	Yeni yaranmış müəssisə və təşkilatların sayı (2021-ci il I rüb)
Aran iqtisadi rayonu üzrə – cəmi	127
Göyçay rayonu	4
Beyləqan rayonu	7
Ağcabədi rayonu	7
Bərdə rayonu	18
Neftçala rayonu	4
Biləsuvar rayonu	2
Salyan rayonu	3
Yevlax şəhəri	9
Mingəçevir şəhəri	9
Ağdaş rayonu	4
Ucar rayonu	1
Zərdab rayonu	1
Kürdəmir rayonu	11
İmişli rayonu	18
Saatlı rayonu	11
Sabirabad rayonu	5
Hacıqabul rayonu	2
Şirvan şəhəri	11

8.1 Aran iqtisadi rayonu üzrə yeni açılmış iş yerlərinin sayı

İqtisadi və inzibati rayonlar	2020-ci il	2021-ci il I rüb
Aran iqtisadi rayonu - cəmi	10836	443
o cümlədən:		
Göyçay rayonu	100	27
Beyləqan rayonu	253	47
Ağcabədi rayonu	1566	9
Bərdə rayonu	1033	2
Neftçala rayonu	70	-
Biləsuvar rayonu	82	7
Salyan rayonu	68	12
Yevlax şəhəri	2871	30
Mingəçevir şəhəri	211	24
Ağdaş rayonu	1269	50

		ardı
İqtisadi və inzibati rayonlar	2020-ci il	2021-ci il I rüb
Ucar rayonu	18	-
Zərdab rayonu	80	2
Kürdəmir rayonu	334	55
İmişli rayonu	1079	20
Saatlı rayonu	379	8
Sabirabad rayonu	90	5
Hacıqabul rayonu	375	53
Şirvan şəhəri	958	92

8.2 Aran iqtisadi rayonu üzrə hüquqi şəxslərdə və digər tədbirlər üzrə yeni açılmış iş yerlərinin sayı

	2020-ci il	2021-ci il I rüb
Yeni iş yerlərinin sayı, cəmi	10836	443
o cümlədən:		
yeni yaradılmış müəssisə və təşkilatlarda	498	65
mövcud müəssisə və təşkilatlarda	3143	280
fəaliyyəti bərpa edilmiş müəssisə və təşkilatlarda	96	28
digər tədbirlər üzrə (müxtəlif beynəlxalq və yerli layihələr, abadlıq işləri və s.)	7099	70
Yeni yaradılmış fərdi sahibkarlıq subyektlərinin sayı	45038	5158

**8.2.1 Göyçay rayonu üzrə hüquqi şəxslərdə və digər tədbirlər üzrə
yeni açılmış iş yerlərinin sayı**

	2020-ci il	2021-ci il I rüb
Yeni iş yerlərinin sayı, cəmi	100	27
o cümlədən:		
yeni yaradılmış müəssisə və təşkilatlarda	26	11
mövcud müəssisə və təşkilatlarda	74	16
fəaliyyəti bərpa edilmiş müəssisə və təşkilatlarda	-	-
digər tədbirlər üzrə (müxtəlif beynəlxalq və yerli layihələr, abadlıq işləri və s.)	-	-
Yeni yaradılmış fərdi sahibkarlıq subyektlərinin sayı	2316	454

**8.2.2 Beyləqan rayonu üzrə hüquqi şəxslərdə və digər tədbirlər üzrə
yeni açılmış iş yerlərinin sayı**

	2020-ci il	2021-ci il I rüb
Yeni iş yerlərinin sayı, cəmi	253	47
o cümlədən:		
yeni yaradılmış müəssisə və təşkilatlarda	-	-
mövcud müəssisə və təşkilatlarda	253	47
fəaliyyəti bərpa edilmiş müəssisə və təşkilatlarda	-	-
digər tədbirlər üzrə (müxtəlif beynəlxalq və yerli layihələr, abadlıq işləri və s.)	-	-
Yeni yaradılmış fərdi sahibkarlıq subyektlərinin sayı	2388	183

**8.2.3 Ağcabədi rayonu üzrə hüquqi şəxslərdə və digər tədbirlər üzrə
yeni açılmış iş yerlərinin sayı**

	2020-ci il	2021-ci il I rüb
Yeni iş yerlərinin sayı, cəmi	1566	9
o cümlədən:		
yeni yaradılmış müəssisə və təşkilatlarda	45	-
mövcud müəssisə və təşkilatlarda	40	9
fəaliyyəti bərpa edilmiş müəssisə və təşkilatlarda	-	-
digər tədbirlər üzrə (müxtəlif beynəlxalq və yerli layihələr, abadlıq işləri və s.)	1481	-
Yeni yaradılmış fərdi sahibkarlıq subyektlərinin sayı	3271	217

**8.2.4 Bərdə rayonu üzrə hüquqi şəxslərdə və digər tədbirlər üzrə
yeni açılmış iş yerlərinin sayı**

	2020-ci il	2021-ci il I rüb
Yeni iş yerlərinin sayı, cəmi	1033	2
o cümlədən:		
yeni yaradılmış müəssisə və təşkilatlarda	6	-
mövcud müəssisə və təşkilatlarda	6	2
fəaliyyəti bərpa edilmiş müəssisə və təşkilatlarda	-	-
digər tədbirlər üzrə (müxtəlif beynəlxalq və yerli layihələr, abadlıq işləri və s.)	1021	-
Yeni yaradılmış fərdi sahibkarlıq subyektlərinin sayı	6902	756

**8.2.5 Neftçala rayonu üzrə hüquqi şəxslərdə və digər tədbirlər üzrə
yeni açılmış iş yerlərinin sayı**

	2020-ci il	2021-ci il I rüb
Yeni iş yerlərinin sayı, cəmi	70	-
o cümlədən:		
yeni yaradılmış müəssisə və təşkilatlarda	1	-
mövcud müəssisə və təşkilatlarda	69	-
fəaliyyəti bərpa edilmiş müəssisə və təşkilatlarda	-	-
digər tədbirlər üzrə (müxtəlif beynəlxalq və yerli layihələr, abadlıq işləri və s.)	-	-
Yeni yaradılmış fərdi sahibkarlıq subyektlərinin sayı	1934	264

**8.2.6 Biləsuvar rayonu üzrə hüquqi şəxslərdə və digər tədbirlər üzrə
yeni açılmış iş yerlərinin sayı**

	2020-ci il	2021-ci il I rüb
Yeni iş yerlərinin sayı, cəmi	82	7
o cümlədən:		
yeni yaradılmış müəssisə və təşkilatlarda	-	-
mövcud müəssisə və təşkilatlarda	82	7
fəaliyyəti bərpa edilmiş müəssisə və təşkilatlarda	-	-
digər tədbirlər üzrə (müxtəlif beynəlxalq və yerli layihələr, abadlıq işləri və s.)	-	-
Yeni yaradılmış fərdi sahibkarlıq subyektlərinin sayı	2741	234

**8.2.7 Salyan rayonu üzrə hüquqi şəxslərdə və digər tədbirlər üzrə
yeni açılmış iş yerlərinin sayı**

	2020-ci il	2021-ci il I rüb
Yeni iş yerlərinin sayı, cəmi	68	12
o cümlədən:		
yeni yaradılmış müəssisə və təşkilatlarda	54	11
mövcud müəssisə və təşkilatlarda	10	1
fəaliyyəti bərpa edilmiş müəssisə və təşkilatlarda	4	-
digər tədbirlər üzrə (müxtəlif beynəlxalq və yerli layihələr, abadlıq işləri və s.)	-	-
 Yeni yaradılmış fərdi sahibkarlıq subyektlərinin sayı	 4569	 442

**8.2.8 Yevlax şəhəri üzrə hüquqi şəxslərdə və digər tədbirlər üzrə
yeni açılmış iş yerlərinin sayı**

	2020-ci il	2021-ci il I rüb
Yeni iş yerlərinin sayı, cəmi	2871	30
o cümlədən:		
yeni yaradılmış müəssisə və təşkilatlarda	16	7
mövcud müəssisə və təşkilatlarda	8	23
fəaliyyəti bərpa edilmiş müəssisə və təşkilatlarda	-	-
digər tədbirlər üzrə (müxtəlif beynəlxalq və yerli layihələr, abadlıq işləri və s.)	2847	-
Yeni yaradılmış fərdi sahibkarlıq subyektlərinin sayı	4119	390

**8.2.9 Mingəçevir şəhəri üzrə hüquqi şəxslərdə və digər tədbirlər üzrə
yeni açılmış iş yerlərinin sayı**

	2020-ci il	2021-ci il I rüb
Yeni iş yerlərinin sayı, cəmi	211	24
o cümlədən:		
yeni yaradılmış müəssisə və təşkilatlarda	13	-
mövcud müəssisə və təşkilatlarda	198	24
fəaliyyəti bərpa edilmiş müəssisə və təşkilatlarda	-	-
digər tədbirlər üzrə (müxtəlif beynəlxalq və yerli layihələr, abadlıq işləri və s.)	-	-
Yeni yaradılmış fərdi sahibkarlıq subyektlərinin sayı	1013	250

**8.2.10 Ağdaş rayonu üzrə hüquqi şəxslərdə və digər tədbirlər üzrə
yeni açılmış iş yerlərinin sayı**

	2020-ci il	2021-ci il I rüb
Yeni iş yerlərinin sayı, cəmi	1269	50
o cümlədən:		
yeni yaradılmış müəssisə və təşkilatlarda	16	4
mövcud müəssisə və təşkilatlarda	192	6
fəaliyyəti bərpa edilmiş müəssisə və təşkilatlarda	-	25
digər tədbirlər üzrə (müxtəlif beynəlxalq və yerli layihələr, abadlıq işləri və s.)	1061	15
Yeni yaradılmış fərdi sahibkarlıq subyektlərinin sayı	1742	289

**8.2.11 Ucar rayonu üzrə hüquqi şəxslərdə və digər tədbirlər üzrə
yeni açılmış iş yerlərinin sayı**

	2020-ci il	2021-ci il I rüb
Yeni iş yerlərinin sayı, cəmi	18	-
o cümlədən:		
yeni yaradılmış müəssisə və təşkilatlarda	3	-
mövcud müəssisə və təşkilatlarda	-	-
fəaliyyəti bərpa edilmiş müəssisə və təşkilatlarda	-	-
digər tədbirlər üzrə (müxtəlif beynəlxalq və yerli layihələr, abadlıq işləri və s.)	15	-
Yeni yaradılmış fərdi sahibkarlıq subyektlərinin sayı	1670	205

**8.2.12 Zərdab rayonu üzrə hüquqi şəxslərdə və digər tədbirlər üzrə
yeni açılmış iş yerlərinin sayı**

	2020-ci il	2021-ci il I rüb
Yeni iş yerlərinin sayı, cəmi	80	2
o cümlədən:		
yeni yaradılmış müəssisə və təşkilatlarda	27	-
mövcud müəssisə və təşkilatlarda	53	2
fəaliyyəti bərpa edilmiş müəssisə və təşkilatlarda	-	-
digər tədbirlər üzrə (müxtəlif beynəlxalq və yerli layihələr, abadlıq işləri və s.)	-	-
Yeni yaradılmış fərdi sahibkarlıq subyektlərinin sayı	1468	139

**8.2.13 Kürdəmir rayonu üzrə hüquqi şəxslərdə və digər tədbirlər üzrə
yeni açılmış iş yerlərinin sayı**

	2020-ci il	2021-ci il I rüb
Yeni iş yerlərinin sayı, cəmi	334	55
o cümlədən:		
yeni yaradılmış müəssisə və təşkilatlarda	162	2
mövcud müəssisə və təşkilatlarda	142	43
fəaliyyəti bərpa edilmiş müəssisə və təşkilatlarda	-	-
digər tədbirlər üzrə (müxtəlif beynəlxalq və yerli layihələr, abadlıq işləri və s.)	30	10
Yeni yaradılmış fərdi sahibkarlıq subyektlərinin sayı	1310	269

**8.2.14 İmişli rayonu üzrə hüquqi şəxslərdə və digər tədbirlər üzrə
yeni açılmış iş yerlərinin sayı**

	2020-ci il	2021-ci il I rüb
Yeni iş yerlərinin sayı, cəmi	1079	20
o cümlədən:		
yeni yaradılmış müəssisə və təşkilatlarda	1	-
mövcud müəssisə və təşkilatlarda	688	20
fəaliyyəti bərpa edilmiş müəssisə və təşkilatlarda	-	-
digər tədbirlər üzrə (müxtəlif beynəlxalq və yerli layihələr, abadlıq işləri və s.)	390	-
Yeni yaradılmış fərdi sahibkarlıq subyektlərinin sayı	2767	169

**8.2.15 Saatlı rayonu üzrə hüquqi şəxslərdə və digər tədbirlər üzrə
yeni açılmış iş yerlərinin sayı**

	2020-ci il	2021-ci il I rüb
Yeni iş yerlərinin sayı, cəmi	379	8
o cümlədən:		
yeni yaradılmış müəssisə və təşkilatlarda	-	3
mövcud müəssisə və təşkilatlarda	379	5
fəaliyyəti bərpa edilmiş müəssisə və təşkilatlarda	-	-
digər tədbirlər üzrə (müxtəlif beynəlxalq və yerli layihələr, abadlıq işləri və s.)	-	-
Yeni yaradılmış fərdi sahibkarlıq subyektlərinin sayı	1121	202

**8.2.16 Sabirabad rayonu üzrə hüquqi şəxslərdə və digər tədbirlər üzrə
yeni açılmış iş yerlərinin sayı**

	2020-ci il	2021-ci il I rüb
Yeni iş yerlərinin sayı, cəmi	90	5
o cümlədən:		
yeni yaradılmış müəssisə və təşkilatlarda	5	-
mövcud müəssisə və təşkilatlarda	85	5
fəaliyyəti bərpa edilmiş müəssisə və təşkilatlarda	-	-
digər tədbirlər üzrə (müxtəlif beynəlxalq və yerli layihələr, abadlıq işləri və s.)	-	-
Yeni yaradılmış fərdi sahibkarlıq subyektlərinin sayı	4328	501

**8.2.17 Hacıqabul rayonu üzrə hüquqi şəxslərdə və digər tədbirlər üzrə
yeni açılmış iş yerlərinin sayı**

	2020-ci il	2021-ci il I rüb
Yeni iş yerlərinin sayı, cəmi	375	53
o cümlədən:		
yeni yaradılmış müəssisə və təşkilatlarda	7	-
mövcud müəssisə və təşkilatlarda	114	8
fəaliyyəti bərpa edilmiş müəssisə və təşkilatlarda	-	-
digər tədbirlər üzrə (müxtəlif beynəlxalq və yerli layihələr, abadlıq işləri və s.)	254	45
Yeni yaradılmış fərdi sahibkarlıq subyektlərinin sayı	805	85

**8.2.18 Şirvan şəhəri üzrə hüquqi şəxslərdə və digər tədbirlər üzrə
yeni açılmış iş yerlərinin sayı**

	2020-ci il	2021-ci il I rüb
Yeni iş yerlərinin sayı, cəmi	958	92
o cümlədən:		
yeni yaradılmış müəssisə və təşkilatlarda	116	27
mövcud müəssisə və təşkilatlarda	750	62
fəaliyyəti bərpa edilmiş müəssisə və təşkilatlarda	92	3
digər tədbirlər üzrə (müxtəlif beynəlxalq və yerli layihələr, abadlıq işləri və s.)	-	-
Yeni yaradılmış fərdi sahibkarlıq subyektlərinin sayı	574	109

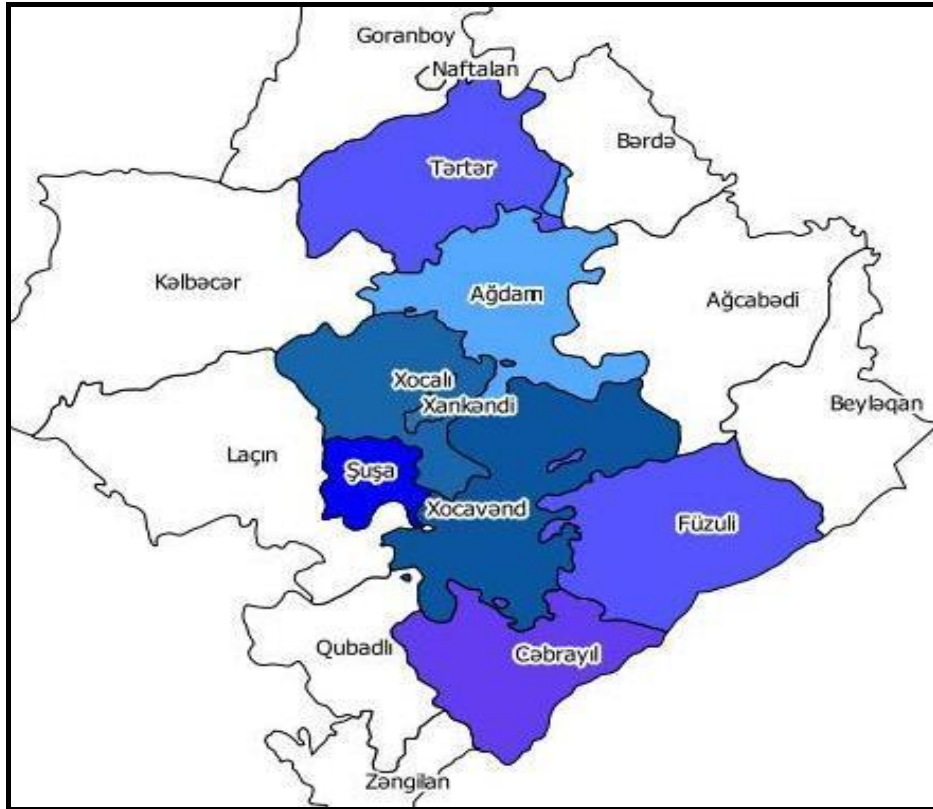
8.3 İqtisadi fəaliyyət növlərinə görə hüquqi şəxslərdə yeni açılmış iş yerlərinin bölgüsü

İqtisadi fəaliyyət növləri	2020-ci il	2021-ci il I rüb
Aran iqtisadi rayonu üzrə - cəmi	3737	373
o cümlədən:		
Kənd təsərrüfatı, meşə təsərrüfatı və balıqçılıq	314	47
Mədənçıxarma sənayesi	198	2
Emal sənayesi	830	45
Elektrik enerjisi, qaz və buxar istehsalı, bölüşdürülməsi və təchizatı	24	-
Su təchizatı; tullantıların təmizlənməsi və emalı	3	9
Tikinti	586	69
Ticarət; nəqliyyat vasitələrinin təmiri	586	65

İqtisadi fəaliyyət növləri	2020-ci il	2021-ci il I rüb
Nəqliyyat və anbar təsərrüfatı	173	-
Turistlərin yerləşdirilməsi və ictimai iaşə	2	-
İnformasiya və rabitə	2	2
Maliyyə və sığorta fəaliyyəti	46	37
Daşınmaz əmlakla əlaqədar əməliyyatlar	13	9
Peşə, elmi və texniki fəaliyyət	103	4
İnzibati və yardımçı xidmətlərin göstərilməsi	44	13
Dövlət idarəetməsi və müdafiə; sosial təminat	228	8
Təhsil	382	25
Əhaliyə səhiyyə və sosial xidmətlərin göstərilməsi	154	6
İstirahət, əyləncə və incəsənət sahəsində fəaliyyət	11	13

İqtisadi fəaliyyət növləri	2020-ci il	2021-ci il I rüb
Digər sahələrdə xidmətlərin göstərilməsi	38	19
Ev təsərrüfatlarının fəaliyyəti; fərdi istehlak üçün ev təsərrüfatlarının istehsal etdiyi mal və xidmətlərə dair fəaliyyət	-	-
Toxunulmazlıq hüququ olan təşkilatların fəaliyyəti	-	-

YUXARI QARABAĞ İQTİSADI RAYONU



Ərazisi 7,33 min kv.km.

	Yeni yaranmış müəssisə və təşkilatların sayı (2021-ci il I rüb)
Yuxarı Qarabağ iqtisadi rayonu üzrə – cəmi	33
Cəbrayıl rayonu	9
Füzuli rayonu	8
Ağdam rayonu	9
Tərtər rayonu	2
Xocalı rayonu	-
Şuşa rayonu	2
Xocavənd rayonu	3
Xankəndi şəhəri	-

9.1 Yuxarı Qarabağ iqtisadi rayonu üzrə yeni açılmış iş yerlərinin sayı

İqtisadi və inzibati rayonlar	2020-ci il	2021-ci il I rüb
Yuxarı Qarabağ iqtisadi rayonu - cəmi	1951	74
o cümlədən:		
Cəbrayıl rayonu	14	15
Füzuli rayonu	99	8
Ağdam rayonu	1044	17
Tərtər rayonu	744	22
Xocalı rayonu	13	-
Şuşa rayonu	19	4
Xocavənd rayonu	18	8
Xankəndi şəhəri	-	-

9.2 Yuxarı Qarabağ iqtisadi rayonu üzrə hüquqi şəxslərdə və digər tədbirlər üzrə yeni açılmış iş yerlərinin sayı

	2020-ci il	2021-ci il I rüb
Yeni iş yerlərinin sayı, cəmi	1951	74
o cümlədən:		
yeni yaradılmış müəssisə və təşkilatlarda	70	15
mövcud müəssisə və təşkilatlarda	365	28
fəaliyyəti bərpa edilmiş müəssisə və təşkilatlarda	-	-
digər tədbirlər üzrə (müxtəlif beynəlxalq və yerli layihələr, abadlıq işləri və s.)	1516	31
Yeni yaradılmış fərdi sahibkarlıq subyektlərinin sayı	5908	595

**9.2.1 Cəbrayıl rayonu üzrə hüquqi şəxslərdə və digər tədbirlər üzrə
yeni açılmış iş yerlərinin sayı**

	2020-ci il	2021-ci il I rüb
Yeni iş yerlərinin sayı, cəmi	14	15
o cümlədən:		
yeni yaradılmış müəssisə və təşkilatlarda	1	10
mövcud müəssisə və təşkilatlarda	13	5
fəaliyyəti bərpa edilmiş müəssisə və təşkilatlarda	-	-
digər tədbirlər üzrə (müxtəlif beynəlxalq və yerli layihələr, abadlıq işləri və s.)	-	-
Yeni yaradılmış fərdi sahibkarlıq subyektlərinin sayı	60	23

**9.2.2 Füzuli rayonu üzrə hüquqi şəxslərdə və digər tədbirlər üzrə
yeni açılmış iş yerlərinin sayı**

	2020-ci il	2021-ci il I rüb
Yeni iş yerlərinin sayı, cəmi	99	8
o cümlədən:		
yeni yaradılmış müəssisə və təşkilatlarda	3	-
mövcud müəssisə və təşkilatlarda	96	8
fəaliyyəti bərpa edilmiş müəssisə və təşkilatlarda	-	-
digər tədbirlər üzrə (müxtəlif beynəlxalq və yerli layihələr, abadlıq işləri və s.)	-	-
Yeni yaradılmış fərdi sahibkarlıq subyektlərinin sayı	451	115

**9.2.3 Ağdam rayonu üzrə hüquqi şəxslərdə və digər tədbirlər üzrə
yeni açılmış iş yerlərinin sayı**

	2020-ci il	2021-ci il I rüb
Yeni iş yerlərinin sayı, cəmi	1044	17
o cümlədən:		
yeni yaradılmış müəssisə və təşkilatlarda	-	-
mövcud müəssisə və təşkilatlarda	15	1
fəaliyyəti bərpa edilmiş müəssisə və təşkilatlarda	-	-
digər tədbirlər üzrə (müxtəlif beynəlxalq və yerli layihələr, abadlıq işləri və s.)	1029	16
Yeni yaradılmış fərdi sahibkarlıq subyektlərinin sayı	2400	229

**9.2.4 Tərtər rayonu üzrə hüquqi şəxslərdə və digər tədbirlər üzrə
yeni açılmış iş yerlərinin sayı**

	2020-ci il	2021-ci il I rüb
Yeni iş yerlərinin sayı, cəmi	744	22
o cümlədən:		
yeni yaradılmış müəssisə və təşkilatlarda	58	5
mövcud müəssisə və təşkilatlarda	199	2
fəaliyyəti bərpa edilmiş müəssisə və təşkilatlarda	-	-
digər tədbirlər üzrə (müxtəlif beynəlxalq və yerli layihələr, abadlıq işləri və s.)	487	15
Yeni yaradılmış fərdi sahibkarlıq subyektlərinin sayı	2942	222

**9.2.5 Xocalı rayonu üzrə hüquqi şəxslərdə və digər tədbirlər üzrə
yeni açılmış iş yerlərinin sayı**

	2020-ci il	2021-ci il I rüb
Yeni iş yerlərinin sayı, cəmi	13	-
o cümlədən:		
yeni yaradılmış müəssisə və təşkilatlarda	-	-
mövcud müəssisə və təşkilatlarda	13	-
fəaliyyəti bərpa edilmiş müəssisə və təşkilatlarda	-	-
digər tədbirlər üzrə (müxtəlif beynəlxalq və yerli layihələr, abadlıq işləri və s.)	-	-
Yeni yaradılmış fərdi sahibkarlıq subyektlərinin sayı	10	2

**9.2.6 Şuşa rayonu üzrə hüquqi şəxslərdə və digər tədbirlər üzrə
yeni açılmış iş yerlərinin sayı**

	2020-ci il	2021-ci il I rüb
Yeni iş yerlərinin sayı, cəmi	19	4
o cümlədən:		
yeni yaradılmış müəssisə və təşkilatlarda	-	-
mövcud müəssisə və təşkilatlarda	19	4
fəaliyyəti bərpa edilmiş müəssisə və təşkilatlarda	-	-
digər tədbirlər üzrə (müxtəlif beynəlxalq və yerli layihələr, abadlıq işləri və s.)	-	-
Yeni yaradılmış fərdi sahibkarlıq subyektlərinin sayı	13	2

**9.2.7 Xocavənd rayonu üzrə hüquqi şəxslərdə və digər tədbirlər üzrə
yeni açılmış iş yerlərinin sayı**

	2020-ci il	2021-ci il I rüb
Yeni iş yerlərinin sayı, cəmi	18	8
o cümlədən:		
yeni yaradılmış müəssisə və təşkilatlarda	8	-
mövcud müəssisə və təşkilatlarda	10	8
fəaliyyəti bərpa edilmiş müəssisə və təşkilatlarda	-	-
digər tədbirlər üzrə (müxtəlif beynəlxalq və yerli layihələr, abadlıq işləri və s.)	-	-
Yeni yaradılmış fərdi sahibkarlıq subyektlərinin sayı	32	2

**9.2.8 Xankəndi şəhəri üzrə hüquqi şəxslərdə və digər tədbirlər üzrə
yeni açılmış iş yerlərinin sayı**

	2020-ci il	2021-ci il I rüb
Yeni iş yerlərinin sayı, cəmi	-	-
o cümlədən:		
yeni yaradılmış müəssisə və təşkilatlarda	-	-
mövcud müəssisə və təşkilatlarda	-	-
fəaliyyəti bərpa edilmiş müəssisə və təşkilatlarda	-	-
digər tədbirlər üzrə (müxtəlif beynəlxalq və yerli layihələr, abadlıq işləri və s.)	-	-
Yeni yaradılmış fərdi sahibkarlıq subyektlərinin sayı	-	-

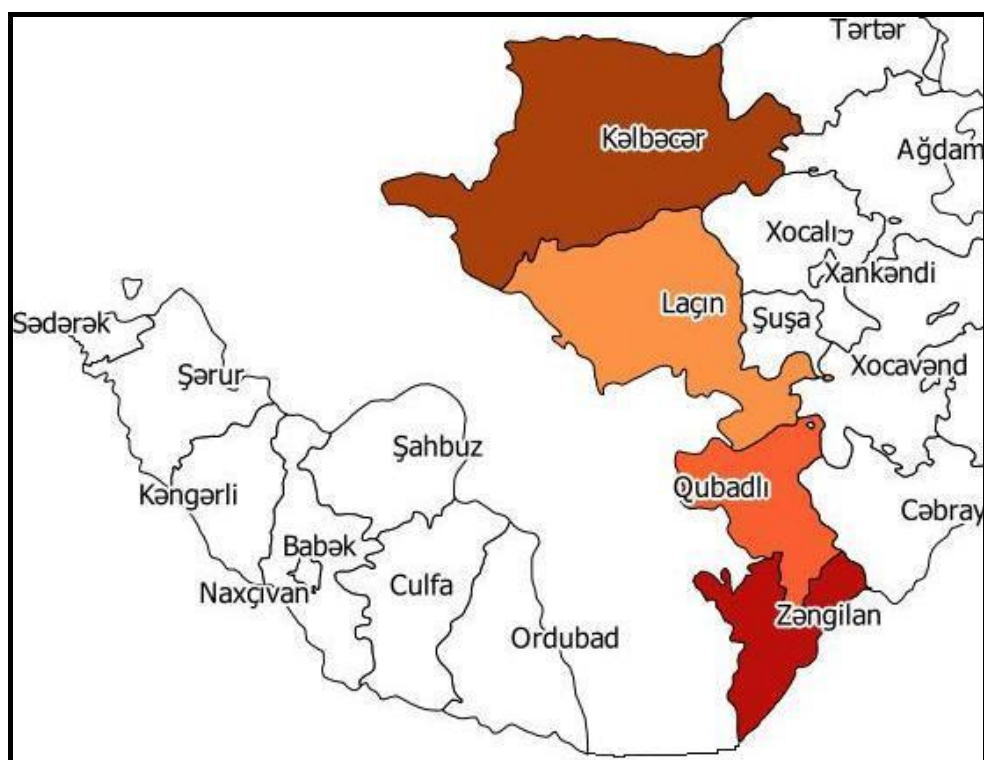
**9.3 İqtisadi fəaliyyət növlərinə görə hüquqi şəxslərdə
yeni açılmış iş yerlərinin bölgüsü**

İqtisadi fəaliyyət növləri	2020-ci il	2021-ci il I rüb
Yuxarı Qarabağ iqtisadi rayonu üzrə - cəmi	435	43
o cümlədən:		
Kənd təsərrüfatı, meşə təsərrüfatı və balıqçılıq	47	7
Mədənçixarma sənayesi	-	-
Emal sənayesi	8	-
Elektrik enerjisi, qaz və buxar istehsalı, bölüşdürülməsi və təchizatı	-	7
Su təchizatı; tullantıların təmizlənməsi və emalı	5	2
Tikinti	21	-
Ticarət; nəqliyyat vasitələrinin təmiri	125	7

İqtisadi fəaliyyət növləri	2020-ci il	2021-ci il I rüb
Nəqliyyat və anbar təsərrüfatı	-	-
Turistlərin yerləşdirilməsi və ictimai iaşə	-	-
İnformasiya və rabitə	-	-
Maliyyə və sığorta fəaliyyəti	1	3
Daşınmaz əmlakla əlaqədar əməliyyatlar	7	4
Peşə, elmi və texniki fəaliyyət	26	-
İnzibati və yardımçı xidmətlərin göstərilməsi	6	-
Dövlət idarəetməsi və müdafiə; sosial təminat	12	1
Təhsil	158	-
Əhaliyə səhiyyə və sosial xidmətlərin göstərilməsi	1	8
İstirahət, əyləncə və incəsənət sahəsində fəaliyyət	11	4

İqtisadi fəaliyyət növləri	2020-ci il	2021-ci il I rüb
Digər sahələrdə xidmətlərin göstərilməsi	7	-
Ev təsərrüfatlarının fəaliyyəti; fərdi istehlak üçün ev təsərrüfatlarının istehsal etdiyi mal və xidmətlərə dair fəaliyyət	-	-
Toxunulmazlıq hüququ olan təşkilatların fəaliyyəti	-	-

KƏLBƏCƏR-LAÇIN İQTİSADI RAYONU



Ərazisi 6,42 min kv.km.

	Yeni yaranmış müəssisə və təşkilatların sayı (2021-ci il I rüb)
Kəlbəcər – Laçın iqtisadi rayonu üzrə – cəmi	4
Kəlbəcər rayonu	-
Laçın rayonu	2
Qubadlı rayonu	-
Zəngilan rayonu	2

10.1 Kəlbəcər-Laçın iqtisadi rayonu üzrə yeni açılmış iş yerlərinin sayı

İqtisadi və inzibati rayonlar	2020-ci il	2021-ci il I rüb
Kəlbəcər-Laçın iqtisadi rayonu - cəmi	216	72
o cümlədən:		
Kəlbəcər rayonu	136	33
Laçın rayonu	57	30
Qubadlı rayonu	23	1
Zəngilan rayonu	-	8

10.2 Kəlbəcər-Laçın iqtisadi rayonu üzrə hüquqi şəxslərdə və digər tədbirlər üzrə yeni açılmış iş yerlərinin sayı

	2020-ci il	2021-ci il I rüb
Yeni iş yerlərinin sayı, cəmi	216	72
o cümlədən:		
yeni yaradılmış müəssisə və təşkilatlarda	20	6
mövcud müəssisə və təşkilatlarda	193	66
fəaliyyəti bərpa edilmiş müəssisə və təşkilatlarda	3	-
digər tədbirlər üzrə (müxtəlif beynəlxalq və yerli layihələr, abadlıq işləri və s.)	-	-
Yeni yaradılmış fərdi sahibkarlıq subyektlərinin sayı	322	59

**10.2.1 Kəlbəcər rayonu üzrə hüquqi şəxslərdə və digər tədbirlər üzrə
yeni açılmış iş yerlərinin sayı**

	2020-ci il	2021-ci il I rüb
Yeni iş yerlərinin sayı, cəmi	136	33
o cümlədən:		
yeni yaradılmış müəssisə və təşkilatlarda	-	-
mövcud müəssisə və təşkilatlarda	136	33
fəaliyyəti bərpa edilmiş müəssisə və təşkilatlarda	-	-
digər tədbirlər üzrə (müxtəlif beynəlxalq və yerli layihələr, abadlıq işləri və s.)	-	-
Yeni yaradılmış fərdi sahibkarlıq subyektlərinin sayı	49	8

**10.2.2 Laçın rayonu üzrə hüquqi şəxslərdə və digər tədbirlər üzrə
yeni açılmış iş yerlərinin sayı**

	2020-ci il	2021-ci il I rüb
Yeni iş yerlərinin sayı, cəmi	57	30
o cümlədən:		
yeni yaradılmış müəssisə və təşkilatlarda	-	-
mövcud müəssisə və təşkilatlarda	57	30
fəaliyyəti bərpa edilmiş müəssisə və təşkilatlarda	-	-
digər tədbirlər üzrə (müxtəlif beynəlxalq və yerli layihələr, abadlıq işləri və s.)	-	-
Yeni yaradılmış fərdi sahibkarlıq subyektlərinin sayı	168	29

**10.2.3 Qubadlı rayonu üzrə hüquqi şəxslərdə və digər tədbirlər üzrə
yeni açılmış iş yerlərinin sayı**

	2020-ci il	2021-ci il I rüb
Yeni iş yerlərinin sayı, cəmi	23	1
o cümlədən:		
yeni yaradılmış müəssisə və təşkilatlarda	20	-
mövcud müəssisə və təşkilatlarda	-	1
fəaliyyəti bərpa edilmiş müəssisə və təşkilatlarda	3	-
digər tədbirlər üzrə (müxtəlif beynəlxalq və yerli layihələr, abadlıq işləri və s.)	-	-
Yeni yaradılmış fərdi sahibkarlıq subyektlərinin sayı	69	15

**10.2.4 Zəngilan rayonu üzrə hüquqi şəxslərdə və digər tədbirlər üzrə
yeni açılmış iş yerlərinin sayı**

	2020-ci il	2021-ci il I rüb
Yeni iş yerlərinin sayı, cəmi	-	8
o cümlədən:		
yeni yaradılmış müəssisə və təşkilatlarda	-	6
mövcud müəssisə və təşkilatlarda	-	2
fəaliyyəti bərpa edilmiş müəssisə və təşkilatlarda	-	-
digər tədbirlər üzrə (müxtəlif beynəlxalq və yerli layihələr, abadlıq işləri və s.)	-	-
Yeni yaradılmış fərdi sahibkarlıq subyektlərinin sayı	36	7

**10.3 İqtisadi fəaliyyət növlərinə görə hüquqi şəxslərdə
yeni açılmış iş yerlərinin bölgüsü**

İqtisadi fəaliyyət növləri	2020-ci il	2021-ci il I rüb
Kəlbəcər-Laçın iqtisadi rayonu üzrə - cəmi	216	72
o cümlədən:		
Kənd təsərrüfatı, meşə təsərrüfatı və balıqçılıq	1	6
Mədəncixarma sənayesi	-	-
Emal sənayesi	2	-
Elektrik enerjisi, qaz və buxar istehsalı, bölüşdürülməsi və təchizatı	-	-
Su təchizatı; tullantıların təmizlənməsi və emalı	2	2
Tikinti	121	10
Ticarət; nəqliyyat vasitələrinin təmiri	45	51

İqtisadi fəaliyyət növləri	2020-ci il	2021-ci il I rüb
Nəqliyyat və anbar təsərrüfatı	-	-
Turistlərin yerləşdirilməsi və ictimai iaşə	-	-
İnformasiya və rabitə	-	-
Maliyyə və sığorta fəaliyyəti	-	-
Daşınmaz əmlakla əlaqədar əməliyyatlar	-	-
Peşə, elmi və texniki fəaliyyət	-	-
İnzibati və yardımçı xidmətlərin göstərilməsi	-	-
Dövlət idarəetməsi və müdafiə; sosial təminat	10	3
Təhsil	33	-
Əhaliyə səhiyyə və sosial xidmətlərin göstərilməsi	-	-
İstirahət, əyləncə və incəsənət sahəsində fəaliyyət	-	-

İqtisadi fəaliyyət növləri	2020-ci il	2021-ci il I rüb
Digər sahələrdə xidmətlərin göstərilməsi	2	-
Ev təsərrüfatlarının fəaliyyəti; fərdi istehlak üçün ev təsərrüfatlarının istehsal etdiyi malvə xidmətlərə dair fəaliyyət	-	-
Toxunulmazlıq hüququ olan təşkilatların fəaliyyəti	-	-

DAĞLIQ ŞİRVAN İQTİSADI RAYONU



Ərazisi 6,13 min kv.km.

	Yeni yaranmış müəssisə və təşkilatların sayı (2021-ci il I rüb)
Dağlıq Şirvan iqtisadi rayonu üzrə – cəmi	13
Qobustan rayonu	5
İsmayilli rayonu	4
Ağsu rayonu	3
Şamaxı rayonu	1

11.1 Dağlıq Şirvan iqtisadi rayonu üzrə yeni açılmış iş yerlərinin sayı

İqtisadi və inzibati rayonlar	2020-ci il	2021-ci il I rüb
Dağlıq Şirvan iqtisadi rayonu - cəmi	2541	94
o cümlədən:		
Qobustan rayonu	1884	38
İsmayilli rayonu	481	46
Ağsu rayonu	38	4
Şamaxı rayonu	138	6

11.2 Dağlıq Şirvan iqtisadi rayonu üzrə hüquqi şəxslərdə və digər tədbirlər üzrə yeni açılmış iş yerlərinin sayı

	2020-ci il	2021-ci il I rüb
Yeni iş yerlərinin sayı, cəmi	2541	94
o cümlədən:		
yeni yaradılmış müəssisə və təşkilatlarda	174	-
mövcud müəssisə və təşkilatlarda	312	63
fəaliyyəti bərpa edilmiş müəssisə və təşkilatlarda	-	-
digər tədbirlər üzrə (müxtəlif beynəlxalq və yerli layihələr, abadlıq işləri və s.)	2055	31
Yeni yaradılmış fərdi sahibkarlıq subyektlərinin sayı	9355	510

**11.2.1 Qobustan rayonu üzrə hüquqi şəxslərdə və digər tədbirlər üzrə
yeni açılmış iş yerlərinin sayı**

	2020-ci il	2021-ci il I rüb
Yeni iş yerlərinin sayı, cəmi	1884	38
o cümlədən:		
yeni yaradılmış müəssisə və təşkilatlarda	4	-
mövcud müəssisə və təşkilatlarda	135	18
fəaliyyəti bərpa edilmiş müəssisə və təşkilatlarda	-	-
digər tədbirlər üzrə (müxtəlif beynəlxalq və yerli layihələr, abadlıq işləri və s.)	1745	20
Yeni yaradılmış fərdi sahibkarlıq subyektlərinin sayı	1722	59

**11.2.2 İsmayılı rayonu üzrə hüquqi şəxslərdə və digər tədbirlər üzrə
yeni açılmış iş yerlərinin sayı**

	2020-ci il	2021-ci il I rüb
Yeni iş yerlərinin sayı, cəmi	481	46
o cümlədən:		
yeni yaradılmış müəssisə və təşkilatlarda	24	-
mövcud müəssisə və təşkilatlarda	147	35
fəaliyyəti bərpa edilmiş müəssisə və təşkilatlarda	-	-
digər tədbirlər üzrə (müxtəlif beynəlxalq və yerli layihələr, abadlıq işləri və s.)	310	11
Yeni yaradılmış fərdi sahibkarlıq subyektlərinin sayı	2383	212

**11.2.3 Ağsu rayonu üzrə hüquqi şəxslərdə və digər tədbirlər üzrə
yeni açılmış iş yerlərinin sayı**

	2020-ci il	2021-ci il I rüb
Yeni iş yerlərinin sayı, cəmi	38	4
o cümlədən:		
yeni yaradılmış müəssisə və təşkilatlarda	31	-
mövcud müəssisə və təşkilatlarda	7	4
fəaliyyəti bərpa edilmiş müəssisə və təşkilatlarda	-	-
digər tədbirlər üzrə (müxtəlif beynəlxalq və yerli layihələr, abadlıq işləri və s.)	-	-
Yeni yaradılmış fərdi sahibkarlıq subyektlərinin sayı	3082	120

**11.2.4 Şamaxı rayonu üzrə hüquqi şəxslərdə və digər tədbirlər üzrə
yeni açılmış iş yerlərinin sayı**

	2020-ci il	2021-ci il I rüb
Yeni iş yerlərinin sayı, cəmi	138	6
o cümlədən:		
yeni yaradılmış müəssisə və təşkilatlarda	115	-
mövcud müəssisə və təşkilatlarda	23	6
fəaliyyəti bərpa edilmiş müəssisə və təşkilatlarda	-	-
digər tədbirlər üzrə (müxtəlif beynəlxalq və yerli layihələr, abadlıq işləri və s.)	-	-
Yeni yaradılmış fərdi sahibkarlıq subyektlərinin sayı	2168	119

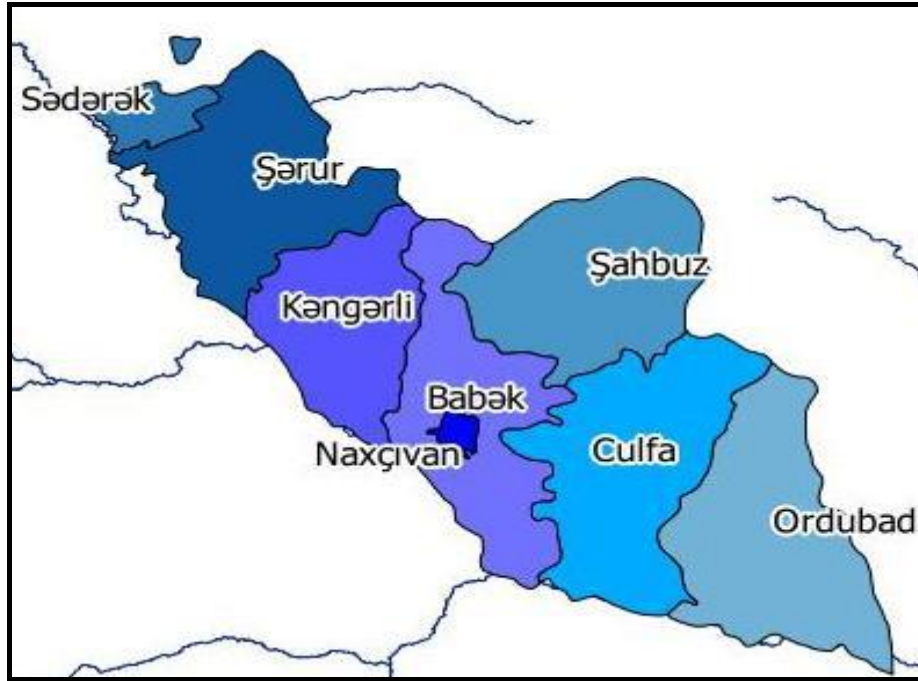
11.3 İqtisadi fəaliyyət növlərinə görə hüquqi şəxslərdə yeni açılmış iş yerlərinin bölgüsü

İqtisadi fəaliyyət növləri	2020-ci il	2021-ci il I rüb
Dağlıq Şirvan iqtisadi rayonu üzrə - cəmi	486	63
o cümlədən:		
Kənd təsərrüfatı, meşə təsərrüfatı və balıqçılıq	94	14
Mədənçixarma sənayesi	-	-
Emal sənayesi	39	15
Elektrik enerjisi, qaz və buxar istehsalı, bölüşdürülməsi və təchizatı	-	-
Su təchizatı; tullantıların təmizlənməsi və emalı	6	-
Tikinti	182	13
Ticarət; nəqliyyat vasitələrinin təmiri	18	16

İqtisadi fəaliyyət növləri	2020-ci il	2021-ci il I rüb
Nəqliyyat və anbar təsərrüfatı	2	-
Turistlərin yerləşdirilməsi və ictimai iaşə	-	-
İnformasiya və rabitə	4	-
Maliyyə və sığorta fəaliyyəti	-	1
Daşınmaz əmlakla əlaqədar əməliyyatlar	-	-
Peşə, elmi və texniki fəaliyyət	6	-
İnzibati və yardımçı xidmətlərin göstərilməsi	-	-
Dövlət idarəetməsi və müdafiə; sosial təminat	31	3
Təhsil	50	-
Əhaliyə səhiyyə və sosial xidmətlərin göstərilməsi	-	-
İstirahət, əyləncə və incəsənət sahəsində fəaliyyət	18	-

İqtisadi fəaliyyət növləri	2020-ci il	2021-ci il I rüb
Digər sahələrdə xidmətlərin göstərilməsi	36	1
Ev təsərrüfatlarının fəaliyyəti; fərdi istehlak üçün ev təsərrüfatlarının istehsal etdiyi mal və xidmətlərə dair fəaliyyət	-	-
Toxunulmazlıq hüququ olan təşkilatların fəaliyyəti	-	-

NAXÇIVAN MUXTAR RESPUBLİKASI



Ərazisi 5,5 min kv.km.

	Yeni yaranmış müəssisə və təşkilatların sayı (2021-ci il I rüb)
Naxçıvan Muxtar Respublikası üzrə – cəmi	16
Naxçıvan şəhəri	13
Şərur rayonu	1
Babək rayonu	-
Ordubad rayonu	-
Culfa rayonu	-
Kəngərli rayonu	2
Şahbuz rayonu	-
Sədərək rayonu	-

**12.1 Naxçıvan Muxtar Respublikası üzrə
yeni açılmış iş yerlərinin sayı**

İqtisadi və inzibati rayonlar	2020-ci il	2021-ci il I rüb
Naxçıvan Muxtar Respublikası üzrə - cəmi	955	62
o cümlədən:		
Naxçıvan şəhəri	731	39
Şərur rayonu	51	6
Babək rayonu	63	17
Ordubad rayonu	25	-
Culfa rayonu	28	-
Kəngərli rayonu	15	-
Şahbuz rayonu	36	-
Sədərək rayonu	6	-

12.2 Naxçıvan Muxtar Respublikası üzrə hüquqi şəxslərdə və digər tədbirlər üzrə yeni açılmış iş yerlərinin sayı

	2020-ci il	2021-ci il I rüb
Yeni iş yerlərinin sayı, cəmi	955	62
o cümlədən:		
yeni yaradılmış müəssisə və təşkilatlarda	60	41
mövcud müəssisə və təşkilatlarda	319	21
fəaliyyəti bərpa edilmiş müəssisə və təşkilatlarda	4	-
digər tədbirlər üzrə (müxtəlif beynəlxalq və yerli layihələr, abadlıq işləri və s.)	572	-
Yeni yaradılmış fərdi sahibkarlıq subyektlərinin sayı	2404	688

**12.2.1 Naxçıvan şəhəri üzrə hüquqi şəxslərdə və digər tədbirlər üzrə
yeni açılmış iş yerlərinin sayı**

	2020-ci il	2021-ci il I rüb
Yeni iş yerlərinin sayı, cəmi	731	39
o cümlədən:		
yeni yaradılmış müəssisə və təşkilatlarda	55	24
mövcud müəssisə və təşkilatlarda	278	15
fəaliyyəti bərpa edilmiş müəssisə və təşkilatlarda	-	-
digər tədbirlər üzrə (müxtəlif beynəlxalq və yerli layihələr, abadlıq işləri və s.)	398	-
Yeni yaradılmış fərdi sahibkarlıq subyektlərinin sayı	527	144

**12.2.2 Şərur rayonu üzrə hüquqi şəxslərdə və digər tədbirlər üzrə
yeni açılmış iş yerlərinin sayı**

	2020-ci il	2021-ci il I rüb
Yeni iş yerlərinin sayı, cəmi	51	6
o cümlədən:		
yeni yaradılmış müəssisə və təşkilatlarda	4	-
mövcud müəssisə və təşkilatlarda	4	6
fəaliyyəti bərpa edilmiş müəssisə və təşkilatlarda	-	-
digər tədbirlər üzrə (müxtəlif beynəlxalq və yerli layihələr, abadlıq işləri və s.)	43	-
Yeni yaradılmış fərdi sahibkarlıq subyektlərinin sayı	579	192

**12.2.3 Babək rayonu üzrə hüquqi şəxslərdə və digər tədbirlər üzrə
yeni açılmış iş yerlərinin sayı**

	2020-ci il	2021-ci il I rüb
Yeni iş yerlərinin sayı, cəmi	63	17
o cümlədən:		
yeni yaradılmış müəssisə və təşkilatlarda	1	17
mövcud müəssisə və təşkilatlarda	11	-
fəaliyyəti bərpa edilmiş müəssisə və təşkilatlarda	4	-
digər tədbirlər üzrə (müxtəlif beynəlxalq və yerli layihələr, abadlıq işləri və s.)	47	-
Yeni yaradılmış fərdi sahibkarlıq subyektlərinin sayı	337	82

**12.2.4 Ordubad rayonu üzrə hüquqi şəxslərdə və digər tədbirlər üzrə
yeni açılmış iş yerlərinin sayı**

	2020-ci il	2021-ci il I rüb
Yeni iş yerlərinin sayı, cəmi	25	-
o cümlədən:		
yeni yaradılmış müəssisə və təşkilatlarda	-	-
mövcud müəssisə və təşkilatlarda	1	-
fəaliyyəti bərpa edilmiş müəssisə və təşkilatlarda	-	-
digər tədbirlər üzrə (müxtəlif beynəlxalq və yerli layihələr, abadlıq işləri və s.)	24	-
Yeni yaradılmış fərdi sahibkarlıq subyektlərinin sayı	255	61

**12.2.5 Culfa rayonu üzrə hüquqi şəxslərdə və digər tədbirlər üzrə
yeni açılmış iş yerlərinin sayı**

	2020-ci il	2021-ci il I rüb
Yeni iş yerlərinin sayı, cəmi	28	-
o cümlədən:		
yeni yaradılmış müəssisə və təşkilatlarda	-	-
mövcud müəssisə və təşkilatlarda	6	-
fəaliyyəti bərpa edilmiş müəssisə və təşkilatlarda	-	-
digər tədbirlər üzrə (müxtəlif beynəlxalq və yerli layihələr, abadlıq işləri və s.)	22	-
Yeni yaradılmış fərdi sahibkarlıq subyektlərinin sayı	346	124

**12.2.6 Kəngərli rayonu üzrə hüquqi şəxslərdə və digər tədbirlər üzrə
yeni açılmış iş yerlərinin sayı**

	2020-ci il	2021-ci il I rüb
Yeni iş yerlərinin sayı, cəmi	15	-
o cümlədən:		
yeni yaradılmış müəssisə və təşkilatlarda	-	-
mövcud müəssisə və təşkilatlarda	-	-
fəaliyyəti bərpa edilmiş müəssisə və təşkilatlarda	-	-
digər tədbirlər üzrə (müxtəlif beynəlxalq və yerli layihələr, abadlıq işləri və s.)	15	-
Yeni yaradılmış fərdi sahibkarlıq subyektlərinin sayı	214	58

**12.2.7 Şahbuz rayonu üzrə hüquqi şəxslərdə və digər tədbirlər üzrə
yeni açılmış iş yerlərinin sayı**

	2020-ci il	2021-ci il I rüb
Yeni iş yerlərinin sayı, cəmi	36	-
o cümlədən:		
yeni yaradılmış müəssisə və təşkilatlarda	-	-
mövcud müəssisə və təşkilatlarda	19	-
fəaliyyəti bərpa edilmiş müəssisə və təşkilatlarda	-	-
digər tədbirlər üzrə (müxtəlif beynəlxalq və yerli layihələr, abadlıq işləri və s.)	17	-
Yeni yaradılmış fərdi sahibkarlıq subyektlərinin sayı	100	18

**12.2.8 Sədərək rayonu üzrə hüquqi şəxslərdə və digər tədbirlər üzrə
yeni açılmış iş yerlərinin sayı**

	2020-ci il	2021-ci il I rüb
Yeni iş yerlərinin sayı, cəmi	6	-
o cümlədən:		
yeni yaradılmış müəssisə və təşkilatlarda	-	-
mövcud müəssisə və təşkilatlarda	-	-
fəaliyyəti bərpa edilmiş müəssisə və təşkilatlarda	-	-
digər tədbirlər üzrə (müxtəlif beynəlxalq və yerli layihələr, abadlıq işləri və s.)	6	-
Yeni yaradılmış fərdi sahibkarlıq subyektlərinin sayı	46	9

12.3 İqtisadi fəaliyyət növlərinə görə hüquqi şəxslərdə yeni açılmış iş yerlərinin bölgüsü

İqtisadi fəaliyyət növləri	2020-ci il	2021-ci il I rüb
Naxçıvan Muxtar Respublikası üzrə - cəmi	383	62
o cümlədən:		
Kənd təsərrüfatı, meşə təsərrüfatı və balıqçılıq	10	17
Mədəniyyət sənayesi	-	-
Emal sənayesi	20	1
Elektrik enerjisi, qaz və buxar istehsalı, bölüşdürülməsi və təchizatı	-	-
Su təchizatı; tullantıların təmizlənməsi və emalı	-	-
Tikinti	129	7
Ticarət; nəqliyyat vasitələrinin təmiri	64	11

İqtisadi fəaliyyət növləri	2020-ci il	2021-ci il I rüb
Nəqliyyat və anbar təsərrüfatı	14	8
Turistlərin yerləşdirilməsi və ictimai iaşə	25	11
İnformasiya və rabitə	10	-
Maliyyə və sığorta fəaliyyəti	21	-
Daşınmaz əmlakla əlaqədar əməliyyatlar	-	-
Peşə, elmi və texniki fəaliyyət	4	1
İnzibati və yardımçı xidmətlərin göstərilməsi	13	-
Dövlət idarəetməsi və müdafiə; sosial təminat	38	6
Təhsil	8	-
Əhaliyə səhiyyə və sosial xidmətlərin göstərilməsi	25	-
İstirahət, əyləncə və incəsənət sahəsində fəaliyyət	-	-

İqtisadi fəaliyyət növləri	2020-ci il	2021-ci il I rüb
Digər sahələrdə xidmətlərin göstərilməsi	2	-
Ev təsərrüfatlarının fəaliyyəti; fərdi istehlak üçün ev təsərrüfatlarının istehsal etdiyi malvə xidmətlərə dair fəaliyyət	-	-
Toxunulmazlıq hüququ olan təşkilatların fəaliyyəti	-	-

“Yeni iş yerləri”/Statistik məcmuə/Bakı, aprel-2021

Məcmuənin hazırlanmasına ümumi rəhbərlik:

Tahir Budaqov

Buraxılış üzrə məsul:

Əmək statistikasına şöbəsi

Şöbə müdiri:

Nemət Xuduzadə

İcraçılar:

Tahir Bağirov
Ramin Quliyev

tel:

(+99412) 377-10-70
(daxili 22-21; 22-53)

QEYDLƏR ÜÇÜN

QEYDLƏR ÜÇÜN

QEYDLƏR ÜÇÜN

Format 70x100 1/16
Həcmi 13 c.v.
Tiraj 85 nüsxə

9№-li kiçik müəssisə