

Azərbaycan Respublikasının Dövlət Statistika Komitəsi

YENİ İŞ YERLƏRİ

Rəsmi nəşr

Statistik məcmuə

Bakı – aprel 2022

“Bütün mötəbər beynəlxalq maliyyə qurumları Azərbaycanda işsizliklə, yoxsulluqla bağlı mübarizəni çox yüksək qiymətləndirir. Biz və Azərbaycan xalqı bunu gündəlik həyatda görürük. Hesab edirəm ki, iş yerlərinin açılması daimi proses olmalıdır, çünki əhali artır və potensial kifayət qədər böyükdür”

İlham Əliyev
Azərbaycan Respublikasının
Prezidenti

Ünvan: Bakı şəhəri, İnşaatçılar prospekti, 81
Azərbaycan Respublikasının
Dövlət Statistika Komitəsi

Telefon: (+99412) 377-10-70 (daxili 22-21; 22-53)

E-mail: sc@stat.gov.az

Məcmuəni Azərbaycan Respublikası Dövlət Statistika Komitəsinin
www.stat.gov.az internet sahifəsindən əldə etmək olar.

Xüsusi işarələr:

hadisə baş verməmişdir	“—”
məlumat mövcud deyil	“..”
məlumat çox kiçik rəqəmlə xarakterizə olunur	“0.0”
müqayisə mümkün deyil	“x”

Qeydlər:

- bəzi hallarda yekunla toplananların cəmi arasındakı fərq rəqəmlərin yuvarlaqlaşdırılması ilə izah olunur
- cari ilin məlumatları gələcək nəşrlərdə növbəti dəqiqləşdirilmiş statistik hesabatların əsasında düzəliş oluna bilər
- bəzi hallarda əvvəlki dövrlərdə nəşr edilmiş məlumatlarla cari nəşrdə həmin dövrlərdə aid məlumatlar arasında yaranan fərq beynəlxalq praktikaya uyğun olaraq son statistik hesabatlar əsasında operativ məlumatlarda aparılan dəqiqləşdirmələrlə izah olunur

Ön söz

Azərbaycan Respublikası regionlarının sosial-iqtisadi inkişafı ilə bağlı qəbul edilmiş dövlət proqramlarında nəzərdə tutulmuş tədbirlərin uğurla yerinə yetirilməsi ölkə iqtisadiyyatının qeyri neft-qaz sektorunda dayanıqlı inkişafın təmin edilməsinə, iqtisadiyyatın diversifikasiyası nəticəsində yeni istehsal və emal müəssisələrinin fəaliyyətə başlamasına, prioritet sahələrə irihəcmli investisiyaların yönəldilməsi yeni müəssisələrin yaradılmasına və yeni iş yerlərinin açılmasına zəmin yaratmışdır.

Ölkə ərazisində 2022-ci ilin I rübü ərzində yaradılmış 3208 yeni müəssisə və təşkilatın 81,9 faizi Bakı şəhərində, 6,0 faizi Abşeron-Xızı iqtisadi rayonunda, 2,2 faizi Gəncə-Daşkəsən iqtisadi rayonunda, 1,6 faizi Lənkəran-Astara iqtisadi rayonunda, 1,5 faizi Şəki-Zaqatala iqtisadi rayonunda, 1,4 faizi Mərkəzi Aran iqtisadi rayonunda, 1,2 faizi Qazax-Tovuz iqtisadi rayonunda, 1,0 faizi Qarabağ iqtisadi rayonunda, 0,8 faizi Şirvan-Salyan iqtisadi rayonunda, 0,7 faizi Dağlıq Şirvan iqtisadi rayonunda, 0,7 faizi Quba-Xaçmaz iqtisadi rayonunda, 0,7 faizi Mil-Muğan iqtisadi rayonunda, 0,2 faizi Şərqi Zəngəzur iqtisadi rayonunda, 0,1 faizi Naxçıvan Muxtar Respublikasında qeydiyyatda olmuşdur.

2022-ci ilin I rübü ərzində ölkədə yeni açılmış iş yerlərinin 10,4 faizi yeni yaradılmış müəssisə və təşkilatlarda, 88,8 faizi mövcud müəssisə və təşkilatlarda, 0,5 faizi fəaliyyətini bərpa etmiş müəssisə və təşkilatlarda, 0,3 faizi isə digər tədbirlər üzrə yaradılmışdır.

Yeni açılmış iş yerlərinin 81,0 faizi Bakı şəhərinin, 0,2 faizi Naxçıvan Muxtar Respublikasının, 18,8 faizi digər regionların, o cümlədən 3,9 faizi Şəki-Zaqatala, 3,7 faizi Abşeron-Xızı, 2,5 faizi Gəncə-Daşkəsən, 1,7 faizi Şirvan-Salyan, 1,5 faizi Quba-Xaçmaz, 1,1 faizi Lənkəran-Astara, 0,9 faizi Qarabağ, 0,9 faizi Qazax-Tovuz, 0,9 faizi Mil-Muğan, 0,8 faizi Dağlıq Şirvan, 0,5 faizi Mərkəzi Aran, 0,4 faizi isə Şərqi Zəngəzur iqtisadi rayonlarının payına düşmüşdür.

Hüquqi şəxslər tərəfindən yaradılmış iş yerlərinin 22,4 faizi tikinti, 20,8 faizi ticarət; nəqliyyat vasitələrinin təmiri, 9,8 faizi əhaliyə səhiyyə və sosial xidmətlərin göstərilməsi, 9,1 faizi emal sənayesi, 6,3 faizi peşə, elmi və texniki fəaliyyət, 4,4 faizi inzibati və yardımçı xidmətlərin göstərilməsi, 4,2 faizi turistlərin yerləşdirilməsi və

ictimai iaşə, 3,4 faizi kənd təsərrüfatı, meşə təsərrüfatı və balıqçılıq, 3,4 faizi nəqliyyat və anbar təsərrüfatı, 3,3 faizi təhsil, 12,9 faizi isə digər iqtisadi fəaliyyət növləri üzrə açılmışdır.

Azərbaycan Respublikasında açılmış yeni iş yerləri haqqında ətraflı məlumatları özündə əks etdirən bu məcmuə statistika orqanlarına təqdim olunmuş rəsmi statistika hesabatlarının göstəriciləri əsasında işlənib hazırlanmışdır.

Məlumatlardan istifadə edərkən Azərbaycan Respublikasının Dövlət Statistika Komitəsinə istinad etmək lazımdır.

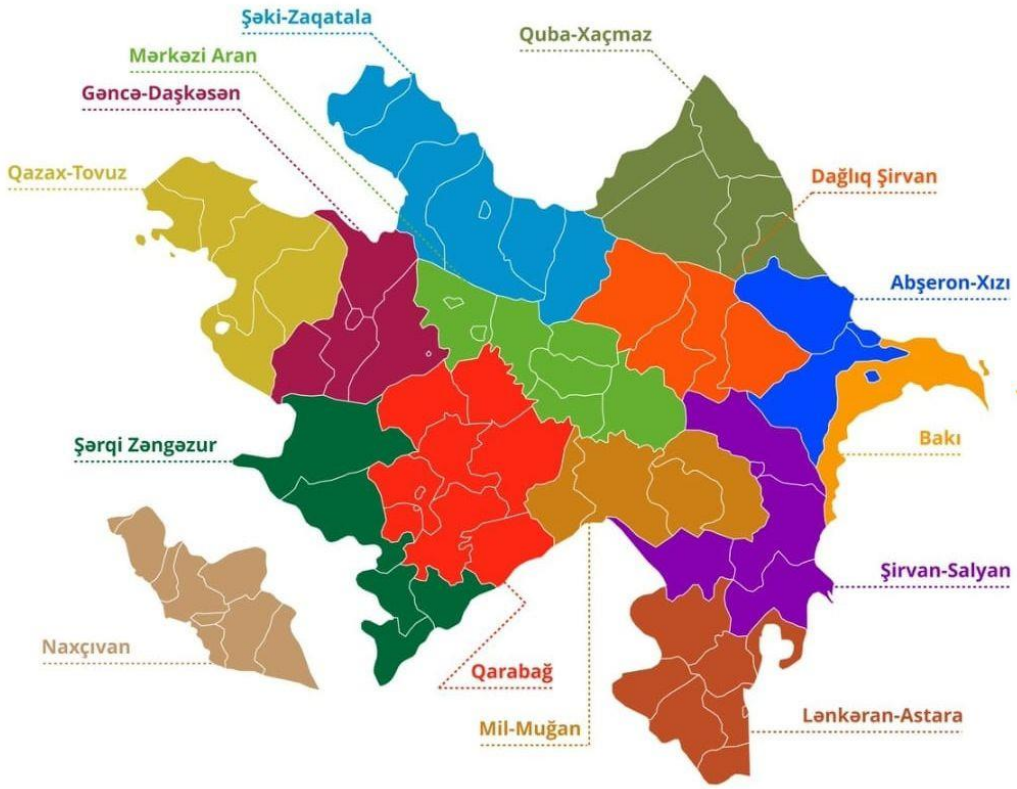
M Ü N D Ə R İ C A T

1. RESPUBLİKA ÜZRƏ MƏLUMATLAR	13
1.1 Hüquqi şəxslərdə və digər tədbirlər üzrə yeni açılmış iş yerlərinin sayı.....	21
1.2 İqtisadi rayonlar üzrə yeni açılmış iş yerlərinin sayı	22
1.3 İqtisadi rayonlar və inzibati ərazi vahidləri üzrə yeni açılmış iş yerlərinin sayı	23
1.4 Mülkiyyət növlərinə görə yeni açılmış iş yerlərinin bölgüsü	31
1.5 İqtisadi fəaliyyət növlərinə görə hüquqi şəxslərdə yeni açılmış iş yerlərinin bölgüsü	32
1.6 İqtisadi fəaliyyət növlərinə görə hüquqi şəxslərdə yeni açılmış iş yerlərinin bölgüsü (faizlə).....	34
2. BAKI ŞƏHƏRİ	37
2.1 Bakı şəhəri üzrə yeni açılmış iş yerlərinin sayı.....	39
2.2 Bakı şəhəri üzrə hüquqi şəxslərdə və digər tədbirlər üzrə yeni açılmış iş yerlərinin sayı.....	40
2.3 İqtisadi fəaliyyət növlərinə görə hüquqi şəxslərdə yeni açılmış iş yerlərinin bölgüsü	53
3. Naxçıvan Muxtar Respublikası.....	57
3.1 Naxçıvan Muxtar Respublikası üzrə yeni açılmış iş yerlərinin sayı.....	59
3.2 Naxçıvan Muxtar Respublikası üzrə hüquqi şəxslərdə və digər tədbirlər üzrə yeni açılmış iş yerlərinin sayı	60
3.3 İqtisadi fəaliyyət növlərinə görə hüquqi şəxslərdə yeni açılmış iş yerlərinin bölgüsü	69
4. Abşeron-Xızı iqtisadi rayonu	73
4.1 Abşeron-Xızı iqtisadi rayonu üzrə yeni açılmış iş yerlərinin sayı.....	75
4.2 Abşeron-Xızı iqtisadi rayonu üzrə hüquqi şəxslərdə və digər tədbirlər üzrə yeni açılmış iş yerlərinin sayı	76
4.3 İqtisadi fəaliyyət növlərinə görə hüquqi şəxslərdə yeni açılmış iş yerlərinin bölgüsü	80
5. Dağlıq Şirvan iqtisadi rayonu	83
5.1 Dağlıq Şirvan iqtisadi rayonu üzrə yeni açılmış iş yerlərinin sayı.....	85
5.2 Dağlıq Şirvan iqtisadi rayonu üzrə hüquqi şəxslərdə və digər tədbirlər üzrə yeni açılmış iş yerlərinin sayı	86
5.3 İqtisadi fəaliyyət növlərinə görə hüquqi şəxslərdə yeni açılmış iş yerlərinin bölgüsü	91

6. Gəncə-Daşkəsən iqtisadi rayonu	95
6.1 Gəncə-Daşkəsən iqtisadi rayonu üzrə yeni açılmış iş yerlərinin sayı.....	97
6.2 Gəncə-Daşkəsən iqtisadi rayonu üzrə hüquqi şəxslərdə və digər tədbirlər üzrə yeni açılmış iş yerlərinin sayı.....	98
6.3 İqtisadi fəaliyyət növlərinə görə hüquqi şəxslərdə yeni açılmış iş yerlərinin bölgüsü	105
7. Qarabağ iqtisadi rayonu	109
7.1 Qarabağ iqtisadi rayonu üzrə yeni açılmış iş yerlərinin sayı.....	111
7.2 Qarabağ iqtisadi rayonu üzrə hüquqi şəxslərdə və digər tədbirlər üzrə yeni açılmış iş yerlərinin sayı	112
7.3 İqtisadi fəaliyyət növlərinə görə hüquqi şəxslərdə yeni açılmış iş yerlərinin bölgüsü	122
8. Qazax-Tovuz iqtisadi rayonu	125
8.1 Qazax-Tovuz iqtisadi rayonu üzrə yeni açılmış iş yerlərinin sayı.....	127
8.2 Qazax-Tovuz iqtisadi rayonu üzrə hüquqi şəxslərdə və digər tədbirlər üzrə yeni açılmış iş yerlərinin sayı.....	128
8.3 İqtisadi fəaliyyət növlərinə görə hüquqi şəxslərdə yeni açılmış iş yerlərinin bölgüsü	134
9. Quba-Xaçmaz iqtisadi rayonu	137
9.1 Quba-Xaçmaz iqtisadi rayonu üzrə yeni açılmış iş yerlərinin sayı.....	139
9.2 Quba-Xaçmaz iqtisadi rayonu üzrə hüquqi şəxslərdə və digər tədbirlər üzrə yeni açılmış iş yerlərinin sayı	140
9.3 İqtisadi fəaliyyət növlərinə görə hüquqi şəxslərdə yeni açılmış iş yerlərinin bölgüsü	146
10. Lənkəran-Astara iqtisadi rayonu	149
10.1 Lənkəran-Astara iqtisadi rayonu üzrə yeni açılmış iş yerlərinin sayı.....	151
10.2 Lənkəran-Astara iqtisadi rayonu üzrə hüquqi şəxslərdə və digər tədbirlər üzrə yeni açılmış iş yerlərinin sayı	152
10.3 İqtisadi fəaliyyət növlərinə görə hüquqi şəxslərdə yeni açılmış iş yerlərinin bölgüsü	159
11. Mərkəzi Aran iqtisadi rayonu	163
11.1 Mərkəzi Aran iqtisadi rayonu üzrə yeni açılmış iş yerlərinin sayı.....	165
11.2 Mərkəzi Aran iqtisadi rayonu üzrə hüquqi şəxslərdə və digər tədbirlər üzrə yeni açılmış iş yerlərinin sayı	166
11.3 İqtisadi fəaliyyət növlərinə görə hüquqi şəxslərdə yeni açılmış iş yerlərinin bölgüsü	174

12. Mil-Muğan iqtisadi rayonu.....	177
12.1 Mil-Muğan iqtisadi rayonu üzrə yeni açılmış iş yerlərinin sayı.....	179
12.2 Mil-Muğan iqtisadi rayonu üzrə hüquqi şəxslərdə və digər tədbirlər üzrə yeni açılmış iş yerlərinin sayı	180
12.3 İqtisadi fəaliyyət növlərinə görə hüquqi şəxslərdə yeni açılmış iş yerlərinin bölgüsü	185
13. Şəki-Zaqatala iqtisadi rayonu.....	189
13.1 Şəki-Zaqatala iqtisadi rayonu üzrə yeni açılmış iş yerlərinin sayı.....	191
13.2 Şəki-Zaqatala iqtisadi rayonu üzrə hüquqi şəxslərdə və digər tədbirlər üzrə yeni açılmış iş yerlərinin sayı	192
13.3 İqtisadi fəaliyyət növlərinə görə hüquqi şəxslərdə yeni açılmış iş yerlərinin bölgüsü	199
14. Şərqi Zəngəzur iqtisadi rayonu.....	203
14.1 Şərqi Zəngəzur iqtisadi rayonu üzrə yeni açılmış iş yerlərinin sayı.....	205
14.2 Şərqi Zəngəzur iqtisadi rayonu üzrə hüquqi şəxslərdə və digər tədbirlər üzrə yeni açılmış iş yerlərinin sayı	206
14.3 İqtisadi fəaliyyət növlərinə görə hüquqi şəxslərdə yeni açılmış iş yerlərinin bölgüsü	212
15. Şirvan-Salyan iqtisadi rayonu.....	215
15.1 Şirvan-Salyan iqtisadi rayonu üzrə yeni açılmış iş yerlərinin sayı.....	217
15.2 Şirvan-Salyan iqtisadi rayonu üzrə hüquqi şəxslərdə və digər tədbirlər üzrə yeni açılmış iş yerlərinin sayı	218
15.3 İqtisadi fəaliyyət növlərinə görə hüquqi şəxslərdə yeni açılmış iş yerlərinin bölgüsü	224

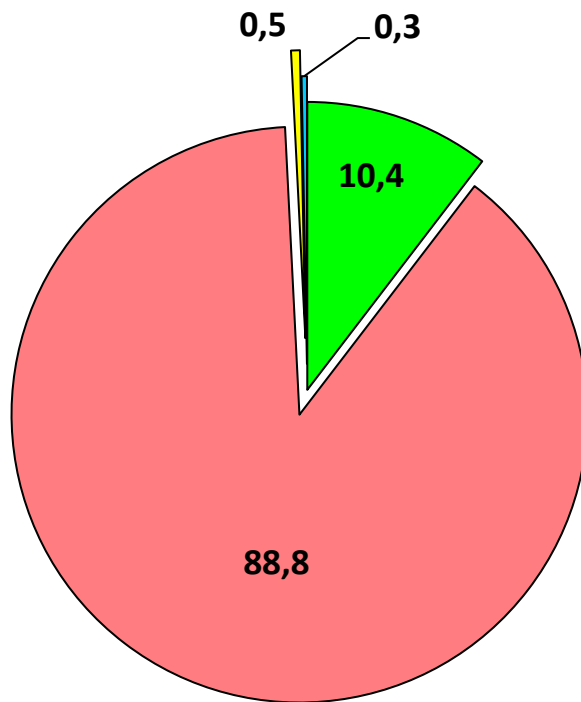
AZƏRBAYCAN RESPUBLİKASI



Ərazisi 86,6 min kv.km.

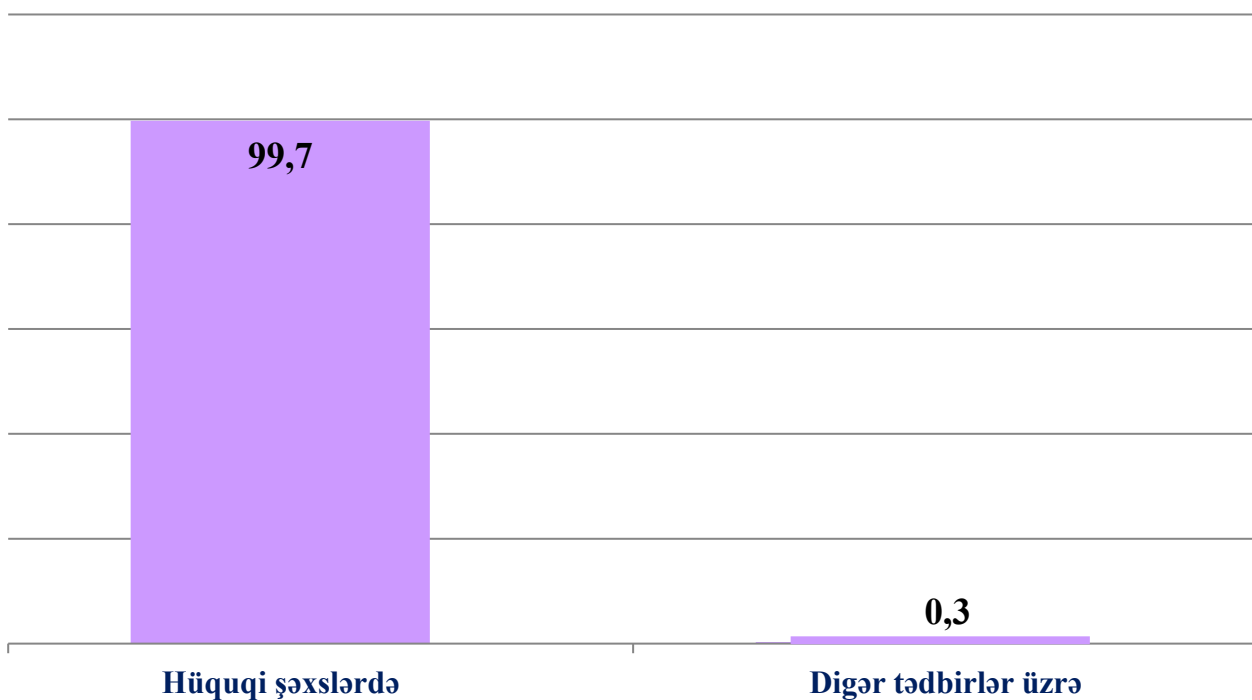
	Yeni yaranmış müəssisə və təşkilatların sayı (2022-ci il I rüb)
Respublika üzrə – cəmi	3208
Bakı şəhəri	2628
Naxçıvan Muxtar Respublikası	5
Abşeron-Xızı iqtisadi rayonu	194
Dağlıq Şirvan iqtisadi rayonu	21
Gəncə-Daşkəsən iqtisadi rayonu	71
Qarabağ iqtisadi rayonu	32
Qazax-Tovuz iqtisadi rayonu	38
Quba-Xaçmaz iqtisadi rayonu	22
Lənkəran-Astara iqtisadi rayonu	50
Mərkəzi Aran iqtisadi rayonu	44
Mil-Muğan iqtisadi rayonu	21
Şəki-Zaqatala iqtisadi rayonu	48
Şərqi Zəngəzur iqtisadi rayonu	7
Şirvan-Salyan iqtisadi rayonu	27

**2022-ci ilin I rübü ərzində
yeni açılmış iş yerlərinin strukturu (faizlə)**




- yeni yaradılmış müəssisə və təşkilatlarda
- mövcud müəssisə və təşkilatlarda
- fəaliyyəti bərpa edilmiş müəssisə və təşkilatlarda
- digər tədbirlər üzrə (müxtəlif beynəlxalq və yerli layihələr, abadlıq işləri və s.)

2022-ci ilin I rübü ərzində yeni açılmış iş yerlərinin bölgüsü (faizlə)




Digər tədbirlər üzrə: müxtəlif beynəlxalq və yerli layihələr, abadlıq və s. işlər nəzərdə tutulur.

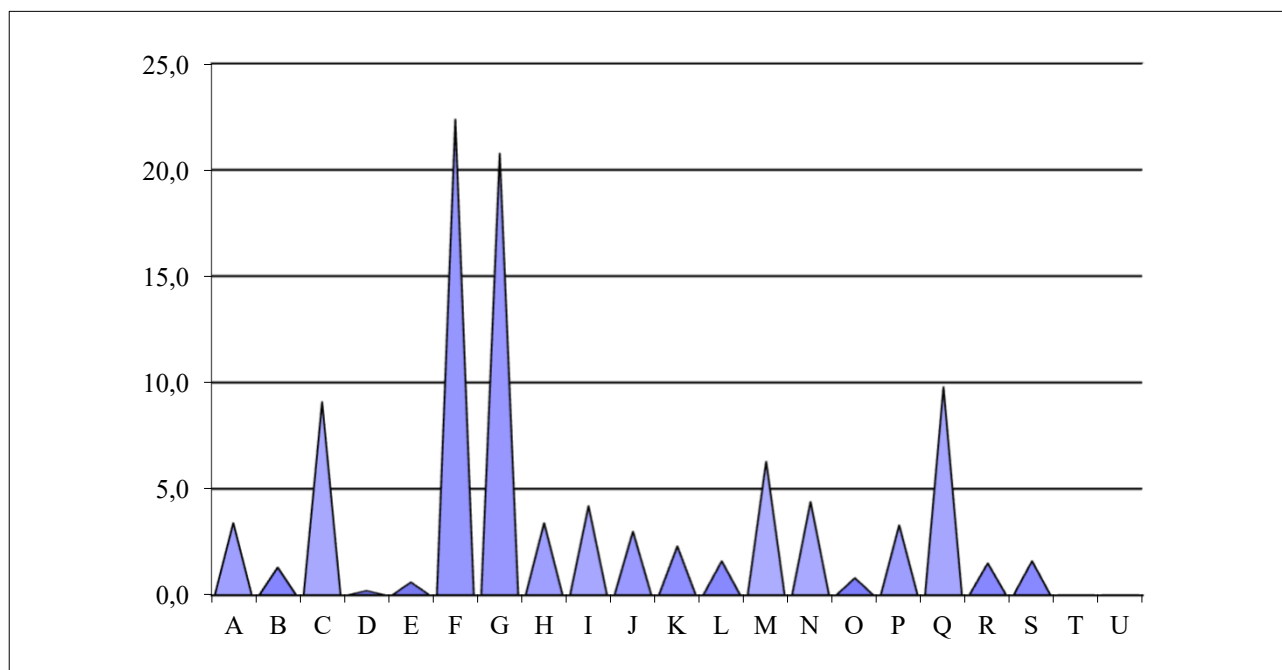
**2022-ci ilin I rübü ərzində yeni açılmış iş yerlərinin
mülkiyyət növlərinə görə bölgüsü (faizlə)**



o cümlədən qeyri-dövlət mülkiyyəti üzrə

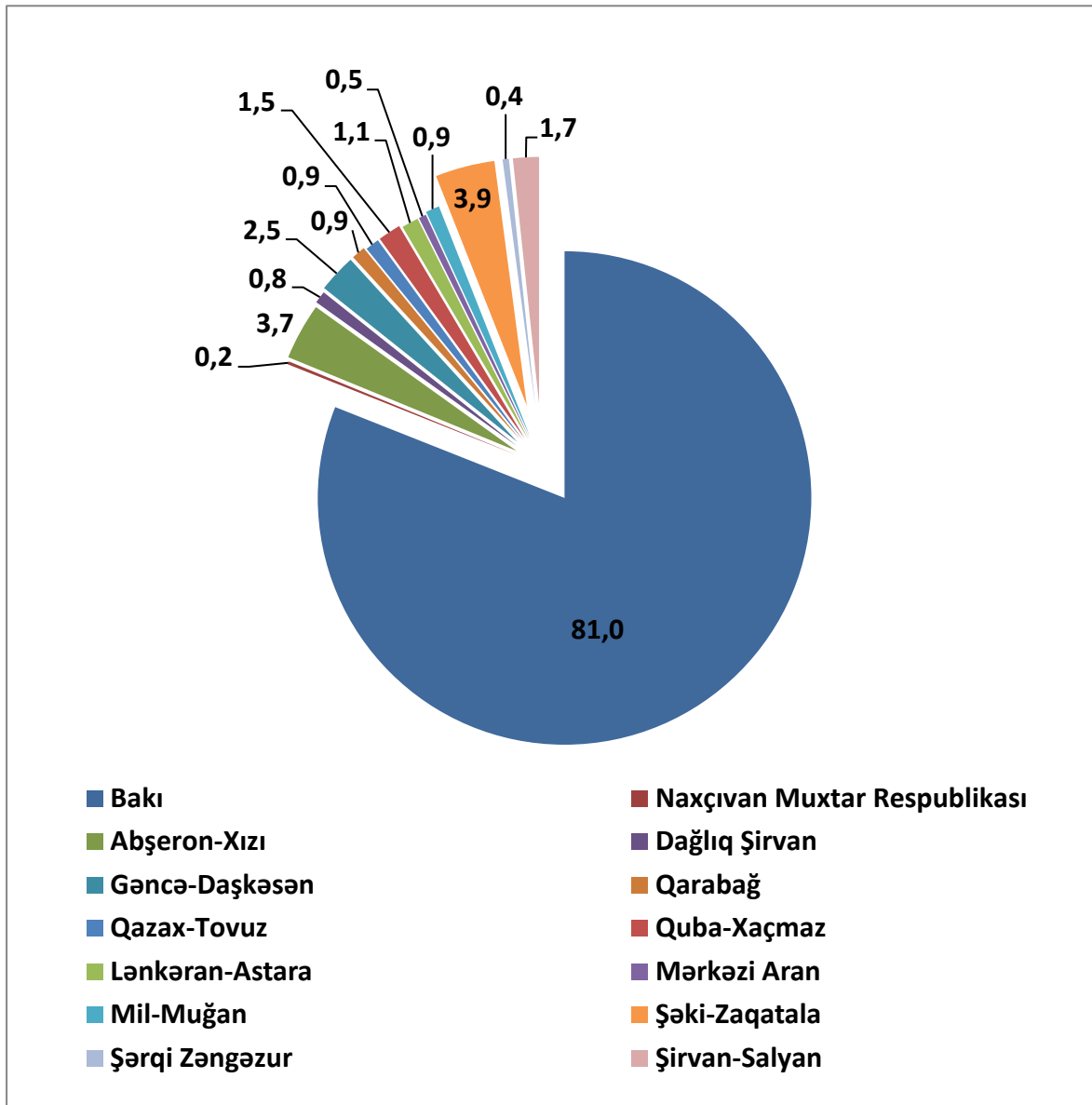


2022-ci ilin I rübü ərzində hüquqi şəxslər tərəfindən yaradılmış iş yerlərinin iqtisadi fəaliyyət növlərinə görə bölgüsü, (faizlə)



- A** Kənd təsərrüfatı, meşə təsərrüfatı və balıqçılıq
- B** Mədəncixarma sənayesi
- C** Emal sənayesi
- D** Elektrik enerjisi, qaz və buxar istehsalı, bölüşdürülməsi və təchizatı
- E** Su təchizatı; tullantıların təmizlənməsi və emalı
- F** Tikinti
- G** Ticarət; nəqliyyat vasitələrinin təmiri
- H** Nəqliyyat və anbar təsərrüfatı
- I** Turistlərin yerləşdirilməsi və ictimai iaşə
- J** İnformasiya və rabitə
- K** Maliyyə və sığorta fəaliyyəti
- L** Daşınmaz əmlakla əlaqədar əməliyyatlar
- M** Peşə, elmi və texniki fəaliyyət
- N** İnzibati və yardımçı xidmətlərin göstərilməsi
- O** Dövlət idarəetməsi və müdafiə; sosial təminat
- P** Təhsil
- Q** Əhaliyə səhiyyə və sosial xidmətlərin göstərilməsi
- R** İstirahət, əyləncə və incəsənət sahəsində fəaliyyət
- S** Digər sahələrdə xidmətlərin göstərilməsi
- T** Ev təsərrüfatlarının fəaliyyəti; fərdi istehlak üçün ev təsərrüfatlarının istehsal etdiyi mal və xidmətlərə dair fəaliyyət
- U** Toxunulmazlıq hüququ olan təşkilatların fəaliyyəti

**2022-ci ilin I rübü ərzində yeni açılmış iş yerlərinin
iqtisadi rayonlar üzrə xüsusi çəkisi (faizlə)**



1.1 Hüquqi şəxslərdə və digər tədbirlər üzrə yeni açılmış iş yerlərinin sayı

	2021-ci il	2022-il I rüb
Yeni iş yerlərinin sayı, cəmi	68991	16468
o cümlədən:		
yeni yaradılmış müəssisə və təşkilatlarda	6964	1718
mövcud müəssisə və təşkilatlarda	60136	14622
fəaliyyəti bərpa edilmiş müəssisə və təşkilatlarda	441	75
digər tədbirlər üzrə (müxtəlif beynəlxalq və yerli layihələr, abadlıq işləri və s.)	1450	53
Yeni yaradılmış fərdi sahibkarlıq subyektlərinin sayı	111912	27012

1.2 İqtisadi rayonlar üzrə yeni açılmış iş yerlərinin sayı

İqtisadi rayonlar	2021-ci il	2022-il I rüb
Azərbaycan Respublikası üzrə - cəmi	68991	16468
o cümlədən:		
Bakı şəhəri üzrə	53170	13336
Naxçıvan Muxtar Respublikası üzrə	427	35
Abşeron-Xızı iqtisadi rayonu üzrə	3220	607
Dağlıq Şirvan iqtisadi rayonu üzrə	577	133
Gəncə-Daşkəsən iqtisadi rayonu üzrə	2621	416
Qarabağ iqtisadi rayonu üzrə	681	152
Qazax-Tovuz iqtisadi rayonu üzrə	1013	147
Quba-Xaçmaz iqtisadi rayonu üzrə	1556	245
Lənkəran-Astara iqtisadi rayonu üzrə	1563	190
Mərkəzi Aran iqtisadi rayonu üzrə	922	80
Mil-Muğan iqtisadi rayonu üzrə	719	150
Şəki-Zaqatala iqtisadi rayonu üzrə	1368	639
Şərqi Zəngəzur iqtisadi rayonu üzrə	199	62
Şirvan-Salyan iqtisadi rayonu üzrə	955	276

1.3 İqtisadi rayonlar və inzibati ərazi vahidləri üzrə yeni açılmış iş yerlərinin sayı

İqtisadi rayonlar və inzibati ərazi vahidləri	2021-ci il	2022-il I rüb
Azərbaycan Respublikası üzrə - cəmi	68991	16468
o cümlədən:		
Bakı şəhəri - cəmi	53170	13336
o cümlədən:		
Binəqədi rayonu	6538	1332
Xətai rayonu	6159	1603
Xəzər rayonu	990	242
Qaradağ rayonu	649	225
Nərimanov rayonu	11433	2580
Nəsimi rayonu	10404	1991
Nizami rayonu	2443	969
Pirallahı rayonu	12	2
Sabunçu rayonu	1638	388
Səbail rayonu	6328	1801
Suraxanı rayonu	2073	382
Yasamal rayonu	4503	1821

İqtisadi rayonlar və inzibati ərazi vahidləri	2021-ci il	2022-il I rüb
Naxçıvan Muxtar Respublikası - cəmi	427	35
o cümlədən:		
Naxçıvan şəhəri	369	30
Babək rayonu	30	-
Culfa rayonu	-	-
Kəngərli rayonu	4	1
Ordubad rayonu	9	-
Sədərək rayonu	1	-
Şahbuz rayonu	-	-
Şərur rayonu	14	4
Abşeron-Xızı iqtisadi rayonu - cəmi	3220	607
o cümlədən:		
Sumqayıt şəhəri	1278	194
Abşeron rayonu	1928	409
Xızı rayonu	14	4

İqtisadi rayonlar və inzibati ərazi vahidləri	2021-ci il	2022-il I rüb
Dağlıq Şirvan iqtisadi rayonu - cəmi	577	133
o cümlədən:		
Ağsu rayonu	141	26
İsmayilli rayonu	124	25
Qobustan rayonu	177	43
Şamaxı rayonu	135	39
Gəncə-Daşkəsən iqtisadi rayonu - cəmi	2621	416
o cümlədən:		
Gəncə şəhəri	1780	338
Naftalan şəhəri	310	-
Daşkəsən rayonu	47	27
Goranboy rayonu	175	18

		ardı
İqtisadi rayonlar və inzibati ərazi vahidləri	2021-ci il	2022-il I rüb
Göygöl rayonu	124	15
Samux rayonu	185	18
Qarabağ iqtisadi rayonu - cəmi	681	152
o cümlədən:		
Xankəndi şəhəri	-	-
Ağcabədi rayonu	219	30
Ağdam rayonu	146	9
Bərdə rayonu	40	59
Füzuli rayonu	103	6
Xocalı rayonu	3	7
Xocavənd rayonu	35	21
Şuşa rayonu	7	14
Tərtər rayonu	128	6
Qazax-Tovuz iqtisadi rayonu - cəmi	1013	147
o cümlədən:		
Ağstafa rayonu	74	10
Gədəbəy rayonu	30	4

		ardı
İqtisadi rayonlar və inzibati ərazi vahidləri	2021-ci il	2022-il I rüb
Qazax rayonu	50	6
Şəmkir rayonu	317	113
Tovuz rayonu	542	14
Quba-Xaçmaz iqtisadi rayonu - cəmi	1556	245
o cümlədən:		
Xaçmaz rayonu	537	148
Quba rayonu	699	28
Qusar rayonu	216	16
Siyəzən rayonu	36	12
Şabran rayonu	68	41
Lənkəran-Astara iqtisadi rayonu - cəmi	1563	190
o cümlədən:		
Astara rayonu	264	10
Cəlilabad rayonu	27	19
Lerik rayonu	-	1
Lənkəran rayonu	770	89

		ardı
İqtisadi rayonlar və inzibati ərazi vahidləri	2021-ci il	2022-il I rüb
Masallı rayonu	445	67
Yardımlı rayonu	57	4
Mərkəzi Aran iqtisadi rayonu - cəmi	922	80
o cümlədən:		
Mingəçevir şəhəri	283	37
Ağdaş rayonu	240	16
Göyçay rayonu	63	4
Kürdəmir rayonu	235	12
Ucar rayonu	-	-
Yevlax rayonu	70	7
Zərdab rayonu	31	4
Mil-Muğan iqtisadi rayonu-cəmi	719	150
o cümlədən:		
Beyləqan rayonu	374	10
İmişli rayonu	149	9

		ardı
İqtisadi rayonlar və inzibati ərazi vahidləri	2021-ci il	2022-il I rüb
Saatlı rayonu	167	125
Sabirabad rayonu	29	6
Şəki-Zaqatala iqtisadi rayonu-cəmi	1368	639
o cümlədən:		
Balakən rayonu	209	51
Qax rayonu	106	27
Qəbələ rayonu	647	407
Oğuz rayonu	40	32
Şəki rayonu	225	78
Zaqatala rayonu	141	44
Şərqi Zəngəzur iqtisadi rayonu-cəmi	199	62
o cümlədən:		
Cəbrayıl rayonu	45	15
Kəlbəcər rayonu	71	30

İqtisadi rayonlar və inzibati ərazi vahidləri	2021-ci il	2022-il I rüb
Qubadlı rayonu	16	17
Laçın rayonu	48	-
Zəngilan rayonu	19	-
Şirvan-Salyan iqtisadi rayonu-cəmi	955	276
o cümlədən:		
Şirvan şəhəri	437	162
Biləsuvar rayonu	122	9
Hacıqabul rayonu	126	8
Neftçala rayonu	201	11
Salyan rayonu	69	86

1.4 Mülkiyyət növlərinə görə yeni açılmış iş yerlərinin bölgüsü

	2021-ci il	2022-il I rüb
Azərbaycan Respublikası üzrə - cəmi	68991	16468
o cümlədən:		
Dövlət mülkiyyəti	7753	1639
Qeyri - dövlət mülkiyyəti	61238	14829
o cümlədən:		
Xüsusi mülkiyyət	54569	12271
Bələdiyyə mülkiyyəti	323	16
Xarici investisiya mülkiyyəti	6346	2542
o cümlədən:		
Xarici mülkiyyət	4423	1690
Birgə mülkiyyət	1912	850
Beynəlxalq mülkiyyət	11	2

1.5 İqtisadi fəaliyyət növlərinə görə hüquqi şəxslərdə yeni açılmış iş yerlərinin bölgüsü

İqtisadi fəaliyyət növləri	2021-ci il	2022-il I rüb
Azərbaycan Respublikası üzrə - cəmi	67541	16415
o cümlədən:		
Kənd təsərrüfatı, meşə təsərrüfatı və balıqçılıq	3117	564
Mədənçıxarma sənayesi	839	213
Emal sənayesi	7572	1492
Elektrik enerjisi, qaz və buxar istehsalı, bölüşdürülməsi və təchizatı	313	29
Su təchizatı; tullantıların təmizlənməsi və emalı	826	104
Tikinti	14674	3673
Ticarət; nəqliyyat vasitələrinin təmiri	12706	3422
Nəqliyyat və anbar təsərrüfatı	2275	551
Turistlərin yerləşdirilməsi və ictimai iaşə	3293	684
İnformasiya və rabitə	1577	494
Maliyyə və sığorta fəaliyyəti	1528	373
Daşınmaz əmlakla əlaqədar əməliyyatlar	1613	257

	sonu	
İqtisadi fəaliyyət növləri	2021-ci il	2022-il I rüb
Peşə, elmi və texniki fəaliyyət	4356	1032
İnzibati və yardımçı xidmətlərin göstərilməsi	3914	719
Dövlət idarəetməsi və müdafiə; sosial təminat	405	138
Təhsil	2385	547
Əhaliyə səhiyyə və sosial xidmətlərin göstərilməsi	3760	1604
İstirahət, əyləncə və incəsənət sahəsində fəaliyyət	879	254
Digər sahələrdə xidmətlərin göstərilməsi	1509	265
Ev təsərrüfatlarının fəaliyyəti; fərdi istehlak üçün ev təsərrüfatlarının istehsal etdiyi mal və xidmətlərə dair fəaliyyət	-	-
Toxunulmazlıq hüququ olan təşkilatların fəaliyyəti	-	-

1.6 İqtisadi fəaliyyət növlərinə görə hüquqi şəxslərdə yeni açılmış iş yerlərinin bölgüsü (faizlə)

İqtisadi fəaliyyət növləri	2021-ci il	2022-il I rüb
Azərbaycan Respublikası üzrə - cəmi	100,0	100,0
o cümlədən:		
Kənd təsərrüfatı, meşə təsərrüfatı və balıqçılıq	4,6	3,4
Mədəncixarma sənayesi	1,2	1,3
Emal sənayesi	11,2	9,1
Elektrik enerjisi, qaz və buxar istehsalı, bölüşdürülməsi və təchizatı	0,5	0,2
Su təchizatı; tullantıların təmizlənməsi və emalı	1,2	0,6
Tikinti	21,7	22,4
Ticarət; nəqliyyat vasitələrinin təmiri	18,8	20,8
Nəqliyyat və anbar təsərrüfatı	3,4	3,4
Turistlərin yerləşdirilməsi və ictimai iaşə	4,9	4,2
İnformasiya və rabitə	2,3	3,0
Maliyyə və sığorta fəaliyyəti	2,3	2,3
Daşınmaz əmlakla əlaqədar əməliyyatlar	2,4	1,6

İqtisadi fəaliyyət növləri	2021-ci il	2022-il I rüb
Peşə, elmi və texniki fəaliyyət	6,5	6,3
İnzibati və yardımçı xidmətlərin göstərilməsi	5,8	4,4
Dövlət idarəetməsi və müdafiə; sosial təminat	0,6	0,8
Təhsil	3,5	3,3
Əhaliyə səhiyyə və sosial xidmətlərin göstərilməsi	5,6	9,8
İstirahət, əyləncə və incəsənət sahəsində fəaliyyət	1,3	1,5
Digər sahələrdə xidmətlərin göstərilməsi	2,2	1,6
Ev təsərrüfatlarının fəaliyyəti; fərdi istehlak üçün ev təsərrüfatlarının istehsal etdiyi mal və xidmətlərə dair fəaliyyət	-	-
Toxunulmazlıq hüququ olan təşkilatların fəaliyyəti	-	-

BAKI ŞƏHƏRİ

	Yeni yaranmış müəssisə və təşkilatların sayı (2022-ci il I rüb)
Bakı şəhəri üzrə – cəmi	2628
Binəqədi rayonu	277
Xətai rayonu	301
Xəzər rayonu	94
Qaradağ rayonu	45
Nərimanov rayonu	446
Nəsimi rayonu	300
Nizami rayonu	230
Pirallahı rayonu	3
Sabunçu rayonu	152
Səbail rayonu	203
Suraxanı rayonu	115
Yasamal rayonu	462

2.1 Bakı şəhəri üzrə yeni açılmış iş yerlərinin sayı

İqtisadi rayonlar və inzibati ərazi vahidləri	2021-ci il	2022-ci il I rüb
Bakı şəhəri - cəmi	53170	13336
o cümlədən:		
Binəqədi rayonu	6538	1332
Xətai rayonu	6159	1603
Xəzər rayonu	990	242
Qaradağ rayonu	649	225
Nərimanov rayonu	11433	2580
Nəsimi rayonu	10404	1991
Nizami rayonu	2443	969
Pirallahı rayonu	12	2
Sabunçu rayonu	1638	388
Səbail rayonu	6328	1801
Suraxanı rayonu	2073	382
Yasamal rayonu	4503	1821

2.2 Bakı şəhəri üzrə hüquqi şəxslərdə və digər tədbirlər üzrə yeni açılmış iş yerlərinin sayı

	2021-ci il	2022-ci il I rüb
Yeni iş yerlərinin sayı, cəmi	53170	13336
o cümlədən:		
yeni yaradılmış müəssisə və təşkilatlarda	3213	1170
mövcud müəssisə və təşkilatlarda	49787	12110
fəaliyyəti bərpa edilmiş müəssisə və təşkilatlarda	170	56
digər tədbirlər üzrə (müxtəlif beynəlxalq və yerli layihələr, abadlıq işləri və s.)	-	-
Yeni yaradılmış fərdi sahibkarlıq subyektlərinin sayı	29872	6828

**2.2.1 Binəqədi rayonu üzrə hüquqi şəxslərdə və digər tədbirlər üzrə
yeni açılmış iş yerlərinin sayı**

	2021-ci il	2022-ci il I rüb
Yeni iş yerlərinin sayı, cəmi	6538	1332
o cümlədən:		
yeni yaradılmış müəssisə və təşkilatlarda	330	170
mövcud müəssisə və təşkilatlarda	6082	1150
fəaliyyəti bərpa edilmiş müəssisə və təşkilatlarda	126	12
digər tədbirlər üzrə (müxtəlif beynəlxalq və yerli layihələr, abadlıq işləri və s.)	-	-
Yeni yaradılmış fərdi sahibkarlıq subyektlərinin sayı	3865	901

**2.2.2 Xətai rayonu üzrə hüquqi şəxslərdə və digər tədbirlər üzrə
yeni açılmış iş yerlərinin sayı**

	2021-ci il	2022-ci il I rüb
Yeni iş yerlərinin sayı, cəmi	6159	1603
o cümlədən:		
yeni yaradılmış müəssisə və təşkilatlarda	486	225
mövcud müəssisə və təşkilatlarda	5638	1370
fəaliyyəti bərpa edilmiş müəssisə və təşkilatlarda	35	8
digər tədbirlər üzrə (müxtəlif beynəlxalq və yerli layihələr, abadlıq işləri və s.)	-	-
Yeni yaradılmış fərdi sahibkarlıq subyektlərinin sayı	4122	945

**2.2.3 Xəzər rayonu üzrə hüquqi şəxslərdə və digər tədbirlər üzrə
yeni açılmış iş yerlərinin sayı**

	2021-ci il	2022-ci il I rüb
Yeni iş yerlərinin sayı, cəmi	990	242
o cümlədən:		
yeni yaradılmış müəssisə və təşkilatlarda	18	4
mövcud müəssisə və təşkilatlarda	972	238
fəaliyyəti bərpa edilmiş müəssisə və təşkilatlarda	-	-
digər tədbirlər üzrə (müxtəlif beynəlxalq və yerli layihələr, abadlıq işləri və s.)	-	-
Yeni yaradılmış fərdi sahibkarlıq subyektlərinin sayı	2431	599

**2.2.4. Qaradağ rayonu üzrə hüquqi şəxslərdə və digər tədbirlər üzrə
yeni açılmış iş yerlərinin sayı**

	2021-ci il	2022-ci il I rüb
Yeni iş yerlərinin sayı, cəmi	649	225
o cümlədən:		
yeni yaradılmış müəssisə və təşkilatlarda	36	3
mövcud müəssisə və təşkilatlarda	613	222
fəaliyyəti bərpa edilmiş müəssisə və təşkilatlarda	-	-
digər tədbirlər üzrə (müxtəlif beynəlxalq və yerli layihələr, abadlıq işləri və s.)	-	-
Yeni yaradılmış fərdi sahibkarlıq subyektlərinin sayı	1564	363

**2.2.5 Nərimanov rayonu üzrə hüquqi şəxslərdə və digər tədbirlər üzrə
yeni açılmış iş yerlərinin sayı**

	2021-ci il	2022-ci il I rüb
Yeni iş yerlərinin sayı, cəmi	11433	2580
o cümlədən:		
yeni yaradılmış müəssisə və təşkilatlarda	285	10
mövcud müəssisə və təşkilatlarda	11148	2570
fəaliyyəti bərpa edilmiş müəssisə və təşkilatlarda	-	-
digər tədbirlər üzrə (müxtəlif beynəlxalq və yerli layihələr, abadlıq işləri və s.)	-	-
Yeni yaradılmış fərdi sahibkarlıq subyektlərinin sayı	2333	512

**2.2.6 Nəsimi rayonu üzrə hüquqi şəxslərdə və digər tədbirlər üzrə
yeni açılmış iş yerlərinin sayı**

	2021-ci il	2022-ci il I rüb
Yeni iş yerlərinin sayı, cəmi	10404	1991
o cümlədən:		
yeni yaradılmış müəssisə və təşkilatlarda	934	79
mövcud müəssisə və təşkilatlarda	9470	1912
fəaliyyəti bərpa edilmiş müəssisə və təşkilatlarda	-	-
digər tədbirlər üzrə (müxtəlif beynəlxalq və yerli layihələr, abadlıq işləri və s.)	-	-
Yeni yaradılmış fərdi sahibkarlıq subyektlərinin sayı	2246	459

**2.2.7 Nizami rayonu üzrə hüquqi şəxslərdə və digər tədbirlər üzrə
yeni açılmış iş yerlərinin sayı**

	2021-ci il	2022-ci il I rüb
Yeni iş yerlərinin sayı, cəmi	2443	969
o cümlədən:		
yeni yaradılmış müəssisə və təşkilatlarda	199	108
mövcud müəssisə və təşkilatlarda	2243	858
fəaliyyəti bərpa edilmiş müəssisə və təşkilatlarda	1	3
digər tədbirlər üzrə (müxtəlif beynəlxalq və yerli layihələr, abadlıq işləri və s.)	-	-
Yeni yaradılmış fərdi sahibkarlıq subyektlərinin sayı	2174	513

**2.2.8 Pirallahı rayonu üzrə hüquqi şəxslərdə və digər tədbirlər üzrə
yeni açılmış iş yerlərinin sayı**

	2021-ci il	2022-ci il I rüb
Yeni iş yerlərinin sayı, cəmi	12	2
o cümlədən:		
yeni yaradılmış müəssisə və təşkilatlarda	-	-
mövcud müəssisə və təşkilatlarda	12	2
fəaliyyəti bərpa edilmiş müəssisə və təşkilatlarda	-	-
digər tədbirlər üzrə (müxtəlif beynəlxalq və yerli layihələr, abadlıq işləri və s.)	-	-
Yeni yaradılmış fərdi sahibkarlıq subyektlərinin sayı	89	25

**2.2.9 Sabunçu rayonu üzrə hüquqi şəxslərdə və digər tədbirlər üzrə
yeni açılmış iş yerlərinin sayı**

	2021-ci il	2022-ci il I rüb
Yeni iş yerlərinin sayı, cəmi	1638	388
o cümlədən:		
yeni yaradılmış müəssisə və təşkilatlarda	98	16
mövcud müəssisə və təşkilatlarda	1540	372
fəaliyyəti bərpa edilmiş müəssisə və təşkilatlarda	-	-
digər tədbirlər üzrə (müxtəlif beynəlxalq və yerli layihələr, abadlıq işləri və s.)	-	-
Yeni yaradılmış fərdi sahibkarlıq subyektlərinin sayı	3692	888

**2.2.10 Səbail rayonu üzrə hüquqi şəxslərdə və digər tədbirlər üzrə
yeni açılmış iş yerlərinin sayı**

	2021-ci il	2022-ci il I rüb
Yeni iş yerlərinin sayı, cəmi	6328	1801
o cümlədən:		
yeni yaradılmış müəssisə və təşkilatlarda	65	86
mövcud müəssisə və təşkilatlarda	6263	1715
fəaliyyəti bərpa edilmiş müəssisə və təşkilatlarda	-	-
digər tədbirlər üzrə (müxtəlif beynəlxalq və yerli layihələr, abadlıq işləri və s.)	-	-
Yeni yaradılmış fərdi sahibkarlıq subyektlərinin sayı	1230	271

**2.2.11 Suraxanı rayonu üzrə hüquqi şəxslərdə və digər tədbirlər üzrə
yeni açılmış iş yerlərinin sayı**

	2021-ci il	2022-ci il I rüb
Yeni iş yerlərinin sayı, cəmi	2073	382
o cümlədən:		
yeni yaradılmış müəssisə və təşkilatlarda	252	114
mövcud müəssisə və təşkilatlarda	1813	235
fəaliyyəti bərpa edilmiş müəssisə və təşkilatlarda	8	33
digər tədbirlər üzrə (müxtəlif beynəlxalq və yerli layihələr, abadlıq işləri və s.)	-	-
Yeni yaradılmış fərdi sahibkarlıq subyektlərinin sayı	2849	653

**2.2.12 Yasamal rayonu üzrə hüquqi şəxslərdə və digər tədbirlər üzrə
yeni açılmış iş yerlərinin sayı**

	2021-ci il	2022-ci il I rüb
Yeni iş yerlərinin sayı, cəmi	4503	1821
o cümlədən:		
yeni yaradılmış müəssisə və təşkilatlarda	510	355
mövcud müəssisə və təşkilatlarda	3993	1466
fəaliyyəti bərpa edilmiş müəssisə və təşkilatlarda	-	-
digər tədbirlər üzrə (müxtəlif beynəlxalq və yerli layihələr, abadlıq işləri və s.)	-	-
Yeni yaradılmış fərdi sahibkarlıq subyektlərinin sayı	3277	699

2.3 İqtisadi fəaliyyət növlərinə görə hüquqi şəxslərdə yeni açılmış iş yerlərinin bölgüsü

İqtisadi fəaliyyət növləri	2021-ci il	2022-ci il I rüb
Bakı şəhəri üzrə - cəmi	53170	13336
o cümlədən:		
Kənd təsərrüfatı, meşə təsərrüfatı və balıqçılıq	1054	128
Mədəncixarma sənayesi	760	183
Emal sənayesi	4407	1007
Elektrik enerjisi, qaz və buxar istehsalı, bölüşdürülməsi və təchizatı	225	4
Su təchizatı; tullantıların təmizlənməsi və emalı	478	52
Tikinti	13105	3324
Ticarət; nəqliyyat vasitələrinin təmiri	10408	2872

		ardı
İqtisadi fəaliyyət növləri	2021-ci il	2022-ci il I rüb
Nəqliyyat və anbar təsərrüfatı	1914	453
Turistlərin yerləşdirilməsi və ictimai iaşə	2850	622
İnformasiya və rabitə	1368	481
Maliyyə və sığorta fəaliyyəti	1404	336
Daşınmaz əmlakla əlaqədar əməliyyatlar	1458	176
Peşə, elmi və texniki fəaliyyəti	4194	985
İnzibati və yardımçı xidmətlərin göstərilməsi	3599	655
Dövlət idarəetməsi və müdafiə; sosial təminat	256	70
Təhsil	1376	345
Əhaliyə səhiyyə və sosial xidmətlərin göstərilməsi	2452	1152
İstirahət, əyləncə və incəsənət sahəsində fəaliyyət	626	242

İqtisadi fəaliyyət növləri	2021-ci il	2022-ci il I rüb
Digər sahələrdə xidmətlərin göstərilməsi	1236	249
Ev təsərrüfatlarının fəaliyyəti; fərdi istehlak üçün ev təsərrüfatlarının istehsal etdiyi mal və xidmətlərə dair fəaliyyət	-	-
Toxunulmazlıq hüququ olan təşkilatların fəaliyyəti	-	-

NAXÇIVAN MUXTAR RESPUBLİKASI

	Yeni yaranmış müəssisə və təşkilatların sayı (2022-ci il I rüb)
Naxçıvan Muxtar Respublikası üzrə – cəmi	5
Naxçıvan şəhəri	5
Babək rayonu	-
Culfa rayonu	-
Kəngərli rayonu	-
Ordubad rayonu	-
Sədərək rayonu	-
Şahbuz rayonu	-
Şərur rayonu	-

3.1 Naxçıvan Muxtar Respublikası üzrə yeni açılmış iş yerlərinin sayı

İqtisadi rayonlar və inzibati ərazi vahidləri	2021-ci il	2022-ci il I rüb
Naxçıvan Muxtar Respublikası üzrə - cəmi	427	35
o cümlədən:		
Naxçıvan şəhəri	369	30
Babək rayonu	30	-
Culfa rayonu	-	-
Kəngərli rayonu	4	1
Ordubad rayonu	9	-
Sədərək rayonu	1	-
Şahbuz rayonu	-	-
Şərur rayonu	14	4

3.2 Naxçıvan Muxtar Respublikası üzrə hüquqi şəxslərdə və digər tədbirlər üzrə yeni açılmış iş yerlərinin sayı

	2021-ci il	2022-ci il I rüb
Yeni iş yerlərinin sayı, cəmi	427	35
o cümlədən:		
yeni yaradılmış müəssisə və təşkilatlarda	315	16
mövcud müəssisə və təşkilatlarda	112	19
fəaliyyəti bərpa edilmiş müəssisə və təşkilatlarda	-	-
digər tədbirlər üzrə (müxtəlif beynəlxalq və yerli layihələr, abadlıq işləri və s.)	-	-
Yeni yaradılmış fərdi sahibkarlıq subyektlərinin sayı	2383	650

**3.2.1 Naxçıvan şəhəri üzrə hüquqi şəxslərdə və digər tədbirlər üzrə
yeni açılmış iş yerlərinin sayı**

	2021-ci il	2022-ci il I rüb
Yeni iş yerlərinin sayı, cəmi	369	30
o cümlədən:		
yeni yaradılmış müəssisə və təşkilatlarda	289	15
mövcud müəssisə və təşkilatlarda	80	15
fəaliyyəti bərpa edilmiş müəssisə və təşkilatlarda	-	-
digər tədbirlər üzrə (müxtəlif beynəlxalq və yerli layihələr, abadlıq işləri və s.)	-	-
Yeni yaradılmış fərdi sahibkarlıq subyektlərinin sayı	463	103

**3.2.2 Babək rayonu üzrə hüquqi şəxslərdə və digər tədbirlər üzrə
yeni açılmış iş yerlərinin sayı**

	2021-ci il	2022-ci il I rüb
Yeni iş yerlərinin sayı, cəmi	30	-
o cümlədən:		
yeni yaradılmış müəssisə və təşkilatlarda	17	-
mövcud müəssisə və təşkilatlarda	13	-
fəaliyyəti bərpa edilmiş müəssisə və təşkilatlarda	-	-
digər tədbirlər üzrə (müxtəlif beynəlxalq və yerli layihələr, abadlıq işləri və s.)	-	-
Yeni yaradılmış fərdi sahibkarlıq subyektlərinin sayı	266	69

**3.2.3 Culfa rayonu üzrə hüquqi şəxslərdə və digər tədbirlər üzrə
yeni açılmış iş yerlərinin sayı**

	2021-ci il	2022-ci il I rüb
Yeni iş yerlərinin sayı, cəmi	-	-
o cümlədən:		
yeni yaradılmış müəssisə və təşkilatlarda	-	-
mövcud müəssisə və təşkilatlarda	-	-
fəaliyyəti bərpa edilmiş müəssisə və təşkilatlarda	-	-
digər tədbirlər üzrə (müxtəlif beynəlxalq və yerli layihələr, abadlıq işləri və s.)	-	-
Yeni yaradılmış fərdi sahibkarlıq subyektlərinin sayı	366	67

**3.2.4 Kəngərli rayonu üzrə hüquqi şəxslərdə və digər tədbirlər üzrə
yeni açılmış iş yerlərinin sayı**

	2021-ci il	2022-ci il I rüb
Yeni iş yerlərinin sayı, cəmi	4	1
o cümlədən:		
yeni yaradılmış müəssisə və təşkilatlarda	-	1
mövcud müəssisə və təşkilatlarda	4	-
fəaliyyəti bərpa edilmiş müəssisə və təşkilatlarda	-	-
digər tədbirlər üzrə (müxtəlif beynəlxalq və yerli layihələr, abadlıq işləri və s.)	-	-
Yeni yaradılmış fərdi sahibkarlıq subyektlərinin sayı	284	67

**3.2.5 Ordubad rayonu üzrə hüquqi şəxslərdə və digər tədbirlər üzrə
yeni açılmış iş yerlərinin sayı**

	2021-ci il	2022-ci il I rüb
Yeni iş yerlərinin sayı, cəmi	9	-
o cümlədən:		
yeni yaradılmış müəssisə və təşkilatlarda	3	-
mövcud müəssisə və təşkilatlarda	6	-
fəaliyyəti bərpa edilmiş müəssisə və təşkilatlarda	-	-
digər tədbirlər üzrə (müxtəlif beynəlxalq və yerli layihələr, abadlıq işləri və s.)	-	-
Yeni yaradılmış fərdi sahibkarlıq subyektlərinin sayı	230	72

**3.2.6 Sədərək rayonu üzrə hüquqi şəxslərdə və digər tədbirlər üzrə
yeni açılmış iş yerlərinin sayı**

	2021-ci il	2022-ci il I rüb
Yeni iş yerlərinin sayı, cəmi	1	-
o cümlədən:		
yeni yaradılmış müəssisə və təşkilatlarda	-	-
mövcud müəssisə və təşkilatlarda	1	-
fəaliyyəti bərpa edilmiş müəssisə və təşkilatlarda	-	-
digər tədbirlər üzrə (müxtəlif beynəlxalq və yerli layihələr, abadlıq işləri və s.)	-	-
Yeni yaradılmış fərdi sahibkarlıq subyektlərinin sayı	40	7

**3.2.7 Şahbuz rayonu üzrə hüquqi şəxslərdə və digər tədbirlər üzrə
yeni açılmış iş yerlərinin sayı**

	2021-ci il	2022-ci il I rüb
Yeni iş yerlərinin sayı, cəmi	-	-
o cümlədən:		
yeni yaradılmış müəssisə və təşkilatlarda	-	-
mövcud müəssisə və təşkilatlarda	-	-
fəaliyyəti bərpa edilmiş müəssisə və təşkilatlarda	-	-
digər tədbirlər üzrə (müxtəlif beynəlxalq və yerli layihələr, abadlıq işləri və s.)	-	-
Yeni yaradılmış fərdi sahibkarlıq subyektlərinin sayı	77	20

**3.2.8 Şərur rayonu üzrə hüquqi şəxslərdə və digər tədbirlər üzrə
yeni açılmış iş yerlərinin sayı**

	2021-ci il	2022-ci il I rüb
Yeni iş yerlərinin sayı, cəmi	14	4
o cümlədən:		
yeni yaradılmış müəssisə və təşkilatlarda	6	-
mövcud müəssisə və təşkilatlarda	8	4
fəaliyyəti bərpa edilmiş müəssisə və təşkilatlarda	-	-
digər tədbirlər üzrə (müxtəlif beynəlxalq və yerli layihələr, abadlıq işləri və s.)	-	-
Yeni yaradılmış fərdi sahibkarlıq subyektlərinin sayı	657	245

3.3 İqtisadi fəaliyyət növlərinə görə hüquqi şəxslərdə yeni açılmış iş yerlərinin bölgüsü

İqtisadi fəaliyyət növləri	2021-ci il	2022-ci il I rüb
Naxçıvan Muxtar Respublikası üzrə - cəmi	427	35
o cümlədən:		
Kənd təsərrüfatı, meşə təsərrüfatı və balıqçılıq	17	2
Mədəncixarma sənayesi	-	-
Emal sənayesi	10	3
Elektrik enerjisi, qaz və buxar istehsalı, bölüşdürülməsi və təchizatı	13	-
Su təchizatı; tullantıların təmizlənməsi və emalı	4	-
Tikinti	22	13
Ticarət; nəqliyyat vasitələrinin təmiri	248	1

		ardı
İqtisadi fəaliyyət növləri	2021-ci il	2022-ci il I rüb
Nəqliyyat və anbar təsərrüfatı	70	9
Turistlərin yerləşdirilməsi və ictimai iaşə	11	-
İnformasiya və rabitə	-	2
Maliyyə və sığorta fəaliyyəti	-	1
Daşınmaz əmlakla əlaqədar əməliyyatlar	-	-
Peşə, elmi və texniki fəaliyyət	2	-
İnzibati və yardımçı xidmətlərin göstərilməsi	1	-
Dövlət idarəetməsi və müdafiə; sosial təminat	14	1
Təhsil	3	3
Əhaliyə səhiyyə və sosial xidmətlərin göstərilməsi	5	-
İstirahət, əyləncə və incəsənət sahəsində fəaliyyət	-	-

İqtisadi fəaliyyət növləri	2021-ci il	2022-ci il I rüb
Digər sahələrdə xidmətlərin göstərilməsi	7	-
Ev təsərrüfatlarının fəaliyyəti; fərdi istehlak üçün ev təsərrüfatlarının istehsal etdiyi malvə xidmətlərə dair fəaliyyət	-	-
Toxunulmazlıq hüququ olan təşkilatların fəaliyyəti	-	-

ABŞERON-XIZI İQTİSADI RAYONU

	Yeni yaranmış müəssisə və təşkilatların sayı (2022-ci il I rüb)
Abşeron-Xızı iqtisadi rayonu üzrə – cəmi	194
Sumqayıt şəhəri	88
Abşeron rayonu	105
Xızı rayonu	1

4.1 Abşeron-Xızı iqtisadi rayonu üzrə yeni açılmış iş yerlərinin sayı

İqtisadi rayonlar və inzibati ərazi vahidləri	2021-ci il	2022-ci il I rüb
Abşeron-Xızı iqtisadi rayonu - cəmi	3220	607
o cümlədən:		
Sumqayıt şəhəri	1278	194
Abşeron rayonu	1928	409
Xızı rayonu	14	4

4.2 Abşeron-Xızı iqtisadi rayonu üzrə hüquqi şəxslərdə və digər tədbirlər üzrə yeni açılmış iş yerlərinin sayı

	2021-ci il	2022-ci il I rüb
Yeni iş yerlərinin sayı, cəmi	3220	607
o cümlədən:		
yeni yaradılmış müəssisə və təşkilatlarda	602	73
mövcud müəssisə və təşkilatlarda	2582	532
fəaliyyəti bərpa edilmiş müəssisə və təşkilatlarda	36	2
digər tədbirlər üzrə (müxtəlif beynəlxalq və yerli layihələr, abadlıq işləri və s.)	-	-
Yeni yaradılmış fərdi sahibkarlıq subyektlərinin sayı	6554	1432

**4.2.1 Sumqayıt şəhəri üzrə hüquqi şəxslərdə və digər tədbirlər üzrə
yeni açılmış iş yerlərinin sayı**

	2021-ci il	2022-ci il I rüb
Yeni iş yerlərinin sayı, cəmi	1278	194
o cümlədən:		
yeni yaradılmış müəssisə və təşkilatlarda	101	6
mövcud müəssisə və təşkilatlarda	1141	186
fəaliyyəti bərpa edilmiş müəssisə və təşkilatlarda	36	2
digər tədbirlər üzrə (müxtəlif beynəlxalq və yerli layihələr, abadlıq işləri və s.)	-	-
Yeni yaradılmış fərdi sahibkarlıq subyektlərinin sayı	3148	662

**4.2.2 Abşeron rayonu üzrə hüquqi şəxslərdə və digər tədbirlər üzrə
yeni açılmış iş yerlərinin sayı**

	2021-ci il	2022-ci il I rüb
Yeni iş yerlərinin sayı, cəmi	1928	409
o cümlədən:		
yeni yaradılmış müəssisə və təşkilatlarda	501	67
mövcud müəssisə və təşkilatlarda	1427	342
fəaliyyəti bərpa edilmiş müəssisə və təşkilatlarda	-	-
digər tədbirlər üzrə (müxtəlif beynəlxalq və yerli layihələr, abadlıq işləri və s.)	-	-
Yeni yaradılmış fərdi sahibkarlıq subyektlərinin sayı	3307	750

**4.2.3 Xızı rayonu üzrə hüquqi şəxslərdə və digər tədbirlər üzrə
yeni açılmış iş yerlərinin sayı**

	2021-ci il	2022-ci il I rüb
Yeni iş yerlərinin sayı, cəmi	14	4
o cümlədən:		
yeni yaradılmış müəssisə və təşkilatlarda	-	-
mövcud müəssisə və təşkilatlarda	14	4
fəaliyyəti bərpa edilmiş müəssisə və təşkilatlarda	-	-
digər tədbirlər üzrə (müxtəlif beynəlxalq və yerli layihələr, abadlıq işləri və s.)	-	-
Yeni yaradılmış fərdi sahibkarlıq subyektlərinin sayı	99	20

4.3 İqtisadi fəaliyyət növlərinə görə hüquqi şəxslərdə yeni açılmış iş yerlərinin bölgüsü

İqtisadi fəaliyyət növləri	2021-ci il	2022-ci il I rüb
Abşeron-Xızı iqtisadi rayonu üzrə - cəmi	3220	607
o cümlədən:		
Kənd təsərrüfatı, meşə təsərrüfatı və balıqçılıq	95	36
Mədəncixarma sənayesi	-	-
Emal sənayesi	930	206
Elektrik enerjisi, qaz və buxar istehsalı, bölüşdürülməsi və təchizatı	2	1
Su təchizatı; tullantıların təmizlənməsi və emalı	63	-
Tikinti	644	113
Ticarət; nəqliyyat vasitələrinin təmiri	527	123

		ardı
İqtisadi fəaliyyət növləri	2021-ci il	2022-ci il I rüb
Nəqliyyat və anbar təsərrüfatı	119	2
Turistlərin yerləşdirilməsi və ictimai iaşə	5	5
İnformasiya və rabitə	88	4
Maliyyə və sığorta fəaliyyəti	3	2
Daşınmaz əmlakla əlaqədar əməliyyatlar	110	29
Peşə, elmi və texniki fəaliyyət	53	24
İnzibati və yardımçı xidmətlərin göstərilməsi	220	32
Dövlət idarəetməsi və müdafiə; sosial təminat	12	2
Təhsil	131	12
Əhaliyə səhiyyə və sosial xidmətlərin göstərilməsi	63	12
İstirahət, əyləncə və incəsənət sahəsində fəaliyyət	117	3

İqtisadi fəaliyyət növləri	2021-ci il	2022-ci il I rüb
Digər sahələrdə xidmətlərin göstərilməsi	38	1
Ev təsərrüfatlarının fəaliyyəti; fərdi istehlak üçün ev təsərrüfatlarının istehsal etdiyi mal və xidmətlərə dair fəaliyyət	-	-
Toxunulmazlıq hüququ olan təşkilatların fəaliyyəti	-	-

DAĞLIQ ŞİRVAN İQTİSADI RAYONU

	Yeni yaranmış müəssisə və təşkilatların sayı (2022-ci il I rüb)
Dağlıq Şirvan iqtisadi rayonu üzrə – cəmi	21
Ağsu rayonu	2
İsmayılı rayonu	8
Qobustan rayonu	2
Şamaxı rayonu	9

5.1 Dağlıq Şirvan iqtisadi rayonu üzrə yeni açılmış iş yerlərinin sayı

İqtisadi rayonlar və inzibati ərazi vahidləri	2021-ci il	2022-ci il I rüb
Dağlıq Şirvan iqtisadi rayonu - cəmi	577	133
o cümlədən:		
Ağsu rayonu	141	26
İsmayilli rayonu	124	25
Qobustan rayonu	177	43
Şamaxı rayonu	135	39

5.2 Dağlıq Şirvan iqtisadi rayonu üzrə hüquqi şəxslərdə və digər tədbirlər üzrə yeni açılmış iş yerlərinin sayı

	2021-ci il	2022-ci il I rüb
Yeni iş yerlərinin sayı, cəmi	577	133
o cümlədən:		
yeni yaradılmış müəssisə və təşkilatlarda	151	2
mövcud müəssisə və təşkilatlarda	285	131
fəaliyyəti bərpa edilmiş müəssisə və təşkilatlarda	-	-
digər tədbirlər üzrə (müxtəlif beynəlxalq və yerli layihələr, abadlıq işləri və s.)	141	-
Yeni yaradılmış fərdi sahibkarlıq subyektlərinin sayı	2319	512

**5.2.1 Ağsu rayonu üzrə hüquqi şəxslərdə və digər tədbirlər üzrə
yeni açılmış iş yerlərinin sayı**

	2021-ci il	2022-ci il I rüb
Yeni iş yerlərinin sayı, cəmi	141	26
o cümlədən:		
yeni yaradılmış müəssisə və təşkilatlarda	83	-
mövcud müəssisə və təşkilatlarda	58	26
fəaliyyəti bərpa edilmiş müəssisə və təşkilatlarda	-	-
digər tədbirlər üzrə (müxtəlif beynəlxalq və yerli layihələr, abadlıq işləri və s.)	-	-
Yeni yaradılmış fərdi sahibkarlıq subyektlərinin sayı	482	108

**5.2.2 İsmayılı rayonu üzrə hüquqi şəxslərdə və digər tədbirlər üzrə
yeni açılmış iş yerlərinin sayı**

	2021-ci il	2022-ci il I rüb
Yeni iş yerlərinin sayı, cəmi	124	25
o cümlədən:		
yeni yaradılmış müəssisə və təşkilatlarda	29	2
mövcud müəssisə və təşkilatlarda	84	23
fəaliyyəti bərpa edilmiş müəssisə və təşkilatlarda	-	-
digər tədbirlər üzrə (müxtəlif beynəlxalq və yerli layihələr, abadlıq işləri və s.)	11	-
Yeni yaradılmış fərdi sahibkarlıq subyektlərinin sayı	900	177

**5.2.3 Qobustan rayonu üzrə hüquqi şəxslərdə və digər tədbirlər üzrə
yeni açılmış iş yerlərinin sayı**

	2021-ci il	2022-ci il I rüb
Yeni iş yerlərinin sayı, cəmi	177	43
o cümlədən:		
yeni yaradılmış müəssisə və təşkilatlarda	-	-
mövcud müəssisə və təşkilatlarda	47	43
fəaliyyəti bərpa edilmiş müəssisə və təşkilatlarda	-	-
digər tədbirlər üzrə (müxtəlif beynəlxalq və yerli layihələr, abadlıq işləri və s.)	130	-
Yeni yaradılmış fərdi sahibkarlıq subyektlərinin sayı	301	68

**5.2.4 Şamaxı rayonu üzrə hüquqi şəxslərdə və digər tədbirlər üzrə
yeni açılmış iş yerlərinin sayı**

	2021-ci il	2022-ci il I rüb
Yeni iş yerlərinin sayı, cəmi	135	39
o cümlədən:		
yeni yaradılmış müəssisə və təşkilatlarda	39	-
mövcud müəssisə və təşkilatlarda	96	39
fəaliyyəti bərpa edilmiş müəssisə və təşkilatlarda	-	-
digər tədbirlər üzrə (müxtəlif beynəlxalq və yerli layihələr, abadlıq işləri və s.)	-	-
Yeni yaradılmış fərdi sahibkarlıq subyektlərinin sayı	636	159

5.3 İqtisadi fəaliyyət növlərinə görə hüquqi şəxslərdə yeni açılmış iş yerlərinin bölgüsü

İqtisadi fəaliyyət növləri	2021-ci il	2022-ci il I rüb
Dağlıq Şirvan iqtisadi rayonu üzrə - cəmi	436	133
o cümlədən:		
Kənd təsərrüfatı, meşə təsərrüfatı və balıqçılıq	82	29
Mədəncixarma sənayesi	-	-
Emal sənayesi	92	23
Elektrik enerjisi, qaz və buxar istehsalı, bölüşdürülməsi və təchizatı	-	-
Su təchizatı; tullantıların təmizlənməsi və emalı	24	1
Tikinti	79	14
Ticarət; nəqliyyat vasitələrinin təmiri	76	29

		ardı
İqtisadi fəaliyyət növləri	2021-ci il	2022-ci il I rüb
Nəqliyyat və anbar təsərrüfatı	-	9
Turistlərin yerləşdirilməsi və ictimai iaşə	3	-
İnformasiya və rabitə	1	-
Maliyyə və sığorta fəaliyyəti	3	-
Daşınmaz əmlakla əlaqədar əməliyyatlar	-	12
Peşə, elmi və texniki fəaliyyət	8	2
İnzibati və yardımçı xidmətlərin göstərilməsi	2	1
Dövlət idarəetməsi və müdafiə; sosial təminat	6	-
Təhsil	21	8
Əhaliyə səhiyyə və sosial xidmətlərin göstərilməsi	-	-
İstirahət, əyləncə və incəsənət sahəsində fəaliyyət	17	3

İqtisadi fəaliyyət növləri	2021-ci il	2022-ci il I rüb
Digər sahələrdə xidmətlərin göstərilməsi	22	2
Ev təsərrüfatlarının fəaliyyəti; fərdi istehlak üçün ev təsərrüfatlarının istehsal etdiyi mal və xidmətlərə dair fəaliyyət	-	-
Toxunulmazlıq hüququ olan təşkilatların fəaliyyəti	-	-

GƏNCƏ-DAŞKƏSƏN İQTİSADI RAYONU

	Yeni yaranmış müəssisə və təşkilatların sayı (2022-ci il I rüb)
Gəncə–Daşkəsən iqtisadi rayonu üzrə – cəmi	71
Gəncə şəhəri	54
Naftalan şəhəri	-
Daşkəsən rayonu	2
Goranboy rayonu	3
Göygöl rayonu	7
Samux rayonu	5

6.1 Gəncə-Daşkəsən iqtisadi rayonu üzrə yeni açılmış iş yerlərinin sayı

İqtisadi rayonlar və inzibati ərazi vahidləri	2021-ci il	2022-ci il I rüb
Gəncə-Daşkəsən iqtisadi rayonu - cəmi	2621	416
o cümlədən:		
Gəncə şəhəri	1780	338
Naftalan şəhəri	310	-
Daşkəsən rayonu	47	27
Goranboy rayonu	175	18
Göygöl rayonu	124	15
Samux rayonu	185	18

6.2 Gəncə-Daşkəsən iqtisadi rayonu üzrə hüquqi şəxslərdə və digər tədbirlər üzrə yeni açılmış iş yerlərinin sayı

	2021-ci il	2022-ci il I rüb
Yeni iş yerlərinin sayı, cəmi	2621	416
o cümlədən:		
yeni yaradılmış müəssisə və təşkilatlarda	707	66
mövcud müəssisə və təşkilatlarda	1722	348
fəaliyyəti bərpa edilmiş müəssisə və təşkilatlarda	54	2
digər tədbirlər üzrə (müxtəlif beynəlxalq və yerli layihələr, abadlıq işləri və s.)	138	-
Yeni yaradılmış fərdi sahibkarlıq subyektlərinin sayı	7238	1772

**6.2.1 Gəncə şəhəri üzrə hüquqi şəxslərdə və digər tədbirlər üzrə
yeni açılmış iş yerlərinin sayı**

	2021-ci il	2022-ci il I rüb
Yeni iş yerlərinin sayı, cəmi	1780	338
o cümlədən:		
yeni yaradılmış müəssisə və təşkilatlarda	353	47
mövcud müəssisə və təşkilatlarda	1373	290
fəaliyyəti bərpa edilmiş müəssisə və təşkilatlarda	54	1
digər tədbirlər üzrə (müxtəlif beynəlxalq və yerli layihələr, abadlıq işləri və s.)	-	-
Yeni yaradılmış fərdi sahibkarlıq subyektlərinin sayı	2683	706

**6.2.2 Naftalan şəhəri üzrə hüquqi şəxslərdə və digər tədbirlər üzrə
yeni açılmış iş yerlərinin sayı**

	2021-ci il	2022-ci il I rüb
Yeni iş yerlərinin sayı, cəmi	310	-
o cümlədən:		
yeni yaradılmış müəssisə və təşkilatlarda	156	-
mövcud müəssisə və təşkilatlarda	16	-
fəaliyyəti bərpa edilmiş müəssisə və təşkilatlarda	-	-
digər tədbirlər üzrə (müxtəlif beynəlxalq və yerli layihələr, abadlıq işləri və s.)	138	-
Yeni yaradılmış fərdi sahibkarlıq subyektlərinin sayı	88	18

**6.2.3 Daşkəsən rayonu üzrə hüquqi şəxslərdə və digər tədbirlər üzrə
yeni açılmış iş yerlərinin sayı**

	2021-ci il	2022-ci il I rüb
Yeni iş yerlərinin sayı, cəmi	47	27
o cümlədən:		
yeni yaradılmış müəssisə və təşkilatlarda	1	-
mövcud müəssisə və təşkilatlarda	46	27
fəaliyyəti bərpa edilmiş müəssisə və təşkilatlarda	-	-
digər tədbirlər üzrə (müxtəlif beynəlxalq və yerli layihələr, abadlıq işləri və s.)	-	-
Yeni yaradılmış fərdi sahibkarlıq subyektlərinin sayı	509	118

**6.2.4 Goranboy rayonu üzrə hüquqi şəxslərdə və digər tədbirlər üzrə
yeni açılmış iş yerlərinin sayı**

	2021-ci il	2022-ci il I rüb
Yeni iş yerlərinin sayı, cəmi	175	18
o cümlədən:		
yeni yaradılmış müəssisə və təşkilatlarda	38	-
mövcud müəssisə və təşkilatlarda	137	17
fəaliyyəti bərpa edilmiş müəssisə və təşkilatlarda	-	1
digər tədbirlər üzrə (müxtəlif beynəlxalq və yerli layihələr, abadlıq işləri və s.)	-	-
Yeni yaradılmış fərdi sahibkarlıq subyektlərinin sayı	1876	406

**6.2.5 Göygöl rayonu üzrə hüquqi şəxslərdə və digər tədbirlər üzrə
yeni açılmış iş yerlərinin sayı**

	2021-ci il	2022-ci il I rüb
Yeni iş yerlərinin sayı, cəmi	124	15
o cümlədən:		
yeni yaradılmış müəssisə və təşkilatlarda	42	1
mövcud müəssisə və təşkilatlarda	82	14
fəaliyyəti bərpa edilmiş müəssisə və təşkilatlarda	-	-
digər tədbirlər üzrə (müxtəlif beynəlxalq və yerli layihələr, abadlıq işləri və s.)	-	-
Yeni yaradılmış fərdi sahibkarlıq subyektlərinin sayı	1215	315

**6.2.6 Samux rayonu üzrə hüquqi şəxslərdə və digər tədbirlər üzrə
yeni açılmış iş yerlərinin sayı**

	2021-ci il	2022-ci il I rüb
Yeni iş yerlərinin sayı, cəmi	185	18
o cümlədən:		
yeni yaradılmış müəssisə və təşkilatlarda	117	18
mövcud müəssisə və təşkilatlarda	68	-
fəaliyyəti bərpa edilmiş müəssisə və təşkilatlarda	-	-
digər tədbirlər üzrə (müxtəlif beynəlxalq və yerli layihələr, abadlıq işləri və s.)	-	-
Yeni yaradılmış fərdi sahibkarlıq subyektlərinin sayı	867	209

6.3 İqtisadi fəaliyyət növlərinə görə hüquqi şəxslərdə yeni açılmış iş yerlərinin bölgüsü

İqtisadi fəaliyyət növləri	2021-ci il	2022-ci il I rüb
Gəncə-Daşkəsən iqtisadi rayonu üzrə - cəmi	2483	416
o cümlədən:		
Kənd təsərrüfatı, meşə təsərrüfatı və balıqçılıq	194	13
Mədəncixarma sənayesi	35	25
Emal sənayesi	221	74
Elektrik enerjisi, qaz və buxar istehsalı, bölüşdürülməsi və təchizatı	4	-
Su təchizatı; tullantıların təmizlənməsi və emalı	39	4
Tikinti	164	29
Ticarət; nəqliyyat vasitələrinin təmiri	409	190

İqtisadi fəaliyyət növləri	2021-ci il	2022-ci il I rüb
Nəqliyyat və anbar təsərrüfatı	14	3
Turistlərin yerləşdirilməsi və ictimai iaşə	85	1
İnformasiya və rabitə	39	-
Maliyyə və sığorta fəaliyyəti	34	9
Daşınmaz əmlakla əlaqədar əməliyyatlar	2	-
Peşə, elmi və texniki fəaliyyət	7	-
İnzibati və yardımçı xidmətlərin göstərilməsi	13	2
Dövlət idarəetməsi və müdafiə; sosial təminat	33	33
Təhsil	98	1
Əhaliyə səhiyyə və sosial xidmətlərin göstərilməsi	1056	25
İstirahət, əyləncə və incəsənət sahəsində fəaliyyət	24	4

İqtisadi fəaliyyət növləri	2021-ci il	2022-ci il I rüb
Digər sahələrdə xidmətlərin göstərilməsi	12	3
Ev təsərrüfatlarının fəaliyyəti; fərdi istehlak üçün ev təsərrüfatlarının istehsal etdiyi mal və xidmətlərə dair fəaliyyət	-	-
Toxunulmazlıq hüququ olan təşkilatların fəaliyyəti	-	-

QARABAĞ İQTİSADİ RAYONU

	Yeni yaranmış müəssisə və təşkilatların sayı (2022-ci il I rüb)
Qarabağ iqtisadi rayonu üzrə – cəmi	32
Xankəndi şəhəri	-
Ağcabədi rayonu	2
Ağdam rayonu	9
Bərdə rayonu	10
Füzuli rayonu	2
Xocalı rayonu	-
Xocavənd rayonu	2
Şuşa rayonu	1
Tərtər rayonu	6

7.1 Qarabağ iqtisadi rayonu üzrə yeni açılmış iş yerlərinin sayı

İqtisadi rayonlar və inzibati ərazi vahidləri	2021-ci il	2022-ci il I rüb
Qarabağ iqtisadi rayonu - cəmi	681	152
o cümlədən:		
Xankəndi şəhəri	-	-
Ağcabədi rayonu	219	30
Ağdam rayonu	146	9
Bərdə rayonu	40	59
Füzuli rayonu	103	6
Xocalı rayonu	3	7
Xocavənd rayonu	35	21
Şuşa rayonu	7	14
Tərtər rayonu	128	6

**7.2 Qarabağ iqtisadi rayonu üzrə hüquqi şəxslərdə və digər tədbirlər üzrə
yeni açılmış iş yerlərinin sayı**

	2021-ci il	2022-ci il I rüb
Yeni iş yerlərinin sayı, cəmi	681	152
o cümlədən:		
yeni yaradılmış müəssisə və təşkilatlarda	13	69
mövcud müəssisə və təşkilatlarda	472	50
fəaliyyəti bərpa edilmiş müəssisə və təşkilatlarda	-	-
digər tədbirlər üzrə (müxtəlif beynəlxalq və yerli layihələr, abadlıq işləri və s.)	196	33
Yeni yaradılmış fərdi sahibkarlıq subyektlərinin sayı	6567	1633

**7.2.1 Xankəndi şəhəri üzrə hüquqi şəxslərdə və digər tədbirlər üzrə
yeni açılmış iş yerlərinin sayı**

	2021-ci il	2022-ci il I rüb
Yeni iş yerlərinin sayı, cəmi	-	-
o cümlədən:		
yeni yaradılmış müəssisə və təşkilatlarda	-	-
mövcud müəssisə və təşkilatlarda	-	-
fəaliyyəti bərpa edilmiş müəssisə və təşkilatlarda	-	-
digər tədbirlər üzrə (müxtəlif beynəlxalq və yerli layihələr, abadlıq işləri və s.)	-	-
Yeni yaradılmış fərdi sahibkarlıq subyektlərinin sayı	-	-

**7.2.2 Ağcabədi rayonu üzrə hüquqi şəxslərdə və digər tədbirlər üzrə
yeni açılmış iş yerlərinin sayı**

	2021-ci il	2022-ci il I rüb
Yeni iş yerlərinin sayı, cəmi	219	30
o cümlədən:		
yeni yaradılmış müəssisə və təşkilatlarda	-	-
mövcud müəssisə və təşkilatlarda	138	12
fəaliyyəti bərpa edilmiş müəssisə və təşkilatlarda	-	-
digər tədbirlər üzrə (müxtəlif beynəlxalq və yerli layihələr, abadlıq işləri və s.)	81	18
Yeni yaradılmış fərdi sahibkarlıq subyektlərinin sayı	1194	421

**7.2.3 Ağdam rayonu üzrə hüquqi şəxslərdə və digər tədbirlər üzrə
yeni açılmış iş yerlərinin sayı**

	2021-ci il	2022-ci il I rüb
Yeni iş yerlərinin sayı, cəmi	146	9
o cümlədən:		
yeni yaradılmış müəssisə və təşkilatlarda	-	-
mövcud müəssisə və təşkilatlarda	84	9
fəaliyyəti bərpa edilmiş müəssisə və təşkilatlarda	-	-
digər tədbirlər üzrə (müxtəlif beynəlxalq və yerli layihələr, abadlıq işləri və s.)	62	-
Yeni yaradılmış fərdi sahibkarlıq subyektlərinin sayı	919	178

**7.2.4 Bərdə rayonu üzrə hüquqi şəxslərdə və digər tədbirlər üzrə
yeni açılmış iş yerlərinin sayı**

	2021-ci il	2022-ci il I rüb
Yeni iş yerlərinin sayı, cəmi	40	59
o cümlədən:		
yeni yaradılmış müəssisə və təşkilatlarda	4	55
mövcud müəssisə və təşkilatlarda	36	4
fəaliyyəti bərpa edilmiş müəssisə və təşkilatlarda	-	-
digər tədbirlər üzrə (müxtəlif beynəlxalq və yerli layihələr, abadlıq işləri və s.)	-	-
Yeni yaradılmış fərdi sahibkarlıq subyektlərinin sayı	2960	608

**7.2.5 Füzuli rayonu üzrə hüquqi şəxslərdə və digər tədbirlər üzrə
yeni açılmış iş yerlərinin sayı**

	2021-ci il	2022-ci il I rüb
Yeni iş yerlərinin sayı, cəmi	103	6
o cümlədən:		
yeni yaradılmış müəssisə və təşkilatlarda	4	-
mövcud müəssisə və təşkilatlarda	99	6
fəaliyyəti bərpa edilmiş müəssisə və təşkilatlarda	-	-
digər tədbirlər üzrə (müxtəlif beynəlxalq və yerli layihələr, abadlıq işləri və s.)	-	-
Yeni yaradılmış fərdi sahibkarlıq subyektlərinin sayı	482	163

**7.2.6 Xocalı rayonu üzrə hüquqi şəxslərdə və digər tədbirlər üzrə
yeni açılmış iş yerlərinin sayı**

	2021-ci il	2022-ci il I rüb
Yeni iş yerlərinin sayı, cəmi	3	7
o cümlədən:		
yeni yaradılmış müəssisə və təşkilatlarda	-	-
mövcud müəssisə və təşkilatlarda	3	7
fəaliyyəti bərpa edilmiş müəssisə və təşkilatlarda	-	-
digər tədbirlər üzrə (müxtəlif beynəlxalq və yerli layihələr, abadlıq işləri və s.)	-	-
Yeni yaradılmış fərdi sahibkarlıq subyektlərinin sayı	3	2

**7.2.7 Xocavənd rayonu üzrə hüquqi şəxslərdə və digər tədbirlər üzrə
yeni açılmış iş yerlərinin sayı**

	2021-ci il	2022-ci il I rüb
Yeni iş yerlərinin sayı, cəmi	35	21
o cümlədən:		
yeni yaradılmış müəssisə və təşkilatlarda	-	-
mövcud müəssisə və təşkilatlarda	35	6
fəaliyyəti bərpa edilmiş müəssisə və təşkilatlarda	-	-
digər tədbirlər üzrə (müxtəlif beynəlxalq və yerli layihələr, abadlıq işləri və s.)	-	15
Yeni yaradılmış fərdi sahibkarlıq subyektlərinin sayı	43	15

**7.2.8 Şuşa rayonu üzrə hüquqi şəxslərdə və digər tədbirlər üzrə
yeni açılmış iş yerlərinin sayı**

	2021-ci il	2022-ci il I rüb
Yeni iş yerlərinin sayı, cəmi	7	14
o cümlədən:		
yeni yaradılmış müəssisə və təşkilatlarda	-	14
mövcud müəssisə və təşkilatlarda	7	-
fəaliyyəti bərpa edilmiş müəssisə və təşkilatlarda	-	-
digər tədbirlər üzrə (müxtəlif beynəlxalq və yerli layihələr, abadlıq işləri və s.)	-	-
Yeni yaradılmış fərdi sahibkarlıq subyektlərinin sayı	16	8

**7.2.9 Tərtər rayonu üzrə hüquqi şəxslərdə və digər tədbirlər üzrə
yeni açılmış iş yerlərinin sayı**

	2021-ci il	2022-ci il I rüb
Yeni iş yerlərinin sayı, cəmi	128	6
o cümlədən:		
yeni yaradılmış müəssisə və təşkilatlarda	5	-
mövcud müəssisə və təşkilatlarda	70	6
fəaliyyəti bərpa edilmiş müəssisə və təşkilatlarda	-	-
digər tədbirlər üzrə (müxtəlif beynəlxalq və yerli layihələr, abadlıq işləri və s.)	53	-
Yeni yaradılmış fərdi sahibkarlıq subyektlərinin sayı	950	238

7.3 İqtisadi fəaliyyət növlərinə görə hüquqi şəxslərdə yeni açılmış iş yerlərinin bölgüsü

İqtisadi fəaliyyət növləri	2021-ci il	2022-ci il I rüb
Qarabağ iqtisadi rayonu üzrə - cəmi	485	119
o cümlədən:		
Kənd təsərrüfatı, meşə təsərrüfatı və balıqçılıq	140	27
Mədənçıxarma sənayesi	-	-
Emal sənayesi	45	12
Elektrik enerjisi, qaz və buxar istehsalı, bölüşdürülməsi və təchizatı	16	11
Su təchizatı; tullantıların təmizlənməsi və emalı	57	5
Tikinti	78	6
Ticarət; nəqliyyat vasitələrinin təmiri	48	2

İqtisadi fəaliyyət növləri	2021-ci il	2022-ci il I rüb
Nəqliyyat və anbar təsərrüfatı	1	-
Turistlərin yerləşdirilməsi və ictimai iaşə	-	3
İnformasiya və rabitə	-	-
Maliyyə və sığorta fəaliyyəti	4	-
Daşınmaz əmlakla əlaqədar əməliyyatlar	4	1
Peşə, elmi və texniki fəaliyyət	3	-
İnzibati və yardımçı xidmətlərin göstərilməsi	3	7
Dövlət idarəetməsi və müdafiə; sosial təminat	6	-
Təhsil	14	-
Əhaliyə səhiyyə və sosial xidmətlərin göstərilməsi	56	45
İstirahət, əyləncə və incəsənət sahəsində fəaliyyət	9	-

İqtisadi fəaliyyət növləri	2021-ci il	2022-ci il I rüb
Digər sahələrdə xidmətlərin göstərilməsi	1	-
Ev təsərrüfatlarının fəaliyyəti; fərdi istehlak üçün ev təsərrüfatlarının istehsal etdiyi mal və xidmətlərə dair fəaliyyət	-	-
Toxunulmazlıq hüququ olan təşkilatların fəaliyyəti	-	-

QAZAX-TOVUZ İQTİSADI RAYONU

	Yeni yaranmış müəssisə və təşkilatların sayı (2022-ci il I rüb)
Qazax–Tovuz iqtisadi rayonu üzrə – cəmi	38
Ağstafa rayonu	10
Gədəbəy rayonu	-
Qazax rayonu	7
Şəmkir rayonu	15
Tovuz rayonu	6

8.1 Qazax-Tovuz iqtisadi rayonu üzrə yeni açılmış iş yerlərinin sayı

İqtisadi rayonlar və inzibati ərazi vahidləri	2021-ci il	2022-ci il I rüb
Qazax-Tovuz iqtisadi rayonu - cəmi	1013	147
o cümlədən:		
Ağstafa rayonu	74	10
Gədəbəy rayonu	30	4
Qazax rayonu	50	6
Şəmkir rayonu	317	113
Tovuz rayonu	542	14

**8.2 Qazax-Tovuz iqtisadi rayonu üzrə hüquqi şəxslərdə və digər tədbirlər üzrə
yeni açılmış iş yerlərinin sayı**

	2021-ci il	2022-ci il I rüb
Yeni iş yerlərinin sayı, cəmi	1013	147
o cümlədən:		
yeni yaradılmış müəssisə və təşkilatlarda	337	27
mövcud müəssisə və təşkilatlarda	648	120
fəaliyyəti bərpa edilmiş müəssisə və təşkilatlarda	27	-
digər tədbirlər üzrə (müxtəlif beynəlxalq və yerli layihələr, abadlıq işləri və s.)	1	-
Yeni yaradılmış fərdi sahibkarlıq subyektlərinin sayı	9180	2503

**8.2.1 Ağstafa rayonu üzrə hüquqi şəxslərdə və digər tədbirlər üzrə
yeni açılmış iş yerlərinin sayı**

	2021-ci il	2022-ci il I rüb
Yeni iş yerlərinin sayı, cəmi	74	10
o cümlədən:		
yeni yaradılmış müəssisə və təşkilatlarda	64	4
mövcud müəssisə və təşkilatlarda	10	6
fəaliyyəti bərpa edilmiş müəssisə və təşkilatlarda	-	-
digər tədbirlər üzrə (müxtəlif beynəlxalq və yerli layihələr, abadlıq işləri və s.)	-	-
Yeni yaradılmış fərdi sahibkarlıq subyektlərinin sayı	1230	262

**8.2.2 Gədəbəy rayonu üzrə hüquqi şəxslərdə və digər tədbirlər üzrə
yeni açılmış iş yerlərinin sayı**

	2021-ci il	2022-ci il I rüb
Yeni iş yerlərinin sayı, cəmi	30	4
o cümlədən:		
yeni yaradılmış müəssisə və təşkilatlarda	8	-
mövcud müəssisə və təşkilatlarda	22	4
fəaliyyəti bərpa edilmiş müəssisə və təşkilatlarda	-	-
digər tədbirlər üzrə (müxtəlif beynəlxalq və yerli layihələr, abadlıq işləri və s.)	-	-
Yeni yaradılmış fərdi sahibkarlıq subyektlərinin sayı	844	305

**8.2.3 Qazax rayonu üzrə hüquqi şəxslərdə və digər tədbirlər üzrə
yeni açılmış iş yerlərinin sayı**

	2021-ci il	2022-ci il I rüb
Yeni iş yerlərinin sayı, cəmi	50	6
o cümlədən:		
yeni yaradılmış müəssisə və təşkilatlarda	31	6
mövcud müəssisə və təşkilatlarda	19	-
fəaliyyəti bərpa edilmiş müəssisə və təşkilatlarda	-	-
digər tədbirlər üzrə (müxtəlif beynəlxalq və yerli layihələr, abadlıq işləri və s.)	-	-
Yeni yaradılmış fərdi sahibkarlıq subyektlərinin sayı	1271	334

**8.2.4 Şəmkir rayonu üzrə hüquqi şəxslərdə və digər tədbirlər üzrə
yeni açılmış iş yerlərinin sayı**

	2021-ci il	2022-ci il I rüb
Yeni iş yerlərinin sayı, cəmi	317	113
o cümlədən:		
yeni yaradılmış müəssisə və təşkilatlarda	154	15
mövcud müəssisə və təşkilatlarda	156	98
fəaliyyəti bərpa edilmiş müəssisə və təşkilatlarda	6	-
digər tədbirlər üzrə (müxtəlif beynəlxalq və yerli layihələr, abadlıq işləri və s.)	1	-
Yeni yaradılmış fərdi sahibkarlıq subyektlərinin sayı	1880	698

**8.2.5 Tovuz rayonu üzrə hüquqi şəxslərdə və digər tədbirlər üzrə
yeni açılmış iş yerlərinin sayı**

	2021-ci il	2022-ci il I rüb
Yeni iş yerlərinin sayı, cəmi	542	14
o cümlədən:		
yeni yaradılmış müəssisə və təşkilatlarda	80	2
mövcud müəssisə və təşkilatlarda	441	12
fəaliyyəti bərpa edilmiş müəssisə və təşkilatlarda	21	-
digər tədbirlər üzrə (müxtəlif beynəlxalq və yerli layihələr, abadlıq işləri və s.)	-	-
Yeni yaradılmış fərdi sahibkarlıq subyektlərinin sayı	3955	904

8.3 İqtisadi fəaliyyət növlərinə görə hüquqi şəxslərdə yeni açılmış iş yerlərinin bölgüsü

İqtisadi fəaliyyət növləri	2021-ci il	2022-ci il I rüb
Qazax-Tovuz iqtisadi rayonu üzrə - cəmi	1012	147
o cümlədən:		
Kənd təsərrüfatı, meşə təsərrüfatı və balıqçılıq	544	13
Mədənçıxarma sənayesi	-	-
Emal sənayesi	59	6
Elektrik enerjisi, qaz və buxar istehsalı, bölüşdürülməsi və təchizatı	11	-
Su təchizatı; tullantıların təmizlənməsi və emalı	7	16
Tikinti	70	57
Ticarət; nəqliyyat vasitələrinin təmiri	203	31

İqtisadi fəaliyyət növləri	2021-ci il	2022-ci il I rüb
Nəqliyyat və anbar təsərrüfatı	1	2
Turistlərin yerləşdirilməsi və ictimai iaşə	-	-
İnformasiya və rabitə	4	2
Maliyyə və sığorta fəaliyyəti	6	6
Daşınmaz əmlakla əlaqədar əməliyyatlar	-	-
Peşə, elmi və texniki fəaliyyət	12	3
İnzibati və yardımçı xidmətlərin göstərilməsi	38	2
Dövlət idarəetməsi və müdafiə; sosial təminat	5	1
Təhsil	21	7
Əhaliyə səhiyyə və sosial xidmətlərin göstərilməsi	2	-
İstirahət, əyləncə və incəsənət sahəsində fəaliyyət	28	-

İqtisadi fəaliyyət növləri	2021-ci il	2022-ci il I rüb
Digər sahələrdə xidmətlərin göstərilməsi	1	1
Ev təsərrüfatlarının fəaliyyəti; fərdi istehlak üçün ev təsərrüfatlarının istehsal etdiyi mal və xidmətlərə dair fəaliyyət	-	-
Toxunulmazlıq hüququ olan təşkilatların fəaliyyəti	-	-

QUBA-XAÇMAZ İQTİSADİ RAYONU

	Yeni yaranmış müəssisə və təşkilatların sayı (2022-ci il I rüb)
Quba–Xaçmaz iqtisadi rayonu üzrə – cəmi	22
Xaçmaz rayonu	2
Quba rayonu	9
Qusar rayonu	3
Siyəzən rayonu	5
Şabran rayonu	3

9.1 Quba-Xaçmaz iqtisadi rayonu üzrə yeni açılmış iş yerlərinin sayı

İqtisadi rayonlar və inzibati ərazi vahidləri	2021-ci il	2022-ci il I rüb
Quba-Xaçmaz iqtisadi rayonu - cəmi	1556	245
o cümlədən:		
Xaçmaz rayonu	537	148
Quba rayonu	699	28
Qusar rayonu	216	16
Siyəzən rayonu	36	12
Şabran rayonu	68	41

9.2 Quba-Xaçmaz iqtisadi rayonu üzrə hüquqi şəxslərdə və digər tədbirlər üzrə yeni açılmış iş yerlərinin sayı

	2021-ci il	2022-ci il I rüb
Yeni iş yerlərinin sayı, cəmi	1556	245
o cümlədən:		
yeni yaradılmış müəssisə və təşkilatlarda	228	30
mövcud müəssisə və təşkilatlarda	1023	212
fəaliyyəti bərpa edilmiş müəssisə və təşkilatlarda	56	3
digər tədbirlər üzrə (müxtəlif beynəlxalq və yerli layihələr, abadlıq işləri və s.)	249	-
Yeni yaradılmış fərdi sahibkarlıq subyektlərinin sayı	6361	1767

**9.2.1 Xaçmaz rayonu üzrə hüquqi şəxslərdə və digər tədbirlər üzrə
yeni açılmış iş yerlərinin sayı**

	2021-ci il	2022-ci il I rüb
Yeni iş yerlərinin sayı, cəmi	537	148
o cümlədən:		
yeni yaradılmış müəssisə və təşkilatlarda	-	-
mövcud müəssisə və təşkilatlarda	437	148
fəaliyyəti bərpa edilmiş müəssisə və təşkilatlarda	-	-
digər tədbirlər üzrə (müxtəlif beynəlxalq və yerli layihələr, abadlıq işləri və s.)	100	-
Yeni yaradılmış fərdi sahibkarlıq subyektlərinin sayı	2232	634

**9.2.2 Quba rayonu üzrə hüquqi şəxslərdə və digər tədbirlər üzrə
yeni açılmış iş yerlərinin sayı**

	2021-ci il	2022-ci il I rüb
Yeni iş yerlərinin sayı, cəmi	699	28
o cümlədən:		
yeni yaradılmış müəssisə və təşkilatlarda	198	2
mövcud müəssisə və təşkilatlarda	395	26
fəaliyyəti bərpa edilmiş müəssisə və təşkilatlarda	-	-
digər tədbirlər üzrə (müxtəlif beynəlxalq və yerli layihələr, abadlıq işləri və s.)	106	-
Yeni yaradılmış fərdi sahibkarlıq subyektlərinin sayı	2130	643

**9.2.3 Qusar rayonu üzrə hüquqi şəxslərdə və digər tədbirlər üzrə
yeni açılmış iş yerlərinin sayı**

	2021-ci il	2022-ci il I rüb
Yeni iş yerlərinin sayı, cəmi	216	16
o cümlədən:		
yeni yaradılmış müəssisə və təşkilatlarda	17	-
mövcud müəssisə və təşkilatlarda	104	16
fəaliyyəti bərpa edilmiş müəssisə və təşkilatlarda	52	-
digər tədbirlər üzrə (müxtəlif beynəlxalq və yerli layihələr, abadlıq işləri və s.)	43	-
Yeni yaradılmış fərdi sahibkarlıq subyektlərinin sayı	994	289

**9.2.4 Siyəzən rayonu üzrə hüquqi şəxslərdə və digər tədbirlər üzrə
yeni açılmış iş yerlərinin sayı**

	2021-ci il	2022-ci il I rüb
Yeni iş yerlərinin sayı, cəmi	36	12
o cümlədən:		
yeni yaradılmış müəssisə və təşkilatlarda	4	3
mövcud müəssisə və təşkilatlarda	32	9
fəaliyyəti bərpa edilmiş müəssisə və təşkilatlarda	-	-
digər tədbirlər üzrə (müxtəlif beynəlxalq və yerli layihələr, abadlıq işləri və s.)	-	-
Yeni yaradılmış fərdi sahibkarlıq subyektlərinin sayı	324	78

**9.2.5 Şabran rayonu üzrə hüquqi şəxslərdə və digər tədbirlər üzrə
yeni açılmış iş yerlərinin sayı**

	2021-ci il	2022-ci il I rüb
Yeni iş yerlərinin sayı, cəmi	68	41
o cümlədən:		
yeni yaradılmış müəssisə və təşkilatlarda	9	25
mövcud müəssisə və təşkilatlarda	55	13
fəaliyyəti bərpa edilmiş müəssisə və təşkilatlarda	4	3
digər tədbirlər üzrə (müxtəlif beynəlxalq və yerli layihələr, abadlıq işləri və s.)	-	-
Yeni yaradılmış fərdi sahibkarlıq subyektlərinin sayı	681	123

9.3 İqtisadi fəaliyyət növlərinə görə hüquqi şəxslərdə yeni açılmış iş yerlərinin bölgüsü

İqtisadi fəaliyyət növləri	2021-ci il	2022-ci il I rüb
Quba-Xaçmaz iqtisadi rayonu üzrə - cəmi	1307	245
o cümlədən:		
Kənd təsərrüfatı, meşə təsərrüfatı və balıqçılıq	215	126
Mədənçıxarma sənayesi	-	-
Emal sənayesi	249	10
Elektrik enerjisi, qaz və buxar istehsalı, bölüşdürülməsi və təchizatı	25	-
Su təchizatı; tullantıların təmizlənməsi və emalı	23	3
Tikinti	162	2
Ticarət; nəqliyyat vasitələrinin təmiri	120	17

İqtisadi fəaliyyət növləri	2021-ci il	2022-ci il I rüb
Nəqliyyat və anbar təsərrüfatı	30	-
Turistlərin yerləşdirilməsi və ictimai iaşə	249	48
İnformasiya və rabitə	48	-
Maliyyə və sığorta fəaliyyəti	2	5
Daşınmaz əmlakla əlaqədar əməliyyatlar	3	-
Peşə, elmi və texniki fəaliyyət	27	3
İnzibati və yardımçı xidmətlərin göstərilməsi	5	15
Dövlət idarəetməsi və müdafiə; sosial təminat	18	2
Təhsil	55	10
Əhaliyə səhiyyə və sosial xidmətlərin göstərilməsi	25	3
İstirahət, əyləncə və incəsənət sahəsində fəaliyyət	5	1

İqtisadi fəaliyyət növləri	2021-ci il	2022-ci il I rüb
Digər sahələrdə xidmətlərin göstərilməsi	46	-
Ev təsərrüfatlarının fəaliyyəti; fərdi istehlak üçün ev təsərrüfatlarının istehsal etdiyi mal və xidmətlərə dair fəaliyyət	-	-
Toxunulmazlıq hüququ olan təşkilatların fəaliyyəti	-	-

LƏNKƏRAN-ASTARA İQTİSADI RAYONU

	Yeni yaranmış müəssisə və təşkilatların sayı (2022-ci il I rüb)
Lənkəran-Astara iqtisadi rayonu üzrə – cəmi	50
Astara rayonu	13
Cəlilabad rayonu	6
Lerik rayonu	1
Lənkəran rayonu	14
Masallı rayonu	15
Yardımlı rayonu	1

10.1 Lənkəran-Astara iqtisadi rayonu üzrə yeni açılmış iş yerlərinin sayı

İqtisadi rayonlar və inzibati ərazi vahidləri	2021-ci il	2022-ci il I rüb
Lənkəran-Astara iqtisadi rayonu - cəmi	1563	190
o cümlədən:		
Astara rayonu	264	10
Cəlilabad rayonu	27	19
Lerik rayonu	-	1
Lənkəran rayonu	770	89
Masallı rayonu	445	67
Yardımlı rayonu	57	4

10.2 Lənkəran-Astara iqtisadi rayonu üzrə hüquqi şəxslərdə və digər tədbirlər üzrə yeni açılmış iş yerlərinin sayı

	2021-ci il	2022-ci il I rüb
Yeni iş yerlərinin sayı, cəmi	1563	190
o cümlədən:		
yeni yaradılmış müəssisə və təşkilatlarda	510	124
mövcud müəssisə və təşkilatlarda	654	66
fəaliyyəti bərpa edilmiş müəssisə və təşkilatlarda	-	-
digər tədbirlər üzrə (müxtəlif beynəlxalq və yerli layihələr, abadlıq işləri və s.)	399	-
Yeni yaradılmış fərdi sahibkarlıq subyektlərinin sayı	13980	3029

**10.2.1 Astara rayonu üzrə hüquqi şəxslərdə və digər tədbirlər üzrə
yeni açılmış iş yerlərinin sayı**

	2021-ci il	2022-ci il I rüb
Yeni iş yerlərinin sayı, cəmi	264	10
o cümlədən:		
yeni yaradılmış müəssisə və təşkilatlarda	4	8
mövcud müəssisə və təşkilatlarda	41	2
fəaliyyəti bərpa edilmiş müəssisə və təşkilatlarda	-	-
digər tədbirlər üzrə (müxtəlif beynəlxalq və yerli layihələr, abadlıq işləri və s.)	219	-
Yeni yaradılmış fərdi sahibkarlıq subyektlərinin sayı	1798	399

**10.2.2 Cəlilabad rayonu üzrə hüquqi şəxslərdə və digər tədbirlər üzrə
yeni açılmış iş yerlərinin sayı**

	2021-ci il	2022-ci il I rüb
Yeni iş yerlərinin sayı, cəmi	27	19
o cümlədən:		
yeni yaradılmış müəssisə və təşkilatlarda	8	-
mövcud müəssisə və təşkilatlarda	19	19
fəaliyyəti bərpa edilmiş müəssisə və təşkilatlarda	-	-
digər tədbirlər üzrə (müxtəlif beynəlxalq və yerli layihələr, abadlıq işləri və s.)	-	-
Yeni yaradılmış fərdi sahibkarlıq subyektlərinin sayı	2143	488

**10.2.3 Lerik rayonu üzrə hüquqi şəxslərdə və digər tədbirlər üzrə
yeni açılmış iş yerlərinin sayı**

	2021-ci il	2022-ci il I rüb
Yeni iş yerlərinin sayı, cəmi	-	1
o cümlədən:		
yeni yaradılmış müəssisə və təşkilatlarda	-	-
mövcud müəssisə və təşkilatlarda	-	1
fəaliyyəti bərpa edilmiş müəssisə və təşkilatlarda	-	-
digər tədbirlər üzrə (müxtəlif beynəlxalq və yerli layihələr, abadlıq işləri və s.)	-	-
Yeni yaradılmış fərdi sahibkarlıq subyektlərinin sayı	1135	245

**10.2.4 Lənkəran rayonu üzrə hüquqi şəxslərdə və digər tədbirlər üzrə
yeni açılmış iş yerlərinin sayı**

	2021-ci il	2022-ci il I rüb
Yeni iş yerlərinin sayı, cəmi	770	89
o cümlədən:		
yeni yaradılmış müəssisə və təşkilatlarda	95	85
mövcud müəssisə və təşkilatlarda	495	4
fəaliyyəti bərpa edilmiş müəssisə və təşkilatlarda	-	-
digər tədbirlər üzrə (müxtəlif beynəlxalq və yerli layihələr, abadlıq işləri və s.)	180	-
Yeni yaradılmış fərdi sahibkarlıq subyektlərinin sayı	3911	859

**10.2.5 Masallı rayonu üzrə hüquqi şəxslərdə və digər tədbirlər üzrə
yeni açılmış iş yerlərinin sayı**

	2021-ci il	2022-ci il I rüb
Yeni iş yerlərinin sayı, cəmi	445	67
o cümlədən:		
yeni yaradılmış müəssisə və təşkilatlarda	381	31
mövcud müəssisə və təşkilatlarda	64	36
fəaliyyəti bərpa edilmiş müəssisə və təşkilatlarda	-	-
digər tədbirlər üzrə (müxtəlif beynəlxalq və yerli layihələr, abadlıq işləri və s.)	-	-
Yeni yaradılmış fərdi sahibkarlıq subyektlərinin sayı	4054	803

**10.2.6 Yardımlı rayonu üzrə hüquqi şəxslərdə və digər tədbirlər üzrə
yeni açılmış iş yerlərinin sayı**

	2021-ci il	2022-ci il I rüb
Yeni iş yerlərinin sayı, cəmi	57	4
o cümlədən:		
yeni yaradılmış müəssisə və təşkilatlarda	22	-
mövcud müəssisə və təşkilatlarda	35	4
fəaliyyəti bərpa edilmiş müəssisə və təşkilatlarda	-	-
digər tədbirlər üzrə (müxtəlif beynəlxalq və yerli layihələr, abadlıq işləri və s.)	-	-
Yeni yaradılmış fərdi sahibkarlıq subyektlərinin sayı	939	235

10.3 İqtisadi fəaliyyət növlərinə görə hüquqi şəxslərdə yeni açılmış iş yerlərinin bölgüsü

İqtisadi fəaliyyət növləri	2021-ci il	2022-ci il I rüb
Lənkəran-Astara iqtisadi rayonu üzrə - cəmi	1164	190
o cümlədən:		
Kənd təsərrüfatı, meşə təsərrüfatı və balıqçılıq	68	38
Mədənçixarma sənayesi	-	-
Emal sənayesi	835	32
Elektrik enerjisi, qaz və buxar istehsalı, bölüşdürülməsi və təchizatı	-	2
Su təchizatı; tullantıların təmizlənməsi və emalı	10	-
Tikinti	39	41
Ticarət; nəqliyyat vasitələrinin təmiri	78	40

İqtisadi fəaliyyət növləri	2021-ci il	2022-ci il I rüb
Nəqliyyat və anbar təsərrüfatı	1	-
Turistlərin yerləşdirilməsi və ictimai iaşə	42	4
İnformasiya və rabitə	8	3
Maliyyə və sığorta fəaliyyəti	3	2
Daşınmaz əmlakla əlaqədar əməliyyatlar	1	16
Peşə, elmi və texniki fəaliyyət	15	1
İnzibati və yardımçı xidmətlərin göstərilməsi	13	1
Dövlət idarəetməsi və müdafiə; sosial təminat	1	-
Təhsil	9	2
Əhaliyə səhiyyə və sosial xidmətlərin göstərilməsi	-	7
İstirahət, əyləncə və incəsənət sahəsində fəaliyyət	32	-

İqtisadi fəaliyyət növləri	2021-ci il	2022-ci il I rüb
Digər sahələrdə xidmətlərin göstərilməsi	9	1
Ev təsərrüfatlarının fəaliyyəti; fərdi istehlak üçün ev təsərrüfatlarının istehsal etdiyi mal və xidmətlərə dair fəaliyyət	-	-
Toxunulmazlıq hüququ olan təşkilatların fəaliyyəti	-	-

MƏRKƏZİ ARAN İQTİSADI RAYONU

	Yeni yaranmış müəssisə və təşkilatların sayı (2022-ci il I rüb)
Mərkəzi Aran iqtisadi rayonu üzrə – cəmi	44
Mingəçevir şəhəri	8
Ağdaş rayonu	2
Göyçay rayonu	16
Kürdəmir rayonu	8
Ucar rayonu	5
Yevlax rayonu	5
Zərdab rayonu	-

11.1 Mərkəzi Aran iqtisadi rayonu üzrə yeni açılmış iş yerlərinin sayı

İqtisadi rayonlar və inzibati ərazi vahidləri	2021-ci il	2022-ci il I rüb
Mərkəzi Aran iqtisadi rayonu - cəmi	922	80
o cümlədən:		
Mingəçevir şəhəri	283	37
Ağdaş rayonu	240	16
Göyçay rayonu	63	4
Kürdəmir rayonu	235	12
Ucar rayonu	-	-
Yevlax rayonu	70	7
Zərdab rayonu	31	4

11.2 Mərkəzi Aran iqtisadi rayonu üzrə hüquqi şəxslərdə və digər tədbirlər üzrə yeni açılmış iş yerlərinin sayı

	2021-ci il	2022-ci il I rüb
Yeni iş yerlərinin sayı, cəmi	922	80
o cümlədən:		
yeni yaradılmış müəssisə və təşkilatlarda	207	11
mövcud müəssisə və təşkilatlarda	603	69
fəaliyyəti bərpa edilmiş müəssisə və təşkilatlarda	50	-
digər tədbirlər üzrə (müxtəlif beynəlxalq və yerli layihələr, abadlıq işləri və s.)	62	-
Yeni yaradılmış fərdi sahibkarlıq subyektlərinin sayı	8177	2102

**11.2.1 Mingəçevir şəhəri üzrə hüquqi şəxslərdə və digər tədbirlər üzrə
yeni açılmış iş yerlərinin sayı**

	2021-ci il	2022-ci il I rüb
Yeni iş yerlərinin sayı, cəmi	283	37
o cümlədən:		
yeni yaradılmış müəssisə və təşkilatlarda	15	11
mövcud müəssisə və təşkilatlarda	268	26
fəaliyyəti bərpa edilmiş müəssisə və təşkilatlarda	-	-
digər tədbirlər üzrə (müxtəlif beynəlxalq və yerli layihələr, abadlıq işləri və s.)	-	-
Yeni yaradılmış fərdi sahibkarlıq subyektlərinin sayı	1077	228

**11.2.2 Ağdaş rayonu üzrə hüquqi şəxslərdə və digər tədbirlər üzrə
yeni açılmış iş yerlərinin sayı**

	2021-ci il	2022-ci il I rüb
Yeni iş yerlərinin sayı, cəmi	240	16
o cümlədən:		
yeni yaradılmış müəssisə və təşkilatlarda	76	-
mövcud müəssisə və təşkilatlarda	121	16
fəaliyyəti bərpa edilmiş müəssisə və təşkilatlarda	28	-
digər tədbirlər üzrə (müxtəlif beynəlxalq və yerli layihələr, abadlıq işləri və s.)	15	-
Yeni yaradılmış fərdi sahibkarlıq subyektlərinin sayı	1317	363

**11.2.3 Göyçay rayonu üzrə hüquqi şəxslərdə və digər tədbirlər üzrə
yeni açılmış iş yerlərinin sayı**

	2021-ci il	2022-ci il I rüb
Yeni iş yerlərinin sayı, cəmi	63	4
o cümlədən:		
yeni yaradılmış müəssisə və təşkilatlarda	19	-
mövcud müəssisə və təşkilatlarda	44	4
fəaliyyəti bərpa edilmiş müəssisə və təşkilatlarda	-	-
digər tədbirlər üzrə (müxtəlif beynəlxalq və yerli layihələr, abadlıq işləri və s.)	-	-
Yeni yaradılmış fərdi sahibkarlıq subyektlərinin sayı	1590	479

**11.2.4 Kürdəmir rayonu üzrə hüquqi şəxslərdə və digər tədbirlər üzrə
yeni açılmış iş yerlərinin sayı**

	2021-ci il	2022-ci il I rüb
Yeni iş yerlərinin sayı, cəmi	235	12
o cümlədən:		
yeni yaradılmış müəssisə və təşkilatlarda	45	-
mövcud müəssisə və təşkilatlarda	121	12
fəaliyyəti bərpa edilmiş müəssisə və təşkilatlarda	22	-
digər tədbirlər üzrə (müxtəlif beynəlxalq və yerli layihələr, abadlıq işləri və s.)	47	-
Yeni yaradılmış fərdi sahibkarlıq subyektlərinin sayı	1133	259

**11.2.5 Ucar rayonu üzrə hüquqi şəxslərdə və digər tədbirlər üzrə
yeni açılmış iş yerlərinin sayı**

	2021-ci il	2022-ci il I rüb
Yeni iş yerlərinin sayı, cəmi	-	-
o cümlədən:		
yeni yaradılmış müəssisə və təşkilatlarda	-	-
mövcud müəssisə və təşkilatlarda	-	-
fəaliyyəti bərpa edilmiş müəssisə və təşkilatlarda	-	-
digər tədbirlər üzrə (müxtəlif beynəlxalq və yerli layihələr, abadlıq işləri və s.)	-	-
Yeni yaradılmış fərdi sahibkarlıq subyektlərinin sayı	792	210

**11.2.6 Yevlax rayonu üzrə hüquqi şəxslərdə və digər tədbirlər üzrə
yeni açılmış iş yerlərinin sayı**

	2021-ci il	2022-ci il I rüb
Yeni iş yerlərinin sayı, cəmi	70	7
o cümlədən:		
yeni yaradılmış müəssisə və təşkilatlarda	36	-
mövcud müəssisə və təşkilatlarda	34	7
fəaliyyəti bərpa edilmiş müəssisə və təşkilatlarda	-	-
digər tədbirlər üzrə (müxtəlif beynəlxalq və yerli layihələr, abadlıq işləri və s.)	-	-
Yeni yaradılmış fərdi sahibkarlıq subyektlərinin sayı	1740	440

**11.2.7 Zərdab rayonu üzrə hüquqi şəxslərdə və digər tədbirlər üzrə
yeni açılmış iş yerlərinin sayı**

	2021-ci il	2022-ci il I rüb
Yeni iş yerlərinin sayı, cəmi	31	4
o cümlədən:		
yeni yaradılmış müəssisə və təşkilatlarda	16	-
mövcud müəssisə və təşkilatlarda	15	4
fəaliyyəti bərpa edilmiş müəssisə və təşkilatlarda	-	-
digər tədbirlər üzrə (müxtəlif beynəlxalq və yerli layihələr, abadlıq işləri və s.)	-	-
Yeni yaradılmış fərdi sahibkarlıq subyektlərinin sayı	528	123

11.3 İqtisadi fəaliyyət növlərinə görə hüquqi şəxslərdə yeni açılmış iş yerlərinin bölgüsü

İqtisadi fəaliyyət növləri	2021-ci il	2022-ci il I rüb
Mərkəzi Aran iqtisadi rayonu üzrə - cəmi	860	80
o cümlədən:		
Kənd təsərrüfatı, meşə təsərrüfatı və balıqçılıq	72	12
Mədəncixarma sənayesi	-	-
Emal sənayesi	109	22
Elektrik enerjisi, qaz və buxar istehsalı, bölüşdürülməsi və təchizatı	5	-
Su təchizatı; tullantıların təmizlənməsi və emalı	15	2
Tikinti	81	1
Ticarət; nəqliyyat vasitələrinin təmiri	163	20

İqtisadi fəaliyyət növləri	2021-ci il	2022-ci il I rüb
Nəqliyyat və anbar təsərrüfatı	25	-
Turistlərin yerləşdirilməsi və ictimai iaşə	14	-
İnformasiya və rabitə	13	2
Maliyyə və sığorta fəaliyyəti	37	-
Daşınmaz əmlakla əlaqədar əməliyyatlar	16	3
Peşə, elmi və texniki fəaliyyət	8	-
İnzibati və yardımçı xidmətlərin göstərilməsi	1	2
Dövlət idarəetməsi və müdafiə; sosial təminat	17	1
Təhsil	230	10
Əhaliyə səhiyyə və sosial xidmətlərin göstərilməsi	6	3
İstirahət, əyləncə və incəsənət sahəsində fəaliyyət	13	-

İqtisadi fəaliyyət növləri	2021-ci il	2022-ci il I rüb
Digər sahələrdə xidmətlərin göstərilməsi	35	2
Ev təsərrüfatlarının fəaliyyəti; fərdi istehlak üçün ev təsərrüfatlarının istehsal etdiyi mal və xidmətlərə dair fəaliyyət	-	-
Toxunulmazlıq hüququ olan təşkilatların fəaliyyəti	-	-

MİL-MUĞAN İQTİSADI RAYONU

	Yeni yaranmış müəssisə və təşkilatların sayı (2022-ci il I rüb)
Mil-Muğan iqtisadi rayonu üzrə – cəmi	21
Beyləqan rayonu	4
İmişli rayonu	6
Saatlı rayonu	3
Sabirabad rayonu	8

12.1 Mil-Muğan iqtisadi rayonu üzrə yeni açılmış iş yerlərinin sayı

İqtisadi rayonlar və inzibati ərazi vahidləri	2021-ci il	2022-ci il I rüb
Mil-Muğan iqtisadi rayonu - cəmi	719	150
o cümlədən:		
Beyləqan rayonu	374	10
İmişli rayonu	149	9
Saatlı rayonu	167	125
Sabirabad rayonu	29	6

**12.2 Mil-Muğan iqtisadi rayonu üzrə hüquqi şəxslərdə və digər tədbirlər üzrə
yeni açılmış iş yerlərinin sayı**

	2021-ci il	2022-ci il I rüb
Yeni iş yerlərinin sayı, cəmi	719	150
o cümlədən:		
yeni yaradılmış müəssisə və təşkilatlarda	113	-
mövcud müəssisə və təşkilatlarda	603	150
fəaliyyəti bərpa edilmiş müəssisə və təşkilatlarda	3	-
digər tədbirlər üzrə (müxtəlif beynəlxalq və yerli layihələr, abadlıq işləri və s.)	-	-
Yeni yaradılmış fərdi sahibkarlıq subyektlərinin sayı	4436	1142

**12.2.1 Beyləqan rayonu üzrə hüquqi şəxslərdə və digər tədbirlər üzrə
yeni açılmış iş yerlərinin sayı**

	2021-ci il	2022-ci il I rüb
Yeni iş yerlərinin sayı, cəmi	374	10
o cümlədən:		
yeni yaradılmış müəssisə və təşkilatlarda	47	-
mövcud müəssisə və təşkilatlarda	327	10
fəaliyyəti bərpa edilmiş müəssisə və təşkilatlarda	-	-
digər tədbirlər üzrə (müxtəlif beynəlxalq və yerli layihələr, abadlıq işləri və s.)	-	-
Yeni yaradılmış fərdi sahibkarlıq subyektlərinin sayı	854	231

**12.2.2 İmişli rayonu üzrə hüquqi şəxslərdə və digər tədbirlər üzrə
yeni açılmış iş yerlərinin sayı**

	2021-ci il	2022-ci il I rüb
Yeni iş yerlərinin sayı, cəmi	149	9
o cümlədən:		
yeni yaradılmış müəssisə və təşkilatlarda	16	-
mövcud müəssisə və təşkilatlarda	133	9
fəaliyyəti bərpa edilmiş müəssisə və təşkilatlarda	-	-
digər tədbirlər üzrə (müxtəlif beynəlxalq və yerli layihələr, abadlıq işləri və s.)	-	-
Yeni yaradılmış fərdi sahibkarlıq subyektlərinin sayı	815	261

**12.2.3 Saathı rayonu üzrə hüquqi şəxslərdə və digər tədbirlər üzrə
yeni açılmış iş yerlərinin sayı**

	2021-ci il	2022-ci il I rüb
Yeni iş yerlərinin sayı, cəmi	167	125
o cümlədən:		
yeni yaradılmış müəssisə və təşkilatlarda	48	-
mövcud müəssisə və təşkilatlarda	116	125
fəaliyyəti bərpa edilmiş müəssisə və təşkilatlarda	3	-
digər tədbirlər üzrə (müxtəlif beynəlxalq və yerli layihələr, abadlıq işləri və s.)	-	-
Yeni yaradılmış fərdi sahibkarlıq subyektlərinin sayı	913	213

**12.2.4 Sabirabad rayonu üzrə hüquqi şəxslərdə və digər tədbirlər üzrə
yeni açılmış iş yerlərinin sayı**

	2021-ci il	2022-ci il I rüb
Yeni iş yerlərinin sayı, cəmi	29	6
o cümlədən:		
yeni yaradılmış müəssisə və təşkilatlarda	2	-
mövcud müəssisə və təşkilatlarda	27	6
fəaliyyəti bərpa edilmiş müəssisə və təşkilatlarda	-	-
digər tədbirlər üzrə (müxtəlif beynəlxalq və yerli layihələr, abadlıq işləri və s.)	-	-
Yeni yaradılmış fərdi sahibkarlıq subyektlərinin sayı	1854	437

**12.3 İqtisadi fəaliyyət növlərinə görə hüquqi şəxslərdə
yeni açılmış iş yerlərinin bölgüsü**

İqtisadi fəaliyyət növləri	2021-ci il	2022-ci il I rüb
Mil-Muğan iqtisadi rayonu üzrə - cəmi	719	150
o cümlədən:		
Kənd təsərrüfatı, meşə təsərrüfatı və balıqçılıq	104	9
Mədəncixarma sənayesi	15	-
Emal sənayesi	278	6
Elektrik enerjisi, qaz və buxar istehsalı, bölüşdürülməsi və təchizatı	2	-
Su təchizatı; tullantıların təmizlənməsi və emalı	15	1
Tikinti	66	4
Ticarət; nəqliyyat vasitələrinin təmiri	109	10

İqtisadi fəaliyyət növləri	2021-ci il	2022-ci il I rüb
Nəqliyyat və anbar təsərrüfatı	6	-
Turistlərin yerləşdirilməsi və ictimai iaşə	-	-
İnformasiya və rabitə	-	-
Maliyyə və sığorta fəaliyyəti	4	1
Daşınmaz əmlakla əlaqədar əməliyyatlar	-	-
Peşə, elmi və texniki fəaliyyət	4	-
İnzibati və yardımçı xidmətlərin göstərilməsi	10	-
Dövlət idarəetməsi və müdafiə; sosial təminat	12	1
Təhsil	77	118
Əhaliyə səhiyyə və sosial xidmətlərin göstərilməsi	4	-
İstirahət, əyləncə və incəsənət sahəsində fəaliyyət	3	-

İqtisadi fəaliyyət növləri	2021-ci il	2022-ci il I rüb
Digər sahələrdə xidmətlərin göstərilməsi	10	-
Ev təsərrüfatlarının fəaliyyəti; fərdi istehlak üçün ev təsərrüfatlarının istehsal etdiyi mal və xidmətlərə dair fəaliyyət	-	-
Toxunulmazlıq hüququ olan təşkilatların fəaliyyəti	-	-

ŞƏKİ-ZAQATALA İQTİSADİ RAYONU

	Yeni yaranmış müəssisə və təşkilatların sayı (2022-ci il I rüb)
Şəki-Zaqatala iqtisadi rayonu üzrə – cəmi	48
Balakən rayonu	10
Qax rayonu	5
Qəbələ rayonu	11
Oğuz rayonu	-
Şəki rayonu	8
Zaqatala rayonu	14

13.1 Şəki-Zaqatala iqtisadi rayonu üzrə yeni açılmış iş yerlərinin sayı

İqtisadi rayonlar və inzibati ərazi vahidləri	2021-ci il	2022-ci il I rüb
Şəki-Zaqatala iqtisadi rayonu - cəmi	1368	639
o cümlədən:		
Balakən rayonu	209	51
Qax rayonu	106	27
Qəbələ rayonu	647	407
Oğuz rayonu	40	32
Şəki rayonu	225	78
Zaqatala rayonu	141	44

13.2 Şəki-Zaqatala iqtisadi rayonu üzrə hüquqi şəxslərdə və digər tədbirlər üzrə yeni açılmış iş yerlərinin sayı

	2021-ci il	2022-ci il I rüb
Yeni iş yerlərinin sayı, cəmi	1368	639
o cümlədən:		
yeni yaradılmış müəssisə və təşkilatlarda	326	86
mövcud müəssisə və təşkilatlarda	836	533
fəaliyyəti bərpa edilmiş müəssisə və təşkilatlarda	29	-
digər tədbirlər üzrə (müxtəlif beynəlxalq və yerli layihələr, abadlıq işləri və s.)	177	20
Yeni yaradılmış fərdi sahibkarlıq subyektlərinin sayı	9112	2211

**13.2.1 Balakən rayonu üzrə hüquqi şəxslərdə və digər tədbirlər üzrə
yeni açılmış iş yerlərinin sayı**

	2021-ci il	2022-ci il I rüb
Yeni iş yerlərinin sayı, cəmi	209	51
o cümlədən:		
yeni yaradılmış müəssisə və təşkilatlarda	13	25
mövcud müəssisə və təşkilatlarda	94	26
fəaliyyəti bərpa edilmiş müəssisə və təşkilatlarda	5	-
digər tədbirlər üzrə (müxtəlif beynəlxalq və yerli layihələr, abadlıq işləri və s.)	97	-
Yeni yaradılmış fərdi sahibkarlıq subyektlərinin sayı	1518	338

**13.2.2 Qax rayonu üzrə hüquqi şəxslərdə və digər tədbirlər üzrə
yeni açılmış iş yerlərinin sayı**

	2021-ci il	2022-ci il I rüb
Yeni iş yerlərinin sayı, cəmi	106	27
o cümlədən:		
yeni yaradılmış müəssisə və təşkilatlarda	27	4
mövcud müəssisə və təşkilatlarda	55	23
fəaliyyəti bərpa edilmiş müəssisə və təşkilatlarda	24	-
digər tədbirlər üzrə (müxtəlif beynəlxalq və yerli layihələr, abadlıq işləri və s.)	-	-
Yeni yaradılmış fərdi sahibkarlıq subyektlərinin sayı	1090	265

**13.2.3 Qəbələ rayonu üzrə hüquqi şəxslərdə və digər tədbirlər üzrə
yeni açılmış iş yerlərinin sayı**

	2021-ci il	2022-ci il I rüb
Yeni iş yerlərinin sayı, cəmi	647	407
o cümlədən:		
yeni yaradılmış müəssisə və təşkilatlarda	128	1
mövcud müəssisə və təşkilatlarda	519	406
fəaliyyəti bərpa edilmiş müəssisə və təşkilatlarda	-	-
digər tədbirlər üzrə (müxtəlif beynəlxalq və yerli layihələr, abadlıq işləri və s.)	-	-
Yeni yaradılmış fərdi sahibkarlıq subyektlərinin sayı	1900	476

**13.2.4 Oğuz rayonu üzrə hüquqi şəxslərdə və digər tədbirlər üzrə
yeni açılmış iş yerlərinin sayı**

	2021-ci il	2022-ci il I rüb
Yeni iş yerlərinin sayı, cəmi	40	32
o cümlədən:		
yeni yaradılmış müəssisə və təşkilatlarda	12	11
mövcud müəssisə və təşkilatlarda	28	21
fəaliyyəti bərpa edilmiş müəssisə və təşkilatlarda	-	-
digər tədbirlər üzrə (müxtəlif beynəlxalq və yerli layihələr, abadlıq işləri və s.)	-	-
Yeni yaradılmış fərdi sahibkarlıq subyektlərinin sayı	500	112

**13.2.5 Şəki rayonu üzrə hüquqi şəxslərdə və digər tədbirlər üzrə
yeni açılmış iş yerlərinin sayı**

	2021-ci il	2022-ci il I rüb
Yeni iş yerlərinin sayı, cəmi	225	78
o cümlədən:		
yeni yaradılmış müəssisə və təşkilatlarda	85	34
mövcud müəssisə və təşkilatlarda	140	44
fəaliyyəti bərpa edilmiş müəssisə və təşkilatlarda	-	-
digər tədbirlər üzrə (müxtəlif beynəlxalq və yerli layihələr, abadlıq işləri və s.)	-	-
Yeni yaradılmış fərdi sahibkarlıq subyektlərinin sayı	2334	617

**13.2.6 Zaqatala rayonu üzrə hüquqi şəxslərdə və digər tədbirlər üzrə
yeni açılmış iş yerlərinin sayı**

	2021-ci il	2022-ci il I rüb
Yeni iş yerlərinin sayı, cəmi	141	44
o cümlədən:		
yeni yaradılmış müəssisə və təşkilatlarda	61	11
mövcud müəssisə və təşkilatlarda	-	13
fəaliyyəti bərpa edilmiş müəssisə və təşkilatlarda	-	-
digər tədbirlər üzrə (müxtəlif beynəlxalq və yerli layihələr, abadlıq işləri və s.)	80	20
Yeni yaradılmış fərdi sahibkarlıq subyektlərinin sayı	1770	403

13.3 İqtisadi fəaliyyət növlərinə görə hüquqi şəxslərdə yeni açılmış iş yerlərinin bölgüsü

İqtisadi fəaliyyət növləri	2021-ci il	2022-ci il I rüb
Şəki-Zaqatala iqtisadi rayonu üzrə - cəmi	1191	619
o cümlədən:		
Kənd təsərrüfatı, meşə təsərrüfatı və balıqçılıq	272	43
Mədənçixarma sənayesi	2	-
Emal sənayesi	257	86
Elektrik enerjisi, qaz və buxar istehsalı, bölüşdürülməsi və təchizatı	3	-
Su təchizatı; tullantıların təmizlənməsi və emalı	63	16
Tikinti	58	35
Ticarət; nəqliyyat vasitələrinin təmiri	133	48

İqtisadi fəaliyyət növləri	2021-ci il	2022-ci il I rüb
Nəqliyyat və anbar təsərrüfatı	-	-
Turistlərin yerləşdirilməsi və ictimai iaşə	31	1
İnformasiya və rabitə	1	-
Maliyyə və sığorta fəaliyyəti	3	-
Daşınmaz əmlakla əlaqədar əməliyyatlar	3	16
Peşə, elmi və texniki fəaliyyət	9	7
İnzibati və yardımçı xidmətlərin göstərilməsi	9	1
Dövlət idarəetməsi və müdafiə; sosial təminat	9	20
Təhsil	177	7
Əhaliyə səhiyyə və sosial xidmətlərin göstərilməsi	71	335
İstirahət, əyləncə və incəsənət sahəsində fəaliyyət	2	1

İqtisadi fəaliyyət növləri	2021-ci il	2022-ci il I rüb
Digər sahələrdə xidmətlərin göstərilməsi	88	3
Ev təsərrüfatlarının fəaliyyəti; fərdi istehlak üçün ev təsərrüfatlarının istehsal etdiyi mal və xidmətlərə dair fəaliyyət	-	-
Toxunulmazlıq hüququ olan təşkilatların fəaliyyəti	-	-

ŞƏRQİ ZƏNGƏZUR İQTİSADI RAYONU

	Yeni yaranmış müəssisə və təşkilatların sayı (2022-ci il I rüb)
Şərqi Zəngəzur iqtisadi rayonu üzrə – cəmi	7
Cəbrayıl rayonu	1
Kəlbəcər rayonu	-
Qubadlı rayonu	4
Laçın rayonu	2
Zəngilan rayonu	-

14.1 Şərqi Zəngəzur iqtisadi rayonu üzrə yeni açılmış iş yerlərinin sayı

İqtisadi rayonlar və inzibati ərazi vahidləri	2021-ci il	2022-ci il I rüb
Şərqi Zəngəzur iqtisadi rayonu - cəmi	199	62
o cümlədən:		
Cəbrayıl rayonu	45	15
Kəlbəcər rayonu	71	30
Qubadlı rayonu	16	17
Laçın rayonu	48	-
Zəngilan rayonu	19	-

14.2 Şərqi Zəngəzur iqtisadi rayonu üzrə hüquqi şəxslərdə və digər tədbirlər üzrə yeni açılmış iş yerlərinin sayı

	2021-ci il	2022-ci il I rüb
Yeni iş yerlərinin sayı, cəmi	199	62
o cümlədən:		
yeni yaradılmış müəssisə və təşkilatlarda	32	14
mövcud müəssisə və təşkilatlarda	163	38
fəaliyyəti bərpa edilmiş müəssisə və təşkilatlarda	4	10
digər tədbirlər üzrə (müxtəlif beynəlxalq və yerli layihələr, abadlıq işləri və s.)	-	-
Yeni yaradılmış fərdi sahibkarlıq subyektlərinin sayı	498	158

**14.2.1 Cəbrayıl rayonu üzrə hüquqi şəxslərdə və digər tədbirlər üzrə
yeni açılmış iş yerlərinin sayı**

	2021-ci il	2022-ci il I rüb
Yeni iş yerlərinin sayı, cəmi	45	15
o cümlədən:		
yeni yaradılmış müəssisə və təşkilatlarda	16	10
mövcud müəssisə və təşkilatlarda	29	5
fəaliyyəti bərpa edilmiş müəssisə və təşkilatlarda	-	-
digər tədbirlər üzrə (müxtəlif beynəlxalq və yerli layihələr, abadlıq işləri və s.)	-	-
Yeni yaradılmış fərdi sahibkarlıq subyektlərinin sayı	102	19

**14.2.2 Kəlbəcər rayonu üzrə hüquqi şəxslərdə və digər tədbirlər üzrə
yeni açılmış iş yerlərinin sayı**

	2021-ci il	2022-ci il I rüb
Yeni iş yerlərinin sayı, cəmi	71	30
o cümlədən:		
yeni yaradılmış müəssisə və təşkilatlarda	-	-
mövcud müəssisə və təşkilatlarda	71	30
fəaliyyəti bərpa edilmiş müəssisə və təşkilatlarda	-	-
digər tədbirlər üzrə (müxtəlif beynəlxalq və yerli layihələr, abadlıq işləri və s.)	-	-
Yeni yaradılmış fərdi sahibkarlıq subyektlərinin sayı	36	22

**14.2.3 Qubadlı rayonu üzrə hüquqi şəxslərdə və digər tədbirlər üzrə
yeni açılmış iş yerlərinin sayı**

	2021-ci il	2022-ci il I rüb
Yeni iş yerlərinin sayı, cəmi	16	17
o cümlədən:		
yeni yaradılmış müəssisə və təşkilatlarda	2	4
mövcud müəssisə və təşkilatlarda	14	3
fəaliyyəti bərpa edilmiş müəssisə və təşkilatlarda	-	10
digər tədbirlər üzrə (müxtəlif beynəlxalq və yerli layihələr, abadlıq işləri və s.)	-	-
Yeni yaradılmış fərdi sahibkarlıq subyektlərinin sayı	198	59

**14.2.4 Laçın rayonu üzrə hüquqi şəxslərdə və digər tədbirlər üzrə
yeni açılmış iş yerlərinin sayı**

	2021-ci il	2022-ci il I rüb
Yeni iş yerlərinin sayı, cəmi	48	-
o cümlədən:		
yeni yaradılmış müəssisə və təşkilatlarda	3	-
mövcud müəssisə və təşkilatlarda	45	-
fəaliyyəti bərpa edilmiş müəssisə və təşkilatlarda	-	-
digər tədbirlər üzrə (müxtəlif beynəlxalq və yerli layihələr, abadlıq işləri və s.)	-	-
Yeni yaradılmış fərdi sahibkarlıq subyektlərinin sayı	130	48

**14.2.5 Zəngilan rayonu üzrə hüquqi şəxslərdə və digər tədbirlər üzrə
yeni açılmış iş yerlərinin sayı**

	2021-ci il	2022-ci il I rüb
Yeni iş yerlərinin sayı, cəmi	19	-
o cümlədən:		
yeni yaradılmış müəssisə və təşkilatlarda	11	-
mövcud müəssisə və təşkilatlarda	4	-
fəaliyyəti bərpa edilmiş müəssisə və təşkilatlarda	4	-
digər tədbirlər üzrə (müxtəlif beynəlxalq və yerli layihələr, abadlıq işləri və s.)	-	-
Yeni yaradılmış fərdi sahibkarlıq subyektlərinin sayı	32	10

**14.3 İqtisadi fəaliyyət növlərinə görə hüquqi şəxslərdə
yeni açılmış iş yerlərinin bölgüsü**

İqtisadi fəaliyyət növləri	2021-ci il	2022-ci il I rüb
Şərqi Zəngəzur iqtisadi rayonu üzrə - cəmi	199	62
o cümlədən:		
Kənd təsərrüfatı, meşə təsərrüfatı və balıqçılıq	31	1
Mədənçıxarma sənayesi	-	-
Emal sənayesi	-	-
Elektrik enerjisi, qaz və buxar istehsalı, bölüşdürülməsi və təchizatı	-	10
Su təchizatı; tullantıların təmizlənməsi və emalı	12	-
Tikinti	43	34
Ticarət; nəqliyyat vasitələrinin təmiri	80	7

İqtisadi fəaliyyət növləri	2021-ci il	2022-ci il I rüb
Nəqliyyat və anbar təsərrüfatı	-	-
Turistlərin yerləşdirilməsi və ictimai iaşə	1	-
İnformasiya və rabitə	-	-
Maliyyə və sığorta fəaliyyəti	3	4
Daşınmaz əmlakla əlaqədar əməliyyatlar	-	-
Peşə, elmi və texniki fəaliyyət	7	5
İnzibati və yardımçı xidmətlərin göstərilməsi	-	-
Dövlət idarəetməsi və müdafiə; sosial təminat	9	-
Təhsil	11	1
Əhaliyə səhiyyə və sosial xidmətlərin göstərilməsi	2	-
İstirahət, əyləncə və incəsənət sahəsində fəaliyyət	-	-

İqtisadi fəaliyyət növləri	2021-ci il	2022-ci il I rüb
Digər sahələrdə xidmətlərin göstərilməsi	-	-
Ev təsərrüfatlarının fəaliyyəti; fərdi istehlak üçün ev təsərrüfatlarının istehsal etdiyi malvə xidmətlərə dair fəaliyyət	-	-
Toxunulmazlıq hüququ olan təşkilatların fəaliyyəti	-	-

ŞİRVAN-SALYAN İQTİSADI RAYONU

	Yeni yaranmış müəssisə və təşkilatların sayı (2022-ci il I rüb)
Şirvan-Salyan iqtisadi rayonu üzrə – cəmi	27
Şirvan şəhəri	12
Biləsuvar rayonu	4
Hacıqabul rayonu	3
Neftçala rayonu	6
Salyan rayonu	2

15.1 Şirvan-Salyan iqtisadi rayonu üzrə yeni açılmış iş yerlərinin sayı

İqtisadi rayonlar və inzibati ərazi vahidləri	2021-ci il	2022-ci il I rüb
Şirvan-Salyan iqtisadi rayonu - cəmi	955	276
o cümlədən:		
Şirvan şəhəri	437	162
Biləsuvar rayonu	122	9
Hacıqabul rayonu	126	8
Neftçala rayonu	201	11
Salyan rayonu	69	86

15.2 Şirvan-Salyan iqtisadi rayonu üzrə hüquqi şəxslərdə və digər tədbirlər üzrə yeni açılmış iş yerlərinin sayı

	2021-ci il	2022-ci il I rüb
Yeni iş yerlərinin sayı, cəmi	955	276
o cümlədən:		
yeni yaradılmış müəssisə və təşkilatlarda	210	30
mövcud müəssisə və təşkilatlarda	646	244
fəaliyyəti bərpa edilmiş müəssisə və təşkilatlarda	12	2
digər tədbirlər üzrə (müxtəlif beynəlxalq və yerli layihələr, abadlıq işləri və s.)	87	-
Yeni yaradılmış fərdi sahibkarlıq subyektlərinin sayı	5235	1273

**15.2.1 Şirvan şəhəri üzrə hüquqi şəxslərdə və digər tədbirlər üzrə
yeni açılmış iş yerlərinin sayı**

	2021-ci il	2022-ci il I rüb
Yeni iş yerlərinin sayı, cəmi	437	162
o cümlədən:		
yeni yaradılmış müəssisə və təşkilatlarda	142	28
mövcud müəssisə və təşkilatlarda	288	132
fəaliyyəti bərpa edilmiş müəssisə və təşkilatlarda	7	2
digər tədbirlər üzrə (müxtəlif beynəlxalq və yerli layihələr, abadlıq işləri və s.)	-	-
Yeni yaradılmış fərdi sahibkarlıq subyektlərinin sayı	558	125

**15.2.2 Biləsuvar rayonu üzrə hüquqi şəxslərdə və digər tədbirlər üzrə
yeni açılmış iş yerlərinin sayı**

	2021-ci il	2022-ci il I rüb
Yeni iş yerlərinin sayı, cəmi	122	9
o cümlədən:		
yeni yaradılmış müəssisə və təşkilatlarda	34	2
mövcud müəssisə və təşkilatlarda	88	7
fəaliyyəti bərpa edilmiş müəssisə və təşkilatlarda	-	-
digər tədbirlər üzrə (müxtəlif beynəlxalq və yerli layihələr, abadlıq işləri və s.)	-	-
Yeni yaradılmış fərdi sahibkarlıq subyektlərinin sayı	959	221

**15.2.3 Hacıqabul rayonu üzrə hüquqi şəxslərdə və digər tədbirlər üzrə
yeni açılmış iş yerlərinin sayı**

	2021-ci il	2022-ci il I rüb
Yeni iş yerlərinin sayı, cəmi	126	8
o cümlədən:		
yeni yaradılmış müəssisə və təşkilatlarda	-	-
mövcud müəssisə və təşkilatlarda	39	8
fəaliyyəti bərpa edilmiş müəssisə və təşkilatlarda	-	-
digər tədbirlər üzrə (müxtəlif beynəlxalq və yerli layihələr, abadlıq işləri və s.)	87	-
Yeni yaradılmış fərdi sahibkarlıq subyektlərinin sayı	413	104

**15.2.4 Neftçala rayonu üzrə hüquqi şəxslərdə və digər tədbirlər üzrə
yeni açılmış iş yerlərinin sayı**

	2021-ci il	2022-ci il I rüb
Yeni iş yerlərinin sayı, cəmi	201	11
o cümlədən:		
yeni yaradılmış müəssisə və təşkilatlarda	7	-
mövcud müəssisə və təşkilatlarda	192	11
fəaliyyəti bərpa edilmiş müəssisə və təşkilatlarda	2	-
digər tədbirlər üzrə (müxtəlif beynəlxalq və yerli layihələr, abadlıq işləri və s.)	-	-
Yeni yaradılmış fərdi sahibkarlıq subyektlərinin sayı	1238	236

**15.2.5 Salyan rayonu üzrə hüquqi şəxslərdə və digər tədbirlər üzrə
yeni açılmış iş yerlərinin sayı**

	2021-ci il	2022-ci il I rüb
Yeni iş yerlərinin sayı, cəmi	69	86
o cümlədən:		
yeni yaradılmış müəssisə və təşkilatlarda	27	-
mövcud müəssisə və təşkilatlarda	39	86
fəaliyyəti bərpa edilmiş müəssisə və təşkilatlarda	3	-
digər tədbirlər üzrə (müxtəlif beynəlxalq və yerli layihələr, abadlıq işləri və s.)	-	-
Yeni yaradılmış fərdi sahibkarlıq subyektlərinin sayı	2067	587

**15.3 İqtisadi fəaliyyət növlərinə görə hüquqi şəxslərdə
yeni açılmış iş yerlərinin bölgüsü**

İqtisadi fəaliyyət növləri	2021-ci il	2022-ci il I rüb
Şirvan-Salyan iqtisadi rayonu üzrə - cəmi	868	276
o cümlədən:		
Kənd təsərrüfatı, meşə təsərrüfatı və balıqçılıq	229	87
Mədənçıxarma sənayesi	27	5
Emal sənayesi	80	5
Elektrik enerjisi, qaz və buxar istehsalı, bölüşdürülməsi və təchizatı	7	1
Su təchizatı; tullantıların təmizlənməsi və emalı	16	4
Tikinti	63	-
Ticarət; nəqliyyat vasitələrinin təmiri	104	32

İqtisadi fəaliyyət növləri	2021-ci il	2022-ci il I rüb
Nəqliyyat və anbar təsərrüfatı	94	73
Turistlərin yerləşdirilməsi və ictimai iaşə	2	-
İnformasiya və rabitə	7	-
Maliyyə və sığorta fəaliyyəti	22	7
Daşınmaz əmlakla əlaqədar əməliyyatlar	16	4
Peşə, elmi və texniki fəaliyyət	7	2
İnzibati və yardımçı xidmətlərin göstərilməsi	-	1
Dövlət idarəetməsi və müdafiə; sosial təminat	7	7
Təhsil	162	23
Əhaliyə səhiyyə və sosial xidmətlərin göstərilməsi	18	22
İstirahət, əyləncə və incəsənət sahəsində fəaliyyət	3	-

İqtisadi fəaliyyət növləri	2021-ci il	2022-ci il I rüb
Digər sahələrdə xidmətlərin göstərilməsi	4	3
Ev təsərrüfatlarının fəaliyyəti; fərdi istehlak üçün ev təsərrüfatlarının istehsal etdiyi malvə xidmətlərə dair fəaliyyət	-	-
Toxunulmazlıq hüququ olan təşkilatların fəaliyyəti	-	-

© Azərbaycan Respublikasının Dövlət Statistika Komitəsi

“Yeni iş yerləri”/Statistik məcmuə/Bakı, aprel-2022

Məcmuənin hazırlanmasına ümumi rəhbərlik:

Tahir Budaqov

Buraxılış üzrə məsul:

Əmək statistikasına şöbəsi

Şöbə müdiri:

Nemət Xuduzadə

İcraçılar:

Tahir Bağirov
Ramin Quliyev

tel:

(+99412) 377-10-70
(daxili 22-21; 22-53)

Çapa imzalanma tarixi: 10.05.2022

Format 70x100 1/16

Həcmi 14,25 c.v.

Tiraj 65 nüsxə

“NARINCI NƏŞRİYYAT EVİ” MMC
mətbəəsində çap olunmuşdur.