




AZƏRBAYCAN RESPUBLİKASININ
DÖVLƏT STATİSTİKA KOMİTƏSİ

Yeni iş yerləri

aprel

2023



aprel
2023

Azərbaycan Respublikasının Dövlət Statistika Komitəsi

YENİ İŞ YERLƏRİ

Rəsmi nəşr

Statistik məcmuə

Bakı – aprel 2023

“Bütün mötəbər beynəlxalq maliyyə qurumları Azərbaycanda işsizliklə, yoxsulluqla bağlı mübarizəni çox yüksək qiymətləndirir. Biz və Azərbaycan xalqı bunu gündəlik həyatda görürük. Hesab edirəm ki, iş yerlərinin açılması daimi proses olmalıdır, çünki əhali artır və potensial kifayət qədər böyükdür”

İlham Əliyev

**Azərbaycan Respublikasının
Prezidenti**

Ünvan: Bakı şəhəri, İnşaatçılar prospekti, 81
Azərbaycan Respublikasının
Dövlət Statistika Komitəsi

Telefon: (+99412) 377-10-70 (daxili 22-21; 22-53)

E-mail: sc@stat.gov.az

Məcmuəni Azərbaycan Respublikası Dövlət Statistika Komitəsinin www.stat.gov.az internet sahifəsindən əldə etmək olar.

Xüsusi işarələr:

hadisə baş verməmişdir	“—”
məlumat mövcud deyil	“...”
məlumat çox kiçik rəqəmlə xarakterizə olunur	“0.0”
müqayisə mümkün deyil	“x”

Qeydlər:

- bəzi hallarda yekunla toplananların cəmi arasındakı fərq rəqəmlərin yuvarlaqlaşdırılması ilə izah olunur
- cari ilin məlumatları gələcək nəşrlərdə növbəti dəqiqləşdirilmiş statistik hesabatların əsasında düzəliş oluna bilər
- bəzi hallarda əvvəlki dövrlərdə nəşr edilmiş məlumatlarla cari nəşrdə həmin dövrlərdə aid məlumatlar arasında yaranan fərq beynəlxalq praktikaya uyğun olaraq son statistik hesabatlar əsasında operativ məlumatlarda aparılan dəqiqləşdirmələrlə izah olunur

Ön söz

Azərbaycan Respublikası regionlarının sosial-iqtisadi inkişafı ilə bağlı qəbul edilmiş dövlət proqramlarında nəzərdə tutulmuş tədbirlərin uğurla yerinə yetirilməsi ölkə iqtisadiyyatının qeyri neft-qaz sektorunda dayanıqlı inkişafın təmin edilməsinə, iqtisadiyyatın diversifikasiyası nəticəsində yeni istehsal və emal müəssisələrinin fəaliyyətə başlamasına, prioritet sahələrə irihəcmli investisiyaların yönəldilməsi yeni müəssisələrin yaradılmasına və yeni iş yerlərinin açılmasına zəmin yaratmışdır.

Ölkə ərazisində 2023-cü ilin I rübü ərzində yaradılmış 4051 yeni müəssisə və təşkilatın 80,0 faizi Bakı şəhərində, 4,6 faizi Abşeron-Xızı iqtisadi rayonunda, 4,4 faizi Naxçıvan Muxtar Respublikasında, 1,8 faizi Lənkəran-Astara iqtisadi rayonunda, 1,3 faizi Gəncə-Daşkəsən iqtisadi rayonunda, 1,3 faizi Şəki-Zaqatala iqtisadi rayonunda, 1,3 faizi Qazax-Tovuz iqtisadi rayonunda, 1,2 faizi Mərkəzi Aran iqtisadi rayonunda, 0,9 faizi Qarabağ iqtisadi rayonunda, 0,8 faizi Quba-Xaçmaz iqtisadi rayonunda, 0,8 faizi Şirvan-Salyan iqtisadi rayonunda, 0,7 faizi Mil-Muğan iqtisadi rayonunda, 0,5 faizi Dağlıq Şirvan iqtisadi rayonunda, 0,4 faizi Şərqi Zəngəzur iqtisadi rayonunda qeydiyyatda olmuşdur.

2023-cü ilin I rübü ərzində ölkədə yeni açılmış iş yerlərinin 9,2 faizi yeni yaradılmış müəssisə və təşkilatlarda, 90,0 faizi mövcud müəssisə və təşkilatlarda, 0,4 faizi fəaliyyətini bərpa etmiş müəssisə və təşkilatlarda, 0,4 faizi isə digər tədbirlər üzrə yaradılmışdır.

Yeni açılmış iş yerlərinin 81,9 faizi Bakı şəhərinin, 0,8 faizi Naxçıvan Muxtar Respublikasının, 17,3 faizi digər regionların, o cümlədən 4,5 faizi Abşeron-Xızı, 2,5 faizi Quba-Xaçmaz, 2,0 faizi Mərkəzi Aran, 1,7 faizi Gəncə-Daşkəsən, 1,5 faizi Şəki-Zaqatala, 1,1 faizi Şirvan-Salyan, 1,0 faizi Qazax-Tovuz, 0,8 faizi Qarabağ, 0,8 faizi Lənkəran-Astara, 0,7 faizi Mil-Muğan, 0,4 faizi Dağlıq Şirvan, 0,3 faizi isə Şərqi Zəngəzur iqtisadi rayonlarının payına düşmüşdür.

Hüquqi şəxslər tərəfindən yaradılmış iş yerlərinin 23,9 faizi tikinti, 18,0 faizi ticarət; nəqliyyat vasitələrinin təmiri, 10,2 faizi emal sənayesi, 8,8 faizi peşə, elmi və texniki fəaliyyət, 7,8 faizi turistlərin yerləşdirilməsi və ictimai iaşə, 6,7 faizi əhaliyə səhiyyə və sosial xidmətlərin göstərilməsi, 4,5 faizi nəqliyyat və anbar təsərrüfatı,

3,4 faizi inzibati və yardımçı xidmətlərin göstərilməsi, 16,7 faizi isə digər iqtisadi fəaliyyət növləri üzrə açılmışdır.

Azərbaycan Respublikasında açılmış yeni iş yerləri haqqında ətraflı məlumatları özündə əks etdirən bu məcmuə statistika orqanlarına təqdim olunmuş rəsmi statistika hesabatlarının göstəriciləri əsasında işlənib hazırlanmışdır.

Məlumatlardan istifadə edərkən Azərbaycan Respublikasının Dövlət Statistika Komitəsinə istinad etmək lazımdır.

M Ü N D Ə R İ C A T

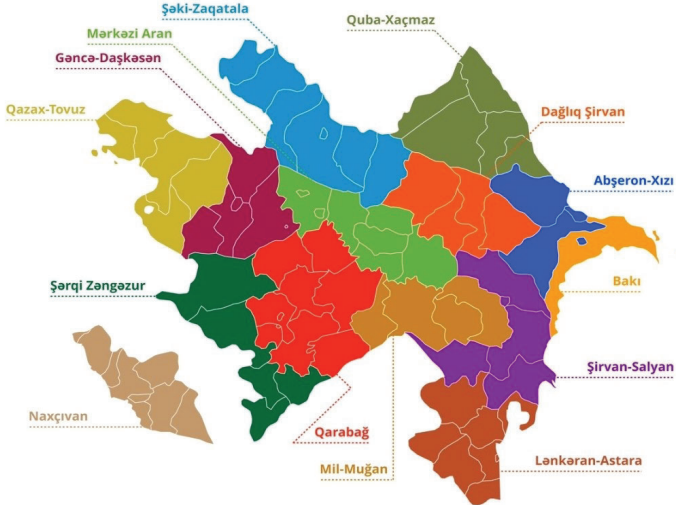
1. RESPUBLİKA ÜZRƏ MƏLUMATLAR	13
1.1 Hüquqi şəxslərdə və digər tədbirlər üzrə yeni açılmış iş yerlərinin sayı.....	21
1.2 İqtisadi rayonlar üzrə yeni açılmış iş yerlərinin sayı	22
1.3 İqtisadi rayonlar və inzibati ərazi vahidləri üzrə yeni açılmış iş yerlərinin sayı	23
1.4 Mülkiyyət növlərinə görə yeni açılmış iş yerlərinin bölgüsü	31
1.5 İqtisadi fəaliyyət növlərinə görə hüquqi şəxslərdə yeni açılmış iş yerlərinin bölgüsü	32
1.6 İqtisadi fəaliyyət növlərinə görə hüquqi şəxslərdə yeni açılmış iş yerlərinin bölgüsü (faizlə).....	34
2. BAKI ŞƏHƏRİ	37
2.1 Bakı şəhəri üzrə yeni açılmış iş yerlərinin sayı.....	39
2.2 Bakı şəhəri üzrə hüquqi şəxslərdə və digər tədbirlər üzrə yeni açılmış iş yerlərinin sayı.....	40
2.3 İqtisadi fəaliyyət növlərinə görə hüquqi şəxslərdə yeni açılmış iş yerlərinin bölgüsü	53
3. Naxçıvan Muxtar Respublikası.....	57
3.1 Naxçıvan Muxtar Respublikası üzrə yeni açılmış iş yerlərinin sayı.....	59
3.2 Naxçıvan Muxtar Respublikası üzrə hüquqi şəxslərdə və digər tədbirlər üzrə yeni açılmış iş yerlərinin sayı	60
3.3 İqtisadi fəaliyyət növlərinə görə hüquqi şəxslərdə yeni açılmış iş yerlərinin bölgüsü	69
4. Abşeron-Xızı iqtisadi rayonu	73
4.1 Abşeron-Xızı iqtisadi rayonu üzrə yeni açılmış iş yerlərinin sayı.....	75
4.2 Abşeron-Xızı iqtisadi rayonu üzrə hüquqi şəxslərdə və digər tədbirlər üzrə yeni açılmış iş yerlərinin sayı	76
4.3 İqtisadi fəaliyyət növlərinə görə hüquqi şəxslərdə yeni açılmış iş yerlərinin bölgüsü	80
5. Dağlıq Şirvan iqtisadi rayonu	83
5.1 Dağlıq Şirvan iqtisadi rayonu üzrə yeni açılmış iş yerlərinin sayı.....	85
5.2 Dağlıq Şirvan iqtisadi rayonu üzrə hüquqi şəxslərdə və digər tədbirlər üzrə yeni açılmış iş yerlərinin sayı	86
5.3 İqtisadi fəaliyyət növlərinə görə hüquqi şəxslərdə yeni açılmış iş yerlərinin bölgüsü	91

6. Gəncə-Daşkəsən iqtisadi rayonu	95
6.1 Gəncə-Daşkəsən iqtisadi rayonu üzrə yeni açılmış iş yerlərinin sayı.....	97
6.2 Gəncə-Daşkəsən iqtisadi rayonu üzrə hüquqi şəxslərdə və digər tədbirlər üzrə yeni açılmış iş yerlərinin sayı.....	98
6.3 İqtisadi fəaliyyət növlərinə görə hüquqi şəxslərdə yeni açılmış iş yerlərinin bölgüsü	105
7. Qarabağ iqtisadi rayonu	109
7.1 Qarabağ iqtisadi rayonu üzrə yeni açılmış iş yerlərinin sayı.....	111
7.2 Qarabağ iqtisadi rayonu üzrə hüquqi şəxslərdə və digər tədbirlər üzrə yeni açılmış iş yerlərinin sayı	112
7.3 İqtisadi fəaliyyət növlərinə görə hüquqi şəxslərdə yeni açılmış iş yerlərinin bölgüsü	122
8. Qazax-Tovuz iqtisadi rayonu	125
8.1 Qazax-Tovuz iqtisadi rayonu üzrə yeni açılmış iş yerlərinin sayı.....	127
8.2 Qazax-Tovuz iqtisadi rayonu üzrə hüquqi şəxslərdə və digər tədbirlər üzrə yeni açılmış iş yerlərinin sayı.....	128
8.3 İqtisadi fəaliyyət növlərinə görə hüquqi şəxslərdə yeni açılmış iş yerlərinin bölgüsü	134
9. Quba-Xaçmaz iqtisadi rayonu	137
9.1 Quba-Xaçmaz iqtisadi rayonu üzrə yeni açılmış iş yerlərinin sayı.....	139
9.2 Quba-Xaçmaz iqtisadi rayonu üzrə hüquqi şəxslərdə və digər tədbirlər üzrə yeni açılmış iş yerlərinin sayı	140
9.3 İqtisadi fəaliyyət növlərinə görə hüquqi şəxslərdə yeni açılmış iş yerlərinin bölgüsü	146
10. Lənkəran-Astara iqtisadi rayonu	149
10.1 Lənkəran-Astara iqtisadi rayonu üzrə yeni açılmış iş yerlərinin sayı.....	151
10.2 Lənkəran-Astara iqtisadi rayonu üzrə hüquqi şəxslərdə və digər tədbirlər üzrə yeni açılmış iş yerlərinin sayı	152
10.3 İqtisadi fəaliyyət növlərinə görə hüquqi şəxslərdə yeni açılmış iş yerlərinin bölgüsü	159
11. Mərkəzi Aran iqtisadi rayonu	163
11.1 Mərkəzi Aran iqtisadi rayonu üzrə yeni açılmış iş yerlərinin sayı.....	165
11.2 Mərkəzi Aran iqtisadi rayonu üzrə hüquqi şəxslərdə və digər tədbirlər üzrə yeni açılmış iş yerlərinin sayı	166
11.3 İqtisadi fəaliyyət növlərinə görə hüquqi şəxslərdə yeni açılmış iş yerlərinin bölgüsü	174

12. Mil-Muğan iqtisadi rayonu.....	177
12.1 Mil-Muğan iqtisadi rayonu üzrə yeni açılmış iş yerlərinin sayı.....	179
12.2 Mil-Muğan iqtisadi rayonu üzrə hüquqi şəxslərdə və digər tədbirlər üzrə yeni açılmış iş yerlərinin sayı	180
12.3 İqtisadi fəaliyyət növlərinə görə hüquqi şəxslərdə yeni açılmış iş yerlərinin bölgüsü	185
13. Şəki-Zaqatala iqtisadi rayonu.....	189
13.1 Şəki-Zaqatala iqtisadi rayonu üzrə yeni açılmış iş yerlərinin sayı.....	191
13.2 Şəki-Zaqatala iqtisadi rayonu üzrə hüquqi şəxslərdə və digər tədbirlər üzrə yeni açılmış iş yerlərinin sayı	192
13.3 İqtisadi fəaliyyət növlərinə görə hüquqi şəxslərdə yeni açılmış iş yerlərinin bölgüsü	199
14. Şərqi Zəngəzur iqtisadi rayonu.....	203
14.1 Şərqi Zəngəzur iqtisadi rayonu üzrə yeni açılmış iş yerlərinin sayı.....	205
14.2 Şərqi Zəngəzur iqtisadi rayonu üzrə hüquqi şəxslərdə və digər tədbirlər üzrə yeni açılmış iş yerlərinin sayı	206
14.3 İqtisadi fəaliyyət növlərinə görə hüquqi şəxslərdə yeni açılmış iş yerlərinin bölgüsü	212
15. Şirvan-Salyan iqtisadi rayonu.....	215
15.1 Şirvan-Salyan iqtisadi rayonu üzrə yeni açılmış iş yerlərinin sayı.....	217
15.2 Şirvan-Salyan iqtisadi rayonu üzrə hüquqi şəxslərdə və digər tədbirlər üzrə yeni açılmış iş yerlərinin sayı	218
15.3 İqtisadi fəaliyyət növlərinə görə hüquqi şəxslərdə yeni açılmış iş yerlərinin bölgüsü	224

AZƏRBAYCAN RESPUBLİKASI

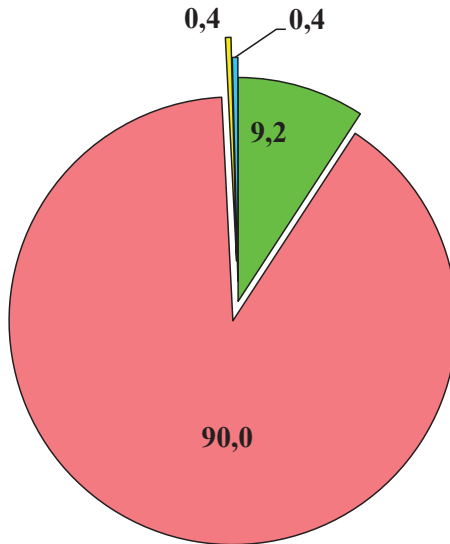
AZƏRBAYCAN RESPUBLİKASININ İQTİSADI RAYONLARI



Ərazisi 86,6 min kv.km.

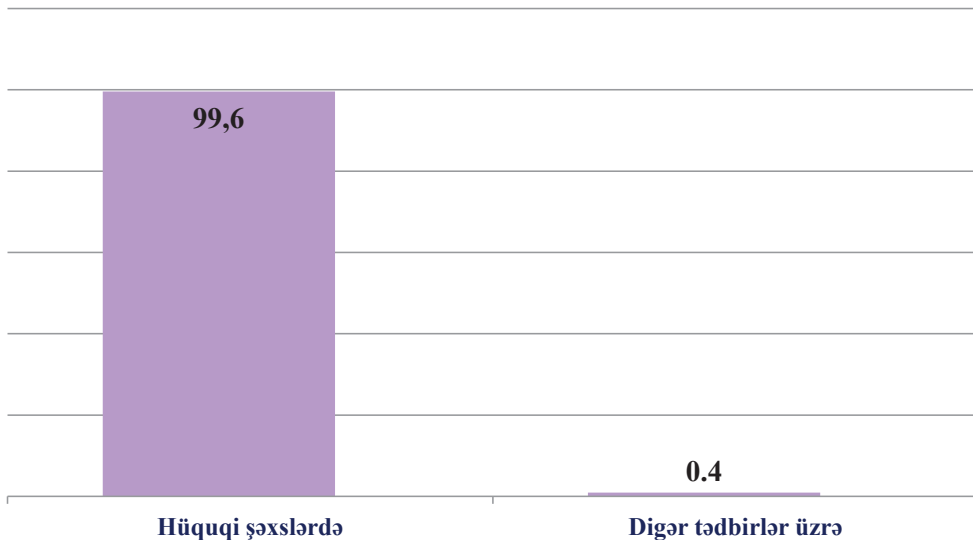
	Yeni yaranmış müəssisə və təşkilatların sayı (2023-cü il I rüb)
Respublika üzrə – cəmi	4051
Bakı şəhəri	3240
Naxçıvan Muxtar Respublikası	180
Abşeron-Xızı iqtisadi rayonu	187
Dağlıq Şirvan iqtisadi rayonu	19
Gəncə-Daşkəsən iqtisadi rayonu	53
Qarabağ iqtisadi rayonu	38
Qazax-Tovuz iqtisadi rayonu	51
Quba-Xaçmaz iqtisadi rayonu	32
Lənkəran-Astara iqtisadi rayonu	71
Mərkəzi Aran iqtisadi rayonu	47
Mil-Muğan iqtisadi rayonu	30
Şəki-Zaqatala iqtisadi rayonu	53
Şərqi-Zəngəzur iqtisadi rayonu	18
Şirvan-Salyan iqtisadi rayonu	32

**2023-cü ilin I rübü ərzində
yeni açılmış iş yerlərinin strukturu (faizlə)**




- yeni yaradılmış müəssisə və təşkilatlarda
- mövcud müəssisə və təşkilatlarda
- fəaliyyəti bərpa edilmiş müəssisə və təşkilatlarda
- digər tədbirlər üzrə (müxtəlif beynəlxalq və yerli layihələr, abadlıq işləri və s.)

**2023-cü ilin I rübü ərzində yeni açılmış
iş yerlərinin bölgüsü (faizlə)**

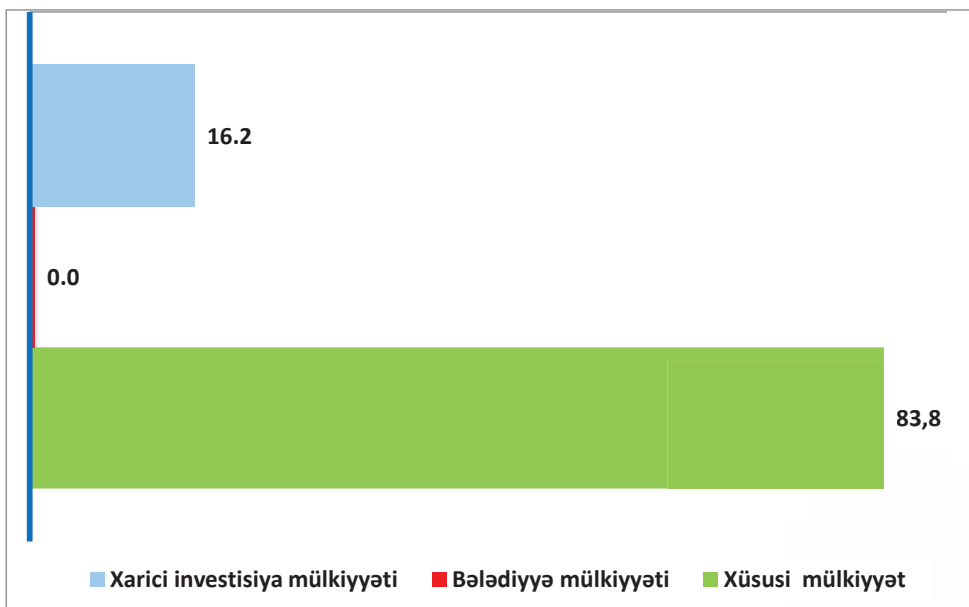


Digər tədbirlər üzrə: müxtəlif beynəlxalq və yerli layihələr, abadlıq və s. işlər nəzərdə tutulur.

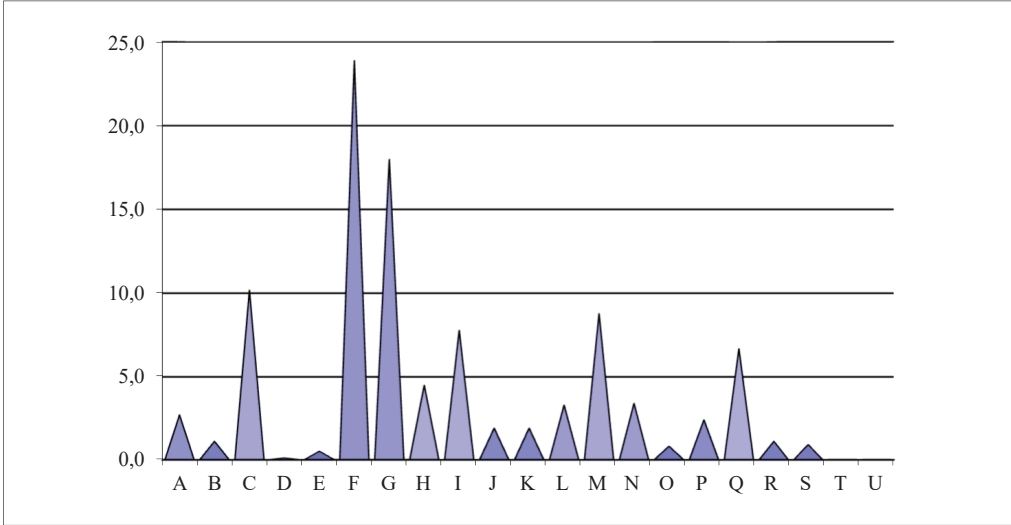
2023-cü ilin I rübü ərzində yeni açılmış iş yerlərinin mülkiyyət növlərinə görə bölgüsü (faizlə)



o cümlədən qeyri-dövlət mülkiyyəti üzrə

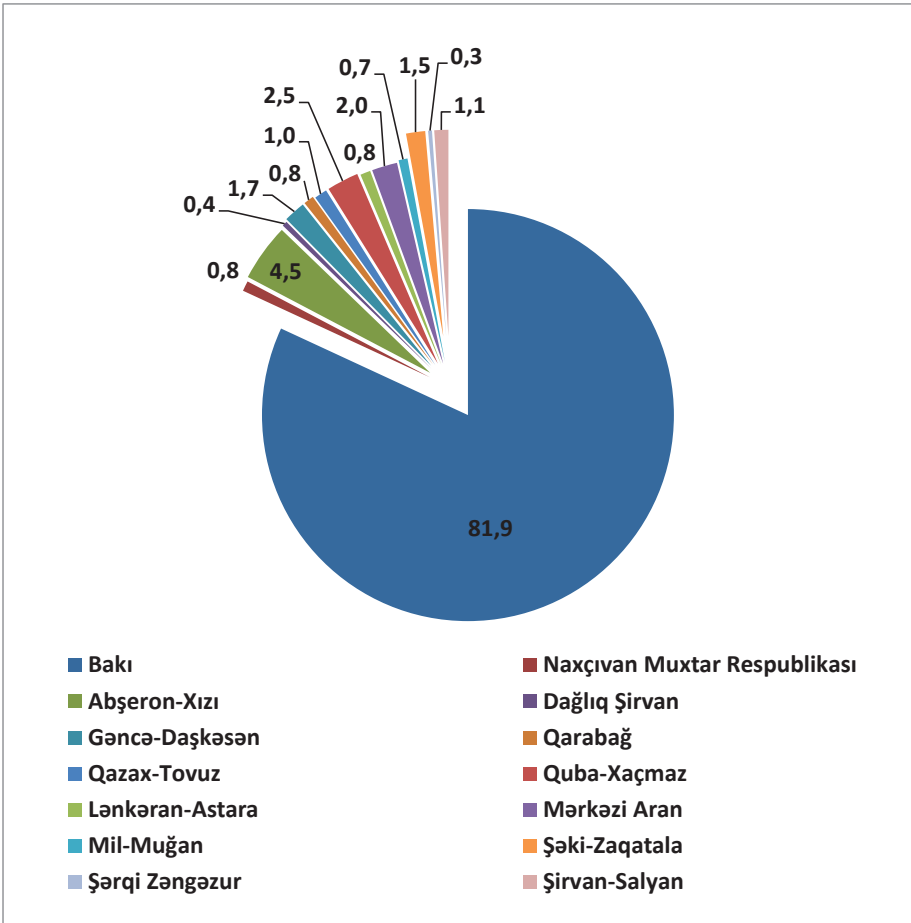


2023-cü ilin I rübü ərzində hüquqi şəxslər tərəfindən yaradılmış iş yerlərinin iqtisadi fəaliyyət növlərinə görə bölgüsü, (faizlə)



- A** Kənd təsərrüfatı, meşə təsərrüfatı və balıqçılıq
- B** Mədənçıxarma sənayesi
- C** Emal sənayesi
- D** Elektrik enerjisi, qaz və buxar istehsalı, bölüşdürülməsi və təchizatı
- E** Su təchizatı; tullantıların təmizlənməsi və emalı
- F** Tikinti
- G** Ticarət; nəqliyyat vasitələrinin təmiri
- H** Nəqliyyat və anbar təsərrüfatı
- I** Turistlərin yerləşdirilməsi və ictimai iaşə
- J** İnformasiya və rabitə
- K** Maliyyə və sığorta fəaliyyəti
- L** Daşınmaz əmlakla əlaqədar əməliyyatlar
- M** Peşə, elmi və texniki fəaliyyət
- N** İnzibati və yardımçı xidmətlərin göstərilməsi
- O** Dövlət idarəetməsi və müdafiə; sosial təminat
- P** Təhsil
- Q** Əhaliyə səhiyyə və sosial xidmətlərin göstərilməsi
- R** İstirahət, əyləncə və incəsənət sahəsində fəaliyyət
- S** Digər sahələrdə xidmətlərin göstərilməsi
- T** Ev təsərrüfatlarının fəaliyyəti; fərdi istehlak üçün ev təsərrüfatlarının istehsal etdiyi mal və xidmətlərə dair fəaliyyət
- U** Toxunulmazlıq hüququ olan təşkilatların fəaliyyəti

**2023-cü ilin I rübü ərzində yeni açılmış iş yerlərinin
iqtisadi rayonlar üzrə xüsusi çəkisi (faizlə)**



1.1 Hüquqi şəxslərdə və digər tədbirlər üzrə yeni açılmış iş yerlərinin sayı

	2022-ci il	2023-cü il I rüb
Yeni iş yerlərinin sayı, cəmi	71280	17886
o cümlədən:		
yeni yaradılmış müəssisə və təşkilatlarda	6275	1655
mövcud müəssisə və təşkilatlarda	63871	16096
fəaliyyəti bərpa edilmiş müəssisə və təşkilatlarda	605	67
digər tədbirlər üzrə (müxtəlif beynəlxalq və yerli layihələr, abadlıq işləri və s.)	529	68
Yeni yaradılmış fərdi sahibkarlıq subyektlərinin sayı	110448	30004

1.2 İqtisadi rayonlar üzrə yeni açılmış iş yerlərinin sayı

İqtisadi rayonlar	2022-ci il	2023-cü il I rüb
Azərbaycan Respublikası üzrə - cəmi	71280	17886
o cümlədən:		
Bakı şəhəri üzrə	57136	14657
Naxçıvan Muxtar Respublikası üzrə	407	148
Abşeron-Xızı iqtisadi rayonu üzrə	2388	798
Dağlıq Şirvan iqtisadi rayonu üzrə	547	82
Gəncə-Daşkəsən iqtisadi rayonu üzrə	1177	299
Qarabağ iqtisadi rayonu üzrə	905	153
Qazax-Tovuz iqtisadi rayonu üzrə	892	173
Quba-Xaçmaz iqtisadi rayonu üzrə	1877	442
Lənkəran-Astara iqtisadi rayonu üzrə	947	144
Mərkəzi Aran iqtisadi rayonu üzrə	862	351
Mil-Muğan iqtisadi rayonu üzrə	668	122
Şəki-Zaqatala iqtisadi rayonu üzrə	1816	272
Şərqi Zəngəzur iqtisadi rayonu üzrə	223	55
Şirvan-Salyan iqtisadi rayonu üzrə	1435	190

1.3 İqtisadi rayonlar və inzibati ərazi vahidləri üzrə yeni açılmış iş yerlərinin sayı

İqtisadi rayonlar və inzibati ərazi vahidləri	2022-ci il	2023-cü il I rüb
Azərbaycan Respublikası üzrə - cəmi	71280	17886
o cümlədən:		
Bakı şəhəri - cəmi	57136	14657
o cümlədən:		
Binəqədi rayonu	6111	1755
Xətai rayonu	6290	1649
Xəzər rayonu	1200	222
Qaradağ rayonu	900	231
Nərimanov rayonu	12482	3276
Nəsimi rayonu	7578	2202
Nizami rayonu	4568	1469
Pirallahı rayonu	28	2
Sabunçu rayonu	2358	529
Səbail rayonu	8303	1456
Suraxanı rayonu	1344	294
Yasamal rayonu	5974	1572

İqtisadi rayonlar və inzibati ərazi vahidləri	2022-ci il	2023-cü il I rüb
Naxçıvan Muxtar Respublikası - cəmi	407	148
o cümlədən:		
Naxçıvan şəhəri	398	111
Babək rayonu	1	20
Culfa rayonu	-	-
Kəngərli rayonu	1	4
Ordubad rayonu	1	-
Sədərək rayonu	-	-
Şahbuz rayonu	-	-
Şərur rayonu	6	13
Abşeron-Xızı iqtisadi rayonu - cəmi	2388	798
o cümlədən:		
Sumqayıt şəhəri	1303	412
Abşeron rayonu	1071	382
Xızı rayonu	14	4

İqtisadi rayonlar və inzibati ərazi vahidləri	2022-ci il	2023-cü il I rüb
Dağlıq Şirvan iqtisadi rayonu - cəmi	547	82
o cümlədən:		
Ağsu rayonu	139	58
İsmayılı rayonu	101	11
Qobustan rayonu	194	6
Şamaxı rayonu	113	7
Gəncə-Daşkəsən iqtisadi rayonu - cəmi	1177	299
o cümlədən:		
Gəncə şəhəri	808	228
Naftalan şəhəri	7	-
Daşkəsən rayonu	102	10
Goranboy rayonu	131	36

İqtisadi rayonlar və inzibati ərazi vahidləri	2022-ci il	2023-cü il I rüb
Göygöl rayonu	65	16
Samux rayonu	64	9
Qarabağ iqtisadi rayonu - cəmi	905	153
o cümlədən:		
Xankəndi şəhəri	-	-
Ağcabədi rayonu	140	33
Ağdam rayonu	184	-
Bərdə rayonu	88	17
Füzuli rayonu	154	9
Xocalı rayonu	8	4
Xocavənd rayonu	100	15
Şuşa rayonu	128	18
Tərtər rayonu	103	57
Qazax-Tovuz iqtisadi rayonu - cəmi	892	173
o cümlədən:		
Ağstafa rayonu	128	15
Gədəbəy rayonu	121	32

İqtisadi rayonlar və inzibati ərazi vahidləri	2022-ci il	2023-cü il I rüb
Qazax rayonu	135	25
Şəmkir rayonu	328	79
Tovuz rayonu	180	22
Quba-Xaçmaz iqtisadi rayonu - cəmi	1877	442
o cümlədən:		
Xaçmaz rayonu	371	30
Quba rayonu	758	112
Qusar rayonu	497	50
Siyəzən rayonu	163	43
Şabran rayonu	88	207
Lənkəran-Astara iqtisadi rayonu - cəmi	947	144
o cümlədən:		
Astara rayonu	81	28
Cəlilabad rayonu	60	7
Lerik rayonu	2	-
Lənkəran rayonu	418	68

İqtisadi rayonlar və inzibati ərazi vahidləri	2022-ci il	2023-cü il I rüb
Masallı rayonu	351	37
Yardımlı rayonu	35	4
Mərkəzi Aran iqtisadi rayonu - cəmi	862	351
o cümlədən:		
Mingəçevir şəhəri	308	181
Ağdaş rayonu	167	30
Göyçay rayonu	61	11
Kürdəmir rayonu	127	37
Ucar rayonu	5	1
Yevlax rayonu	48	55
Zərdab rayonu	146	36
Mil-Muğan iqtisadi rayonu-cəmi	668	122
o cümlədən:		
Beyləqan rayonu	253	16
İmişli rayonu	158	78

İqtisadi rayonlar və inzibati ərazi vahidləri	2022-ci il	2023-cü il I rüb
Saatlı rayonu	166	4
Sabirabad rayonu	91	24
Şəki-Zaqatala iqtisadi rayonu-cəmi	1816	272
o cümlədən:		
Balakən rayonu	173	43
Qax rayonu	126	16
Qəbələ rayonu	958	131
Oğuz rayonu	70	4
Şəki rayonu	327	54
Zaqatala rayonu	162	24
Şərqi Zəngəzur iqtisadi rayonu-cəmi	223	55
o cümlədən:		
Cəbrayıl rayonu	53	15
Kəlbəcər rayonu	49	17

ardı

İqtisadi rayonlar və inzibati ərazi vahidləri	2022-ci il	2023-cü il I rüb
Qubadlı rayonu	64	1
Laçın rayonu	9	21
Zəngilan rayonu	48	1
Şirvan-Salyan iqtisadi rayonu-cəmi	1435	190
o cümlədən:		
Şirvan şəhəri	746	108
Biləsuvar rayonu	231	28
Hacıqabul rayonu	53	5
Neftçala rayonu	168	47
Salyan rayonu	237	2

1.4 Mülkiyyət növlərinə görə yeni açılmış iş yerlərinin bölgüsü

	2022-ci il	2023-cü il I rüb
Azərbaycan Respublikası üzrə - cəmi	71280	17886
o cümlədən:		
Dövlət mülkiyyəti	6097	1748
Qeyri - dövlət mülkiyyəti	65183	16138
o cümlədən:		
Xüsusi mülkiyyət	53378	13522
Bələdiyyə mülkiyyəti	34	3
Xarici investisiya mülkiyyəti	11771	2613
o cümlədən:		
Xarici mülkiyyət	8640	1990
Birgə mülkiyyət	3129	622
Beynəlxalq mülkiyyət	2	1

1.5 İqtisadi fəaliyyət növlərinə görə hüquqi şəxslərdə yeni açılmış iş yerlərinin bölgüsü

İqtisadi fəaliyyət növləri	2022-ci il	2023-cü il I rüb
Azərbaycan Respublikası üzrə - cəmi	70751	17818
o cümlədən:		
Kənd təsərrüfatı, meşə təsərrüfatı və balıqçılıq	2114	475
Mədənçıxarma sənayesi	640	197
Emal sənayesi	7585	1823
Elektrik enerjisi, qaz və buxar istehsalı, bölüşdürülməsi və təchizatı	328	19
Su təchizatı; tullantıların təmizlənməsi və emalı	537	80
Tikinti	16781	4259
Ticarət; nəqliyyat vasitələrinin təmiri	11779	3210
Nəqliyyat və anbar təsərrüfatı	3097	807
Turistlərin yerləşdirilməsi və ictimai iaşə	5683	1394
İnformasiya və rabitə	1713	341
Maliyyə və sığorta fəaliyyəti	1648	341
Daşınmaz əmlakla əlaqədar əməliyyatlar	1000	592

İqtisadi fəaliyyət növləri	2022-ci il	2023-cü il I rüb
Peşə, elmi və texniki fəaliyyət	5064	1561
İnzibati və yardımçı xidmətlərin göstərilməsi	3316	595
Dövlət idarəetməsi və müdafiə; sosial təminat	489	141
Təhsil	2906	427
Əhaliyə səhiyyə və sosial xidmətlərin göstərilməsi	3506	1191
İstirahət, əyləncə və incəsənət sahəsində fəaliyyət	1021	203
Digər sahələrdə xidmətlərin göstərilməsi	1544	162
Ev təsərrüfatlarının fəaliyyəti; fərdi istehlak üçün ev təsərrüfatlarının istehsal etdiyi mal və xidmətlərə dair fəaliyyət	-	-
Toxunulmazlıq hüququ olan təşkilatların fəaliyyəti	-	-

1.6 İqtisadi fəaliyyət növlərinə görə hüquqi şəxslərdə yeni açılmış iş yerlərinin bölgüsü (faizlə)

İqtisadi fəaliyyət növləri	2022-ci il	2023-cü il I rüb
Azərbaycan Respublikası üzrə - cəmi	100,0	100,0
o cümlədən:		
Kənd təsərrüfatı, meşə təsərrüfatı və balıqçılıq	3,0	2,7
Mədəncixarma sənayesi	0,9	1,1
Emal sənayesi	10,7	10,2
Elektrik enerjisi, qaz və buxar istehsalı, bölüşdürülməsi və təchizatı	0,5	0,1
Su təchizatı; tullantıların təmizlənməsi və emalı	0,8	0,5
Tikinti	23,7	23,9
Ticarət; nəqliyyat vasitələrinin təmiri	16,6	18,0
Nəqliyyat və anbar təsərrüfatı	4,4	4,5
Turistlərin yerləşdirilməsi və ictimai iaşə	8,0	7,8
İnformasiya və rabitə	2,4	1,9
Maliyyə və sığorta fəaliyyəti	2,3	1,9
Daşınmaz əmlakla əlaqədar əməliyyatlar	1,4	3,3

sonu

İqtisadi fəaliyyət növləri	2022-ci il	2023-cü il I rüb
Peşə, elmi və texniki fəaliyyət	7,2	8,8
İnzibati və yardımçı xidmətlərin göstərilməsi	4,7	3,4
Dövlət idarəetməsi və müdafiə; sosial təminat	0,7	0,8
Təhsil	4,1	2,4
Əhaliyə səhiyyə və sosial xidmətlərin göstərilməsi	5,0	6,7
İstirahət, əyləncə və incəsənət sahəsində fəaliyyət	1,4	1,1
Digər sahələrdə xidmətlərin göstərilməsi	2,2	0,9
Ev təsərrüfatlarının fəaliyyəti; fərdi istehlak üçün ev təsərrüfatlarının istehsal etdiyi mal və xidmətlərə dair fəaliyyət	-	-
Toxunulmazlıq hüququ olan təşkilatların fəaliyyəti	-	-

BAKI ŞƏHƏRİ

	Yeni yaranmış müəssisə və təşkilatların sayı (2023-cü il I rüb)
Bakı şəhəri üzrə – cəmi	3240
Binəqədi rayonu	287
Xətai rayonu	479
Xəzər rayonu	67
Qaradağ rayonu	50
Nərimanov rayonu	374
Nəsimi rayonu	354
Nizami rayonu	230
Pirallahı rayonu	1
Sabunçu rayonu	207
Səbail rayonu	175
Suraxanı rayonu	628
Yasamal rayonu	388

2.1 Bakı şəhəri üzrə yeni açılmış iş yerlərinin sayı

İqtisadi rayonlar və inzibati ərazi vahidləri	2022-ci il	2023-cü il I rüb
Bakı şəhəri - cəmi	57136	14657
o cümlədən:		
Binəqədi rayonu	6111	1755
Xətai rayonu	6290	1649
Xəzər rayonu	1200	222
Qaradağ rayonu	900	231
Nərimanov rayonu	12482	3276
Nəsimi rayonu	7578	2202
Nizami rayonu	4568	1469
Pirallahı rayonu	28	2
Sabunçu rayonu	2358	529
Səbail rayonu	8303	1456
Suraxanı rayonu	1344	294
Yasamal rayonu	5974	1572

**2.2 Bakı şəhəri üzrə hüquqi şəxslərdə və digər tədbirlər üzrə
yeni açılmış iş yerlərinin sayı**

	2022-ci il	2023-cü il I rüb
Yeni iş yerlərinin sayı, cəmi	57136	14657
o cümlədən:		
yeni yaradılmış müəssisə və təşkilatlarda	3311	971
mövcud müəssisə və təşkilatlarda	53330	13663
fəaliyyəti bərpa edilmiş müəssisə və təşkilatlarda	494	23
digər tədbirlər üzrə (müxtəlif beynəlxalq və yerli layihələr, abadlıq işləri və s.)	1	-
Yeni yaradılmış fərdi sahibkarlıq subyektlərinin sayı	26381	5560

2.2.1 Binəqədi rayonu üzrə hüquqi şəxslərdə və digər tədbirlər üzrə yeni açılmış iş yerlərinin sayı

	2022-ci il	2023-cü il I rüb
Yeni iş yerlərinin sayı, cəmi	6111	1755
o cümlədən:		
yeni yaradılmış müəssisə və təşkilatlarda	466	64
mövcud müəssisə və təşkilatlarda	5633	1681
fəaliyyəti bərpa edilmiş müəssisə və təşkilatlarda	12	10
digər tədbirlər üzrə (müxtəlif beynəlxalq və yerli layihələr, abadlıq işləri və s.)	-	-
Yeni yaradılmış fərdi sahibkarlıq subyektlərinin sayı	3423	660

2.2.2 Xətai rayonu üzrə hüquqi şəxslərdə və digər tədbirlər üzrə yeni açılmış iş yerlərinin sayı

	2022-ci il	2023-cü il I rüb
Yeni iş yerlərinin sayı, cəmi	6290	1649
o cümlədən:		
yeni yaradılmış müəssisə və təşkilatlarda	487	72
mövcud müəssisə və təşkilatlarda	5699	1575
fəaliyyəti bərpa edilmiş müəssisə və təşkilatlarda	104	2
digər tədbirlər üzrə (müxtəlif beynəlxalq və yerli layihələr, abadlıq işləri və s.)	-	-
Yeni yaradılmış fərdi sahibkarlıq subyektlərinin sayı	3589	787

**2.2.3 Xəzər rayonu üzrə hüquqi şəxslərdə və digər tədbirlər üzrə
yeni açılmış iş yerlərinin sayı**

	2022-ci il	2023-cü il I rüb
Yeni iş yerlərinin sayı, cəmi	1200	222
o cümlədən:		
yeni yaradılmış müəssisə və təşkilatlarda	105	1
mövcud müəssisə və təşkilatlarda	1084	221
fəaliyyəti bərpa edilmiş müəssisə və təşkilatlarda	11	-
digər tədbirlər üzrə (müxtəlif beynəlxalq və yerli layihələr, abadlıq işləri və s.)	-	-
Yeni yaradılmış fərdi sahibkarlıq subyektlərinin sayı	2200	383

**2.2.4. Qaradağ rayonu üzrə hüquqi şəxslərdə və digər tədbirlər üzrə
yeni açılmış iş yerlərinin sayı**

	2022-ci il	2023-cü il I rüb
Yeni iş yerlərinin sayı, cəmi	900	231
o cümlədən:		
yeni yaradılmış müəssisə və təşkilatlarda	26	-
mövcud müəssisə və təşkilatlarda	874	231
fəaliyyəti bərpa edilmiş müəssisə və təşkilatlarda	-	-
digər tədbirlər üzrə (müxtəlif beynəlxalq və yerli layihələr, abadlıq işləri və s.)	-	-
Yeni yaradılmış fərdi sahibkarlıq subyektlərinin sayı	1407	334

2.2.5 Nərimanov rayonu üzrə hüquqi şəxslərdə və digər tədbirlər üzrə yeni açılmış iş yerlərinin sayı

	2022-ci il	2023-cü il I rüb
Yeni iş yerlərinin sayı, cəmi	12482	3276
o cümlədən:		
yeni yaradılmış müəssisə və təşkilatlarda	421	42
mövcud müəssisə və təşkilatlarda	12051	3233
fəaliyyəti bərpa edilmiş müəssisə və təşkilatlarda	9	1
digər tədbirlər üzrə (müxtəlif beynəlxalq və yerli layihələr, abadlıq işləri və s.)	1	-
Yeni yaradılmış fərdi sahibkarlıq subyektlərinin sayı	2071	394

**2.2.6 Nəsimi rayonu üzrə hüquqi şəxslərdə və digər tədbirlər üzrə
yeni açılmış iş yerlərinin sayı**

	2022-ci il	2023-cü il I rüb
Yeni iş yerlərinin sayı, cəmi	7578	2202
o cümlədən:		
yeni yaradılmış müəssisə və təşkilatlarda	521	182
mövcud müəssisə və təşkilatlarda	7052	2020
fəaliyyəti bərpa edilmiş müəssisə və təşkilatlarda	5	-
digər tədbirlər üzrə (müxtəlif beynəlxalq və yerli layihələr, abadlıq işləri və s.)	-	-
Yeni yaradılmış fərdi sahibkarlıq subyektlərinin sayı	2023	478

**2.2.7 Nizami rayonu üzrə hüquqi şəxslərdə və digər tədbirlər üzrə
yeni açılmış iş yerlərinin sayı**

	2022-ci il	2023-cü il I rüb
Yeni iş yerlərinin sayı, cəmi	4568	1469
o cümlədən:		
yeni yaradılmış müəssisə və təşkilatlarda	321	492
mövcud müəssisə və təşkilatlarda	4244	977
fəaliyyəti bərpa edilmiş müəssisə və təşkilatlarda	3	-
digər tədbirlər üzrə (müxtəlif beynəlxalq və yerli layihələr, abadlıq işləri və s.)	-	-
Yeni yaradılmış fərdi sahibkarlıq subyektlərinin sayı	1928	407

**2.2.8 Pirallahı rayonu üzrə hüquqi şəxslərdə və digər tədbirlər üzrə
yeni açılmış iş yerlərinin sayı**

	2022-ci il	2023-cü il I rüb
Yeni iş yerlərinin sayı, cəmi	28	2
o cümlədən:		
yeni yaradılmış müəssisə və təşkilatlarda	5	-
mövcud müəssisə və təşkilatlarda	23	2
fəaliyyəti bərpa edilmiş müəssisə və təşkilatlarda	-	-
digər tədbirlər üzrə (müxtəlif beynəlxalq və yerli layihələr, abadlıq işləri və s.)	-	-
Yeni yaradılmış fərdi sahibkarlıq subyektlərinin sayı	98	16

**2.2.9 Sabunçu rayonu üzrə hüquqi şəxslərdə və digər tədbirlər üzrə
yeni açılmış iş yerlərinin sayı**

	2022-ci il	2023-cü il I rüb
Yeni iş yerlərinin sayı, cəmi	2358	529
o cümlədən:		
yeni yaradılmış müəssisə və təşkilatlarda	66	4
mövcud müəssisə və təşkilatlarda	2292	525
fəaliyyəti bərpa edilmiş müəssisə və təşkilatlarda	-	-
digər tədbirlər üzrə (müxtəlif beynəlxalq və yerli layihələr, abadlıq işləri və s.)	-	-
Yeni yaradılmış fərdi sahibkarlıq subyektlərinin sayı	3252	709

**2.2.10 Səbail rayonu üzrə hüquqi şəxslərdə və digər tədbirlər üzrə
yeni açılmış iş yerlərinin sayı**

	2022-ci il	2023-cü il I rüb
Yeni iş yerlərinin sayı, cəmi	8303	1456
o cümlədən:		
yeni yaradılmış müəssisə və təşkilatlarda	103	21
mövcud müəssisə və təşkilatlarda	7896	1435
fəaliyyəti bərpa edilmiş müəssisə və təşkilatlarda	304	-
digər tədbirlər üzrə (müxtəlif beynəlxalq və yerli layihələr, abadlıq işləri və s.)	-	-
Yeni yaradılmış fərdi sahibkarlıq subyektlərinin sayı	1142	229

**2.2.11 Suraxanı rayonu üzrə hüquqi şəxslərdə və digər tədbirlər üzrə
yeni açılmış iş yerlərinin sayı**

	2022-ci il	2023-cü il I rüb
Yeni iş yerlərinin sayı, cəmi	1344	294
o cümlədən:		
yeni yaradılmış müəssisə və təşkilatlarda	247	33
mövcud müəssisə və təşkilatlarda	1063	261
fəaliyyəti bərpa edilmiş müəssisə və təşkilatlarda	34	-
digər tədbirlər üzrə (müxtəlif beynəlxalq və yerli layihələr, abadlıq işləri və s.)	-	-
Yeni yaradılmış fərdi sahibkarlıq subyektlərinin sayı	2440	515

**2.2.12 Yasamal rayonu üzrə hüquqi şəxslərdə və digər tədbirlər üzrə
yeni açılmış iş yerlərinin sayı**

	2022-ci il	2023-cü il I rüb
Yeni iş yerlərinin sayı, cəmi	5974	1572
o cümlədən:		
yeni yaradılmış müəssisə və təşkilatlarda	543	60
mövcud müəssisə və təşkilatlarda	5419	1502
fəaliyyəti bərpa edilmiş müəssisə və təşkilatlarda	12	10
digər tədbirlər üzrə (müxtəlif beynəlxalq və yerli layihələr, abadlıq işləri və s.)	-	-
Yeni yaradılmış fərdi sahibkarlıq subyektlərinin sayı	2808	648

2.3 İqtisadi fəaliyyət növlərinə görə hüquqi şəxslərdə yeni açılmış iş yerlərinin bölgüsü

İqtisadi fəaliyyət növləri	2022-ci il	2023-cü il I rüb
Bakı şəhəri üzrə - cəmi	57135	14657
o cümlədən:		
Kənd təsərrüfatı, meşə təsərrüfatı və balıqçılıq	739	261
Mədəniyyət sənayesi	473	153
Emal sənayesi	4891	1146
Elektrik enerjisi, qaz və buxar istehsalı, bölüşdürülməsi və təchizatı	42	6
Su təchizatı; tullantıların təmizlənməsi və emalı	398	23
Tikinti	15040	3634
Ticarət; nəqliyyat vasitələrinin təmiri	9893	2684

		ardı
İqtisadi fəaliyyət növləri	2022-ci il	2023-cü il I rüb
Nəqliyyat və anbar təsərrüfatı	2529	736
Turistlərin yerləşdirilməsi və ictimai iaşə	4722	1107
İnformasiya və rabitə	1590	300
Maliyyə və sığorta fəaliyyəti	1450	309
Daşınmaz əmlakla əlaqədar əməliyyatlar	844	562
Peşə, elmi və texniki fəaliyyəti	4682	1470
İnzibati və yardımçı xidmətlərin göstərilməsi	3096	532
Dövlət idarəetməsi və müdafiə; sosial təminat	171	78
Təhsil	1844	354
Əhaliyə səhiyyə və sosial xidmətlərin göstərilməsi	2496	994
İstirahət, əyləncə və incəsənət sahəsində fəaliyyət	922	178

sonu

İqtisadi fəaliyyət növləri	2022-ci il	2023-cü il I rüb
Digər sahələrdə xidmətlərin göstərilməsi	1313	130
Ev təsərrüfatlarının fəaliyyəti; fərdi istehlak üçün ev təsərrüfatlarının istehsal etdiyi mal və xidmətlərə dair fəaliyyət	-	-
Toxunulmazlıq hüququ olan təşkilatların fəaliyyəti	-	-

NAXÇIVAN MUXTAR RESPUBLİKASI

Yeni yaranmış müəssisə və təşkilatların sayı
(2023-cü il I rüb)

Naxçıvan Muxtar Respublikası üzrə – cəmi	180
Naxçıvan şəhəri	110
Babək rayonu	15
Culfa rayonu	15
Kəngərli rayonu	4
Ordubad rayonu	4
Sədərək rayonu	4
Şahbuz rayonu	9
Şərur rayonu	19

3.1 Naxçıvan Muxtar Respublikası üzrə yeni açılmış iş yerlərinin sayı

İqtisadi rayonlar və inzibati ərazi vahidləri	2022-ci il	2023-cü il I rüb
Naxçıvan Muxtar Respublikası üzrə - cəmi	407	148
o cümlədən:		
Naxçıvan şəhəri	398	111
Babək rayonu	1	20
Culfa rayonu	-	-
Kəngərli rayonu	1	4
Ordubad rayonu	1	-
Sədərək rayonu	-	-
Şahbuz rayonu	-	-
Şərur rayonu	6	13

3.2 Naxçıvan Muxtar Respublikası üzrə hüquqi şəxslərdə və digər tədbirlər üzrə yeni açılmış iş yerlərinin sayı

	2022-ci il	2023-cü il I rüb
Yeni iş yerlərinin sayı, cəmi	407	148
o cümlədən:		
yeni yaradılmış müəssisə və təşkilatlarda	244	109
mövcud müəssisə və təşkilatlarda	163	39
fəaliyyəti bərpa edilmiş müəssisə və təşkilatlarda	-	-
digər tədbirlər üzrə (müxtəlif beynəlxalq və yerli layihələr, abadlıq işləri və s.)	-	-
Yeni yaradılmış fərdi sahibkarlıq subyektlərinin sayı	3146	1261

**3.2.1 Naxçıvan şəhəri üzrə hüquqi şəxslərdə və digər tədbirlər üzrə
yeni açılmış iş yerlərinin sayı**

	2022-ci il	2023-cü il I rüb
Yeni iş yerlərinin sayı, cəmi	398	111
o cümlədən:		
yeni yaradılmış müəssisə və təşkilatlarda	243	82
mövcud müəssisə və təşkilatlarda	155	29
fəaliyyəti bərpa edilmiş müəssisə və təşkilatlarda	-	-
digər tədbirlər üzrə (müxtəlif beynəlxalq və yerli layihələr, abadlıq işləri və s.)	-	-
Yeni yaradılmış fərdi sahibkarlıq subyektlərinin sayı	716	250

**3.2.2 Babək rayonu üzrə hüquqi şəxslərdə və digər tədbirlər üzrə
yeni açılmış iş yerlərinin sayı**

	2022-ci il	2023-cü il I rüb
Yeni iş yerlərinin sayı, cəmi	1	20
o cümlədən:		
yeni yaradılmış müəssisə və təşkilatlarda	-	18
mövcud müəssisə və təşkilatlarda	1	2
fəaliyyəti bərpa edilmiş müəssisə və təşkilatlarda	-	-
digər tədbirlər üzrə (müxtəlif beynəlxalq və yerli layihələr, abadlıq işləri və s.)	-	-
Yeni yaradılmış fərdi sahibkarlıq subyektlərinin sayı	422	205

3.2.3 Culfa rayonu üzrə hüquqi şəxslərdə və digər tədbirlər üzrə yeni açılmış iş yerlərinin sayı

	2022-ci il	2023-cü il I rüb
Yeni iş yerlərinin sayı, cəmi	-	-
o cümlədən:		
yeni yaradılmış müəssisə və təşkilatlarda	-	-
mövcud müəssisə və təşkilatlarda	-	-
fəaliyyəti bərpa edilmiş müəssisə və təşkilatlarda	-	-
digər tədbirlər üzrə (müxtəlif beynəlxalq və yerli layihələr, abadlıq işləri və s.)	-	-
Yeni yaradılmış fərdi sahibkarlıq subyektlərinin sayı	320	89

**3.2.4 Kəngərli rayonu üzrə hüquqi şəxslərdə və digər tədbirlər üzrə
yeni açılmış iş yerlərinin sayı**

	2022-ci il	2023-cü il I rüb
Yeni iş yerlərinin sayı, cəmi	1	4
o cümlədən:		
yeni yaradılmış müəssisə və təşkilatlarda	1	4
mövcud müəssisə və təşkilatlarda	-	-
fəaliyyəti bərpa edilmiş müəssisə və təşkilatlarda	-	-
digər tədbirlər üzrə (müxtəlif beynəlxalq və yerli layihələr, abadlıq işləri və s.)	-	-
Yeni yaradılmış fərdi sahibkarlıq subyektlərinin sayı	371	113

**3.2.5 Ordubad rayonu üzrə hüquqi şəxslərdə və digər tədbirlər üzrə
yeni açılmış iş yerlərinin sayı**

	2022-ci il	2023-cü il I rüb
Yeni iş yerlərinin sayı, cəmi	1	-
o cümlədən:		
yeni yaradılmış müəssisə və təşkilatlarda	-	-
mövcud müəssisə və təşkilatlarda	1	-
fəaliyyəti bərpa edilmiş müəssisə və təşkilatlarda	-	-
digər tədbirlər üzrə (müxtəlif beynəlxalq və yerli layihələr, abadlıq işləri və s.)	-	-
Yeni yaradılmış fərdi sahibkarlıq subyektlərinin sayı	257	70

3.2.6 Sədərək rayonu üzrə hüquqi şəxslərdə və digər tədbirlər üzrə yeni açılmış iş yerlərinin sayı

	2022-ci il	2023-cü il I rüb
Yeni iş yerlərinin sayı, cəmi	-	-
o cümlədən:		
yeni yaradılmış müəssisə və təşkilatlarda	-	-
mövcud müəssisə və təşkilatlarda	-	-
fəaliyyəti bərpa edilmiş müəssisə və təşkilatlarda	-	-
digər tədbirlər üzrə (müxtəlif beynəlxalq və yerli layihələr, abadlıq işləri və s.)	-	-
Yeni yaradılmış fərdi sahibkarlıq subyektlərinin sayı	91	123

3.2.7 Şahbuz rayonu üzrə hüquqi şəxslərdə və digər tədbirlər üzrə yeni açılmış iş yerlərinin sayı

	2022-ci il	2023-cü il I rüb
Yeni iş yerlərinin sayı, cəmi	-	-
o cümlədən:		
yeni yaradılmış müəssisə və təşkilatlarda	-	-
mövcud müəssisə və təşkilatlarda	-	-
fəaliyyəti bərpa edilmiş müəssisə və təşkilatlarda	-	-
digər tədbirlər üzrə (müxtəlif beynəlxalq və yerli layihələr, abadlıq işləri və s.)	-	-
Yeni yaradılmış fərdi sahibkarlıq subyektlərinin sayı	176	51

**3.2.8 Şərur rayonu üzrə hüquqi şəxslərdə və digər tədbirlər üzrə
yeni açılmış iş yerlərinin sayı**

	2022-ci il	2023-cü il I rüb
Yeni iş yerlərinin sayı, cəmi	6	13
o cümlədən:		
yeni yaradılmış müəssisə və təşkilatlarda	-	5
mövcud müəssisə və təşkilatlarda	6	8
fəaliyyəti bərpa edilmiş müəssisə və təşkilatlarda	-	-
digər tədbirlər üzrə (müxtəlif beynəlxalq və yerli layihələr, abadlıq işləri və s.)	-	-
Yeni yaradılmış fərdi sahibkarlıq subyektlərinin sayı	793	360

3.3 İqtisadi fəaliyyət növlərinə görə hüquqi şəxslərdə yeni açılmış iş yerlərinin bölgüsü

İqtisadi fəaliyyət növləri	2022-ci il	2023-cü il I rüb
Naxçıvan Muxtar Respublikası üzrə - cəmi	407	148
o cümlədən:		
Kənd təsərrüfatı, meşə təsərrüfatı və balıqçılıq	2	-
Mədəncixarma sənayesi	-	-
Emal sənayesi	61	11
Elektrik enerjisi, qaz və buxar istehsalı, bölüşdürülməsi və təchizatı	1	2
Su təchizatı; tullantıların təmizlənməsi və emalı	-	-
Tikinti	59	-
Ticarət; nəqliyyat vasitələrinin təmiri	9	104

	ardı	
İqtisadi fəaliyyət növləri	2022-ci il	2023-cü il I rüb
Nəqliyyat və anbar təsərrüfatı	9	17
Turistlərin yerləşdirilməsi və ictimai iaşə	55	1
İnformasiya və rabitə	2	-
Maliyyə və sığorta fəaliyyəti	36	1
Daşınmaz əmlakla əlaqədar əməliyyatlar	31	-
Peşə, elmi və texniki fəaliyyət	-	5
İnzibati və yardımçı xidmətlərin göstərilməsi	-	6
Dövlət idarəetməsi və müdafiə; sosial təminat	5	1
Təhsil	136	-
Əhaliyə səhiyyə və sosial xidmətlərin göstərilməsi	-	-
İstirahət, əyləncə və incəsənət sahəsində fəaliyyət	1	-

sonu

İqtisadi fəaliyyət növləri	2022-ci il	2023-cü il I rüb
Digər sahələrdə xidmətlərin göstərilməsi	-	-
Ev təsərrüfatlarının fəaliyyəti; fərdi istehlak üçün ev təsərrüfatlarının istehsal etdiyi malvə xidmətlərə dair fəaliyyət	-	-
Toxunulmazlıq hüququ olan təşkilatların fəaliyyəti	-	-

ABŞERON-XIZI İQTİSADI RAYONU

	Yeni yaranmış müəssisə və təşkilatların sayı (2023-cü il I rüb)
Abşeron-Xızı iqtisadi rayonu üzrə – cəmi	187
Sumqayıt şəhəri	100
Abşeron rayonu	87
Xızı rayonu	-

4.1 Abşeron-Xızı iqtisadi rayonu üzrə yeni açılmış iş yerlərinin sayı

İqtisadi rayonlar və inzibati ərazi vahidləri	2022-ci il	2023-cü il I rüb
Abşeron-Xızı iqtisadi rayonu - cəmi	2388	798
o cümlədən:		
Sumqayıt şəhəri	1303	412
Abşeron rayonu	1071	382
Xızı rayonu	14	4

4.2 Abşeron-Xızı iqtisadi rayonu üzrə hüquqi şəxslərdə və digər tədbirlər üzrə yeni açılmış iş yerlərinin sayı

	2022-ci il	2023-cü il I rüb
Yeni iş yerlərinin sayı, cəmi	2388	798
o cümlədən:		
yeni yaradılmış müəssisə və təşkilatlarda	364	20
mövcud müəssisə və təşkilatlarda	2019	778
fəaliyyəti bərpa edilmiş müəssisə və təşkilatlarda	5	-
digər tədbirlər üzrə (müxtəlif beynəlxalq və yerli layihələr, abadlıq işləri və s.)	-	-
Yeni yaradılmış fərdi sahibkarlıq subyektlərinin sayı	6004	1485

4.2.1 Sumqayıt şəhəri üzrə hüquqi şəxslərdə və digər tədbirlər üzrə yeni açılmış iş yerlərinin sayı

	2022-ci il	2023-cü il I rüb
Yeni iş yerlərinin sayı, cəmi	1303	412
o cümlədən:		
yeni yaradılmış müəssisə və təşkilatlarda	226	15
mövcud müəssisə və təşkilatlarda	1073	397
fəaliyyəti bərpa edilmiş müəssisə və təşkilatlarda	4	-
digər tədbirlər üzrə (müxtəlif beynəlxalq və yerli layihələr, abadlıq işləri və s.)	-	-
Yeni yaradılmış fərdi sahibkarlıq subyektlərinin sayı	2828	679

4.2.2 Abşeron rayonu üzrə hüquqi şəxslərdə və digər tədbirlər üzrə yeni açılmış iş yerlərinin sayı

	2022-ci il	2023-cü il I rüb
Yeni iş yerlərinin sayı, cəmi	1071	382
o cümlədən:		
yeni yaradılmış müəssisə və təşkilatlarda	138	5
mövcud müəssisə və təşkilatlarda	932	377
fəaliyyəti bərpa edilmiş müəssisə və təşkilatlarda	1	-
digər tədbirlər üzrə (müxtəlif beynəlxalq və yerli layihələr, abadlıq işləri və s.)	-	-
Yeni yaradılmış fərdi sahibkarlıq subyektlərinin sayı	3087	781

4.2.3 Xızı rayonu üzrə hüquqi şəxslərdə və digər tədbirlər üzrə yeni açılmış iş yerlərinin sayı

	2022-ci il	2023-cü il I rüb
Yeni iş yerlərinin sayı, cəmi	14	4
o cümlədən:		
yeni yaradılmış müəssisə və təşkilatlarda	-	0
mövcud müəssisə və təşkilatlarda	14	4
fəaliyyəti bərpa edilmiş müəssisə və təşkilatlarda	-	-
digər tədbirlər üzrə (müxtəlif beynəlxalq və yerli layihələr, abadlıq işləri və s.)	-	-
Yeni yaradılmış fərdi sahibkarlıq subyektlərinin sayı	89	25

4.3 İqtisadi fəaliyyət növlərinə görə hüquqi şəxslərdə yeni açılmış iş yerlərinin bölgüsü

İqtisadi fəaliyyət növləri	2022-ci il	2023-cü il I rüb
Abşeron-Xızı iqtisadi rayonu üzrə - cəmi	2388	798
o cümlədən:		
Kənd təsərrüfatı, meşə təsərrüfatı və balıqçılıq	74	25
Mədəncixarma sənayesi	4	-
Emal sənayesi	877	348
Elektrik enerjisi, qaz və buxar istehsalı, bölüşdürülməsi və təchizatı	13	1
Su təchizatı; tullantıların təmizlənməsi və emalı	13	4
Tikinti	435	196
Ticarət; nəqliyyat vasitələrinin təmiri	478	105

	ardı	
İqtisadi fəaliyyət növləri	2022-ci il	2023-cü il I rüb
Nəqliyyat və anbar təsərrüfatı	20	20
Turistlərin yerləşdirilməsi və ictimai iaşə	47	6
İnformasiya və rabitə	39	20
Maliyyə və sığorta fəaliyyəti	13	2
Daşınmaz əmlakla əlaqədar əməliyyatlar	32	3
Peşə, elmi və texniki fəaliyyət	74	27
İnzibati və yardımçı xidmətlərin göstərilməsi	37	2
Dövlət idarəetməsi və müdafiə; sosial təminat	42	-
Təhsil	43	17
Əhaliyə səhiyyə və sosial xidmətlərin göstərilməsi	53	15
İstirahət, əyləncə və incəsənət sahəsində fəaliyyət	12	1

sonu

İqtisadi fəaliyyət növləri	2022-ci il	2023-cü il I rüb
Digər sahələrdə xidmətlərin göstərilməsi	82	6
Ev təsərrüfatlarının fəaliyyəti; fərdi istehlak üçün ev təsərrüfatlarının istehsal etdiyi mal və xidmətlərə dair fəaliyyət	-	-
Toxunulmazlıq hüququ olan təşkilatların fəaliyyəti	-	-

DAĞLIQ ŞİRVAN İQTİSADI RAYONU

	Yeni yaranmış müəssisə və təşkilatların sayı (2023-cü il I rüb)
Dağlıq Şirvan iqtisadi rayonu üzrə – cəmi	19
Ağsu rayonu	5
İsmayilli rayonu	6
Qobustan rayonu	3
Şamaxı rayonu	5

5.1 Dağlıq Şirvan iqtisadi rayonu üzrə yeni açılmış iş yerlərinin sayı

İqtisadi rayonlar və inzibati ərazi vahidləri	2022-ci il	2023-cü il I rüb
Dağlıq Şirvan iqtisadi rayonu - cəmi	547	82
o cümlədən:		
Ağsu rayonu	139	58
İsmayilli rayonu	101	11
Qobustan rayonu	194	6
Şamaxı rayonu	113	7

5.2 Dağlıq Şirvan iqtisadi rayonu üzrə hüquqi şəxslərdə və digər tədbirlər üzrə yeni açılmış iş yerlərinin sayı

	2022-ci il	2023-cü il I rüb
Yeni iş yerlərinin sayı, cəmi	547	82
o cümlədən:		
yeni yaradılmış müəssisə və təşkilatlarda	136	33
mövcud müəssisə və təşkilatlarda	411	49
fəaliyyəti bərpa edilmiş müəssisə və təşkilatlarda	-	-
digər tədbirlər üzrə (müxtəlif beynəlxalq və yerli layihələr, abadlıq işləri və s.)	-	-
Yeni yaradılmış fərdi sahibkarlıq subyektlərinin sayı	2402	702

**5.2.1 Ağsu rayonu üzrə hüquqi şəxslərdə və digər tədbirlər üzrə
yeni açılmış iş yerlərinin sayı**

	2022-ci il	2023-cü il I rüb
Yeni iş yerlərinin sayı, cəmi	139	58
o cümlədən:		
yeni yaradılmış müəssisə və təşkilatlarda	17	32
mövcud müəssisə və təşkilatlarda	122	26
fəaliyyəti bərpa edilmiş müəssisə və təşkilatlarda	-	-
digər tədbirlər üzrə (müxtəlif beynəlxalq və yerli layihələr, abadlıq işləri və s.)	-	-
Yeni yaradılmış fərdi sahibkarlıq subyektlərinin sayı	503	139

**5.2.2 İsmayılı rayonu üzrə hüquqi şəxslərdə və digər tədbirlər üzrə
yeni açılmış iş yerlərinin sayı**

	2022-ci il	2023-cü il I rüb
Yeni iş yerlərinin sayı, cəmi	101	11
o cümlədən:		
yeni yaradılmış müəssisə və təşkilatlarda	14	1
mövcud müəssisə və təşkilatlarda	87	10
fəaliyyəti bərpa edilmiş müəssisə və təşkilatlarda	-	-
digər tədbirlər üzrə (müxtəlif beynəlxalq və yerli layihələr, abadlıq işləri və s.)	-	-
Yeni yaradılmış fərdi sahibkarlıq subyektlərinin sayı	899	215

5.2.3 Qobustan rayonu üzrə hüquqi şəxslərdə və digər tədbirlər üzrə yeni açılmış iş yerlərinin sayı

	2022-ci il	2023-cü il I rüb
Yeni iş yerlərinin sayı, cəmi	194	6
o cümlədən:		
yeni yaradılmış müəssisə və təşkilatlarda	103	-
mövcud müəssisə və təşkilatlarda	91	6
fəaliyyəti bərpa edilmiş müəssisə və təşkilatlarda	-	-
digər tədbirlər üzrə (müxtəlif beynəlxalq və yerli layihələr, abadlıq işləri və s.)	-	-
Yeni yaradılmış fərdi sahibkarlıq subyektlərinin sayı	285	91

**5.2.4 Şamaxı rayonu üzrə hüquqi şəxslərdə və digər tədbirlər üzrə
yeni açılmış iş yerlərinin sayı**

	2022-ci il	2023-cü il I rüb
Yeni iş yerlərinin sayı, cəmi	113	7
o cümlədən:		
yeni yaradılmış müəssisə və təşkilatlarda	2	-
mövcud müəssisə və təşkilatlarda	111	7
fəaliyyəti bərpa edilmiş müəssisə və təşkilatlarda	-	-
digər tədbirlər üzrə (müxtəlif beynəlxalq və yerli layihələr, abadlıq işləri və s.)	-	-
Yeni yaradılmış fərdi sahibkarlıq subyektlərinin sayı	715	257

5.3 İqtisadi fəaliyyət növlərinə görə hüquqi şəxslərdə yeni açılmış iş yerlərinin bölgüsü

İqtisadi fəaliyyət növləri	2022-ci il	2023-cü il I rüb
Dağlıq Şirvan iqtisadi rayonu üzrə - cəmi	547	82
o cümlədən:		
Kənd təsərrüfatı, meşə təsərrüfatı və balıqçılıq	84	20
Mədəncixarma sənayesi	-	-
Emal sənayesi	107	31
Elektrik enerjisi, qaz və buxar istehsalı, bölüşdürülməsi və təchizatı	65	4
Su təchizatı; tullantıların təmizlənməsi və emalı	7	2
Tikinti	71	-
Ticarət; nəqliyyat vasitələrinin təmiri	50	16

ardı

İqtisadi fəaliyyət növləri	2022-ci il	2023-cü il I rüb
Nəqliyyat və anbar təsərrüfatı	17	-
Turistlərin yerləşdirilməsi və ictimai iaşə	-	-
İnformasiya və rabitə	3	-
Maliyyə və sığorta fəaliyyəti	4	1
Daşınmaz əmlakla əlaqədar əməliyyatlar	13	1
Peşə, elmi və texniki fəaliyyət	66	-
İnzibati və yardımçı xidmətlərin göstərilməsi	1	-
Dövlət idarəetməsi və müdafiə; sosial təminat	5	-
Təhsil	24	6
Əhaliyə səhiyyə və sosial xidmətlərin göstərilməsi	11	-
İstirahət, əyləncə və incəsənət sahəsində fəaliyyət	5	1

İqtisadi fəaliyyət növləri	2022-ci il	2023-cü il I rüb
Digər sahələrdə xidmətlərin göstərilməsi	14	-
Ev təsərrüfatlarının fəaliyyəti; fərdi istehlak üçün ev təsərrüfatlarının istehsal etdiyi mal və xidmətlərə dair fəaliyyət	-	-
Toxunulmazlıq hüququ olan təşkilatların fəaliyyəti	-	-

GƏNCƏ-DAŞKƏSƏN İQTİSADI RAYONU

	Yeni yaranmış müəssisə və təşkilatların sayı (2023-cü il I rüb)
Gəncə–Daşkəsən iqtisadi rayonu üzrə – cəmi	53
Gəncə şəhəri	37
Naftalan şəhəri	4
Daşkəsən rayonu	1
Goranboy rayonu	4
Göygöl rayonu	3
Samux rayonu	4

6.1 Gəncə-Daşkəsən iqtisadi rayonu üzrə yeni açılmış iş yerlərinin sayı

İqtisadi rayonlar və inzibati ərazi vahidləri	2022-ci il	2023-cü il I rüb
Gəncə-Daşkəsən iqtisadi rayonu - cəmi	1177	299
o cümlədən:		
Gəncə şəhəri	808	228
Naftalan şəhəri	7	-
Daşkəsən rayonu	102	10
Goranboy rayonu	131	36
Göygöl rayonu	65	16
Samux rayonu	64	9

6.2 Gəncə-Daşkəsən iqtisadi rayonu üzrə hüquqi şəxslərdə və digər tədbirlər üzrə yeni açılmış iş yerlərinin sayı

	2022-ci il	2023-cü il I rüb
Yeni iş yerlərinin sayı, cəmi	1177	299
o cümlədən:		
yeni yaradılmış müəssisə və təşkilatlarda	266	67
mövcud müəssisə və təşkilatlarda	888	209
fəaliyyəti bərpa edilmiş müəssisə və təşkilatlarda	23	23
digər tədbirlər üzrə (müxtəlif beynəlxalq və yerli layihələr, abadlıq işləri və s.)	-	-
Yeni yaradılmış fərdi sahibkarlıq subyektlərinin sayı	7221	1843

**6.2.1 Gəncə şəhəri üzrə hüquqi şəxslərdə və digər tədbirlər üzrə
yeni açılmış iş yerlərinin sayı**

	2022-ci il	2023-cü il I rüb
Yeni iş yerlərinin sayı, cəmi	808	228
o cümlədən:		
yeni yaradılmış müəssisə və təşkilatlarda	164	42
mövcud müəssisə və təşkilatlarda	636	163
fəaliyyəti bərpa edilmiş müəssisə və təşkilatlarda	8	23
digər tədbirlər üzrə (müxtəlif beynəlxalq və yerli layihələr, abadlıq işləri və s.)	-	-
Yeni yaradılmış fərdi sahibkarlıq subyektlərinin sayı	2869	642

**6.2.2 Naftalan şəhəri üzrə hüquqi şəxslərdə və digər tədbirlər üzrə
yeni açılmış iş yerlərinin sayı**

	2022-ci il	2023-cü il I rüb
Yeni iş yerlərinin sayı, cəmi	7	-
o cümlədən:		
yeni yaradılmış müəssisə və təşkilatlarda	2	-
mövcud müəssisə və təşkilatlarda	5	-
fəaliyyəti bərpa edilmiş müəssisə və təşkilatlarda	-	-
digər tədbirlər üzrə (müxtəlif beynəlxalq və yerli layihələr, abadlıq işləri və s.)	-	-
Yeni yaradılmış fərdi sahibkarlıq subyektlərinin sayı	64	18

**6.2.3 Daşkəsən rayonu üzrə hüquqi şəxslərdə və digər tədbirlər üzrə
yeni açılmış iş yerlərinin sayı**

	2022-ci il	2023-cü il I rüb
Yeni iş yerlərinin sayı, cəmi	102	10
o cümlədən:		
yeni yaradılmış müəssisə və təşkilatlarda	-	-
mövcud müəssisə və təşkilatlarda	102	10
fəaliyyəti bərpa edilmiş müəssisə və təşkilatlarda	-	-
digər tədbirlər üzrə (müxtəlif beynəlxalq və yerli layihələr, abadlıq işləri və s.)	-	-
Yeni yaradılmış fərdi sahibkarlıq subyektlərinin sayı	456	160

**6.2.4 Goranboy rayonu üzrə hüquqi şəxslərdə və digər tədbirlər üzrə
yeni açılmış iş yerlərinin sayı**

	2022-ci il	2023-cü il I rüb
Yeni iş yerlərinin sayı, cəmi	131	36
o cümlədən:		
yeni yaradılmış müəssisə və təşkilatlarda	38	16
mövcud müəssisə və təşkilatlarda	78	20
fəaliyyəti bərpa edilmiş müəssisə və təşkilatlarda	15	-
digər tədbirlər üzrə (müxtəlif beynəlxalq və yerli layihələr, abadlıq işləri və s.)	-	-
Yeni yaradılmış fərdi sahibkarlıq subyektlərinin sayı	1748	476

**6.2.5 Göygöl rayonu üzrə hüquqi şəxslərdə və digər tədbirlər üzrə
yeni açılmış iş yerlərinin sayı**

	2022-ci il	2023-cü il I rüb
Yeni iş yerlərinin sayı, cəmi	65	16
o cümlədən:		
yeni yaradılmış müəssisə və təşkilatlarda	25	8
mövcud müəssisə və təşkilatlarda	40	8
fəaliyyəti bərpa edilmiş müəssisə və təşkilatlarda	-	-
digər tədbirlər üzrə (müxtəlif beynəlxalq və yerli layihələr, abadlıq işləri və s.)	-	-
Yeni yaradılmış fərdi sahibkarlıq subyektlərinin sayı	1240	296

**6.2.6 Samux rayonu üzrə hüquqi şəxslərdə və digər tədbirlər üzrə
yeni açılmış iş yerlərinin sayı**

	2022-ci il	2023-cü il I rüb
Yeni iş yerlərinin sayı, cəmi	64	9
o cümlədən:		
yeni yaradılmış müəssisə və təşkilatlarda	37	1
mövcud müəssisə və təşkilatlarda	27	8
fəaliyyəti bərpa edilmiş müəssisə və təşkilatlarda	-	-
digər tədbirlər üzrə (müxtəlif beynəlxalq və yerli layihələr, abadlıq işləri və s.)	-	-
Yeni yaradılmış fərdi sahibkarlıq subyektlərinin sayı	844	251

6.3 İqtisadi fəaliyyət növlərinə görə hüquqi şəxslərdə yeni açılmış iş yerlərinin bölgüsü

İqtisadi fəaliyyət növləri	2022-ci il	2023-cü il I rüb
Gəncə-Daşkəsən iqtisadi rayonu üzrə - cəmi	1177	299
o cümlədən:		
Kənd təsərrüfatı, meşə təsərrüfatı və balıqçılıq	42	24
Mədəncıxarma sənayesi	112	11
Emal sənayesi	149	24
Elektrik enerjisi, qaz və buxar istehsalı, bölüşdürülməsi və təchizatı	23	4
Su təchizatı; tullantıların təmizlənməsi və emalı	11	14
Tikinti	177	56
Ticarət; nəqliyyat vasitələrinin təmiri	282	39

ardı

İqtisadi fəaliyyət növləri	2022-ci il	2023-cü il I rüb
Nəqliyyat və anbar təsərrüfatı	25	16
Turistlərin yerləşdirilməsi və ictimai iaşə	64	6
İnformasiya və rabitə	7	1
Maliyyə və sığorta fəaliyyəti	31	13
Daşınmaz əmlakla əlaqədar əməliyyatlar	-	3
Peşə, elmi və texniki fəaliyyət	17	25
İnzibati və yardımçı xidmətlərin göstərilməsi	18	2
Dövlət idarəetməsi və müdafiə; sosial təminat	36	4
Təhsil	30	2
Əhaliyə səhiyyə və sosial xidmətlərin göstərilməsi	93	42
İstirahət, əyləncə və incəsənət sahəsində fəaliyyət	33	5

sonu

İqtisadi fəaliyyət növləri	2022-ci il	2023-cü il I rüb
Digər sahələrdə xidmətlərin göstərilməsi	27	8
Ev təsərrüfatlarının fəaliyyəti; fərdi istehlak üçün ev təsərrüfatlarının istehsal etdiyi mal və xidmətlərə dair fəaliyyət	-	-
Toxunulmazlıq hüququ olan təşkilatların fəaliyyəti	-	-

QARABAĞ İQTİSADI RAYONU

	Yeni yaranmış müəssisə və təşkilatların sayı (2023-cü il I rüb)
Qarabağ iqtisadi rayonu üzrə – cəmi	38
Xankəndi şəhəri	-
Ağcabədi rayonu	4
Ağdam rayonu	7
Bərdə rayonu	19
Füzuli rayonu	2
Xocalı rayonu	-
Xocavənd rayonu	1
Şuşa rayonu	2
Tərtər rayonu	3

7.1 Qarabağ iqtisadi rayonu üzrə yeni açılmış iş yerlərinin sayı

İqtisadi rayonlar və inzibati ərazi vahidləri	2022-ci il	2023-cü il I rüb
Qarabağ iqtisadi rayonu - cəmi	905	153
o cümlədən:		
Xankəndi şəhəri	-	-
Ağcabədi rayonu	140	33
Ağdam rayonu	184	-
Bərdə rayonu	88	17
Füzuli rayonu	154	9
Xocalı rayonu	8	4
Xocavənd rayonu	100	15
Şuşa rayonu	128	18
Tərtər rayonu	103	57

7.2 Qarabağ iqtisadi rayonu üzrə hüquqi şəxslərdə və digər tədbirlər üzrə yeni açılmış iş yerlərinin sayı

	2022-ci il	2023-cü il I rüb
Yeni iş yerlərinin sayı, cəmi	905	153
o cümlədən:		
yeni yaradılmış müəssisə və təşkilatlarda	139	49
mövcud müəssisə və təşkilatlarda	488	66
fəaliyyəti bərpa edilmiş müəssisə və təşkilatlarda	-	-
digər tədbirlər üzrə (müxtəlif beynəlxalq və yerli layihələr, abadlıq işləri və s.)	278	38
Yeni yaradılmış fərdi sahibkarlıq subyektlərinin sayı	6386	1702

**7.2.1 Xankəndi şəhəri üzrə hüquqi şəxslərdə və digər tədbirlər üzrə
yeni açılmış iş yerlərinin sayı**

	2022-ci il	2023-cü il I rüb
Yeni iş yerlərinin sayı, cəmi	-	-
o cümlədən:		
yeni yaradılmış müəssisə və təşkilatlarda	-	-
mövcud müəssisə və təşkilatlarda	-	-
fəaliyyəti bərpa edilmiş müəssisə və təşkilatlarda	-	-
digər tədbirlər üzrə (müxtəlif beynəlxalq və yerli layihələr, abadlıq işləri və s.)	-	-
Yeni yaradılmış fərdi sahibkarlıq subyektlərinin sayı	-	-

7.2.2 Ağcabədi rayonu üzrə hüquqi şəxslərdə və digər tədbirlər üzrə yeni açılmış iş yerlərinin sayı

	2022-ci il	2023-cü il I rüb
Yeni iş yerlərinin sayı, cəmi	140	33
o cümlədən:		
yeni yaradılmış müəssisə və təşkilatlarda	-	-
mövcud müəssisə və təşkilatlarda	39	5
fəaliyyəti bərpa edilmiş müəssisə və təşkilatlarda	-	-
digər tədbirlər üzrə (müxtəlif beynəlxalq və yerli layihələr, abadlıq işləri və s.)	101	28
Yeni yaradılmış fərdi sahibkarlıq subyektlərinin sayı	1361	432

**7.2.3 Ağdam rayonu üzrə hüquqi şəxslərdə və digər tədbirlər üzrə
yeni açılmış iş yerlərinin sayı**

	2022-ci il	2023-cü il I rüb
Yeni iş yerlərinin sayı, cəmi	184	-
o cümlədən:		
yeni yaradılmış müəssisə və təşkilatlarda	-	-
mövcud müəssisə və təşkilatlarda	81	-
fəaliyyəti bərpa edilmiş müəssisə və təşkilatlarda	-	-
digər tədbirlər üzrə (müxtəlif beynəlxalq və yerli layihələr, abadlıq işləri və s.)	103	-
Yeni yaradılmış fərdi sahibkarlıq subyektlərinin sayı	775	219

7.2.4 Bərdə rayonu üzrə hüquqi şəxslərdə və digər tədbirlər üzrə yeni açılmış iş yerlərinin sayı

	2022-ci il	2023-cü il I rüb
Yeni iş yerlərinin sayı, cəmi	88	17
o cümlədən:		
yeni yaradılmış müəssisə və təşkilatlarda	66	17
mövcud müəssisə və təşkilatlarda	22	-
fəaliyyəti bərpa edilmiş müəssisə və təşkilatlarda	-	-
digər tədbirlər üzrə (müxtəlif beynəlxalq və yerli layihələr, abadlıq işləri və s.)	-	-
Yeni yaradılmış fərdi sahibkarlıq subyektlərinin sayı	2567	657

**7.2.5 Füzuli rayonu üzrə hüquqi şəxslərdə və digər tədbirlər üzrə
yeni açılmış iş yerlərinin sayı**

	2022-ci il	2023-cü il I rüb
Yeni iş yerlərinin sayı, cəmi	154	9
o cümlədən:		
yeni yaradılmış müəssisə və təşkilatlarda	1	-
mövcud müəssisə və təşkilatlarda	153	9
fəaliyyəti bərpa edilmiş müəssisə və təşkilatlarda	-	-
digər tədbirlər üzrə (müxtəlif beynəlxalq və yerli layihələr, abadlıq işləri və s.)	-	-
Yeni yaradılmış fərdi sahibkarlıq subyektlərinin sayı	650	154

7.2.6 Xocalı rayonu üzrə hüquqi şəxslərdə və digər tədbirlər üzrə yeni açılmış iş yerlərinin sayı

	2022-ci il	2023-cü il I rüb
Yeni iş yerlərinin sayı, cəmi	8	4
o cümlədən:		
yeni yaradılmış müəssisə və təşkilatlarda	-	-
mövcud müəssisə və təşkilatlarda	8	4
fəaliyyəti bərpa edilmiş müəssisə və təşkilatlarda	-	-
digər tədbirlər üzrə (müxtəlif beynəlxalq və yerli layihələr, abadlıq işləri və s.)	-	-
Yeni yaradılmış fərdi sahibkarlıq subyektlərinin sayı	8	5

7.2.7 Xocavənd rayonu üzrə hüquqi şəxslərdə və digər tədbirlər üzrə yeni açılmış iş yerlərinin sayı

	2022-ci il	2023-cü il I rüb
Yeni iş yerlərinin sayı, cəmi	100	15
o cümlədən:		
yeni yaradılmış müəssisə və təşkilatlarda	-	4
mövcud müəssisə və təşkilatlarda	26	1
fəaliyyəti bərpa edilmiş müəssisə və təşkilatlarda	-	-
digər tədbirlər üzrə (müxtəlif beynəlxalq və yerli layihələr, abadlıq işləri və s.)	74	10
Yeni yaradılmış fərdi sahibkarlıq subyektlərinin sayı	74	10

**7.2.8 Şuşa rayonu üzrə hüquqi şəxslərdə və digər tədbirlər üzrə
yeni açılmış iş yerlərinin sayı**

	2022-ci il	2023-cü il I rüb
Yeni iş yerlərinin sayı, cəmi	128	18
o cümlədən:		
yeni yaradılmış müəssisə və təşkilatlarda	56	-
mövcud müəssisə və təşkilatlarda	72	18
fəaliyyəti bərpa edilmiş müəssisə və təşkilatlarda	-	-
digər tədbirlər üzrə (müxtəlif beynəlxalq və yerli layihələr, abadlıq işləri və s.)	-	-
Yeni yaradılmış fərdi sahibkarlıq subyektlərinin sayı	30	12

**7.2.9 Tərtər rayonu üzrə hüquqi şəxslərdə və digər tədbirlər üzrə
yeni açılmış iş yerlərinin sayı**

	2022-ci il	2023-cü il I rüb
Yeni iş yerlərinin sayı, cəmi	103	57
o cümlədən:		
yeni yaradılmış müəssisə və təşkilatlarda	16	28
mövcud müəssisə və təşkilatlarda	87	29
fəaliyyəti bərpa edilmiş müəssisə və təşkilatlarda	-	-
digər tədbirlər üzrə (müxtəlif beynəlxalq və yerli layihələr, abadlıq işləri və s.)	-	-
Yeni yaradılmış fərdi sahibkarlıq subyektlərinin sayı	921	213

7.3 İqtisadi fəaliyyət növlərinə görə hüquqi şəxslərdə yeni açılmış iş yerlərinin bölgüsü

İqtisadi fəaliyyət növləri	2022-ci il	2023-cü il I rüb
Qarabağ iqtisadi rayonu üzrə - cəmi	627	115
o cümlədən:		
Kənd təsərrüfatı, meşə təsərrüfatı və balıqçılıq	170	35
Mədəncixarma sənayesi	-	-
Emal sənayesi	50	3
Elektrik enerjisi, qaz və buxar istehsalı, bölüşdürülməsi və təchizatı	11	-
Su təchizatı; tullantıların təmizlənməsi və emalı	5	-
Tikinti	131	31
Ticarət; nəqliyyat vasitələrinin təmiri	19	9

İqtisadi fəaliyyət növləri	2022-ci il	2023-cü il I rüb
Nəqliyyat və anbar təsərrüfatı	1	-
Turistlərin yerləşdirilməsi və ictimai iaşə	14	7
İnformasiya və rabitə	-	5
Maliyyə və sığorta fəaliyyəti	1	1
Daşınmaz əmlakla əlaqədar əməliyyatlar	10	-
Peşə, elmi və texniki fəaliyyət	15	1
İnzibati və yardımçı xidmətlərin göstərilməsi	52	6
Dövlət idarəetməsi və müdafiə; sosial təminat	1	3
Təhsil	73	2
Əhaliyə səhiyyə və sosial xidmətlərin göstərilməsi	53	10
İstirahət, əyləncə və incəsənət sahəsində fəaliyyət	16	2

sonu

İqtisadi fəaliyyət növləri	2022-ci il	2023-cü il I rüb
Digər sahələrdə xidmətlərin göstərilməsi	5	-
Ev təsərrüfatlarının fəaliyyəti; fərdi istehlak üçün ev təsərrüfatlarının istehsal etdiyi mal və xidmətlərə dair fəaliyyət	-	-
Toxunulmazlıq hüququ olan təşkilatların fəaliyyəti	-	-

QAZAX-TOVUZ İQTİSADI RAYONU

	Yeni yaranmış müəssisə və təşkilatların sayı (2023-cü il I rüb)
Qazax–Tovuz iqtisadi rayonu üzrə – cəmi	51
Ağstafa rayonu	11
Gədəbəy rayonu	4
Qazax rayonu	8
Şəmkir rayonu	18
Tovuz rayonu	10

8.1 Qazax-Tovuz iqtisadi rayonu üzrə yeni açılmış iş yerlərinin sayı

İqtisadi rayonlar və inzibati ərazi vahidləri	2022-ci il	2023-cü il I rüb
Qazax-Tovuz iqtisadi rayonu - cəmi	892	173
o cümlədən:		
Ağstafa rayonu	128	15
Gədəbəy rayonu	121	32
Qazax rayonu	135	25
Şəmkir rayonu	328	79
Tovuz rayonu	180	22

8.2 Qazax-Tovuz iqtisadi rayonu üzrə hüquqi şəxslərdə və digər tədbirlər üzrə yeni açılmış iş yerlərinin sayı

	2022-ci il	2023-cü il I rüb
Yeni iş yerlərinin sayı, cəmi	892	173
o cümlədən:		
yeni yaradılmış müəssisə və təşkilatlarda	238	22
mövcud müəssisə və təşkilatlarda	629	151
fəaliyyəti bərpa edilmiş müəssisə və təşkilatlarda	25	-
digər tədbirlər üzrə (müxtəlif beynəlxalq və yerli layihələr, abadlıq işləri və s.)	-	-
Yeni yaradılmış fərdi sahibkarlıq subyektlərinin sayı	10818	3993

8.2.1 Ağstafa rayonu üzrə hüquqi şəxslərdə və digər tədbirlər üzrə yeni açılmış iş yerlərinin sayı

	2022-ci il	2023-cü il I rüb
Yeni iş yerlərinin sayı, cəmi	128	15
o cümlədən:		
yeni yaradılmış müəssisə və təşkilatlarda	19	1
mövcud müəssisə və təşkilatlarda	84	14
fəaliyyəti bərpa edilmiş müəssisə və təşkilatlarda	25	-
digər tədbirlər üzrə (müxtəlif beynəlxalq və yerli layihələr, abadlıq işləri və s.)	-	-
Yeni yaradılmış fərdi sahibkarlıq subyektlərinin sayı	1252	456

**8.2.2 Gədəbəy rayonu üzrə hüquqi şəxslərdə və digər tədbirlər üzrə
yeni açılmış iş yerlərinin sayı**

	2022-ci il	2023-cü il I rüb
Yeni iş yerlərinin sayı, cəmi	121	32
o cümlədən:		
yeni yaradılmış müəssisə və təşkilatlarda	-	-
mövcud müəssisə və təşkilatlarda	121	32
fəaliyyəti bərpa edilmiş müəssisə və təşkilatlarda	-	-
digər tədbirlər üzrə (müxtəlif beynəlxalq və yerli layihələr, abadlıq işləri və s.)	-	-
Yeni yaradılmış fərdi sahibkarlıq subyektlərinin sayı	1654	719

8.2.3 Qazax rayonu üzrə hüquqi şəxslərdə və digər tədbirlər üzrə yeni açılmış iş yerlərinin sayı

	2022-ci il	2023-cü il I rüb
Yeni iş yerlərinin sayı, cəmi	135	25
o cümlədən:		
yeni yaradılmış müəssisə və təşkilatlarda	65	15
mövcud müəssisə və təşkilatlarda	70	10
fəaliyyəti bərpa edilmiş müəssisə və təşkilatlarda	-	-
digər tədbirlər üzrə (müxtəlif beynəlxalq və yerli layihələr, abadlıq işləri və s.)	-	-
Yeni yaradılmış fərdi sahibkarlıq subyektlərinin sayı	1270	371

**8.2.4 Şəmkir rayonu üzrə hüquqi şəxslərdə və digər tədbirlər üzrə
yeni açılmış iş yerlərinin sayı**

	2022-ci il	2023-cü il I rüb
Yeni iş yerlərinin sayı, cəmi	328	79
o cümlədən:		
yeni yaradılmış müəssisə və təşkilatlarda	82	2
mövcud müəssisə və təşkilatlarda	246	77
fəaliyyəti bərpa edilmiş müəssisə və təşkilatlarda	-	-
digər tədbirlər üzrə (müxtəlif beynəlxalq və yerli layihələr, abadlıq işləri və s.)	-	-
Yeni yaradılmış fərdi sahibkarlıq subyektlərinin sayı	2927	1113

**8.2.5 Tovuz rayonu üzrə hüquqi şəxslərdə və digər tədbirlər üzrə
yeni açılmış iş yerlərinin sayı**

	2022-ci il	2023-cü il I rüb
Yeni iş yerlərinin sayı, cəmi	180	22
o cümlədən:		
yeni yaradılmış müəssisə və təşkilatlarda	72	4
mövcud müəssisə və təşkilatlarda	108	18
fəaliyyəti bərpa edilmiş müəssisə və təşkilatlarda	-	-
digər tədbirlər üzrə (müxtəlif beynəlxalq və yerli layihələr, abadlıq işləri və s.)	-	-
Yeni yaradılmış fərdi sahibkarlıq subyektlərinin sayı	3715	1334

8.3 İqtisadi fəaliyyət növlərinə görə hüquqi şəxslərdə yeni açılmış iş yerlərinin bölgüsü

İqtisadi fəaliyyət növləri	2022-ci il	2023-cü il I rüb
Qazax-Tovuz iqtisadi rayonu üzrə - cəmi	892	173
o cümlədən:		
Kənd təsərrüfatı, meşə təsərrüfatı və balıqçılıq	88	6
Mədəniyyət sənayesi	13	-
Emal sənayesi	112	48
Elektrik enerjisi, qaz və buxar istehsalı, bölüşdürülməsi və təchizatı	120	-
Su təchizatı; tullantıların təmizlənməsi və emalı	36	4
Tikinti	100	69
Ticarət; nəqliyyat vasitələrinin təmiri	199	34

		ardı
İqtisadi fəaliyyət növləri	2022-ci il	2023-cü il I rüb
Nəqliyyat və anbar təsərrüfatı	4	-
Turistlərin yerləşdirilməsi və ictimai iaşə	10	-
İnformasiya və rabitə	7	-
Maliyyə və sığorta fəaliyyəti	54	1
Daşınmaz əmlakla əlaqədar əməliyyatlar	-	1
Peşə, elmi və texniki fəaliyyət	43	6
İnzibati və yardımçı xidmətlərin göstərilməsi	8	-
Dövlət idarəetməsi və müdafiə; sosial təminat	30	-
Təhsil	13	-
Əhaliyə səhiyyə və sosial xidmətlərin göstərilməsi	41	4
İstirahət, əyləncə və incəsənət sahəsində fəaliyyət	9	-

sonu

İqtisadi fəaliyyət növləri	2022-ci il	2023-cü il I rüb
Digər sahələrdə xidmətlərin göstərilməsi	5	-
Ev təsərrüfatlarının fəaliyyəti; fərdi istehlak üçün ev təsərrüfatlarının istehsal etdiyi mal və xidmətlərə dair fəaliyyət	-	-
Toxunulmazlıq hüququ olan təşkilatların fəaliyyəti	-	-

QUBA-XAÇMAZ İQTİSADİ RAYONU

	Yeni yaranmış müəssisə və təşkilatların sayı (2023-cü il I rüb)
Quba–Xaçmaz iqtisadi rayonu üzrə – cəmi	32
Xaçmaz rayonu	7
Quba rayonu	14
Qusar rayonu	6
Siyəzən rayonu	1
Şabran rayonu	4

9.1 Quba-Xaçmaz iqtisadi rayonu üzrə yeni açılmış iş yerlərinin sayı

İqtisadi rayonlar və inzibati ərazi vahidləri	2022-ci il	2023-cü il I rüb
Quba-Xaçmaz iqtisadi rayonu - cəmi	1877	442
o cümlədən:		
Xaçmaz rayonu	371	30
Quba rayonu	758	112
Qusar rayonu	497	50
Siyəzən rayonu	163	43
Şabran rayonu	88	207

9.2 Quba-Xaçmaz iqtisadi rayonu üzrə hüquqi şəxslərdə və digər tədbirlər üzrə yeni açılmış iş yerlərinin sayı

	2022-ci il	2023-cü il I rüb
Yeni iş yerlərinin sayı, cəmi	1877	442
o cümlədən:		
yeni yaradılmış müəssisə və təşkilatlarda	218	42
mövcud müəssisə və təşkilatlarda	1659	400
fəaliyyəti bərpa edilmiş müəssisə və təşkilatlarda	3	-
digər tədbirlər üzrə (müxtəlif beynəlxalq və yerli layihələr, abadlıq işləri və s.)	-	-
Yeni yaradılmış fərdi sahibkarlıq subyektlərinin sayı	6655	1692

**9.2.1 Xaçmaz rayonu üzrə hüquqi şəxslərdə və digər tədbirlər üzrə
yeni açılmış iş yerlərinin sayı**

	2022-ci il	2023-cü il I rüb
Yeni iş yerlərinin sayı, cəmi	371	30
o cümlədən:		
yeni yaradılmış müəssisə və təşkilatlarda	-	-
mövcud müəssisə və təşkilatlarda	371	30
fəaliyyəti bərpa edilmiş müəssisə və təşkilatlarda	-	-
digər tədbirlər üzrə (müxtəlif beynəlxalq və yerli layihələr, abadlıq işləri və s.)	-	-
Yeni yaradılmış fərdi sahibkarlıq subyektlərinin sayı	2179	552

**9.2.2 Quba rayonu üzrə hüquqi şəxslərdə və digər tədbirlər üzrə
yeni açılmış iş yerlərinin sayı**

	2022-ci il	2023-cü il I rüb
Yeni iş yerlərinin sayı, cəmi	758	112
o cümlədən:		
yeni yaradılmış müəssisə və təşkilatlarda	49	3
mövcud müəssisə və təşkilatlarda	709	109
fəaliyyəti bərpa edilmiş müəssisə və təşkilatlarda	-	-
digər tədbirlər üzrə (müxtəlif beynəlxalq və yerli layihələr, abadlıq işləri və s.)	-	-
Yeni yaradılmış fərdi sahibkarlıq subyektlərinin sayı	2400	638

**9.2.3 Qusar rayonu üzrə hüquqi şəxslərdə və digər tədbirlər üzrə
yeni açılmış iş yerlərinin sayı**

	2022-ci il	2023-cü il I rüb
Yeni iş yerlərinin sayı, cəmi	497	50
o cümlədən:		
yeni yaradılmış müəssisə və təşkilatlarda	9	-
mövcud müəssisə və təşkilatlarda	488	50
fəaliyyəti bərpa edilmiş müəssisə və təşkilatlarda	-	-
digər tədbirlər üzrə (müxtəlif beynəlxalq və yerli layihələr, abadlıq işləri və s.)	-	-
Yeni yaradılmış fərdi sahibkarlıq subyektlərinin sayı	1111	282

9.2.4 Siyəzən rayonu üzrə hüquqi şəxslərdə və digər tədbirlər üzrə yeni açılmış iş yerlərinin sayı

	2022-ci il	2023-cü il I rüb
Yeni iş yerlərinin sayı, cəmi	163	43
o cümlədən:		
yeni yaradılmış müəssisə və təşkilatlarda	109	33
mövcud müəssisə və təşkilatlarda	54	10
fəaliyyəti bərpa edilmiş müəssisə və təşkilatlarda	-	-
digər tədbirlər üzrə (müxtəlif beynəlxalq və yerli layihələr, abadlıq işləri və s.)	-	-
Yeni yaradılmış fərdi sahibkarlıq subyektlərinin sayı	345	64

**9.2.5 Şabran rayonu üzrə hüquqi şəxslərdə və digər tədbirlər üzrə
yeni açılmış iş yerlərinin sayı**

	2022-ci il	2023-cü il I rüb
Yeni iş yerlərinin sayı, cəmi	88	207
o cümlədən:		
yeni yaradılmış müəssisə və təşkilatlarda	48	6
mövcud müəssisə və təşkilatlarda	37	201
fəaliyyəti bərpa edilmiş müəssisə və təşkilatlarda	3	-
digər tədbirlər üzrə (müxtəlif beynəlxalq və yerli layihələr, abadlıq işləri və s.)	-	-
Yeni yaradılmış fərdi sahibkarlıq subyektlərinin sayı	620	156

9.3 İqtisadi fəaliyyət növlərinə görə hüquqi şəxslərdə yeni açılmış iş yerlərinin bölgüsü

İqtisadi fəaliyyət növləri	2022-ci il	2023-cü il I rüb
Quba-Xaçmaz iqtisadi rayonu üzrə - cəmi	1877	442
o cümlədən:		
Kənd təsərrüfatı, meşə təsərrüfatı və balıqçılıq	232	6
Mədəncixarma sənayesi	-	-
Emal sənayesi	237	76
Elektrik enerjisi, qaz və buxar istehsalı, bölüşdürülməsi və təchizatı	-	-
Su təchizatı; tullantıların təmizlənməsi və emalı	5	19
Tikinti	76	20
Ticarət; nəqliyyat vasitələrinin təmiri	56	8

ardı

İqtisadi fəaliyyət növləri	2022-ci il	2023-cü il I rüb
Nəqliyyat və anbar təsərrüfatı	9	1
Turistlərin yerləşdirilməsi və ictimai iaşə	644	214
İnformasiya və rabitə	10	6
Maliyyə və sığorta fəaliyyəti	18	1
Daşınmaz əmlakla əlaqədar əməliyyatlar	18	1
Peşə, elmi və texniki fəaliyyət	75	9
İnzibati və yardımçı xidmətlərin göstərilməsi	30	32
Dövlət idarəetməsi və müdafiə; sosial təminat	19	27
Təhsil	253	1
Əhaliyə səhiyyə və sosial xidmətlərin göstərilməsi	149	15
İstirahət, əyləncə və incəsənət sahəsində fəaliyyət	5	2

İqtisadi fəaliyyət növləri	2022-ci il	2023-cü il I rüb
Digər sahələrdə xidmətlərin göstərilməsi	41	4
Ev təsərrüfatlarının fəaliyyəti; fərdi istehlak üçün ev təsərrüfatlarının istehsal etdiyi mal və xidmətlərə dair fəaliyyət	-	-
Toxunulmazlıq hüququ olan təşkilatların fəaliyyəti	-	-

LƏNKƏRAN-ASTARA İQTİSADI RAYONU

	Yeni yaranmış müəssisə və təşkilatların sayı (2023-cü il I rüb)
Lənkəran-Astara iqtisadi rayonu üzrə – cəmi	71
Astara rayonu	6
Cəlilabad rayonu	12
Lerik rayonu	5
Lənkəran rayonu	27
Masallı rayonu	16
Yardımlı rayonu	5

10.1 Lənkəran-Astara iqtisadi rayonu üzrə yeni açılmış iş yerlərinin sayı

İqtisadi rayonlar və inzibati ərazi vahidləri	2022-ci il	2023-cü il I rüb
Lənkəran-Astara iqtisadi rayonu - cəmi	947	144
o cümlədən:		
Astara rayonu	81	28
Cəlilabad rayonu	60	7
Lerik rayonu	2	-
Lənkəran rayonu	418	68
Masallı rayonu	351	37
Yardımlı rayonu	35	4

10.2 Lənkəran-Astara iqtisadi rayonu üzrə hüquqi şəxslərdə və digər tədbirlər üzrə yeni açılmış iş yerlərinin sayı

	2022-ci il	2023-cü il I rüb
Yeni iş yerlərinin sayı, cəmi	947	144
o cümlədən:		
yeni yaradılmış müəssisə və təşkilatlarda	497	93
mövcud müəssisə və təşkilatlarda	292	41
fəaliyyəti bərpa edilmiş müəssisə və təşkilatlarda	2	-
digər tədbirlər üzrə (müxtəlif beynəlxalq və yerli layihələr, abadlıq işləri və s.)	156	10
Yeni yaradılmış fərdi sahibkarlıq subyektlərinin sayı	12304	3538

10.2.1 Astara rayonu üzrə hüquqi şəxslərdə və digər tədbirlər üzrə yeni açılmış iş yerlərinin sayı

	2022-ci il	2023-cü il I rüb
Yeni iş yerlərinin sayı, cəmi	81	28
o cümlədən:		
yeni yaradılmış müəssisə və təşkilatlarda	48	-
mövcud müəssisə və təşkilatlarda	23	18
fəaliyyəti bərpa edilmiş müəssisə və təşkilatlarda	-	-
digər tədbirlər üzrə (müxtəlif beynəlxalq və yerli layihələr, abadlıq işləri və s.)	10	10
Yeni yaradılmış fərdi sahibkarlıq subyektlərinin sayı	1744	536

10.2.2 Cəlilabad rayonu üzrə hüquqi şəxslərdə və digər tədbirlər üzrə yeni açılmış iş yerlərinin sayı

	2022-ci il	2023-cü il I rüb
Yeni iş yerlərinin sayı, cəmi	60	7
o cümlədən:		
yeni yaradılmış müəssisə və təşkilatlarda	30	-
mövcud müəssisə və təşkilatlarda	30	7
fəaliyyəti bərpa edilmiş müəssisə və təşkilatlarda	-	-
digər tədbirlər üzrə (müxtəlif beynəlxalq və yerli layihələr, abadlıq işləri və s.)	-	-
Yeni yaradılmış fərdi sahibkarlıq subyektlərinin sayı	2053	584

**10.2.3 Lerik rayonu üzrə hüquqi şəxslərdə və digər tədbirlər üzrə
yeni açılmış iş yerlərinin sayı**

	2022-ci il	2023-cü il I rüb
Yeni iş yerlərinin sayı, cəmi	2	-
o cümlədən:		-
yeni yaradılmış müəssisə və təşkilatlarda	-	-
mövcud müəssisə və təşkilatlarda	2	-
fəaliyyəti bərpa edilmiş müəssisə və təşkilatlarda	-	-
digər tədbirlər üzrə (müxtəlif beynəlxalq və yerli layihələr, abadlıq işləri və s.)	-	-
Yeni yaradılmış fərdi sahibkarlıq subyektlərinin sayı	1070	385

10.2.4 Lənkəran rayonu üzrə hüquqi şəxslərdə və digər tədbirlər üzrə yeni açılmış iş yerlərinin sayı

	2022-ci il	2023-cü il I rüb
Yeni iş yerlərinin sayı, cəmi	418	68
o cümlədən:		
yeni yaradılmış müəssisə və təşkilatlarda	249	63
mövcud müəssisə və təşkilatlarda	23	5
fəaliyyəti bərpa edilmiş müəssisə və təşkilatlarda	-	-
digər tədbirlər üzrə (müxtəlif beynəlxalq və yerli layihələr, abadlıq işləri və s.)	146	-
Yeni yaradılmış fərdi sahibkarlıq subyektlərinin sayı	3136	831

**10.2.5 Masallı rayonu üzrə hüquqi şəxslərdə və digər tədbirlər üzrə
yeni açılmış iş yerlərinin sayı**

	2022-ci il	2023-cü il I rüb
Yeni iş yerlərinin sayı, cəmi	351	37
o cümlədən:		
yeni yaradılmış müəssisə və təşkilatlarda	168	30
mövcud müəssisə və təşkilatlarda	181	7
fəaliyyəti bərpa edilmiş müəssisə və təşkilatlarda	2	-
digər tədbirlər üzrə (müxtəlif beynəlxalq və yerli layihələr, abadlıq işləri və s.)	-	-
Yeni yaradılmış fərdi sahibkarlıq subyektlərinin sayı	3395	960

10.2.6 Yardımlı rayonu üzrə hüquqi şəxslərdə və digər tədbirlər üzrə yeni açılmış iş yerlərinin sayı

	2022-ci il	2023-cü il I rüb
Yeni iş yerlərinin sayı, cəmi	35	4
o cümlədən:		
yeni yaradılmış müəssisə və təşkilatlarda	2	-
mövcud müəssisə və təşkilatlarda	33	4
fəaliyyəti bərpa edilmiş müəssisə və təşkilatlarda	-	-
digər tədbirlər üzrə (müxtəlif beynəlxalq və yerli layihələr, abadlıq işləri və s.)	-	-
Yeni yaradılmış fərdi sahibkarlıq subyektlərinin sayı	906	242

10.3 İqtisadi fəaliyyət növlərinə görə hüquqi şəxslərdə yeni açılmış iş yerlərinin bölgüsü

İqtisadi fəaliyyət növləri	2022-ci il	2023-cü il I rüb
Lənkəran-Astara iqtisadi rayonu üzrə - cəmi	791	134
o cümlədən:		
Kənd təsərrüfatı, meşə təsərrüfatı və balıqçılıq	87	2
Mədəncixarma sənayesi	-	-
Emal sənayesi	110	1
Elektrik enerjisi, qaz və buxar istehsalı, bölüşdürülməsi və təchizatı	2	-
Su təchizatı; tullantıların təmizlənməsi və emalı	-	-
Tikinti	117	14
Ticarət; nəqliyyat vasitələrinin təmiri	187	34

İqtisadi fəaliyyət növləri	2022-ci il	2023-cü il I rüb
Nəqliyyat və anbar təsərrüfatı	6	8
Turistlərin yerləşdirilməsi və ictimai iaşə	75	4
İnformasiya və rabitə	22	7
Maliyyə və sığorta fəaliyyəti	4	3
Daşınmaz əmlakla əlaqədar əməliyyatlar	17	7
Peşə, elmi və texniki fəaliyyət	37	6
İnzibati və yardımçı xidmətlərin göstərilməsi	30	11
Dövlət idarəetməsi və müdafiə; sosial təminat	29	2
Təhsil	17	1
Əhaliyə səhiyyə və sosial xidmətlərin göstərilməsi	42	11
İstirahət, əyləncə və incəsənət sahəsində fəaliyyət	3	13

İqtisadi fəaliyyət növləri	2022-ci il	2023-cü il I rüb
Digər sahələrdə xidmətlərin göstərilməsi	6	10
Ev təsərrüfatlarının fəaliyyəti; fərdi istehlak üçün ev təsərrüfatlarının istehsal etdiyi mal və xidmətlərə dair fəaliyyət	-	-
Toxunulmazlıq hüququ olan təşkilatların fəaliyyəti	-	-

MƏRKƏZİ ARAN İQTİSADİ RAYONU

	Yeni yaranmış müəssisə və təşkilatların sayı (2023-cü il I rüb)
Mərkəzi Aran iqtisadi rayonu üzrə – cəmi	47
Mingəçevir şəhəri	9
Ağdaş rayonu	6
Göyçay rayonu	8
Kürdəmir rayonu	6
Ucar rayonu	4
Yevlax rayonu	11
Zərdab rayonu	3

11.1 Mərkəzi Aran iqtisadi rayonu üzrə yeni açılmış iş yerlərinin sayı

İqtisadi rayonlar və inzibati ərazi vahidləri	2022-ci il	2023-cü il I rüb
Mərkəzi Aran iqtisadi rayonu - cəmi	862	351
o cümlədən:		
Mingəçevir şəhəri	308	181
Ağdaş rayonu	167	30
Göyçay rayonu	61	11
Kürdəmir rayonu	127	37
Ucar rayonu	5	1
Yevlax rayonu	48	55
Zərdab rayonu	146	36

11.2 Mərkəzi Aran iqtisadi rayonu üzrə hüquqi şəxslərdə və digər tədbirlər üzrə yeni açılmış iş yerlərinin sayı

	2022-ci il	2023-cü il I rüb
Yeni iş yerlərinin sayı, cəmi	862	351
o cümlədən:		
yeni yaradılmış müəssisə və təşkilatlarda	211	76
mövcud müəssisə və təşkilatlarda	644	275
fəaliyyəti bərpa edilmiş müəssisə və təşkilatlarda	7	-
digər tədbirlər üzrə (müxtəlif beynəlxalq və yerli layihələr, abadlıq işləri və s.)	-	-
Yeni yaradılmış fərdi sahibkarlıq subyektlərinin sayı	8842	2759

**11.2.1 Mingəçevir şəhəri üzrə hüquqi şəxslərdə və digər tədbirlər üzrə
yeni açılmış iş yerlərinin sayı**

	2022-ci il	2023-cü il I rüb
Yeni iş yerlərinin sayı, cəmi	308	181
o cümlədən:		
yeni yaradılmış müəssisə və təşkilatlarda	14	-
mövcud müəssisə və təşkilatlarda	294	181
fəaliyyəti bərpa edilmiş müəssisə və təşkilatlarda	-	-
digər tədbirlər üzrə (müxtəlif beynəlxalq və yerli layihələr, abadlıq işləri və s.)	-	-
Yeni yaradılmış fərdi sahibkarlıq subyektlərinin sayı	996	190

**11.2.2 Ağdaş rayonu üzrə hüquqi şəxslərdə və digər tədbirlər üzrə
yeni açılmış iş yerlərinin sayı**

	2022-ci il	2023-cü il I rüb
Yeni iş yerlərinin sayı, cəmi	167	30
o cümlədən:		
yeni yaradılmış müəssisə və təşkilatlarda	22	12
mövcud müəssisə və təşkilatlarda	145	18
fəaliyyəti bərpa edilmiş müəssisə və təşkilatlarda	-	-
digər tədbirlər üzrə (müxtəlif beynəlxalq və yerli layihələr, abadlıq işləri və s.)	-	-
Yeni yaradılmış fərdi sahibkarlıq subyektlərinin sayı	1506	460

**11.2.3 Göyçay rayonu üzrə hüquqi şəxslərdə və digər tədbirlər üzrə
yeni açılmış iş yerlərinin sayı**

	2022-ci il	2023-cü il I rüb
Yeni iş yerlərinin sayı, cəmi	61	11
o cümlədən:		
yeni yaradılmış müəssisə və təşkilatlarda	11	-
mövcud müəssisə və təşkilatlarda	50	11
fəaliyyəti bərpa edilmiş müəssisə və təşkilatlarda	-	-
digər tədbirlər üzrə (müxtəlif beynəlxalq və yerli layihələr, abadlıq işləri və s.)	-	-
Yeni yaradılmış fərdi sahibkarlıq subyektlərinin sayı	1900	491

**11.2.4 Kürdəmir rayonu üzrə hüquqi şəxslərdə və digər tədbirlər üzrə
yeni açılmış iş yerlərinin sayı**

	2022-ci il	2023-cü il I rüb
Yeni iş yerlərinin sayı, cəmi	127	37
o cümlədən:		
yeni yaradılmış müəssisə və təşkilatlarda	14	7
mövcud müəssisə və təşkilatlarda	106	30
fəaliyyəti bərpa edilmiş müəssisə və təşkilatlarda	7	-
digər tədbirlər üzrə (müxtəlif beynəlxalq və yerli layihələr, abadlıq işləri və s.)	-	-
Yeni yaradılmış fərdi sahibkarlıq subyektlərinin sayı	1503	803

**11.2.5 Ucar rayonu üzrə hüquqi şəxslərdə və digər tədbirlər üzrə
yeni açılmış iş yerlərinin sayı**

	2022-ci il	2023-cü il I rüb
Yeni iş yerlərinin sayı, cəmi	5	1
o cümlədən:		
yeni yaradılmış müəssisə və təşkilatlarda	-	-
mövcud müəssisə və təşkilatlarda	5	1
fəaliyyəti bərpa edilmiş müəssisə və təşkilatlarda	-	-
digər tədbirlər üzrə (müxtəlif beynəlxalq və yerli layihələr, abadlıq işləri və s.)	-	-
Yeni yaradılmış fərdi sahibkarlıq subyektlərinin sayı	882	363

**11.2.6 Yevlax rayonu üzrə hüquqi şəxslərdə və digər tədbirlər üzrə
yeni açılmış iş yerlərinin sayı**

	2022-ci il	2023-cü il I rüb
Yeni iş yerlərinin sayı, cəmi	48	55
o cümlədən:		
yeni yaradılmış müəssisə və təşkilatlarda	35	55
mövcud müəssisə və təşkilatlarda	13	-
fəaliyyəti bərpa edilmiş müəssisə və təşkilatlarda	-	-
digər tədbirlər üzrə (müxtəlif beynəlxalq və yerli layihələr, abadlıq işləri və s.)	-	-
Yeni yaradılmış fərdi sahibkarlıq subyektlərinin sayı	1563	317

**11.2.7 Zərdab rayonu üzrə hüquqi şəxslərdə və digər tədbirlər üzrə
yeni açılmış iş yerlərinin sayı**

	2022-ci il	2023-cü il I rüb
Yeni iş yerlərinin sayı, cəmi	146	36
o cümlədən:		
yeni yaradılmış müəssisə və təşkilatlarda	115	2
mövcud müəssisə və təşkilatlarda	31	34
fəaliyyəti bərpa edilmiş müəssisə və təşkilatlarda	-	-
digər tədbirlər üzrə (müxtəlif beynəlxalq və yerli layihələr, abadlıq işləri və s.)	-	-
Yeni yaradılmış fərdi sahibkarlıq subyektlərinin sayı	492	135

11.3 İqtisadi fəaliyyət növlərinə görə hüquqi şəxslərdə yeni açılmış iş yerlərinin bölgüsü

İqtisadi fəaliyyət növləri	2022-ci il	2023-cü il I rüb
Mərkəzi Aran iqtisadi rayonu üzrə - cəmi	862	351
o cümlədən:		
Kənd təsərrüfatı, meşə təsərrüfatı və balıqçılıq	60	25
Mədəncıxarma sənayesi	-	-
Emal sənayesi	135	25
Elektrik enerjisi, qaz və buxar istehsalı, bölüşdürülməsi və təchizatı	28	2
Su təchizatı; tullantıların təmizlənməsi və emalı	9	2
Tikinti	249	149
Ticarət; nəqliyyat vasitələrinin təmiri	132	76

İqtisadi fəaliyyət növləri	2022-ci il	2023-cü il I rüb
Nəqliyyat və anbar təsərrüfatı	7	-
Turistlərin yerləşdirilməsi və ictimai iaşə	43	19
İnformasiya və rabitə	18	-
Maliyyə və sığorta fəaliyyəti	6	4
Daşınmaz əmlakla əlaqədar əməliyyatlar	5	-
Peşə, elmi və texniki fəaliyyət	13	1
İnzibati və yardımçı xidmətlərin göstərilməsi	4	1
Dövlət idarəetməsi və müdafiə; sosial təminat	19	4
Təhsil	75	3
Əhaliyə səhiyyə və sosial xidmətlərin göstərilməsi	50	39
İstirahət, əyləncə və incəsənət sahəsində fəaliyyət	-	-

İqtisadi fəaliyyət növləri	2022-ci il	2023-cü il I rüb
Digər sahələrdə xidmətlərin göstərilməsi	9	1
Ev təsərrüfatlarının fəaliyyəti; fərdi istehlak üçün ev təsərrüfatlarının istehsal etdiyi mal və xidmətlərə dair fəaliyyət	-	-
Toxunulmazlıq hüququ olan təşkilatların fəaliyyəti	-	-

MİL-MUĞAN İQTİSADI RAYONU

	Yeni yaranmış müəssisə və təşkilatların sayı (2023-cü il I rüb)
Mil-Muğan iqtisadi rayonu üzrə – cəmi	30
Beyləqan rayonu	3
İmişli rayonu	6
Saatlı rayonu	10
Sabirabad rayonu	11

12.1 Mil-Muğan iqtisadi rayonu üzrə yeni açılmış iş yerlərinin sayı

İqtisadi rayonlar və inzibati ərazi vahidləri	2022-ci il	2023-cü il I rüb
Mil-Muğan iqtisadi rayonu - cəmi	668	122
o cümlədən:		
Beyləqan rayonu	253	16
İmişli rayonu	158	78
Saatlı rayonu	166	4
Sabirabad rayonu	91	24

12.2 Mil-Muğan iqtisadi rayonu üzrə hüquqi şəxslərdə və digər tədbirlər üzrə yeni açılmış iş yerlərinin sayı

	2022-ci il	2023-cü il I rüb
Yeni iş yerlərinin sayı, cəmi	668	122
o cümlədən:		
yeni yaradılmış müəssisə və təşkilatlarda	55	51
mövcud müəssisə və təşkilatlarda	605	71
fəaliyyəti bərpa edilmiş müəssisə və təşkilatlarda	8	-
digər tədbirlər üzrə (müxtəlif beynəlxalq və yerli layihələr, abadlıq işləri və s.)	-	-
Yeni yaradılmış fərdi sahibkarlıq subyektlərinin sayı	5243	1665

12.2.1 Beyləqan rayonu üzrə hüquqi şəxslərdə və digər tədbirlər üzrə yeni açılmış iş yerlərinin sayı

	2022-ci il	2023-cü il I rüb
Yeni iş yerlərinin sayı, cəmi	253	16
o cümlədən:		
yeni yaradılmış müəssisə və təşkilatlarda	8	-
mövcud müəssisə və təşkilatlarda	245	16
fəaliyyəti bərpa edilmiş müəssisə və təşkilatlarda	-	-
digər tədbirlər üzrə (müxtəlif beynəlxalq və yerli layihələr, abadlıq işləri və s.)	-	-
Yeni yaradılmış fərdi sahibkarlıq subyektlərinin sayı	1213	389

**12.2.2 İmişli rayonu üzrə hüquqi şəxslərdə və digər tədbirlər üzrə
yeni açılmış iş yerlərinin sayı**

	2022-ci il	2023-cü il I rüb
Yeni iş yerlərinin sayı, cəmi	158	78
o cümlədən:		
yeni yaradılmış müəssisə və təşkilatlarda	22	34
mövcud müəssisə və təşkilatlarda	136	44
fəaliyyəti bərpa edilmiş müəssisə və təşkilatlarda	-	-
digər tədbirlər üzrə (müxtəlif beynəlxalq və yerli layihələr, abadlıq işləri və s.)	-	-
Yeni yaradılmış fərdi sahibkarlıq subyektlərinin sayı	1097	355

**12.2.3 Saatlı rayonu üzrə hüquqi şəxslərdə və digər tədbirlər üzrə
yeni açılmış iş yerlərinin sayı**

	2022-ci il	2023-cü il I rüb
Yeni iş yerlərinin sayı, cəmi	166	4
o cümlədən:		
yeni yaradılmış müəssisə və təşkilatlarda	20	-
mövcud müəssisə və təşkilatlarda	138	4
fəaliyyəti bərpa edilmiş müəssisə və təşkilatlarda	8	-
digər tədbirlər üzrə (müxtəlif beynəlxalq və yerli layihələr, abadlıq işləri və s.)	-	-
Yeni yaradılmış fərdi sahibkarlıq subyektlərinin sayı	933	330

12.2.4 Sabirabad rayonu üzrə hüquqi şəxslərdə və digər tədbirlər üzrə yeni açılmış iş yerlərinin sayı

	2022-ci il	2023-cü il I rüb
Yeni iş yerlərinin sayı, cəmi	91	24
o cümlədən:		
yeni yaradılmış müəssisə və təşkilatlarda	5	17
mövcud müəssisə və təşkilatlarda	86	7
fəaliyyəti bərpa edilmiş müəssisə və təşkilatlarda	-	-
digər tədbirlər üzrə (müxtəlif beynəlxalq və yerli layihələr, abadlıq işləri və s.)	-	-
Yeni yaradılmış fərdi sahibkarlıq subyektlərinin sayı	2000	591

**12.3 İqtisadi fəaliyyət növlərinə görə hüquqi şəxslərdə
yeni açılmış iş yerlərinin bölgüsü**

İqtisadi fəaliyyət növləri	2022-ci il	2023-cü il I rüb
Mil-Muğan iqtisadi rayonu üzrə - cəmi	668	122
o cümlədən:		
Kənd təsərrüfatı, meşə təsərrüfatı və balıqçılıq	32	2
Mədəncixarma sənayesi	24	-
Emal sənayesi	286	20
Elektrik enerjisi, qaz və buxar istehsalı, bölüşdürülməsi və təchizatı	1	-
Su təchizatı; tullantıların təmizlənməsi və emalı	1	-
Tikinti	80	3
Ticarət; nəqliyyat vasitələrinin təmiri	75	27

ardı

İqtisadi fəaliyyət növləri	2022-ci il	2023-cü il I rüb
Nəqliyyat və anbar təsərrüfatı	6	5
Turistlərin yerləşdirilməsi və ictimai iaşə	-	29
İnformasiya və rabitə	2	2
Maliyyə və sığorta fəaliyyəti	9	1
Daşınmaz əmlakla əlaqədar əməliyyatlar	-	8
Peşə, elmi və texniki fəaliyyət	-	-
İnzibati və yardımçı xidmətlərin göstərilməsi	2	-
Dövlət idarəetməsi və müdafiə; sosial təminat	11	17
Təhsil	125	2
Əhaliyə səhiyyə və sosial xidmətlərin göstərilməsi	11	6
İstirahət, əyləncə və incəsənət sahəsində fəaliyyət	1	-

sonu

İqtisadi fəaliyyət növləri	2022-ci il	2023-cü il I rüb
Digər sahələrdə xidmətlərin göstərilməsi	2	-
Ev təsərrüfatlarının fəaliyyəti; fərdi istehlak üçün ev təsərrüfatlarının istehsal etdiyi mal və xidmətlərə dair fəaliyyət	-	-
Toxunulmazlıq hüququ olan təşkilatların fəaliyyəti	-	-

ŞƏKİ-ZAQATALA İQTİSADI RAYONU

	Yeni yaranmış müəssisə və təşkilatların sayı (2023-cü il I rüb)
Şəki-Zaqatala iqtisadi rayonu üzrə – cəmi	53
Balakən rayonu	7
Qax rayonu	6
Qəbələ rayonu	15
Oğuz rayonu	4
Şəki rayonu	12
Zaqatala rayonu	9

13.1 Şəki-Zaqatala iqtisadi rayonu üzrə yeni açılmış iş yerlərinin sayı

İqtisadi rayonlar və inzibati ərazi vahidləri	2022-ci il	2023-cü il I rüb
Şəki-Zaqatala iqtisadi rayonu - cəmi	1816	272
o cümlədən:		
Balakən rayonu	173	43
Qax rayonu	126	16
Qəbələ rayonu	958	131
Oğuz rayonu	70	4
Şəki rayonu	327	54
Zaqatala rayonu	162	24

13.2 Şəki-Zaqatala iqtisadi rayonu üzrə hüquqi şəxslərdə və digər tədbirlər üzrə yeni açılmış iş yerlərinin sayı

	2022-ci il	2023-cü il I rüb
Yeni iş yerlərinin sayı, cəmi	1816	272
o cümlədən:		
yeni yaradılmış müəssisə və təşkilatlarda	293	62
mövcud müəssisə və təşkilatlarda	1441	190
fəaliyyəti bərpa edilmiş müəssisə və təşkilatlarda	2	-
digər tədbirlər üzrə (müxtəlif beynəlxalq və yerli layihələr, abadlıq işləri və s.)	80	20
Yeni yaradılmış fərdi sahibkarlıq subyektlərinin sayı	8836	2360

**13.2.1 Balakən rayonu üzrə hüquqi şəxslərdə və digər tədbirlər üzrə
yeni açılmış iş yerlərinin sayı**

	2022-ci il	2023-cü il I rüb
Yeni iş yerlərinin sayı, cəmi	173	43
o cümlədən:		
yeni yaradılmış müəssisə və təşkilatlarda	44	27
mövcud müəssisə və təşkilatlarda	127	16
fəaliyyəti bərpa edilmiş müəssisə və təşkilatlarda	2	-
digər tədbirlər üzrə (müxtəlif beynəlxalq və yerli layihələr, abadlıq işləri və s.)	-	-
Yeni yaradılmış fərdi sahibkarlıq subyektlərinin sayı	1227	356

**13.2.2 Qax rayonu üzrə hüquqi şəxslərdə və digər tədbirlər üzrə
yeni açılmış iş yerlərinin sayı**

	2022-ci il	2023-cü il I rüb
Yeni iş yerlərinin sayı, cəmi	126	16
o cümlədən:		
yeni yaradılmış müəssisə və təşkilatlarda	45	1
mövcud müəssisə və təşkilatlarda	81	15
fəaliyyəti bərpa edilmiş müəssisə və təşkilatlarda	-	-
digər tədbirlər üzrə (müxtəlif beynəlxalq və yerli layihələr, abadlıq işləri və s.)	-	-
Yeni yaradılmış fərdi sahibkarlıq subyektlərinin sayı	1063	230

**13.2.3 Qəbələ rayonu üzrə hüquqi şəxslərdə və digər tədbirlər üzrə
yeni açılmış iş yerlərinin sayı**

	2022-ci il	2023-cü il I rüb
Yeni iş yerlərinin sayı, cəmi	958	131
o cümlədən:		
yeni yaradılmış müəssisə və təşkilatlarda	1	-
mövcud müəssisə və təşkilatlarda	957	131
fəaliyyəti bərpa edilmiş müəssisə və təşkilatlarda	-	-
digər tədbirlər üzrə (müxtəlif beynəlxalq və yerli layihələr, abadlıq işləri və s.)	-	-
Yeni yaradılmış fərdi sahibkarlıq subyektlərinin sayı	1913	382

**13.2.4 Oğuz rayonu üzrə hüquqi şəxslərdə və digər tədbirlər üzrə
yeni açılmış iş yerlərinin sayı**

	2022-ci il	2023-cü il I rüb
Yeni iş yerlərinin sayı, cəmi	70	4
o cümlədən:		
yeni yaradılmış müəssisə və təşkilatlarda	23	-
mövcud müəssisə və təşkilatlarda	47	4
fəaliyyəti bərpa edilmiş müəssisə və təşkilatlarda	-	-
digər tədbirlər üzrə (müxtəlif beynəlxalq və yerli layihələr, abadlıq işləri və s.)	-	-
Yeni yaradılmış fərdi sahibkarlıq subyektlərinin sayı	478	136

**13.2.5 Şəki rayonu üzrə hüquqi şəxslərdə və digər tədbirlər üzrə
yeni açılmış iş yerlərinin sayı**

	2022-ci il	2023-cü il I rüb
Yeni iş yerlərinin sayı, cəmi	327	54
o cümlədən:		
yeni yaradılmış müəssisə və təşkilatlarda	124	34
mövcud müəssisə və təşkilatlarda	203	20
fəaliyyəti bərpa edilmiş müəssisə və təşkilatlarda	-	-
digər tədbirlər üzrə (müxtəlif beynəlxalq və yerli layihələr, abadlıq işləri və s.)	-	-
Yeni yaradılmış fərdi sahibkarlıq subyektlərinin sayı	2440	748

**13.2.6 Zaqatala rayonu üzrə hüquqi şəxslərdə və digər tədbirlər üzrə
yeni açılmış iş yerlərinin sayı**

	2022-ci il	2023-cü il I rüb
Yeni iş yerlərinin sayı, cəmi	162	24
o cümlədən:		
yeni yaradılmış müəssisə və təşkilatlarda	56	-
mövcud müəssisə və təşkilatlarda	26	4
fəaliyyəti bərpa edilmiş müəssisə və təşkilatlarda	-	-
digər tədbirlər üzrə (müxtəlif beynəlxalq və yerli layihələr, abadlıq işləri və s.)	80	20
Yeni yaradılmış fərdi sahibkarlıq subyektlərinin sayı	1715	508

13.3 İqtisadi fəaliyyət növlərinə görə hüquqi şəxslərdə yeni açılmış iş yerlərinin bölgüsü

İqtisadi fəaliyyət növləri	2022-ci il	2023-cü il I rüb
Şəki-Zaqatala iqtisadi rayonu üzrə - cəmi	1736	252
o cümlədən:		
Kənd təsərrüfatı, meşə təsərrüfatı və balıqçılıq	234	34
Mədəncixarma sənayesi	3	24
Emal sənayesi	448	51
Elektrik enerjisi, qaz və buxar istehsalı, bölüşdürülməsi və təchizatı	-	-
Su təchizatı; tullantıların təmizlənməsi və emalı	33	12
Tikinti	161	13
Ticarət; nəqliyyat vasitələrinin təmiri	179	39

		ardı
İqtisadi fəaliyyət növləri	2022-ci il	2023-cü il I rüb
Nəqliyyat və anbar təsərrüfatı	22	4
Turistlərin yerləşdirilməsi və ictimai iaşə	9	1
İnformasiya və rabitə	4	-
Maliyyə və sığorta fəaliyyəti	3	1
Daşınmaz əmlakla əlaqədar əməliyyatlar	19	3
Peşə, elmi və texniki fəaliyyət	23	9
İnzibati və yardımçı xidmətlərin göstərilməsi	37	-
Dövlət idarəetməsi və müdafiə; sosial təminat	27	5
Təhsil	85	1
Əhaliyə səhiyyə və sosial xidmətlərin göstərilməsi	425	54
İstirahət, əyləncə və incəsənət sahəsində fəaliyyət	9	-

sonu

İqtisadi fəaliyyət növləri	2022-ci il	2023-cü il I rüb
Digər sahələrdə xidmətlərin göstərilməsi	15	1
Ev təsərrüfatlarının fəaliyyəti; fərdi istehlak üçün ev təsərrüfatlarının istehsal etdiyi mal və xidmətlərə dair fəaliyyət	-	-
Toxunulmazlıq hüququ olan təşkilatların fəaliyyəti	-	-

ŞƏRQİ ZƏNGƏZUR İQTİSADI RAYONU

	Yeni yaranmış müəssisə və təşkilatların sayı (2023-cü il I rüb)
Şərqi Zəngəzur iqtisadi rayonu üzrə – cəmi	18
Cəbrayıl rayonu	4
Kəlbəcər rayonu	3
Qubadlı rayonu	1
Laçın rayonu	7
Zəngilan rayonu	3

14.1 Şərqi Zəngəzur iqtisadi rayonu üzrə yeni açılmış iş yerlərinin sayı

İqtisadi rayonlar və inzibati ərazi vahidləri	2022-ci il	2023-cü il I rüb
Şərqi Zəngəzur iqtisadi rayonu - cəmi	223	55
o cümlədən:		
Cəbrayıl rayonu	53	15
Kəlbəcər rayonu	49	17
Qubadlı rayonu	64	1
Laçın rayonu	9	21
Zəngilan rayonu	48	1

14.2 Şərqi Zəngəzur iqtisadi rayonu üzrə hüquqi şəxslərdə və digər tədbirlər üzrə yeni açılmış iş yerlərinin sayı

	2022-ci il	2023-cü il I rüb
Yeni iş yerlərinin sayı, cəmi	223	55
o cümlədən:		
yeni yaradılmış müəssisə və təşkilatlarda	62	23
mövcud müəssisə və təşkilatlarda	133	32
fəaliyyəti bərpa edilmiş müəssisə və təşkilatlarda	14	-
digər tədbirlər üzrə (müxtəlif beynəlxalq və yerli layihələr, abadlıq işləri və s.)	14	-
Yeni yaradılmış fərdi sahibkarlıq subyektlərinin sayı	620	175

**14.2.1 Cəbrayıl rayonu üzrə hüquqi şəxslərdə və digər tədbirlər üzrə
yeni açılmış iş yerlərinin sayı**

	2022-ci il	2023-cü il I rüb
Yeni iş yerlərinin sayı, cəmi	53	15
o cümlədən:		
yeni yaradılmış müəssisə və təşkilatlarda	28	9
mövcud müəssisə və təşkilatlarda	15	6
fəaliyyəti bərpa edilmiş müəssisə və təşkilatlarda	-	-
digər tədbirlər üzrə (müxtəlif beynəlxalq və yerli layihələr, abadlıq işləri və s.)	-	-
Yeni yaradılmış fərdi sahibkarlıq subyektlərinin sayı	98	33

**14.2.2 Kəlbəcər rayonu üzrə hüquqi şəxslərdə və digər tədbirlər üzrə
yeni açılmış iş yerlərinin sayı**

	2022-ci il	2023-cü il I rüb
Yeni iş yerlərinin sayı, cəmi	49	17
o cümlədən:		
yeni yaradılmış müəssisə və təşkilatlarda	-	4
mövcud müəssisə və təşkilatlarda	49	13
fəaliyyəti bərpa edilmiş müəssisə və təşkilatlarda	-	-
digər tədbirlər üzrə (müxtəlif beynəlxalq və yerli layihələr, abadlıq işləri və s.)	-	-
Yeni yaradılmış fərdi sahibkarlıq subyektlərinin sayı	79	25

**14.2.3 Qubadlı rayonu üzrə hüquqi şəxslərdə və digər tədbirlər üzrə
yeni açılmış iş yerlərinin sayı**

	2022-ci il	2023-cü il I rüb
Yeni iş yerlərinin sayı, cəmi	64	1
o cümlədən:		
yeni yaradılmış müəssisə və təşkilatlarda	19	1
mövcud müəssisə və təşkilatlarda	35	-
fəaliyyəti bərpa edilmiş müəssisə və təşkilatlarda	10	-
digər tədbirlər üzrə (müxtəlif beynəlxalq və yerli layihələr, abadlıq işləri və s.)	-	-
Yeni yaradılmış fərdi sahibkarlıq subyektlərinin sayı	214	47

**14.2.4 Laçın rayonu üzrə hüquqi şəxslərdə və digər tədbirlər üzrə
yeni açılmış iş yerlərinin sayı**

	2022-ci il	2023-cü il I rüb
Yeni iş yerlərinin sayı, cəmi	9	21
o cümlədən:		
yeni yaradılmış müəssisə və təşkilatlarda	-	9
mövcud müəssisə və təşkilatlarda	5	12
fəaliyyəti bərpa edilmiş müəssisə və təşkilatlarda	4	-
digər tədbirlər üzrə (müxtəlif beynəlxalq və yerli layihələr, abadlıq işləri və s.)	-	-
Yeni yaradılmış fərdi sahibkarlıq subyektlərinin sayı	174	55

**14.2.5 Zəngilan rayonu üzrə hüquqi şəxslərdə və digər tədbirlər üzrə
yeni açılmış iş yerlərinin sayı**

	2022-ci il	2023-cü il I rüb
Yeni iş yerlərinin sayı, cəmi	48	1
o cümlədən:		
yeni yaradılmış müəssisə və təşkilatlarda	5	-
mövcud müəssisə və təşkilatlarda	29	1
fəaliyyəti bərpa edilmiş müəssisə və təşkilatlarda	-	-
digər tədbirlər üzrə (müxtəlif beynəlxalq və yerli layihələr, abadlıq işləri və s.)	14	-
Yeni yaradılmış fərdi sahibkarlıq subyektlərinin sayı	55	15

14.3 İqtisadi fəaliyyət növlərinə görə hüquqi şəxslərdə yeni açılmış iş yerlərinin bölgüsü

İqtisadi fəaliyyət növləri	2022-ci il	2023-cü il I rüb
Şərqi Zəngəzur iqtisadi rayonu üzrə - cəmi	209	55
o cümlədən:		
Kənd təsərrüfatı, meşə təsərrüfatı və balıqçılıq	47	15
Mədəniyyət sənayesi	4	1
Emal sənayesi	9	-
Elektrik enerjisi, qaz və buxar istehsalı, bölüşdürülməsi və təchizatı	10	-
Su təchizatı; tullantıların təmizlənməsi və emalı	12	-
Tikinti	54	21
Ticarət; nəqliyyat vasitələrinin təmiri	34	15

İqtisadi fəaliyyət növləri	2022-ci il	2023-cü il I rüb
Nəqliyyat və anbar təsərrüfatı	-	-
Turistlərin yerləşdirilməsi və ictimai iaşə	-	-
İnformasiya və rabitə	-	-
Maliyyə və sığorta fəaliyyəti	7	-
Daşınmaz əmlakla əlaqədar əməliyyatlar	-	-
Peşə, elmi və texniki fəaliyyət	5	1
İnzibati və yardımçı xidmətlərin göstərilməsi	-	1
Dövlət idarəetməsi və müdafiə; sosial təminat	2	-
Təhsil	1	-
Əhaliyə səhiyyə və sosial xidmətlərin göstərilməsi	24	-
İstirahət, əyləncə və incəsənət sahəsində fəaliyyət	-	1

İqtisadi fəaliyyət növləri	2022-ci il	2023-cü il I rüb
Digər sahələrdə xidmətlərin göstərilməsi	-	-
Ev təsərrüfatlarının fəaliyyəti; fərdi istehlak üçün ev təsərrüfatlarının istehsal etdiyi malvə xidmətlərə dair fəaliyyət	-	-
Toxunulmazlıq hüququ olan təşkilatların fəaliyyəti	-	-

ŞİRVAN-SALYAN İQTİSADİ RAYONU

	Yeni yaranmış müəssisə və təşkilatların sayı (2023-cü il I rüb)
Şirvan-Salyan iqtisadi rayonu üzrə – cəmi	32
Şirvan şəhəri	8
Biləsuvar rayonu	7
Hacıqabul rayonu	1
Neftçala rayonu	6
Salyan rayonu	10

15.1 Şirvan-Salyan iqtisadi rayonu üzrə yeni açılmış iş yerlərinin sayı

İqtisadi rayonlar və inzibati ərazi vahidləri	2022-ci il	2023-cü il I rüb
Şirvan-Salyan iqtisadi rayonu - cəmi	1435	190
o cümlədən:		
Şirvan şəhəri	746	108
Biləsuvar rayonu	231	28
Hacıqabul rayonu	53	5
Neftçala rayonu	168	47
Salyan rayonu	237	2

15.2 Şirvan-Salyan iqtisadi rayonu üzrə hüquqi şəxslərdə və digər tədbirlər üzrə yeni açılmış iş yerlərinin sayı

	2022-ci il	2023-cü il I rüb
Yeni iş yerlərinin sayı, cəmi	1435	190
o cümlədən:		
yeni yaradılmış müəssisə və təşkilatlarda	243	37
mövcud müəssisə və təşkilatlarda	1170	132
fəaliyyəti bərpa edilmiş müəssisə və təşkilatlarda	22	21
digər tədbirlər üzrə (müxtəlif beynəlxalq və yerli layihələr, abadlıq işləri və s.)	-	-
Yeni yaradılmış fərdi sahibkarlıq subyektlərinin sayı	5590	1269

**15.2.1 Şirvan şəhəri üzrə hüquqi şəxslərdə və digər tədbirlər üzrə
yeni açılmış iş yerlərinin sayı**

	2022-ci il	2023-cü il I rüb
Yeni iş yerlərinin sayı, cəmi	746	108
o cümlədən:		
yeni yaradılmış müəssisə və təşkilatlarda	105	35
mövcud müəssisə və təşkilatlarda	622	52
fəaliyyəti bərpa edilmiş müəssisə və təşkilatlarda	19	21
digər tədbirlər üzrə (müxtəlif beynəlxalq və yerli layihələr, abadlıq işləri və s.)	-	-
Yeni yaradılmış fərdi sahibkarlıq subyektlərinin sayı	619	123

**15.2.2 Biləsuvar rayonu üzrə hüquqi şəxslərdə və digər tədbirlər üzrə
yeni açılmış iş yerlərinin sayı**

	2022-ci il	2023-cü il I rüb
Yeni iş yerlərinin sayı, cəmi	231	28
o cümlədən:		
yeni yaradılmış müəssisə və təşkilatlarda	97	-
mövcud müəssisə və təşkilatlarda	134	28
fəaliyyəti bərpa edilmiş müəssisə və təşkilatlarda	-	-
digər tədbirlər üzrə (müxtəlif beynəlxalq və yerli layihələr, abadlıq işləri və s.)	-	-
Yeni yaradılmış fərdi sahibkarlıq subyektlərinin sayı	1241	389

**15.2.3 Hacıqabul rayonu üzrə hüquqi şəxslərdə və digər tədbirlər üzrə
yeni açılmış iş yerlərinin sayı**

	2022-ci il	2023-cü il I rüb
Yeni iş yerlərinin sayı, cəmi	53	5
o cümlədən:		
yeni yaradılmış müəssisə və təşkilatlarda	-	-
mövcud müəssisə və təşkilatlarda	53	5
fəaliyyəti bərpa edilmiş müəssisə və təşkilatlarda	-	-
digər tədbirlər üzrə (müxtəlif beynəlxalq və yerli layihələr, abadlıq işləri və s.)	-	-
Yeni yaradılmış fərdi sahibkarlıq subyektlərinin sayı	464	88

**15.2.4 Neftçala rayonu üzrə hüquqi şəxslərdə və digər tədbirlər üzrə
yeni açılmış iş yerlərinin sayı**

	2022-ci il	2023-cü il I rüb
Yeni iş yerlərinin sayı, cəmi	168	47
o cümlədən:		
yeni yaradılmış müəssisə və təşkilatlarda	3	2
mövcud müəssisə və təşkilatlarda	162	45
fəaliyyəti bərpa edilmiş müəssisə və təşkilatlarda	3	-
digər tədbirlər üzrə (müxtəlif beynəlxalq və yerli layihələr, abadlıq işləri və s.)	-	-
Yeni yaradılmış fərdi sahibkarlıq subyektlərinin sayı	1088	211

**15.2.5 Salyan rayonu üzrə hüquqi şəxslərdə və digər tədbirlər üzrə
yeni açılmış iş yerlərinin sayı**

	2022-ci il	2023-cü il I rüb
Yeni iş yerlərinin sayı, cəmi	237	2
o cümlədən:		
yeni yaradılmış müəssisə və təşkilatlarda	38	-
mövcud müəssisə və təşkilatlarda	199	2
fəaliyyəti bərpa edilmiş müəssisə və təşkilatlarda	-	-
digər tədbirlər üzrə (müxtəlif beynəlxalq və yerli layihələr, abadlıq işləri və s.)	-	-
Yeni yaradılmış fərdi sahibkarlıq subyektlərinin sayı	2178	458

15.3 İqtisadi fəaliyyət növlərinə görə hüquqi şəxslərdə yeni açılmış iş yerlərinin bölgüsü

İqtisadi fəaliyyət növləri	2022-ci il	2023-cü il I rüb
Şirvan-Salyan iqtisadi rayonu üzrə - cəmi	1435	190
o cümlədən:		
Kənd təsərrüfatı, meşə təsərrüfatı və balıqçılıq	23	20
Mədəncixarma sənayesi	7	8
Emal sənayesi	112	39
Elektrik enerjisi, qaz və buxar istehsalı, bölüşdürülməsi və təchizatı	12	-
Su təchizatı; tullantıların təmizlənməsi və emalı	7	-
Tikinti	31	53
Ticarət; nəqliyyat vasitələrinin təmiri	186	20

ardı

İqtisadi fəaliyyət növləri	2022-ci il	2023-cü il I rüb
Nəqliyyat və anbar təsərrüfatı	442	-
Turistlərin yerləşdirilməsi və ictimai iaşə	-	-
İnformasiya və rabitə	9	-
Maliyyə və sığorta fəaliyyəti	12	3
Daşınmaz əmlakla əlaqədar əməliyyatlar	11	3
Peşə, elmi və texniki fəaliyyət	14	1
İnzibati və yardımçı xidmətlərin göstərilməsi	1	2
Dövlət idarəetməsi və müdafiə; sosial təminat	92	-
Təhsil	187	38
Əhaliyə səhiyyə və sosial xidmətlərin göstərilməsi	58	1
İstirahət, əyləncə və incəsənət sahəsində fəaliyyət	5	-

İqtisadi fəaliyyət növləri	2022-ci il	2023-cü il I rüb
Digər sahələrdə xidmətlərin göstərilməsi	26	2
Ev təsərrüfatlarının fəaliyyəti; fərdi istehlak üçün ev təsərrüfatlarının istehsal etdiyi malvə xidmətlərə dair fəaliyyət	-	-
Toxunulmazlıq hüququ olan təşkilatların fəaliyyəti	-	-

© Azərbaycan Respublikasının Dövlət Statistika Komitəsi

“Yeni iş yerləri”/Statistik məcmuə/Bakı, aprel-2023

Məcmuənin hazırlanmasına ümumi rəhbərlik:

Tahir Budaqov

Buraxılış üzrə məsul:

Əmək statistikasına şöbəsi

Şöbə müdiri:

Nemət Xuduzadə

İcraçılar:

Tahir Bağirov

tel:

(+99412) 377-10-70
(daxili 22-21; 22-53)

QEYDLƏR ÜÇÜN

QEYDLƏR ÜÇÜN

Çapa imzalanma tarixi: 10.05.2023
Format 70x100 1/16
Həcmi 14,25 c.v.
Tiraj 65 nüsxə

“Çaşıoğlu Eİ-MMC” mətbəəsində çap edilib