



AZƏRBAYCAN RESPUBLİKASININ  
DÖVLƏT STATİSTİKA KOMİTƏSİ

# YENİ iş Yerləri



aprel  
2026



**Azərbaycan Respublikasının Dövlət Statistika Komitəsi**

# **YENİ İŞ YERLƏRİ**

**Rəsmi nəşr**

**Statistik məcmuə**

**Bakı – aprel 2026**



*“Bütün mütəbər beynəlxalq maliyyə qurumları Azərbaycanda işsizliklə, yoxsulluqla bağlı mübarizəni çox yüksək qiymətləndirir. Biz və Azərbaycan xalqı bunu gündəlik həyatda görürük. Hesab edirəm ki, iş yerlərinin açılması daimi proses olmalıdır, çünki əhali artır və potensial kifayət qədər böyükdür”*

**İlham Əliyev**  
**Azərbaycan Respublikasının**  
**Prezidenti**

Ünvan: Bakı şəhəri, İnşaatçılar prospekti, 81  
Azərbaycan Respublikasının  
Dövlət Statistika Komitəsi

Telefon: (+99412) 377-10-70 (daxili 22-21; 22-53)

E-mail: [info@stat.gov.az](mailto:info@stat.gov.az)

Məcmuəni Azərbaycan Respublikası Dövlət Statistika Komitəsinin [www.stat.gov.az](http://www.stat.gov.az) internet sahifəsindən əldə etmək olar.

### Xüsusi işarələr:

<b>hadisə baş verməmişdir</b>	“__”
<b>məlumat mövcud deyil</b>	“...”
<b>məlumat çox kiçik rəqəmlə xarakterizə olunur</b>	“0.0”
<b>müqayisə mümkün deyil</b>	“x”

### Qeydlər:

- bəzi hallarda yekunla toplananların cəmi arasındakı fərq rəqəmlərin yuvarlaqlaşdırılması ilə izah olunur
- cari ilin məlumatları gələcək nəşrlərdə növbəti dəqiqləşdirilmiş statistik hesabatların əsasında düzəliş oluna bilər
- bəzi hallarda əvvəlki dövrlərdə nəşr edilmiş məlumatlarla cari nəşrdə həmin dövrlərdə aid məlumatlar arasında yaranan fərq beynəlxalq praktikaya uyğun olaraq son statistik hesabatlar əsasında operativ məlumatlarda aparılan dəqiqləşdirmələrlə izah olunur

## Ön söz

Azərbaycan Respublikası regionlarının sosial-iqtisadi inkişafı ilə bağlı qəbul edilmiş dövlət proqramlarında nəzərdə tutulmuş tədbirlərin uğurla yerinə yetirilməsi ölkə iqtisadiyyatının qeyri-neft-qaz sektorunda dayanıqlı inkişafın təmin edilməsinə, iqtisadiyyatın diversifikasiyası nəticəsində yeni istehsal və emal müəssisələrinin fəaliyyətə başlamasına, prioritet sahələrə irihəcmli investisiyaların yönəldilməsi yeni müəssisələrin yaradılmasına və yeni iş yerlərinin açılmasına zəmin yaratmışdır.

Ölkə ərazisində 2026-cı ilin I rübü ərzində yaradılmış 3050 yeni müəssisə və təşkilatın 71,4 faizi Bakı şəhərində, 8,8 faizi Abşeron-Xızı iqtisadi rayonunda, 2,9 faizi Naxçıvan iqtisadi rayonunda, 2,6 faizi Mərkəzi Aran iqtisadi rayonunda, 2,2 faizi Gəncə-Daşkəsən iqtisadi rayonunda, 2,0 faizi Qarabağ iqtisadi rayonunda, 2,0 faizi Quba-Xaçmaz iqtisadi rayonunda, 1,8 faizi Şəki-Zaqatala iqtisadi rayonunda, 1,6 faizi Lənkəran-Astara iqtisadi rayonunda, 1,4 faizi Qazax-Tovuz iqtisadi rayonunda, 1,2 faizi Şərqi Zəngəzur iqtisadi rayonunda, 0,8 faizi Mil-Muğan iqtisadi rayonunda, 0,7 faizi Şirvan-Salyan iqtisadi rayonunda və 0,6 faizi Dağlıq Şirvan iqtisadi rayonunda qeydiyyatda olmuşdur.

2026-cı ilin I rübü ərzində ölkədə yeni açılmış iş yerlərinin 18,8 faizi yeni yaradılmış müəssisə və təşkilatlarda, 80,8 faizi mövcud müəssisə və təşkilatlarda, 0,4 faizi fəaliyyətini bərpa etmiş müəssisə və təşkilatlarda yaradılmışdır.

Yeni açılmış iş yerlərinin 75,8 faizi Bakı şəhərinin, 1,1 faizi Naxçıvan iqtisadi rayonunun, 23,1 faizi digər regionların, o cümlədən 7,6 faizi Abşeron-Xızı, 2,7 faizi Gəncə-Daşkəsən, 2,1 faizi Quba-Xaçmaz, 1,8 faizi Şəki-Zaqatala, 1,7 faizi Qarabağ, 1,4 faizi Qazax-Tovuz, 1,2 faizi Mərkəzi Aran, 1,1 faizi Şərqi Zəngəzur, 1,1 faizi Şirvan-Salyan, 1,0 faizi Mil-Muğan, 0,8 faizi Lənkəran-Astara və 0,6 faizi Dağlıq Şirvan iqtisadi rayonlarının payına düşmüşdür.

Hüquqi şəxslər tərəfindən yaradılmış iş yerlərinin 23,9 faizi tikinti, 18,9 faizi ticarət; nəqliyyat vasitələrinin təmiri, 10,9 faizi peşə, elmi və texniki fəaliyyət, 9,8 faizi emal sənayesi, 5,7 faizi inzibati və yardımçı xidmətlərin göstərilməsi, 4,3 faizi nəqliyyat və anbar təsərrüfatı, 4,3 faizi turistlərin yerləşdirilməsi və ictimai iaşə, 3,8 faizi kənd təsərrüfatı, meşə təsərrüfatı və balıqçılıq, 3,6 faizi əhaliyə səhiyyə və sosial

xidmətlərin göstərilməsi, 3,3 faizi təhsil, 2,8 faizi informasiya və rabitə, 2,1 faizi maliyyə və sığorta, 6,6 faizi isə digər iqtisadi fəaliyyət növləri üzrə açılmışdır.

Azərbaycan Respublikasında yeni açılmış iş yerləri haqqında ətraflı məlumatları özündə əks etdirən bu məcmuə statistika orqanlarına təqdim olunmuş rəsmi statistika hesabatlarının göstəriciləri əsasında işlənib hazırlanmışdır.

Məlumatlardan istifadə edərkən Azərbaycan Respublikasının Dövlət Statistika Komitəsinə istinad etmək lazımdır.



# M Ü N D Ə R İ C A T

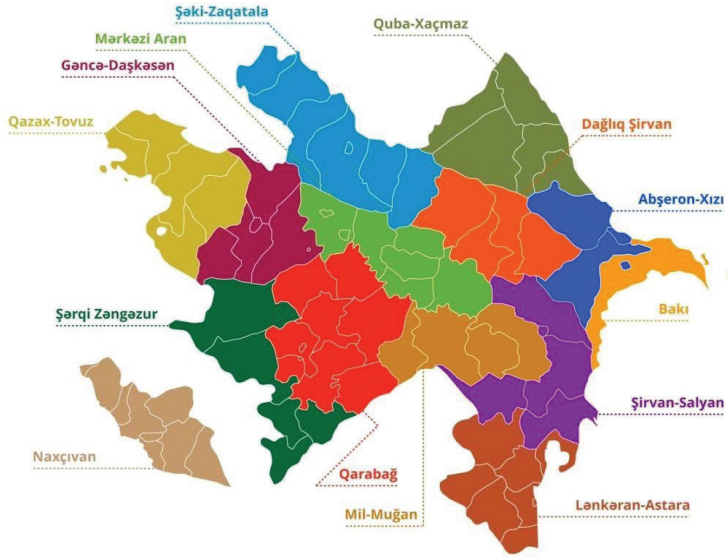
<b>1. Respublika üzrə məlumatlar .....</b>	<b>13</b>
1.1 Hüquqi şəxslərdə və digər tədbirlər üzrə yeni açılmış iş yerlərinin sayı.....	21
1.2 İqtisadi rayonlar üzrə yeni açılmış iş yerlərinin sayı .....	22
1.3 İqtisadi rayonlar və inzibati ərazi vahidləri üzrə yeni açılmış iş yerlərinin sayı .....	23
1.4 Mülkiyyət növlərinə görə yeni açılmış iş yerlərinin bölgüsü .....	31
1.5 İqtisadi fəaliyyət növlərinə görə hüquqi şəxslərdə yeni açılmış iş yerlərinin bölgüsü .....	32
1.6 İqtisadi fəaliyyət növlərinə görə hüquqi şəxslərdə yeni açılmış iş yerlərinin bölgüsü (faizlə).....	34
<b>2. Bakı şəhəri .....</b>	<b>37</b>
2.1 Bakı şəhəri üzrə yeni açılmış iş yerlərinin sayı.....	39
2.2 Bakı şəhəri üzrə hüquqi şəxslərdə və digər tədbirlər üzrə yeni açılmış iş yerlərinin sayı.....	40
2.3 İqtisadi fəaliyyət növlərinə görə hüquqi şəxslərdə yeni açılmış iş yerlərinin bölgüsü .....	53
<b>3. Naxçıvan iqtisadi rayonu.....</b>	<b>57</b>
3.1 Naxçıvan iqtisadi rayonu üzrə yeni açılmış iş yerlərinin say.....	59
3.2 Naxçıvan iqtisadi rayonu üzrə hüquqi şəxslərdə və digər tədbirlər üzrə yeni açılmış iş yerlərinin sayı .....	60
3.3 İqtisadi fəaliyyət növlərinə görə hüquqi şəxslərdə yeni açılmış iş yerlərinin bölgüsü .....	69
<b>4. Abşeron-Xızı iqtisadi rayonu .....</b>	<b>73</b>
4.1 Abşeron-Xızı iqtisadi rayonu üzrə yeni açılmış iş yerlərinin sayı.....	75
4.2 Abşeron-Xızı iqtisadi rayonu üzrə hüquqi şəxslərdə və digər tədbirlər üzrə yeni açılmış iş yerlərinin sayı .....	76
4.3 İqtisadi fəaliyyət növlərinə görə hüquqi şəxslərdə yeni açılmış iş yerlərinin bölgüsü .....	80
<b>5. Dağlıq Şirvan iqtisadi rayonu .....</b>	<b>83</b>
5.1 Dağlıq Şirvan iqtisadi rayonu üzrə yeni açılmış iş yerlərinin sayı.....	85
5.2 Dağlıq Şirvan iqtisadi rayonu üzrə hüquqi şəxslərdə və digər tədbirlər üzrə yeni açılmış iş yerlərinin sayı .....	86
5.3 İqtisadi fəaliyyət növlərinə görə hüquqi şəxslərdə yeni açılmış iş yerlərinin bölgüsü .....	91

<b>6. Gəncə-Daşkəsən iqtisadi rayonu .....</b>	<b>95</b>
6.1 Gəncə-Daşkəsən iqtisadi rayonu üzrə yeni açılmış iş yerlərinin sayı.....	97
6.2 Gəncə-Daşkəsən iqtisadi rayonu üzrə hüquqi şəxslərdə və digər tədbirlər üzrə yeni açılmış iş yerlərinin sayı.....	98
6.3 İqtisadi fəaliyyət növlərinə görə hüquqi şəxslərdə yeni açılmış iş yerlərinin bölgüsü .....	105
<b>7. Qarabağ iqtisadi rayonu .....</b>	<b>109</b>
7.1 Qarabağ iqtisadi rayonu üzrə yeni açılmış iş yerlərinin sayı.....	111
7.2 Qarabağ iqtisadi rayonu üzrə hüquqi şəxslərdə və digər tədbirlər üzrə yeni açılmış iş yerlərinin sayı .....	112
7.3 İqtisadi fəaliyyət növlərinə görə hüquqi şəxslərdə yeni açılmış iş yerlərinin bölgüsü .....	123
<b>8. Qazax-Tovuz iqtisadi rayonu .....</b>	<b>127</b>
8.1 Qazax-Tovuz iqtisadi rayonu üzrə yeni açılmış iş yerlərinin sayı.....	129
8.2 Qazax-Tovuz iqtisadi rayonu üzrə hüquqi şəxslərdə və digər tədbirlər üzrə yeni açılmış iş yerlərinin sayı.....	130
8.3 İqtisadi fəaliyyət növlərinə görə hüquqi şəxslərdə yeni açılmış iş yerlərinin bölgüsü .....	136
<b>9. Quba-Xaçmaz iqtisadi rayonu .....</b>	<b>139</b>
9.1 Quba-Xaçmaz iqtisadi rayonu üzrə yeni açılmış iş yerlərinin sayı.....	141
9.2 Quba-Xaçmaz iqtisadi rayonu üzrə hüquqi şəxslərdə və digər tədbirlər üzrə yeni açılmış iş yerlərinin sayı .....	142
9.3 İqtisadi fəaliyyət növlərinə görə hüquqi şəxslərdə yeni açılmış iş yerlərinin bölgüsü .....	148
<b>10. Lənkəran-Astara iqtisadi rayonu .....</b>	<b>151</b>
10.1 Lənkəran-Astara iqtisadi rayonu üzrə yeni açılmış iş yerlərinin sayı.....	153
10.2 Lənkəran-Astara iqtisadi rayonu üzrə hüquqi şəxslərdə və digər tədbirlər üzrə yeni açılmış iş yerlərinin sayı .....	154
10.3 İqtisadi fəaliyyət növlərinə görə hüquqi şəxslərdə yeni açılmış iş yerlərinin bölgüsü .....	161
<b>11. Mərkəzi Aran iqtisadi rayonu .....</b>	<b>165</b>
11.1 Mərkəzi Aran iqtisadi rayonu üzrə yeni açılmış iş yerlərinin sayı.....	167
11.2 Mərkəzi Aran iqtisadi rayonu üzrə hüquqi şəxslərdə və digər tədbirlər üzrə yeni açılmış iş yerlərinin sayı .....	168
11.3 İqtisadi fəaliyyət növlərinə görə hüquqi şəxslərdə yeni açılmış iş yerlərinin bölgüsü .....	176

<b>12. Mil-Muğan iqtisadi rayonu.....</b>	<b>179</b>
12.1 Mil-Muğan iqtisadi rayonu üzrə yeni açılmış iş yerlərinin sayı.....	181
12.2 Mil-Muğan iqtisadi rayonu üzrə hüquqi şəxslərdə və digər tədbirlər üzrə yeni açılmış iş yerlərinin sayı .....	182
12.3 İqtisadi fəaliyyət növlərinə görə hüquqi şəxslərdə yeni açılmış iş yerlərinin bölgüsü .....	187
<b>13. Şəki-Zaqatala iqtisadi rayonu.....</b>	<b>191</b>
13.1 Şəki-Zaqatala iqtisadi rayonu üzrə yeni açılmış iş yerlərinin sayı.....	193
13.2 Şəki-Zaqatala iqtisadi rayonu üzrə hüquqi şəxslərdə və digər tədbirlər üzrə yeni açılmış iş yerlərinin sayı .....	194
13.3 İqtisadi fəaliyyət növlərinə görə hüquqi şəxslərdə yeni açılmış iş yerlərinin bölgüsü .....	201
<b>14. Şərqi Zəngəzur iqtisadi rayonu.....</b>	<b>205</b>
14.1 Şərqi Zəngəzur iqtisadi rayonu üzrə yeni açılmış iş yerlərinin sayı.....	207
14.2 Şərqi Zəngəzur iqtisadi rayonu üzrə hüquqi şəxslərdə və digər tədbirlər üzrə yeni açılmış iş yerlərinin sayı .....	208
14.3 İqtisadi fəaliyyət növlərinə görə hüquqi şəxslərdə yeni açılmış iş yerlərinin bölgüsü .....	214
<b>15. Şirvan-Salyan iqtisadi rayonu.....</b>	<b>217</b>
15.1 Şirvan-Salyan iqtisadi rayonu üzrə yeni açılmış iş yerlərinin sayı.....	219
15.2 Şirvan-Salyan iqtisadi rayonu üzrə hüquqi şəxslərdə və digər tədbirlər üzrə yeni açılmış iş yerlərinin sayı .....	220
15.3 İqtisadi fəaliyyət növlərinə görə hüquqi şəxslərdə yeni açılmış iş yerlərinin bölgüsü .....	226



# AZƏRBAYCAN RESPUBLİKASI



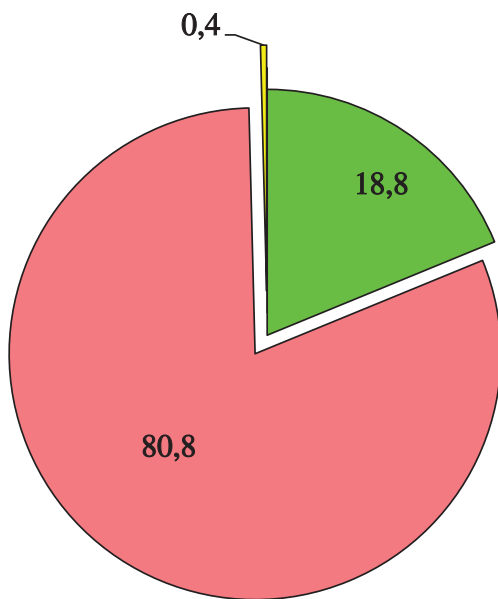
Ərazisi 86,6 min kv.km.

	Yeni yaranmış müəssisə və təşkilatların sayı (2026-cı il I rüb)
--	--

<b>Respublika üzrə – cəmi</b>	<b>3050</b>
Bakı şəhəri	2178
Naxçıvan iqtisadi rayonu	87
Abşeron-Xızı iqtisadi rayonu	268
Dağlıq Şirvan iqtisadi rayonu	19
Gəncə-Daşkəsən iqtisadi rayonu	67
Qarabağ iqtisadi rayonu	62
Qazax-Tovuz iqtisadi rayonu	44
Quba-Xaçmaz iqtisadi rayonu	62
Lənkəran-Astara iqtisadi rayonu	49
Mərkəzi Aran iqtisadi rayonu	77
Mil-Muğan iqtisadi rayonu	24
Şəki-Zaqatala iqtisadi rayonu	54
Şərqi-Zəngəzur iqtisadi rayonu	37
Şirvan-Salyan iqtisadi rayonu	22



**2026-cı ilin I rübü ərzində  
yeni açılmış iş yerlərinin strukturu (faizlə)**

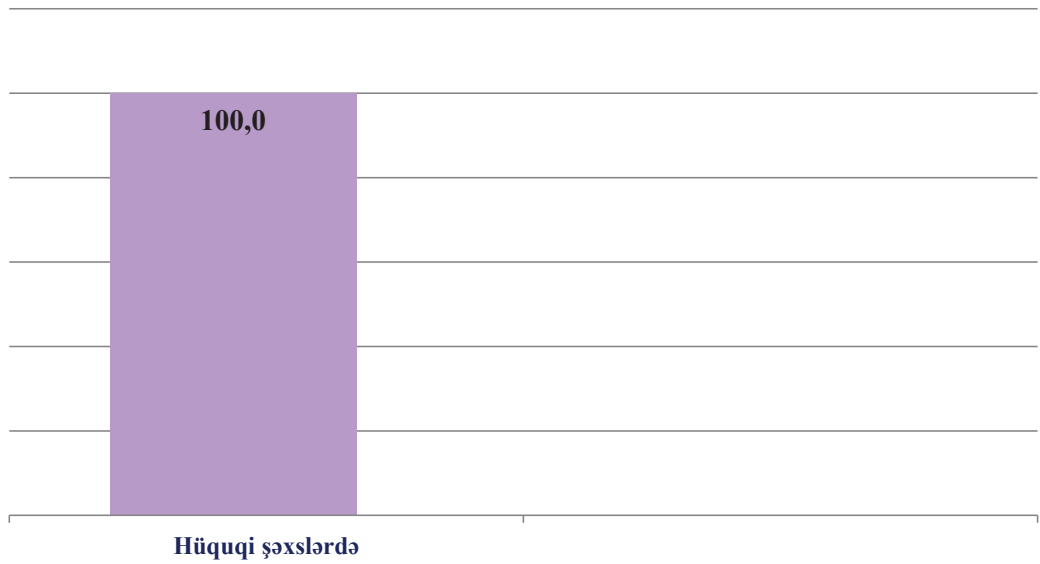


■ yeni yaradılmış müəssisə və təşkilatlarda

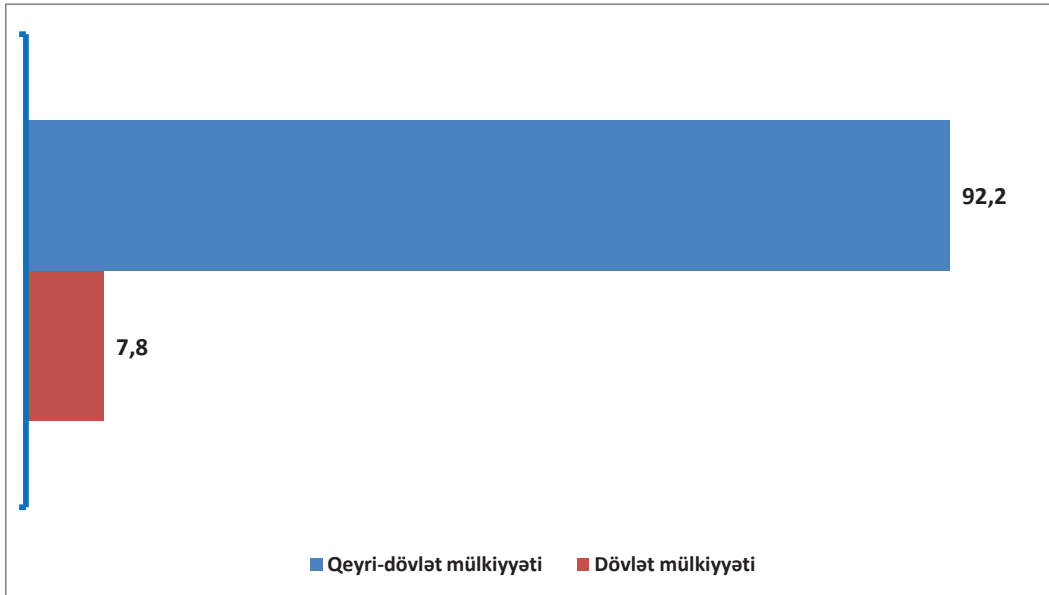
■ mövcud müəssisə və təşkilatlarda

■ fəaliyyəti bərpa edilmiş müəssisə və təşkilatlarda

**2026-cı ilin I rübü ərzində yeni açılmış  
iş yerlərinin bölgüsü (faizlə)**



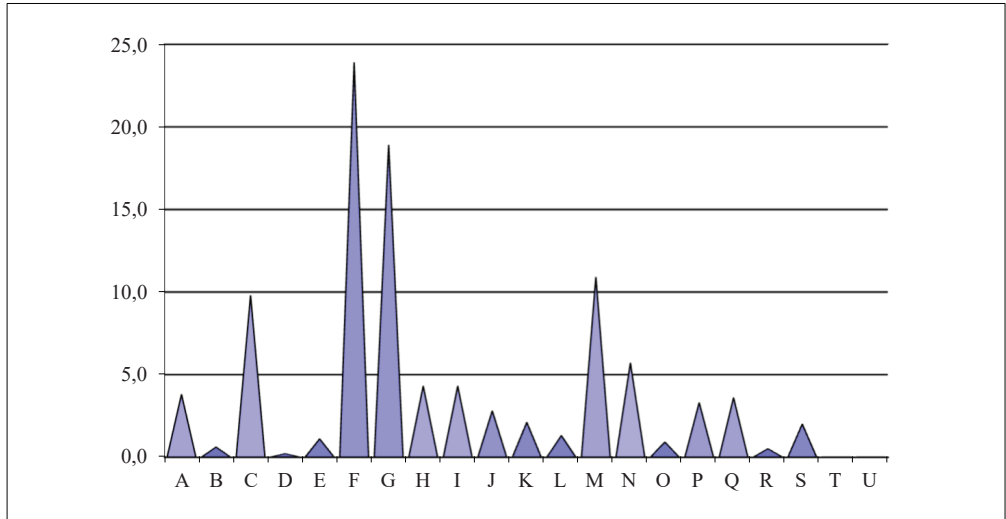
## 2026-cı ilin I rübü ərzində yeni açılmış iş yerlərinin mülkiyyət növlərinə görə bölgüsü (faizlə)



### o cümlədən qeyri-dövlət mülkiyyəti üzrə

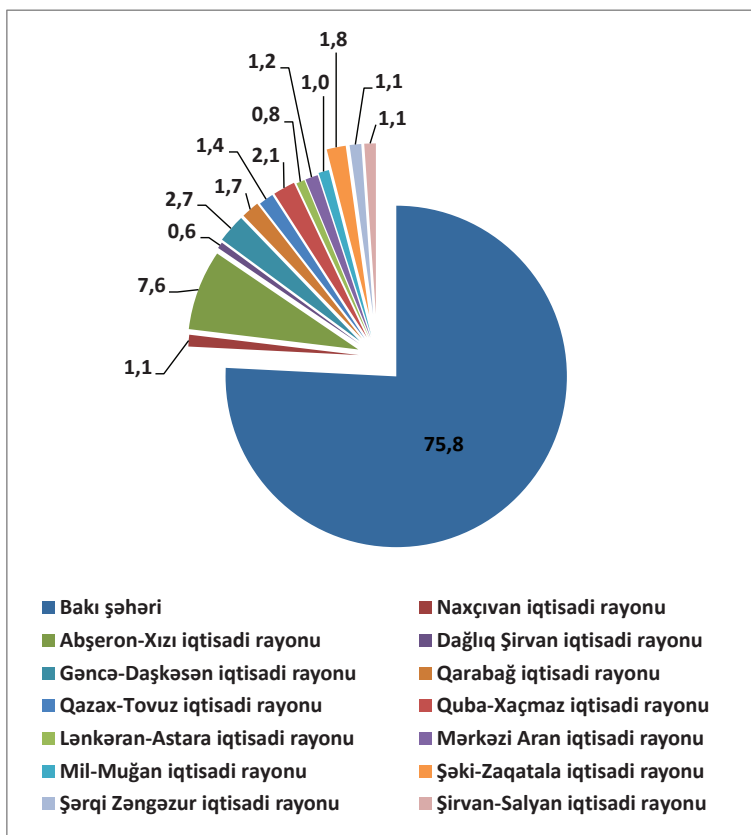


## 2026-cı ilin I rübü ərzində hüquqi şəxslər tərəfindən yaradılmış iş yerlərinin iqtisadi fəaliyyət növlərinə görə bölgüsü (faizlə)



- A Kənd təsərrüfatı, meşə təsərrüfatı və balıqçılıq
- B Mədəncixarma sənayesi
- C Emal sənayesi
- D Elektrik enerjisi, qaz və buxar istehsalı, bölüşdürülməsi və təchizati
- E Su təchizati; tullantıların təmizlənməsi və emalı
- F Tikinti
- G Ticarət; nəqliyyat vasitələrinin təmiri
- H Nəqliyyat və anbar təsərrüfatı
- I Turistlərin yerləşdirilməsi və ictimai iaşə
- J İnformasiya və rabitə
- K Maliyyə və sığorta fəaliyyəti
- L Daşınmaz əmlakla əlaqədar əməliyyatlar
- M Peşə, elmi və texniki fəaliyyət
- N İnzibati və yardımçı xidmətlərin göstərilməsi
- O Dövlət idarəetməsi və müdafiə; sosial təminat
- P Təhsil
- Q Əhaliyə səhiyyə və sosial xidmətlərin göstərilməsi
- R İstirahət, əyləncə və incəsənət sahəsində fəaliyyət
- S Digər sahələrdə xidmətlərin göstərilməsi
- T Ev təsərrüfatlarının fəaliyyəti; fərdi istehlak üçün ev təsərrüfatlarının istehsal etdiyi mal və xidmətlərə dair fəaliyyət
- U Toxunulmazlıq hüququ olan təşkilatların fəaliyyəti

**2026-cı ilin I rübü ərzində yeni açılmış iş yerlərinin iqtisadi rayonlar üzrə xüsusi çəkisi (faizlə)**





### 1.1 Hüquqi şəxslərdə və digər tədbirlər üzrə yeni açılmış iş yerlərinin sayı

	2025-ci il	2026-cı il I rüb
<b>Yeni iş yerlərinin sayı, cəmi</b>	<b>102505</b>	<b>23506</b>
o cümlədən:		
yeni yaradılmış müəssisə və təşkilatlarda	9566	4418
mövcud müəssisə və təşkilatlarda	91935	18995
fəaliyyəti bərpa edilmiş müəssisə və təşkilatlarda	302	93
digər tədbirlər üzrə (müxtəlif beynəlxalq və yerli layihələr, abadlıq işləri və s.)	702	-
<b>Yeni yaradılmış fərdi sahibkarlıq subyektlərinin sayı</b>	<b>80722</b>	<b>18367</b>

## 1.2 İqtisadi rayonlar üzrə yeni açılmış iş yerlərinin sayı

İqtisadi rayonlar	2025-ci il	2026-cı il I rüb
<b>Azərbaycan Respublikası üzrə - cəmi</b>	<b>102505</b>	<b>23506</b>
o cümlədən:		
Bakı şəhəri üzrə	78411	17818
Naxçıvan iqtisadi rayonu üzrə	750	264
Abşeron-Xızı iqtisadi rayonu üzrə	6739	1774
Dağlıq Şirvan iqtisadi rayonu üzrə	668	149
Gəncə-Daşkəsən iqtisadi rayonu üzrə	2169	641
Qarabağ iqtisadi rayonu üzrə	2361	397
Qazax-Tovuz iqtisadi rayonu üzrə	768	331
Quba-Xaçmaz iqtisadi rayonu üzrə	2582	496
Lənkəran-Astara iqtisadi rayonu üzrə	1034	177
Mərkəzi Aran iqtisadi rayonu üzrə	1006	277
Mil-Muğan iqtisadi rayonu üzrə	649	237
Şəki-Zaqatala iqtisadi rayonu üzrə	2813	419
Şərqi Zəngəzur iqtisadi rayonu üzrə	854	263
Şirvan-Salyan iqtisadi rayonu üzrə	1701	263

**1.3 İqtisadi rayonlar və inzibati ərazi vahidləri üzrə  
yeni açılmış iş yerlərinin sayı**

İqtisadi rayonlar və inzibati ərazi vahidləri	2025-ci il	2026-cı il I rüb
<b>Azərbaycan Respublikası üzrə - cəmi</b>	<b>102505</b>	<b>23506</b>
o cümlədən:		
<b>Bakı şəhəri - cəmi</b>	<b>78411</b>	<b>17818</b>
o cümlədən:		
Binəqədi rayonu	7912	1880
Xətai rayonu	10897	2378
Xəzər rayonu	2006	416
Qaradağ rayonu	1140	284
Nərimanov rayonu	14708	2927
Nəsimi rayonu	12847	2627
Nizami rayonu	4608	1263
Pirallahı rayonu	30	30
Sabunçu rayonu	3730	758
Səbail rayonu	8172	2170
Suraxanı rayonu	2510	689
Yasamal rayonu	9851	2396

<b>İqtisadi rayonlar və inzibati ərazi vahidləri</b>	<b>2025-ci il</b>	<b>2026-cı il I rüb</b>
<b>Naxçıvan iqtisadi rayonu - cəmi</b>	<b>750</b>	<b>264</b>
o cümlədən:		
Naxçıvan şəhəri	702	206
Babək rayonu	2	37
Culfa rayonu	2	-
Kəngərli rayonu	1	1
Ordubad rayonu	2	5
Sədərək rayonu	1	-
Şahbuz rayonu	12	-
Şərur rayonu	28	15
<b>Abşeron-Xızı iqtisadi rayonu - cəmi</b>	<b>6739</b>	<b>1774</b>
o cümlədən:		
Sumqayıt şəhəri	2568	671
Abşeron rayonu	4159	761
Xızı rayonu	12	342

	ardı	
İqtisadi rayonlar və inzibati ərazi vahidləri	2025-ci il	2026-cı il I rüb
<b>Dağlıq Şirvan iqtisadi rayonu - cəmi</b>	<b>668</b>	<b>149</b>
o cümlədən:		
Ağsu rayonu	145	1
İsmayıllı rayonu	283	43
Qobustan rayonu	75	94
Şamaxı rayonu	165	11
<b>Gəncə-Daşkəsən iqtisadi rayonu - cəmi</b>	<b>2169</b>	<b>641</b>
o cümlədən:		
Gəncə şəhəri	1115	513
Naftalan şəhəri	30	38
Daşkəsən rayonu	33	29
Goranboy rayonu	679	6
Göygöl rayonu	221	18
Samux rayonu	91	37

	ardı	
İqtisadi rayonlar və inzibati ərazi vahidləri	2025-ci il	2026-cı il I rüb
<b>Qarabağ iqtisadi rayonu - cəmi</b>	<b>2361</b>	<b>397</b>
o cümlədən:		
Xankəndi şəhəri	577	66
Ağcabədi rayonu	108	29
Ağdam rayonu	187	75
Ağdərə rayonu	61	83
Bərdə rayonu	466	25
Füzuli rayonu	143	19
Xocalı rayonu	132	29
Xocavənd rayonu	69	24
Şuşa rayonu	85	8
Tərtər rayonu	533	39
<b>Qazax-Tovuz iqtisadi rayonu - cəmi</b>	<b>768</b>	<b>331</b>
o cümlədən:		
Ağstafa rayonu	78	7
Gədəbəy rayonu	76	52
Qazax rayonu	76	64
Şəmkir rayonu	208	126
Tovuz rayonu	330	82

	ardı	
İqtisadi rayonlar və inzibati ərazi vahidləri	2025-ci il	2026-cı il I rüb
<b>Quba-Xaçmaz iqtisadi rayonu - cəmi</b>	<b>2582</b>	<b>496</b>
o cümlədən:		
Xaçmaz rayonu	888	126
Quba rayonu	919	173
Qusar rayonu	562	131
Siyəzən rayonu	175	31
Şabran rayonu	38	35
<b>Lənkəran-Astara iqtisadi rayonu - cəmi</b>	<b>1034</b>	<b>177</b>
o cümlədən:		
Astara rayonu	166	23
Cəlilabad rayonu	94	18
Lerik rayonu	438	24
Lənkəran rayonu	202	83
Masallı rayonu	46	11
Yardımlı rayonu	88	18

<b>İqtisadi rayonlar və inzibati ərazi vahidləri</b>	<b>2025-ci il</b>	<b>2026-cı il I rüb</b>
<b>Mərkəzi Aran iqtisadi rayonu - cəmi</b>	<b>1006</b>	<b>277</b>
o cümlədən:		
Mingəçevir şəhəri	251	123
Ağdaş rayonu	66	15
Göyçay rayonu	67	30
Kürdəmir rayonu	400	49
Ucar rayonu	38	7
Yevlax rayonu	128	50
Zərdab rayonu	56	3
<b>Mil-Muğan iqtisadi rayonu-cəmi</b>	<b>649</b>	<b>237</b>
o cümlədən:		
Beyləqan rayonu	136	50
İmişli rayonu	302	121
Saatlı rayonu	78	5
Sabirabad rayonu	133	61

	ardı	
İqtisadi rayonlar və inzibati ərazi vahidləri	2025-ci il	2026-cı il I rüb
<b>Şəki-Zaqatala iqtisadi rayonu-cəmi</b>	<b>2813</b>	<b>419</b>
o cümlədən:		
Balakən rayonu	341	33
Qax rayonu	114	11
Qəbələ rayonu	812	120
Oğuz rayonu	145	43
Şəki rayonu	491	165
Zaqatala rayonu	910	47
<b>Şərqi Zəngəzur iqtisadi rayonu-cəmi</b>	<b>854</b>	<b>263</b>
o cümlədən:		
Cəbrayıl rayonu	162	139
Kəlbəcər rayonu	183	42
Qubadlı rayonu	74	13
Laçın rayonu	391	65
Zəngilan rayonu	44	4

<b>İqtisadi rayonlar və inzibati ərazi vahidləri</b>	<b>2025-ci il</b>	<b>2026-cı il I rüb</b>
<b>Şirvan-Salyan iqtisadi rayonu-cəmi</b>	<b>1701</b>	<b>263</b>
o cümlədən:		
Şirvan şəhəri	1152	172
Biləsuvar rayonu	255	31
Hacıqabul rayonu	92	18
Neftçala rayonu	107	19
Salyan rayonu	95	23

#### 1.4 Mülkiyyət növlərinə görə yeni açılmış iş yerlərinin bölgüsü

	2025-ci il	2026-cı il I rüb
<b>Azərbaycan Respublikası üzrə - cəmi</b>	<b>102505</b>	<b>23506</b>
o cümlədən:		
<b>Dövlət mülkiyyəti</b>	<b>9152</b>	<b>1835</b>
<b>Qeyri - dövlət mülkiyyəti</b>	<b>93353</b>	<b>21671</b>
o cümlədən:		
Xüsusi mülkiyyət	78234	18655
Bələdiyyə mülkiyyəti	196	23
<b>Xarici investisiya mülkiyyəti</b>	<b>14923</b>	<b>2993</b>
o cümlədən:		
Xarici mülkiyyət	11220	2262
Birgə mülkiyyət	3703	731
Beynəlxalq mülkiyyət	-	-

**1.5 İqtisadi fəaliyyət növlərinə görə hüquqi şəxslərdə  
yeni açılmış iş yerlərinin bölgüsü**

İqtisadi fəaliyyət növləri	2025-ci il	2026-cı il I rüb
<b>Azərbaycan Respublikası üzrə - cəmi</b>	<b>101803</b>	<b>23506</b>
o cümlədən:		
Kənd təsərrüfatı, meşə təsərrüfatı və balıqçılıq	3179	899
Mədəncixarma sənayesi	566	147
Emal sənayesi	11875	2311
Elektrik enerjisi, qaz və buxar istehsalı, bölüşdürülməsi və təchizatı	577	40
Su təchizatı; tullantıların təmizlənməsi və emalı	766	263
Tikinti	25641	5611
Ticarət; nəqliyyat vasitələrinin təmiri	16165	4429
Nəqliyyat və anbar təsərrüfatı	3633	1005
Turistlərin yerləşdirilməsi və ictimai iaşə	7348	1002
İnformasiya və rabitə	2638	667
Maliyyə və sığorta fəaliyyəti	2191	495
Daşınmaz əmlakla əlaqədar əməliyyatlar	926	300

	sonu	
İqtisadi fəaliyyət növləri	2025-ci il	2026-cı il I rüb
Peşə, elmi və texniki fəaliyyət	7816	2570
İnzibati və yardımçı xidmətlərin göstərilməsi	4630	1339
Dövlət idarəetməsi və müdafiə; sosial təminat	1443	208
Təhsil	4961	778
Əhaliyə səhiyyə və sosial xidmətlərin göstərilməsi	3746	850
İstirahət, əyləncə və incəsənət sahəsində fəaliyyət	1575	119
Digər sahələrdə xidmətlərin göstərilməsi	2127	473
Ev təsərrüfatlarının fəaliyyəti; fərdi istehlak üçün ev təsərrüfatlarının istehsal etdiyi mal və xidmətlərə dair fəaliyyət	-	-
Toxunulmazlıq hüququ olan təşkilatların fəaliyyəti	-	-

**1.6 İqtisadi fəaliyyət növlərinə görə hüquqi şəxslərdə  
yeni açılmış iş yerlərinin bölgüsü (faizlə)**

İqtisadi fəaliyyət növləri	2025-ci il	2026-cı il I rüb
<b>Azərbaycan Respublikası üzrə - cəmi</b>	<b>100,0</b>	<b>100,0</b>
o cümlədən:		
Kənd təsərrüfatı, meşə təsərrüfatı və balıqçılıq	3,1	3,8
Mədəncixarma sənayesi	0,6	0,6
Emal sənayesi	11,7	9,8
Elektrik enerjisi, qaz və buxar istehsalı, bölüşdürülməsi və təchizatı	0,6	0,2
Su təchizatı; tullantıların təmizlənməsi və emalı	0,7	1,1
Tikinti	25,2	23,9
Ticarət; nəqliyyat vasitələrinin təmiri	15,9	18,9
Nəqliyyat və anbar təsərrüfatı	3,6	4,3
Turistlərin yerləşdirilməsi və ictimai iaşə	7,2	4,3
İnformasiya və rabitə	2,6	2,8
Maliyyə və sığorta fəaliyyəti	2,1	2,1
Daşınmaz əmlakla əlaqədar əməliyyatlar	0,9	1,3

	sonu	
<b>İqtisadi fəaliyyət növləri</b>	<b>2025-ci il</b>	<b>2026-cı il I rüb</b>
Peşə, elmi və texniki fəaliyyət	7,7	10,9
İnzibati və yardımçı xidmətlərin göstərilməsi	4,5	5,7
Dövlət idarəetməsi və müdafiə; sosial təminat	1,4	0,9
Təhsil	4,9	3,3
Əhaliyə səhiyyə və sosial xidmətlərin göstərilməsi	3,7	3,6
İstirahət, əyləncə və incəsənət sahəsində fəaliyyət	1,5	0,5
Digər sahələrdə xidmətlərin göstərilməsi	2,1	2,0
Ev təsərrüfatlarının fəaliyyəti; fərdi istehlak üçün ev təsərrüfatlarının istehsal etdiyi mal və xidmətlərə dair fəaliyyət	-	-
Toxunulmazlıq hüququ olan təşkilatların fəaliyyəti	-	-



# BAKI ŞƏHƏRİ

	Yeni yaranmış müəssisə və təşkilatların sayı (2026-cı il I rüb)
<b>Bakı şəhəri üzrə – cəmi</b>	<b>2178</b>
Binəqədi rayonu	247
Xətai rayonu	305
Xəzər rayonu	64
Qaradağ rayonu	68
Nərimanov rayonu	299
Nəsimi rayonu	265
Nizami rayonu	169
Pirallahı rayonu	6
Sabunçu rayonu	133
Səbail rayonu	151
Suraxanı rayonu	122
Yasamal rayonu	349



## 2.1 Bakı şəhəri üzrə yeni açılmış iş yerlərinin sayı

İqtisadi rayonlar və inzibati ərazi vahidləri	2025-ci il	2026-cı il I rüb
<b>Bakı şəhəri - cəmi</b>	<b>78411</b>	<b>17818</b>
o cümlədən:		
Binəqədi rayonu	7912	1880
Xətai rayonu	10897	2378
Xəzər rayonu	2006	416
Qaradağ rayonu	1140	284
Nərimanov rayonu	14708	2927
Nəsimi rayonu	12847	2627
Nizami rayonu	4608	1263
Pirallahı rayonu	30	30
Sabunçu rayonu	3730	758
Səbail rayonu	8172	2170
Suraxanı rayonu	2510	689
Yasamal rayonu	9851	2396

**2.2 Bakı şəhəri üzrə hüquqi şəxslərdə və digər tədbirlər üzrə  
yeni açılmış iş yerlərinin sayı**

	2025-ci il	2026-cı il I rüb
<b>Yeni iş yerlərinin sayı, cəmi</b>	<b>78411</b>	<b>17818</b>
o cümlədən:		
yeni yaradılmış müəssisə və təşkilatlarda	5307	2228
mövcud müəssisə və təşkilatlarda	72986	15589
fəaliyyəti bərpa edilmiş müəssisə və təşkilatlarda	97	1
digər tədbirlər üzrə (müxtəlif beynəlxalq və yerli layihələr, abadlıq işləri və s.)	21	-
<b>Yeni yaradılmış fərdi sahibkarlıq subyektlərinin sayı</b>	<b>19318</b>	<b>4399</b>

**2.2.1 Binəqədi rayonu üzrə hüquqi şəxslərdə və digər tədbirlər üzrə  
yeni açılmış iş yerlərinin sayı**

	2025-ci il	2026-cı il I rüb
<b>Yeni iş yerlərinin sayı, cəmi</b>	<b>7912</b>	<b>1880</b>
o cümlədən:		
yeni yaradılmış müəssisə və təşkilatlarda	976	197
mövcud müəssisə və təşkilatlarda	6928	1683
fəaliyyəti bərpa edilmiş müəssisə və təşkilatlarda	8	-
digər tədbirlər üzrə (müxtəlif beynəlxalq və yerli layihələr, abadlıq işləri və s.)	-	-
<b>Yeni yaradılmış fərdi sahibkarlıq subyektlərinin sayı</b>	<b>2349</b>	<b>480</b>

**2.2.2 Xətai rayonu üzrə hüquqi şəxslərdə və digər tədbirlər üzrə  
yeni açılmış iş yerlərinin sayı**

	2025-ci il	2026-cı il I rüb
<b>Yeni iş yerlərinin sayı, cəmi</b>	<b>10897</b>	<b>2378</b>
o cümlədən:		
yeni yaradılmış müəssisə və təşkilatlarda	809	341
mövcud müəssisə və təşkilatlarda	10073	2037
fəaliyyəti bərpa edilmiş müəssisə və təşkilatlarda	15	-
digər tədbirlər üzrə (müxtəlif beynəlxalq və yerli layihələr, abadlıq işləri və s.)	-	-
 <b>Yeni yaradılmış fərdi sahibkarlıq subyektlərinin sayı</b>	 <b>2660</b>	 <b>586</b>

**2.2.3 Xəzər rayonu üzrə hüquqi şəxslərdə və digər tədbirlər üzrə  
yeni açılmış iş yerlərinin sayı**

	2025-ci il	2026-cı il I rüb
<b>Yeni iş yerlərinin sayı, cəmi</b>	<b>2006</b>	<b>416</b>
o cümlədən:		
yeni yaradılmış müəssisə və təşkilatlarda	135	34
mövcud müəssisə və təşkilatlarda	1871	382
fəaliyyəti bərpa edilmiş müəssisə və təşkilatlarda	-	-
digər tədbirlər üzrə (müxtəlif beynəlxalq və yerli layihələr, abadlıq işləri və s.)	-	-
 <b>Yeni yaradılmış fərdi sahibkarlıq subyektlərinin sayı</b>	 <b>1367</b>	 <b>359</b>

**2.2.4. Qaradağ rayonu üzrə hüquqi şəxslərdə və digər tədbirlər üzrə  
yeni açılmış iş yerlərinin sayı**

	2025-ci il	2026-cı il I rüb
<b>Yeni iş yerlərinin sayı, cəmi</b>	<b>1140</b>	<b>284</b>
o cümlədən:		
yeni yaradılmış müəssisə və təşkilatlarda	133	39
mövcud müəssisə və təşkilatlarda	1007	245
fəaliyyəti bərpa edilmiş müəssisə və təşkilatlarda	-	-
digər tədbirlər üzrə (müxtəlif beynəlxalq və yerli layihələr, abadlıq işləri və s.)	-	-
 <b>Yeni yaradılmış fərdi sahibkarlıq subyektlərinin sayı</b>	 <b>958</b>	 <b>223</b>

**2.2.5 Nərimanov rayonu üzrə hüquqi şəxslərdə və digər tədbirlər üzrə  
yeni açılmış iş yerlərinin sayı**

	2025-ci il	2026-cı il I rüb
<b>Yeni iş yerlərinin sayı, cəmi</b>	<b>14708</b>	<b>2927</b>
o cümlədən:		
yeni yaradılmış müəssisə və təşkilatlarda	996	95
mövcud müəssisə və təşkilatlarda	13673	2831
fəaliyyəti bərpa edilmiş müəssisə və təşkilatlarda	32	1
digər tədbirlər üzrə (müxtəlif beynəlxalq və yerli layihələr, abadlıq işləri və s.)	7	-
<b>Yeni yaradılmış fərdi sahibkarlıq subyektlərinin sayı</b>	<b>1533</b>	<b>356</b>

**2.2.6 Nəsimi rayonu üzrə hüquqi şəxslərdə və digər tədbirlər üzrə  
yeni açılmış iş yerlərinin sayı**

	2025-ci il	2026-cı il I rüb
<b>Yeni iş yerlərinin sayı, cəmi</b>	<b>12847</b>	<b>2627</b>
o cümlədən:		
yeni yaradılmış müəssisə və təşkilatlarda	373	276
mövcud müəssisə və təşkilatlarda	12461	2351
fəaliyyəti bərpa edilmiş müəssisə və təşkilatlarda	-	-
digər tədbirlər üzrə (müxtəlif beynəlxalq və yerli layihələr, abadlıq işləri və s.)	13	-
 <b>Yeni yaradılmış fərdi sahibkarlıq subyektlərinin sayı</b>	 <b>1617</b>	 <b>352</b>

**2.2.7 Nizami rayonu üzrə hüquqi şəxslərdə və digər tədbirlər üzrə  
yeni açılmış iş yerlərinin sayı**

	2025-ci il	2026-cı il I rüb
<b>Yeni iş yerlərinin sayı, cəmi</b>	<b>4608</b>	<b>1263</b>
o cümlədən:		
yeni yaradılmış müəssisə və təşkilatlarda	376	210
mövcud müəssisə və təşkilatlarda	4226	1053
fəaliyyəti bərpa edilmiş müəssisə və təşkilatlarda	6	-
digər tədbirlər üzrə (müxtəlif beynəlxalq və yerli layihələr, abadlıq işləri və s.)	-	-
 <b>Yeni yaradılmış fərdi sahibkarlıq subyektlərinin sayı</b>	 <b>1403</b>	 <b>334</b>

**2.2.8 Pirallahı rayonu üzrə hüquqi şəxslərdə və digər tədbirlər üzrə  
yeni açılmış iş yerlərinin sayı**

	2025-ci il	2026-cı il I rüb
<b>Yeni iş yerlərinin sayı, cəmi</b>	<b>30</b>	<b>30</b>
o cümlədən:		
yeni yaradılmış müəssisə və təşkilatlarda	2	-
mövcud müəssisə və təşkilatlarda	28	30
fəaliyyəti bərpa edilmiş müəssisə və təşkilatlarda	-	-
digər tədbirlər üzrə (müxtəlif beynəlxalq və yerli layihələr, abadlıq işləri və s.)	-	-
 <b>Yeni yaradılmış fərdi sahibkarlıq subyektlərinin sayı</b>	 <b>97</b>	 <b>23</b>

**2.2.9 Sabunçu rayonu üzrə hüquqi şəxslərdə və digər tədbirlər üzrə  
yeni açılmış iş yerlərinin sayı**

	2025-ci il	2026-cı il I rüb
<b>Yeni iş yerlərinin sayı, cəmi</b>	<b>3730</b>	<b>758</b>
o cümlədən:		
yeni yaradılmış müəssisə və təşkilatlarda	207	304
mövcud müəssisə və təşkilatlarda	3523	454
fəaliyyəti bərpa edilmiş müəssisə və təşkilatlarda	-	-
digər tədbirlər üzrə (müxtəlif beynəlxalq və yerli layihələr, abadlıq işləri və s.)	-	-
<b>Yeni yaradılmış fərdi sahibkarlıq subyektlərinin sayı</b>	<b>2279</b>	<b>531</b>

**2.2.10 Səbail rayonu üzrə hüquqi şəxslərdə və digər tədbirlər üzrə  
yeni açılmış iş yerlərinin sayı**

	2025-ci il	2026-cı il I rüb
<b>Yeni iş yerlərinin sayı, cəmi</b>	<b>8172</b>	<b>2170</b>
o cümlədən:		
yeni yaradılmış müəssisə və təşkilatlarda	332	141
mövcud müəssisə və təşkilatlarda	7804	2029
fəaliyyəti bərpa edilmiş müəssisə və təşkilatlarda	36	-
digər tədbirlər üzrə (müxtəlif beynəlxalq və yerli layihələr, abadlıq işləri və s.)	-	-
 <b>Yeni yaradılmış fərdi sahibkarlıq subyektlərinin sayı</b>	 <b>852</b>	 <b>198</b>

**2.2.11 Suraxanı rayonu üzrə hüquqi şəxslərdə və digər tədbirlər üzrə  
yeni açılmış iş yerlərinin sayı**

	2025-ci il	2026-cı il I rüb
<b>Yeni iş yerlərinin sayı, cəmi</b>	<b>2510</b>	<b>689</b>
o cümlədən:		
yeni yaradılmış müəssisə və təşkilatlarda	392	74
mövcud müəssisə və təşkilatlarda	2118	615
fəaliyyəti bərpa edilmiş müəssisə və təşkilatlarda	-	-
digər tədbirlər üzrə (müxtəlif beynəlxalq və yerli layihələr, abadlıq işləri və s.)	-	-
 <b>Yeni yaradılmış fərdi sahibkarlıq subyektlərinin sayı</b>	 <b>1926</b>	 <b>434</b>

**2.2.12 Yasamal rayonu üzrə hüquqi şəxslərdə və digər tədbirlər üzrə  
yeni açılmış iş yerlərinin sayı**

	2025-ci il	2026-cı il I rüb
<b>Yeni iş yerlərinin sayı, cəmi</b>	<b>9851</b>	<b>2396</b>
o cümlədən:		
yeni yaradılmış müəssisə və təşkilatlarda	576	517
mövcud müəssisə və təşkilatlarda	9274	1879
fəaliyyəti bərpa edilmiş müəssisə və təşkilatlarda	-	-
digər tədbirlər üzrə (müxtəlif beynəlxalq və yerli layihələr, abadlıq işləri və s.)	1	-
 <b>Yeni yaradılmış fərdi sahibkarlıq subyektlərinin sayı</b>	 <b>2277</b>	 <b>523</b>

### 2.3 İqtisadi fəaliyyət növlərinə görə hüquqi şəxslərdə yeni açılmış iş yerlərinin bölgüsü

İqtisadi fəaliyyət növləri	2025-ci il	2026-cı il I rüb
<b>Bakı şəhəri üzrə - cəmi</b>	<b>78390</b>	<b>17818</b>
o cümlədən:		
Kənd təsərrüfatı, meşə təsərrüfatı və balıqçılıq	891	136
Mədəncixarma sənayesi	428	125
Emal sənayesi	6385	1251
Elektrik enerjisi, qaz və buxar istehsalı, bölüşdürülməsi və təchizatı	113	10
Su təchizatı; tullantıların təmizlənməsi və emalı	460	120
Tikinti	20263	4651
Ticarət; nəqliyyat vasitələrinin təmiri	13303	3445

	ardı	
<b>İqtisadi fəaliyyət növləri</b>	<b>2025-ci il</b>	<b>2026-cı il I rüb</b>
Nəqliyyat və anbar təsərrüfatı	2943	736
Turistlərin yerləşdirilməsi və ictimai iaşə	6273	851
İnformasiya və rabitə	2463	575
Maliyyə və sığorta fəaliyyəti	1993	445
Daşınmaz əmlakla əlaqədar əməliyyatlar	884	201
Peşə, elmi və texniki fəaliyyəti	7167	2348
İnzibati və yardımçı xidmətlərin göstərilməsi	4235	1166
Dövlət idarəetməsi və müdafiə; sosial təminat	914	108
Təhsil	3375	529
Əhaliyə səhiyyə və sosial xidmətlərin göstərilməsi	3166	651
İstirahət, əyləncə və incəsənət sahəsində fəaliyyət	1254	83

	sonu	
<b>İqtisadi fəaliyyət növləri</b>	<b>2025-ci il</b>	<b>2026-cı il I rüb</b>
Digər sahələrdə xidmətlərin göstərilməsi	1880	387
Ev təsərrüfatlarının fəaliyyəti; fərdi istehlak üçün ev təsərrüfatlarının istehsal etdiyi mal və xidmətlərə dair fəaliyyət	-	-
Toxunulmazlıq hüququ olan təşkilatların fəaliyyəti	-	-



# NAXÇIVAN İQTİSADİ RAYONU

	Yeni yaranmış müəssisə və təşkilatların sayı (2026-cı il I rüb)
<b>Naxçıvan iqtisadi rayonu üzrə – cəmi</b>	<b>87</b>
Naxçıvan şəhəri	48
Babək rayonu	12
Culfa rayonu	6
Kəngərli rayonu	2
Ordubad rayonu	6
Sədərək rayonu	2
Şahbuz rayonu	3
Şərur rayonu	8



### 3.1 Naxçıvan iqtisadi rayonu üzrə yeni açılmış iş yerlərinin sayı

İqtisadi rayonlar və inzibati ərazi vahidləri	2025-ci il	2026-cı il I rüb
<b>Naxçıvan iqtisadi rayonu üzrə - cəmi</b>	<b>750</b>	<b>264</b>
o cümlədən:		
Naxçıvan şəhəri	702	206
Babək rayonu	2	37
Culfa rayonu	2	-
Kəngərli rayonu	1	1
Ordubad rayonu	2	5
Sədərək rayonu	1	-
Şahbuz rayonu	12	-
Şərur rayonu	28	15

### 3.2 Naxçıvan iqtisadi rayonu üzrə hüquqi şəxslərdə və digər tədbirlər üzrə yeni açılmış iş yerlərinin sayı

	2025-ci il	2026-cı il I rüb
<b>Yeni iş yerlərinin sayı, cəmi</b>	<b>750</b>	<b>264</b>
o cümlədən:		
yeni yaradılmış müəssisə və təşkilatlarda	260	229
mövcud müəssisə və təşkilatlarda	490	35
fəaliyyəti bərpa edilmiş müəssisə və təşkilatlarda	-	-
digər tədbirlər üzrə (müxtəlif beynəlxalq və yerli layihələr, abadlıq işləri və s.)	-	-
<b>Yeni yaradılmış fərdi sahibkarlıq subyektlərinin sayı</b>	<b>4199</b>	<b>906</b>

**3.2.1 Naxçıvan şəhəri üzrə hüquqi şəxslərdə və digər tədbirlər üzrə  
yeni açılmış iş yerlərinin sayı**

	2025-ci il	2026-cı il I rüb
<b>Yeni iş yerlərinin sayı, cəmi</b>	<b>702</b>	<b>206</b>
o cümlədən:		
yeni yaradılmış müəssisə və təşkilatlarda	232	172
mövcud müəssisə və təşkilatlarda	470	34
fəaliyyəti bərpa edilmiş müəssisə və təşkilatlarda	-	-
digər tədbirlər üzrə (müxtəlif beynəlxalq və yerli layihələr, abadlıq işləri və s.)	-	-
<b>Yeni yaradılmış fərdi sahibkarlıq subyektlərinin sayı</b>	<b>744</b>	<b>169</b>

**3.2.2 Babək rayonu üzrə hüquqi şəxslərdə və digər tədbirlər üzrə  
yeni açılmış iş yerlərinin sayı**

	2025-ci il	2026-cı il I rüb
<b>Yeni iş yerlərinin sayı, cəmi</b>	<b>2</b>	<b>37</b>
o cümlədən:		
yeni yaradılmış müəssisə və təşkilatlarda	2	37
mövcud müəssisə və təşkilatlarda	-	-
fəaliyyəti bərpa edilmiş müəssisə və təşkilatlarda	-	-
digər tədbirlər üzrə (müxtəlif beynəlxalq və yerli layihələr, abadlıq işləri və s.)	-	-
<b>Yeni yaradılmış fərdi sahibkarlıq subyektlərinin sayı</b>	<b>878</b>	<b>181</b>

**3.2.3 Culfa rayonu üzrə hüquqi şəxslərdə və digər tədbirlər üzrə  
yeni açılmış iş yerlərinin sayı**

	2025-ci il	2026-cı il I rüb
<b>Yeni iş yerlərinin sayı, cəmi</b>	<b>2</b>	<b>-</b>
o cümlədən:		
yeni yaradılmış müəssisə və təşkilatlarda	-	-
mövcud müəssisə və təşkilatlarda	2	-
fəaliyyəti bərpa edilmiş müəssisə və təşkilatlarda	-	-
digər tədbirlər üzrə (müxtəlif beynəlxalq və yerli layihələr, abadlıq işləri və s.)	-	-
<b>Yeni yaradılmış fərdi sahibkarlıq subyektlərinin sayı</b>	<b>426</b>	<b>64</b>

### 3.2.4 Kəngərli rayonu üzrə hüquqi şəxslərdə və digər tədbirlər üzrə yeni açılmış iş yerlərinin sayı

	2025-ci il	2026-cı il I rüb
<b>Yeni iş yerlərinin sayı, cəmi</b>	<b>1</b>	<b>1</b>
o cümlədən:		
yeni yaradılmış müəssisə və təşkilatlarda	1	1
mövcud müəssisə və təşkilatlarda	-	-
fəaliyyəti bərpa edilmiş müəssisə və təşkilatlarda	-	-
digər tədbirlər üzrə (müxtəlif beynəlxalq və yerli layihələr, abadlıq işləri və s.)	-	-
<b>Yeni yaradılmış fərdi sahibkarlıq subyektlərinin sayı</b>	<b>273</b>	<b>58</b>

**3.2.5 Ordubad rayonu üzrə hüquqi şəxslərdə və digər tədbirlər üzrə  
yeni açılmış iş yerlərinin sayı**

	2025-ci il	2026-cı il I rüb
<b>Yeni iş yerlərinin sayı, cəmi</b>	<b>2</b>	<b>5</b>
o cümlədən:		
yeni yaradılmış müəssisə və təşkilatlarda	2	5
mövcud müəssisə və təşkilatlarda	-	-
fəaliyyəti bərpa edilmiş müəssisə və təşkilatlarda	-	-
digər tədbirlər üzrə (müxtəlif beynəlxalq və yerli layihələr, abadlıq işləri və s.)	-	-
<b>Yeni yaradılmış fərdi sahibkarlıq subyektlərinin sayı</b>	<b>394</b>	<b>79</b>

**3.2.6 Sədərək rayonu üzrə hüquqi şəxslərdə və digər tədbirlər üzrə  
yeni açılmış iş yerlərinin sayı**

	2025-ci il	2026-cı il I rüb
<b>Yeni iş yerlərinin sayı, cəmi</b>	<b>1</b>	<b>-</b>
o cümlədən:		-
yeni yaradılmış müəssisə və təşkilatlarda	-	-
mövcud müəssisə və təşkilatlarda	1	-
fəaliyyəti bərpa edilmiş müəssisə və təşkilatlarda	-	-
digər tədbirlər üzrə (müxtəlif beynəlxalq və yerli layihələr, abadlıq işləri və s.)	-	-
<b>Yeni yaradılmış fərdi sahibkarlıq subyektlərinin sayı</b>	<b>184</b>	<b>40</b>

**3.2.7 Şahbuz rayonu üzrə hüquqi şəxslərdə və digər tədbirlər üzrə  
yeni açılmış iş yerlərinin sayı**

	2025-ci il	2026-cı il I rüb
<b>Yeni iş yerlərinin sayı, cəmi</b>	<b>12</b>	<b>-</b>
o cümlədən:		-
yeni yaradılmış müəssisə və təşkilatlarda	11	-
mövcud müəssisə və təşkilatlarda	1	-
fəaliyyəti bərpa edilmiş müəssisə və təşkilatlarda	-	-
digər tədbirlər üzrə (müxtəlif beynəlxalq və yerli layihələr, abadlıq işləri və s.)	-	-
<b>Yeni yaradılmış fərdi sahibkarlıq subyektlərinin sayı</b>	<b>244</b>	<b>42</b>

**3.2.8 Şərur rayonu üzrə hüquqi şəxslərdə və digər tədbirlər üzrə  
yeni açılmış iş yerlərinin sayı**

	2025-ci il	2026-cı il I rüb
<b>Yeni iş yerlərinin sayı, cəmi</b>	<b>28</b>	<b>15</b>
o cümlədən:		
yeni yaradılmış müəssisə və təşkilatlarda	12	14
mövcud müəssisə və təşkilatlarda	16	1
fəaliyyəti bərpa edilmiş müəssisə və təşkilatlarda	-	-
digər tədbirlər üzrə (müxtəlif beynəlxalq və yerli layihələr, abadlıq işləri və s.)	-	-
<b>Yeni yaradılmış fərdi sahibkarlıq subyektlərinin sayı</b>	<b>1056</b>	<b>273</b>

### 3.3 İqtisadi fəaliyyət növlərinə görə hüquqi şəxslərdə yeni açılmış iş yerlərinin bölgüsü

İqtisadi fəaliyyət növləri	2025-ci il	2026-cı il I rüb
<b>Naxçıvan iqtisadi rayonu üzrə - cəmi</b>	<b>750</b>	<b>264</b>
o cümlədən:		
Kənd təsərrüfatı, meşə təsərrüfatı və balıqçılıq	3	6
Mədəncıxarma sənayesi	-	-
Emal sənayesi	76	67
Elektrik enerjisi, qaz və buxar istehsalı, bölüşdürülməsi və təchizatı	-	1
Su təchizatı; tullantıların təmizlənməsi və emalı	1	-
Tikinti	204	18
Ticarət; nəqliyyat vasitələrinin təmiri	174	111

	ardı	
<b>İqtisadi fəaliyyət növləri</b>	<b>2025-ci il</b>	<b>2026-cı il I rüb</b>
Nəqliyyat və anbar təsərrüfatı	1	14
Turistlərin yerləşdirilməsi və ictimai iaşə	5	12
İnformasiya və rabitə	4	17
Maliyyə və sığorta fəaliyyəti	3	-
Daşınmaz əmlakla əlaqədar əməliyyatlar	-	1
Peşə, elmi və texniki fəaliyyət	40	4
İnzibati və yardımçı xidmətlərin göstərilməsi	7	2
Dövlət idarəetməsi və müdafiə; sosial təminat	81	5
Təhsil	34	1
Əhaliyə səhiyyə və sosial xidmətlərin göstərilməsi	95	4
İstirahət, əyləncə və incəsənət sahəsində fəaliyyət	21	-

<b>İqtisadi fəaliyyət növləri</b>	sonu	
	<b>2025-ci il</b>	<b>2026-cı il I rüb</b>
Digər sahələrdə xidmətlərin göstərilməsi	1	1
Ev təsərrüfatlarının fəaliyyəti; fərdi istehlak üçün ev təsərrüfatlarının istehsal etdiyi malvə xidmətlərə dair fəaliyyət	-	-
Toxunulmazlıq hüququ olan təşkilatların fəaliyyəti	-	-



# ABŞERON-XIZI İQTİSADI RAYONU

	Yeni yaranmış müəssisə və təşkilatların sayı (2026-cı il I rüb)
<b>Abşeron-Xızı iqtisadi rayonu üzrə – cəmi</b>	<b>268</b>
Sumqayıt şəhəri	109
Abşeron rayonu	158
Xızı rayonu	1



#### 4.1 Abşeron-Xızı iqtisadi rayonu üzrə yeni açılmış iş yerlərinin sayı

İqtisadi rayonlar və inzibati ərazi vahidləri	2025-ci il	2026-cı il I rüb
<b>Abşeron-Xızı iqtisadi rayonu - cəmi</b>	<b>6739</b>	<b>1774</b>
o cümlədən:		
Sumqayıt şəhəri	2568	671
Abşeron rayonu	4159	761
Xızı rayonu	12	342

**4.2 Abşeron-Xızı iqtisadi rayonu üzrə hüquqi şəxslərdə və digər tədbirlər üzrə yeni açılmış iş yerlərinin sayı**

	2025-ci il	2026-cı il I rüb
<b>Yeni iş yerlərinin sayı, cəmi</b>	<b>6739</b>	<b>1774</b>
o cümlədən:		
yeni yaradılmış müəssisə və təşkilatlarda	1016	762
mövcud müəssisə və təşkilatlarda	5688	940
fəaliyyəti bərpa edilmiş müəssisə və təşkilatlarda	34	72
digər tədbirlər üzrə (müxtəlif beynəlxalq və yerli layihələr, abadlıq işləri və s.)	1	-
<b>Yeni yaradılmış fərdi sahibkarlıq subyektlərinin sayı</b>	<b>4892</b>	<b>1152</b>

**4.2.1 Sumqayıt şəhəri üzrə hüquqi şəxslərdə və digər tədbirlər üzrə  
yeni açılmış iş yerlərinin sayı**

	2025-ci il	2026-cı il I rüb
<b>Yeni iş yerlərinin sayı, cəmi</b>	<b>2568</b>	<b>671</b>
o cümlədən:		
yeni yaradılmış müəssisə və təşkilatlarda	574	153
mövcud müəssisə və təşkilatlarda	1963	466
fəaliyyəti bərpa edilmiş müəssisə və təşkilatlarda	31	52
digər tədbirlər üzrə (müxtəlif beynəlxalq və yerli layihələr, abadlıq işləri və s.)	-	-
<b>Yeni yaradılmış fərdi sahibkarlıq subyektlərinin sayı</b>	<b>2665</b>	<b>698</b>

**4.2.2 Abşeron rayonu üzrə hüquqi şəxslərdə və digər tədbirlər üzrə  
yeni açılmış iş yerlərinin sayı**

	2025-ci il	2026-cı il I rüb
<b>Yeni iş yerlərinin sayı, cəmi</b>	<b>4159</b>	<b>761</b>
o cümlədən:		
yeni yaradılmış müəssisə və təşkilatlarda	442	267
mövcud müəssisə və təşkilatlarda	3713	474
fəaliyyəti bərpa edilmiş müəssisə və təşkilatlarda	3	20
digər tədbirlər üzrə (müxtəlif beynəlxalq və yerli layihələr, abadlıq işləri və s.)	1	-
<b>Yeni yaradılmış fərdi sahibkarlıq subyektlərinin sayı</b>	<b>2132</b>	<b>434</b>

**4.2.3 Xızı rayonu üzrə hüquqi şəxslərdə və digər tədbirlər üzrə  
yeni açılmış iş yerlərinin sayı**

	2025-ci il	2026-cı il I rüb
<b>Yeni iş yerlərinin sayı, cəmi</b>	<b>12</b>	<b>342</b>
o cümlədən:		
yeni yaradılmış müəssisə və təşkilatlarda	-	342
mövcud müəssisə və təşkilatlarda	12	-
fəaliyyəti bərpa edilmiş müəssisə və təşkilatlarda	-	-
digər tədbirlər üzrə (müxtəlif beynəlxalq və yerli layihələr, abadlıq işləri və s.)	-	-
<b>Yeni yaradılmış fərdi sahibkarlıq subyektlərinin sayı</b>	<b>95</b>	<b>20</b>

**4.3 İqtisadi fəaliyyət növlərinə görə hüquqi şəxslərdə  
yeni açılmış iş yerlərinin bölgüsü**

İqtisadi fəaliyyət növləri	2025-ci il	2026-cı il I rüb
<b>Abşeron-Xızı iqtisadi rayonu üzrə - cəmi</b>	<b>6738</b>	<b>1774</b>
o cümlədən:		
Kənd təsərrüfatı, meşə təsərrüfatı və balıqçılıq	118	387
Mədənçixarma sənayesi	8	-
Emal sənayesi	2137	499
Elektrik enerjisi, qaz və buxar istehsalı, bölüşdürülməsi və təchizatı	279	-
Su təchizatı; tullantıların təmizlənməsi və emalı	33	3
Tikinti	2068	233
Ticarət; nəqliyyat vasitələrinin təmiri	855	258

	ardı	
<b>İqtisadi fəaliyyət növləri</b>	<b>2025-ci il</b>	<b>2026-cı il I rüb</b>
Nəqliyyat və anbar təsərrüfatı	113	45
Turistlərin yerləşdirilməsi və ictimai iaşə	133	16
İnformasiya və rabitə	74	33
Maliyyə və sığorta fəaliyyəti	39	9
Daşınmaz əmlakla əlaqədar əməliyyatlar	12	78
Peşə, elmi və texniki fəaliyyət	282	71
İnzibati və yardımçı xidmətlərin göstərilməsi	132	31
Dövlət idarəetməsi və müdafiə; sosial təminat	39	3
Təhsil	194	58
Əhaliyə səhiyyə və sosial xidmətlərin göstərilməsi	149	39
İstirahət, əyləncə və incəsənət sahəsində fəaliyyət	13	5

<b>İqtisadi fəaliyyət növləri</b>	<b>2025-ci il</b>	<b>2026-cı il I rüb</b>
Digər sahələrdə xidmətlərin göstərilməsi	60	6
Ev təsərrüfatlarının fəaliyyəti; fərdi istehlak üçün ev təsərrüfatlarının istehsal etdiyi mal və xidmətlərə dair fəaliyyət	-	-
Toxunulmazlıq hüququ olan təşkilatların fəaliyyəti	-	-

# DAĞLIQ ŞİRVAN İQTİSADI RAYONU

	Yeni yaranmış müəssisə və təşkilatların sayı (2026-cı il I rüb)
<b>Dağlıq Şirvan iqtisadi rayonu üzrə – cəmi</b>	<b>19</b>
Ağsu rayonu	3
İsmayıllı rayonu	8
Qobustan rayonu	1
Şamaxı rayonu	7



### 5.1 Dağlıq Şirvan iqtisadi rayonu üzrə yeni açılmış iş yerlərinin sayı

<b>İqtisadi rayonlar və inzibati ərazi vahidləri</b>	<b>2025-ci il</b>	<b>2026-cı il I rüb</b>
<b>Dağlıq Şirvan iqtisadi rayonu - cəmi</b>	<b>668</b>	<b>149</b>
o cümlədən:		
Ağsu rayonu	145	1
İsmayıllı rayonu	283	43
Qobustan rayonu	75	94
Şamaxı rayonu	165	11

## 5.2 Dağlıq Şirvan iqtisadi rayonu üzrə hüquqi şəxslərdə və digər tədbirlər üzrə yeni açılmış iş yerlərinin sayı

	2025-ci il	2026-cı il I rüb
<b>Yeni iş yerlərinin sayı, cəmi</b>	<b>668</b>	<b>149</b>
o cümlədən:		
yeni yaradılmış müəssisə və təşkilatlarda	97	119
mövcud müəssisə və təşkilatlarda	491	30
fəaliyyəti bərpa edilmiş müəssisə və təşkilatlarda	-	-
digər tədbirlər üzrə (müxtəlif beynəlxalq və yerli layihələr, abadlıq işləri və s.)	80	-
<b>Yeni yaradılmış fərdi sahibkarlıq subyektlərinin sayı</b>	<b>2477</b>	<b>519</b>

**5.2.1 Ağsu rayonu üzrə hüquqi şəxslərdə və digər tədbirlər üzrə  
yeni açılmış iş yerlərinin sayı**

	2025-ci il	2026-cı il I rüb
<b>Yeni iş yerlərinin sayı, cəmi</b>	<b>145</b>	<b>1</b>
o cümlədən:		
yeni yaradılmış müəssisə və təşkilatlarda	47	-
mövcud müəssisə və təşkilatlarda	18	1
fəaliyyəti bərpa edilmiş müəssisə və təşkilatlarda	-	-
digər tədbirlər üzrə (müxtəlif beynəlxalq və yerli layihələr, abadlıq işləri və s.)	80	-
<b>Yeni yaradılmış fərdi sahibkarlıq subyektlərinin sayı</b>	<b>576</b>	<b>133</b>

**5.2.2 İsmayılı rayonu üzrə hüquqi şəxslərdə və digər tədbirlər üzrə  
yeni açılmış iş yerlərinin sayı**

	2025-ci il	2026-cı il I rüb
<b>Yeni iş yerlərinin sayı, cəmi</b>	<b>283</b>	<b>43</b>
o cümlədən:		
yeni yaradılmış müəssisə və təşkilatlarda	8	25
mövcud müəssisə və təşkilatlarda	275	18
fəaliyyəti bərpa edilmiş müəssisə və təşkilatlarda	-	-
digər tədbirlər üzrə (müxtəlif beynəlxalq və yerli layihələr, abadlıq işləri və s.)	-	-
<b>Yeni yaradılmış fərdi sahibkarlıq subyektlərinin sayı</b>	<b>831</b>	<b>170</b>

**5.2.3 Qobustan rayonu üzrə hüquqi şəxslərdə və digər tədbirlər üzrə  
yeni açılmış iş yerlərinin sayı**

	2025-ci il	2026-cı il I rüb
<b>Yeni iş yerlərinin sayı, cəmi</b>	<b>75</b>	<b>94</b>
o cümlədən:		
yeni yaradılmış müəssisə və təşkilatlarda	33	94
mövcud müəssisə və təşkilatlarda	42	-
fəaliyyəti bərpa edilmiş müəssisə və təşkilatlarda	-	-
digər tədbirlər üzrə (müxtəlif beynəlxalq və yerli layihələr, abadlıq işləri və s.)	-	-
<b>Yeni yaradılmış fərdi sahibkarlıq subyektlərinin sayı</b>	<b>290</b>	<b>85</b>

**5.2.4 Şamaxı rayonu üzrə hüquqi şəxslərdə və digər tədbirlər üzrə  
yeni açılmış iş yerlərinin sayı**

	2025-ci il	2026-cı il I rüb
<b>Yeni iş yerlərinin sayı, cəmi</b>	<b>165</b>	<b>11</b>
o cümlədən:		
yeni yaradılmış müəssisə və təşkilatlarda	9	-
mövcud müəssisə və təşkilatlarda	156	11
fəaliyyəti bərpa edilmiş müəssisə və təşkilatlarda	-	-
digər tədbirlər üzrə (müxtəlif beynəlxalq və yerli layihələr, abadlıq işləri və s.)	-	-
<b>Yeni yaradılmış fərdi sahibkarlıq subyektlərinin sayı</b>	<b>780</b>	<b>131</b>

**5.3 İqtisadi fəaliyyət növlərinə görə hüquqi şəxslərdə  
yeni açılmış iş yerlərinin bölgüsü**

<b>İqtisadi fəaliyyət növləri</b>	<b>2025-ci il</b>	<b>2026-cı il I rüb</b>
<b>Dağlıq Şirvan iqtisadi rayonu üzrə - cəmi</b>	<b>588</b>	<b>149</b>
o cümlədən:		
Kənd təsərrüfatı, meşə təsərrüfatı və balıqçılıq	38	2
Mədəncixarma sənayesi	5	1
Emal sənayesi	154	12
Elektrik enerjisi, qaz və buxar istehsalı, bölüşdürülməsi və təchizatı	-	-
Su təchizatı; tullantıların təmizlənməsi və emalı	21	-
Tikinti	120	15
Ticarət; nəqliyyat vasitələrinin təmiri	52	91

	ardı	
<b>İqtisadi fəaliyyət növləri</b>	<b>2025-ci il</b>	<b>2026-cı il I rüb</b>
Nəqliyyat və anbar təsərrüfatı	13	-
Turistlərin yerləşdirilməsi və ictimai iaşə	6	1
İnformasiya və rabitə	3	-
Maliyyə və sığorta fəaliyyəti	2	1
Daşınmaz əmlakla əlaqədar əməliyyatlar	2	-
Peşə, elmi və texniki fəaliyyət	16	24
İnzibati və yardımçı xidmətlərin göstərilməsi	1	-
Dövlət idarəetməsi və müdafiə; sosial təminat	2	-
Təhsil	119	-
Əhaliyə səhiyyə və sosial xidmətlərin göstərilməsi	20	2
İstirahət, əyləncə və incəsənət sahəsində fəaliyyət	3	-

	sonu	
<b>İqtisadi fəaliyyət növləri</b>	<b>2025-ci il</b>	<b>2026-cı il I rüb</b>
Digər sahələrdə xidmətlərin göstərilməsi	11	-
Ev təsərrüfatlarının fəaliyyəti; fərdi istehlak üçün ev təsərrüfatlarının istehsal etdiyi mal və xidmətlərə dair fəaliyyət	-	-
Təxunulmazlıq hüququ olan təşkilatların fəaliyyəti	-	-



# GƏNCƏ-DAŞKƏSƏN İQTİSADI RAYONU

	Yeni yaranmış müəssisə və təşkilatların sayı (2026-cı il I rüb)
<b>Gəncə–Daşkəsən iqtisadi rayonu üzrə – cəmi</b>	<b>67</b>
Gəncə şəhəri	43
Naftalan şəhəri	2
Daşkəsən rayonu	-
Goranboy rayonu	11
Göygöl rayonu	5
Samux rayonu	6



### 6.1 Gəncə-Daşkəsən iqtisadi rayonu üzrə yeni açılmış iş yerlərinin sayı

<b>İqtisadi rayonlar və inzibati ərazi vahidləri</b>	<b>2025-ci il</b>	<b>2026-cı il I rüb</b>
<b>Gəncə-Daşkəsən iqtisadi rayonu - cəmi</b>	<b>2169</b>	<b>641</b>
o cümlədən:		
Gəncə şəhəri	1115	513
Naftalan şəhəri	30	38
Daşkəsən rayonu	33	29
Goranboy rayonu	679	6
Göygöl rayonu	221	18
Samux rayonu	91	37

**6.2 Gəncə-Daşkəsən iqtisadi rayonu üzrə hüquqi şəxslərdə və digər tədbirlər üzrə yeni açılmış iş yerlərinin sayı**

	2025-ci il	2026-cı il I rüb
<b>Yeni iş yerlərinin sayı, cəmi</b>	<b>2169</b>	<b>641</b>
o cümlədən:		
yeni yaradılmış müəssisə və təşkilatlarda	1115	228
mövcud müəssisə və təşkilatlarda	30	403
fəaliyyəti bərpa edilmiş müəssisə və təşkilatlarda	33	10
digər tədbirlər üzrə (müxtəlif beynəlxalq və yerli layihələr, abadlıq işləri və s.)	679	-
<b>Yeni yaradılmış fərdi sahibkarlıq subyektlərinin sayı</b>	<b>4946</b>	<b>1145</b>

**6.2.1 Gəncə şəhəri üzrə hüquqi şəxslərdə və digər tədbirlər üzrə  
yeni açılmış iş yerlərinin sayı**

	2025-ci il	2026-cı il I rüb
<b>Yeni iş yerlərinin sayı, cəmi</b>	<b>1115</b>	<b>513</b>
o cümlədən:		
yeni yaradılmış müəssisə və təşkilatlarda	346	177
mövcud müəssisə və təşkilatlarda	747	326
fəaliyyəti bərpa edilmiş müəssisə və təşkilatlarda	22	10
digər tədbirlər üzrə (müxtəlif beynəlxalq və yerli layihələr, abadlıq işləri və s.)	-	-
<b>Yeni yaradılmış fərdi sahibkarlıq subyektlərinin sayı</b>	<b>2551</b>	<b>558</b>

**6.2.2 Naftalan şəhəri üzrə hüquqi şəxslərdə və digər tədbirlər üzrə  
yeni açılmış iş yerlərinin sayı**

	2025-ci il	2026-cı il I rüb
<b>Yeni iş yerlərinin sayı, cəmi</b>	<b>30</b>	<b>38</b>
o cümlədən:		
yeni yaradılmış müəssisə və təşkilatlarda	21	25
mövcud müəssisə və təşkilatlarda	9	13
fəaliyyəti bərpa edilmiş müəssisə və təşkilatlarda	-	-
digər tədbirlər üzrə (müxtəlif beynəlxalq və yerli layihələr, abadlıq işləri və s.)	-	-
<b>Yeni yaradılmış fərdi sahibkarlıq subyektlərinin sayı</b>	<b>63</b>	<b>17</b>

**6.2.3 Daşkəsən rayonu üzrə hüquqi şəxslərdə və digər tədbirlər üzrə  
yeni açılmış iş yerlərinin sayı**

	2025-ci il	2026-cı il I rüb
<b>Yeni iş yerlərinin sayı, cəmi</b>	<b>33</b>	<b>29</b>
o cümlədən:		
yeni yaradılmış müəssisə və təşkilatlarda	14	2
mövcud müəssisə və təşkilatlarda	19	27
fəaliyyəti bərpa edilmiş müəssisə və təşkilatlarda	-	-
digər tədbirlər üzrə (müxtəlif beynəlxalq və yerli layihələr, abadlıq işləri və s.)	-	-
<b>Yeni yaradılmış fərdi sahibkarlıq subyektlərinin sayı</b>	<b>281</b>	<b>60</b>

**6.2.4 Goranboy rayonu üzrə hüquqi şəxslərdə və digər tədbirlər üzrə  
yeni açılmış iş yerlərinin sayı**

	2025-ci il	2026-cı il I rüb
<b>Yeni iş yerlərinin sayı, cəmi</b>	<b>679</b>	<b>6</b>
o cümlədən:		
yeni yaradılmış müəssisə və təşkilatlarda	93	-
mövcud müəssisə və təşkilatlarda	586	6
fəaliyyəti bərpa edilmiş müəssisə və təşkilatlarda	-	-
digər tədbirlər üzrə (müxtəlif beynəlxalq və yerli layihələr, abadlıq işləri və s.)	-	-
<b>Yeni yaradılmış fərdi sahibkarlıq subyektlərinin sayı</b>	<b>982</b>	<b>244</b>

**6.2.5 Göygöl rayonu üzrə hüquqi şəxslərdə və digər tədbirlər üzrə  
yeni açılmış iş yerlərinin sayı**

	2025-ci il	2026-cı il I rüb
<b>Yeni iş yerlərinin sayı, cəmi</b>	<b>221</b>	<b>18</b>
o cümlədən:		
yeni yaradılmış müəssisə və təşkilatlarda	10	10
mövcud müəssisə və təşkilatlarda	143	8
fəaliyyəti bərpa edilmiş müəssisə və təşkilatlarda	-	-
digər tədbirlər üzrə (müxtəlif beynəlxalq və yerli layihələr, abadlıq işləri və s.)	68	-
<b>Yeni yaradılmış fərdi sahibkarlıq subyektlərinin sayı</b>	<b>575</b>	<b>139</b>

**6.2.6 Samux rayonu üzrə hüquqi şəxslərdə və digər tədbirlər üzrə  
yeni açılmış iş yerlərinin sayı**

	2025-ci il	2026-cı il I rüb
<b>Yeni iş yerlərinin sayı, cəmi</b>	<b>91</b>	<b>37</b>
o cümlədən:		
yeni yaradılmış müəssisə və təşkilatlarda	19	14
mövcud müəssisə və təşkilatlarda	72	23
fəaliyyəti bərpa edilmiş müəssisə və təşkilatlarda	-	-
digər tədbirlər üzrə (müxtəlif beynəlxalq və yerli layihələr, abadlıq işləri və s.)	-	-
<b>Yeni yaradılmış fərdi sahibkarlıq subyektlərinin sayı</b>	<b>494</b>	<b>127</b>

**6.3 İqtisadi fəaliyyət növlərinə görə hüquqi şəxslərdə  
yeni açılmış iş yerlərinin bölgüsü**

<b>İqtisadi fəaliyyət növləri</b>	<b>2025-ci il</b>	<b>2026-cı il I rüb</b>
<b>Gəncə-Daşkəsən iqtisadi rayonu üzrə - cəmi</b>	<b>2169</b>	<b>641</b>
o cümlədən:		
Kənd təsərrüfatı, meşə təsərrüfatı və balıqçılıq	1115	13
Mədəncıxarma sənayesi	30	-
Emal sənayesi	33	68
Elektrik enerjisi, qaz və buxar istehsalı, bölüşdürülməsi və təchizatı	679	1
Su təchizatı; tullantıların təmizlənməsi və emalı	22	1
Tikinti	789	255
Ticarət; nəqliyyat vasitələrinin təmiri	255	41

<b>İqtisadi fəaliyyət növləri</b>	<b>2025-ci il</b>	<b>2026-cı il I rüb</b>
Nəqliyyat və anbar təsərrüfatı	96	88
Turistlərin yerləşdirilməsi və ictimai iaşə	74	22
İnformasiya və rabitə	20	8
Maliyyə və sığorta fəaliyyəti	41	27
Daşınmaz əmlakla əlaqədar əməliyyatlar	4	-
Peşə, elmi və texniki fəaliyyət	33	18
İnzibati və yardımçı xidmətlərin göstərilməsi	58	9
Dövlət idarəetməsi və müdafiə; sosial təminat	35	8
Təhsil	63	12
Əhaliyə səhiyyə və sosial xidmətlərin göstərilməsi	145	19
İstirahət, əyləncə və incəsənət sahəsində fəaliyyət	79	12

<b>İqtisadi fəaliyyət növləri</b>	<b>2025-ci il</b>	<b>2026-cı il I rüb</b>
Digər sahələrdə xidmətlərin göstərilməsi	23	39
Ev təsərrüfatlarının fəaliyyəti; fərdi istehlak üçün ev təsərrüfatlarının istehsal etdiyi mal və xidmətlərə dair fəaliyyət	-	-
Toxunulmazlıq hüququ olan təşkilatların fəaliyyəti	-	-



# QARABAĞ İQTİSADI RAYONU

	Yeni yaranmış müəssisə və təşkilatların sayı (2026-cı il I rüb)
<b>Qarabağ iqtisadi rayonu üzrə – cəmi</b>	<b>62</b>
Xankəndi şəhəri	16
Ağcabədi rayonu	10
Ağdam rayonu	3
Ağdərə rayonu	2
Bərdə rayonu	15
Füzuli rayonu	6
Xocalı rayonu	2
Xocavənd rayonu	1
Şuşa rayonu	1
Tərtər rayonu	6



### 7.1 Qarabağ iqtisadi rayonu üzrə yeni açılmış iş yerlərinin sayı

İqtisadi rayonlar və inzibati ərazi vahidləri	2025-ci il	2026-cı il I rüb
<b>Qarabağ iqtisadi rayonu - cəmi</b>	<b>2361</b>	<b>397</b>
o cümlədən:		
Xankəndi şəhəri	577	66
Ağcabədi rayonu	108	29
Ağdam rayonu	187	75
Ağdərə rayonu	61	83
Bərdə rayonu	466	25
Füzuli rayonu	143	19
Xocalı rayonu	132	29
Xocavənd rayonu	69	24
Şuşa rayonu	85	8
Tərtər rayonu	533	39

**7.2 Qarabağ iqtisadi rayonu üzrə hüquqi şəxslərdə və digər tədbirlər üzrə yeni açılmış iş yerlərinin sayı**

	2025-ci il	2026-cı il I rüb
<b>Yeni iş yerlərinin sayı, cəmi</b>	<b>2361</b>	<b>397</b>
o cümlədən:		
yeni yaradılmış müəssisə və təşkilatlarda	374	95
mövcud müəssisə və təşkilatlarda	1880	302
fəaliyyəti bərpa edilmiş müəssisə və təşkilatlarda	21	-
digər tədbirlər üzrə (müxtəlif beynəlxalq və yerli layihələr, abadlıq işləri və s.)	86	-
 <b>Yeni yaradılmış fərdi sahibkarlıq subyektlərinin sayı</b>	 <b>5510</b>	 <b>1300</b>

**7.2.1 Xankəndi şəhəri üzrə hüquqi şəxslərdə və digər tədbirlər üzrə  
yeni açılmış iş yerlərinin sayı**

	2025-ci il	2026-cı il I rüb
<b>Yeni iş yerlərinin sayı, cəmi</b>	<b>577</b>	<b>66</b>
o cümlədən:		
yeni yaradılmış müəssisə və təşkilatlarda	238	9
mövcud müəssisə və təşkilatlarda	339	57
fəaliyyəti bərpa edilmiş müəssisə və təşkilatlarda	-	-
digər tədbirlər üzrə (müxtəlif beynəlxalq və yerli layihələr, abadlıq işləri və s.)	-	-
 <b>Yeni yaradılmış fərdi sahibkarlıq subyektlərinin sayı</b>	 <b>18</b>	 <b>5</b>

**7.2.2 Ağcabədi rayonu üzrə hüquqi şəxslərdə və digər tədbirlər üzrə  
yeni açılmış iş yerlərinin sayı**

	2025-ci il	2026-cı il I rüb
<b>Yeni iş yerlərinin sayı, cəmi</b>	<b>108</b>	<b>29</b>
o cümlədən:		
yeni yaradılmış müəssisə və təşkilatlarda	6	20
mövcud müəssisə və təşkilatlarda	102	9
fəaliyyəti bərpa edilmiş müəssisə və təşkilatlarda	-	-
digər tədbirlər üzrə (müxtəlif beynəlxalq və yerli layihələr, abadlıq işləri və s.)	-	-
<b>Yeni yaradılmış fərdi sahibkarlıq subyektlərinin sayı</b>	<b>1004</b>	<b>243</b>

**7.2.3 Ağdam rayonu üzrə hüquqi şəxslərdə və digər tədbirlər üzrə  
yeni açılmış iş yerlərinin sayı**

	<b>2025-ci il</b>	<b>2026-cı il I rüb</b>
<b>Yeni iş yerlərinin sayı, cəmi</b>	<b>187</b>	<b>75</b>
o cümlədən:		
yeni yaradılmış müəssisə və təşkilatlarda	16	12
mövcud müəssisə və təşkilatlarda	171	63
fəaliyyəti bərpa edilmiş müəssisə və təşkilatlarda	-	-
digər tədbirlər üzrə (müxtəlif beynəlxalq və yerli layihələr, abadlıq işləri və s.)	-	-
<b>Yeni yaradılmış fərdi sahibkarlıq subyektlərinin sayı</b>	<b>1257</b>	<b>262</b>

**7.2.4 Ağdərə rayonu üzrə hüquqi şəxslərdə və digər tədbirlər üzrə  
yeni açılmış iş yerlərinin sayı**

	2025-ci il	2026-cı il I rüb
<b>Yeni iş yerlərinin sayı, cəmi</b>	<b>61</b>	<b>83</b>
o cümlədən:		
yeni yaradılmış müəssisə və təşkilatlarda	47	49
mövcud müəssisə və təşkilatlarda	14	34
fəaliyyəti bərpa edilmiş müəssisə və təşkilatlarda	-	-
digər tədbirlər üzrə (müxtəlif beynəlxalq və yerli layihələr, abadlıq işləri və s.)	-	-
<b>Yeni yaradılmış fərdi sahibkarlıq subyektlərinin sayı</b>	<b>2</b>	<b>-</b>

**7.2.5 Bərdə rayonu üzrə hüquqi şəxslərdə və digər tədbirlər üzrə  
yeni açılmış iş yerlərinin sayı**

	2025-ci il	2026-cı il I rüb
<b>Yeni iş yerlərinin sayı, cəmi</b>	<b>466</b>	<b>25</b>
o cümlədən:		
yeni yaradılmış müəssisə və təşkilatlarda	3	-
mövcud müəssisə və təşkilatlarda	463	25
fəaliyyəti bərpa edilmiş müəssisə və təşkilatlarda	-	-
digər tədbirlər üzrə (müxtəlif beynəlxalq və yerli layihələr, abadlıq işləri və s.)	-	-
 <b>Yeni yaradılmış fərdi sahibkarlıq subyektlərinin sayı</b>	 <b>1348</b>	 <b>346</b>

**7.2.6 Füzuli rayonu üzrə hüquqi şəxslərdə və digər tədbirlər üzrə  
yeni açılmış iş yerlərinin sayı**

	2025-ci il	2026-cı il I rüb
<b>Yeni iş yerlərinin sayı, cəmi</b>	<b>143</b>	<b>19</b>
o cümlədən:		
yeni yaradılmış müəssisə və təşkilatlarda	-	3
mövcud müəssisə və təşkilatlarda	143	16
fəaliyyəti bərpa edilmiş müəssisə və təşkilatlarda	-	-
digər tədbirlər üzrə (müxtəlif beynəlxalq və yerli layihələr, abadlıq işləri və s.)	-	-
<b>Yeni yaradılmış fərdi sahibkarlıq subyektlərinin sayı</b>	<b>820</b>	<b>190</b>

**7.2.7 Xocalı rayonu üzrə hüquqi şəxslərdə və digər tədbirlər üzrə  
yeni açılmış iş yerlərinin sayı**

	2025-ci il	2026-cı il I rüb
<b>Yeni iş yerlərinin sayı, cəmi</b>	<b>132</b>	<b>29</b>
o cümlədən:		
yeni yaradılmış müəssisə və təşkilatlarda	10	-
mövcud müəssisə və təşkilatlarda	122	29
fəaliyyəti bərpa edilmiş müəssisə və təşkilatlarda	-	-
digər tədbirlər üzrə (müxtəlif beynəlxalq və yerli layihələr, abadlıq işləri və s.)	-	-
<b>Yeni yaradılmış fərdi sahibkarlıq subyektlərinin sayı</b>	<b>127</b>	<b>36</b>

**7.2.8 Xocavənd rayonu üzrə hüquqi şəxslərdə və digər tədbirlər üzrə  
yeni açılmış iş yerlərinin sayı**

	2025-ci il	2026-cı il I rüb
<b>Yeni iş yerlərinin sayı, cəmi</b>	<b>69</b>	<b>24</b>
o cümlədən:		
yeni yaradılmış müəssisə və təşkilatlarda	-	-
mövcud müəssisə və təşkilatlarda	69	24
fəaliyyəti bərpa edilmiş müəssisə və təşkilatlarda	-	-
digər tədbirlər üzrə (müxtəlif beynəlxalq və yerli layihələr, abadlıq işləri və s.)	-	-
<b>Yeni yaradılmış fərdi sahibkarlıq subyektlərinin sayı</b>	<b>89</b>	<b>14</b>

**7.2.9 Şuşa rayonu üzrə hüquqi şəxslərdə və digər tədbirlər üzrə  
yeni açılmış iş yerlərinin sayı**

	2025-ci il	2026-cı il I rüb
<b>Yeni iş yerlərinin sayı, cəmi</b>	<b>85</b>	<b>8</b>
o cümlədən:		
yeni yaradılmış müəssisə və təşkilatlarda	28	1
mövcud müəssisə və təşkilatlarda	37	7
fəaliyyəti bərpa edilmiş müəssisə və təşkilatlarda	20	-
digər tədbirlər üzrə (müxtəlif beynəlxalq və yerli layihələr, abadlıq işləri və s.)	-	-
<b>Yeni yaradılmış fərdi sahibkarlıq subyektlərinin sayı</b>	<b>152</b>	<b>26</b>

**7.2.10 Tərtər rayonu üzrə hüquqi şəxslərdə və digər tədbirlər üzrə  
yeni açılmış iş yerlərinin sayı**

	2025-ci il	2026-cı il I rüb
<b>Yeni iş yerlərinin sayı, cəmi</b>	<b>533</b>	<b>39</b>
o cümlədən:		
yeni yaradılmış müəssisə və təşkilatlarda	26	1
mövcud müəssisə və təşkilatlarda	420	38
fəaliyyəti bərpa edilmiş müəssisə və təşkilatlarda	1	-
digər tədbirlər üzrə (müxtəlif beynəlxalq və yerli layihələr, abadlıq işləri və s.)	86	-
<b>Yeni yaradılmış fərdi sahibkarlıq subyektlərinin sayı</b>	<b>693</b>	<b>178</b>

**7.3 İqtisadi fəaliyyət növlərinə görə hüquqi şəxslərdə  
yeni açılmış iş yerlərinin bölgüsü**

<b>İqtisadi fəaliyyət növləri</b>	<b>2025-ci il</b>	<b>2026-cı il I rüb</b>
<b>Qarabağ iqtisadi rayonu üzrə - cəmi</b>	<b>2275</b>	<b>397</b>
o cümlədən:		
Kənd təsərrüfatı, meşə təsərrüfatı və balıqçılıq	459	29
Mədənçıxarma sənayesi	-	-
Emal sənayesi	384	140
Elektrik enerjisi, qaz və buxar istehsalı, bölüşdürülməsi və təchizatı	4	2
Su təchizatı; tullantıların təmizlənməsi və emalı	164	7
Tikinti	198	37
Ticarət; nəqliyyat vasitələrinin təmiri	177	64

	ardı	
<b>İqtisadi fəaliyyət növləri</b>	<b>2025-ci il</b>	<b>2026-cı il I rüb</b>
Nəqliyyat və anbar təsərrüfatı	28	2
Turistlərin yerləşdirilməsi və ictimai iaşə	29	5
İnformasiya və rabitə	1	7
Maliyyə və sığorta fəaliyyəti	14	1
Daşınmaz əmlakla əlaqədar əməliyyatlar	-	-
Peşə, elmi və texniki fəaliyyət	12	7
İnzibati və yardımçı xidmətlərin göstərilməsi	17	13
Dövlət idarəetməsi və müdafiə; sosial təminat	74	38
Təhsil	679	37
Əhaliyə səhiyyə və sosial xidmətlərin göstərilməsi	7	2
İstirahət, əyləncə və incəsənət sahəsində fəaliyyət	22	6

	sonu	
<b>İqtisadi fəaliyyət növləri</b>	<b>2025-ci il</b>	<b>2026-cı il I rüb</b>
Digər sahələrdə xidmətlərin göstərilməsi	6	-
Ev təsərrüfatlarının fəaliyyəti; fərdi istehlak üçün ev təsərrüfatlarının istehsal etdiyi mal və xidmətlərə dair fəaliyyət	-	-
Toxunulmazlıq hüququ olan təşkilatların fəaliyyəti	-	-



# QAZAX-TOVUZ İQTİSADI RAYONU

	Yeni yaranmış müəssisə və təşkilatların sayı (2026-cı il I rüb)
<b>Qazax–Tovuz iqtisadi rayonu üzrə – cəmi</b>	<b>44</b>
Ağstafa rayonu	3
Gədəbəy rayonu	4
Qazax rayonu	10
Şəmkir rayonu	15
Tovuz rayonu	12



### 8.1 Qazax-Tovuz iqtisadi rayonu üzrə yeni açılmış iş yerlərinin sayı

<b>İqtisadi rayonlar və inzibati ərazi vahidləri</b>	<b>2025-ci il</b>	<b>2026-cı il I rüb</b>
<b>Qazax-Tovuz iqtisadi rayonu - cəmi</b>	<b>768</b>	<b>331</b>
o cümlədən:		
Ağstafa rayonu	78	7
Gədəbəy rayonu	76	52
Qazax rayonu	76	64
Şəmkir rayonu	208	126
Tovuz rayonu	330	82

**8.2 Qazax-Tovuz iqtisadi rayonu üzrə hüquqi şəxslərdə və digər tədbirlər üzrə yeni açılmış iş yerlərinin sayı**

	<b>2025-ci il</b>	<b>2026-cı il I rüb</b>
<b>Yeni iş yerlərinin sayı, cəmi</b>	<b>768</b>	<b>331</b>
o cümlədən:		
yeni yaradılmış müəssisə və təşkilatlarda	120	56
mövcud müəssisə və təşkilatlarda	594	275
fəaliyyəti bərpa edilmiş müəssisə və təşkilatlarda	54	-
digər tədbirlər üzrə (müxtəlif beynəlxalq və yerli layihələr, abadlıq işləri və s.)	-	-
<b>Yeni yaradılmış fərdi sahibkarlıq subyektlərinin sayı</b>	<b>5577</b>	<b>1273</b>

**8.2.1 Ağstafa rayonu üzrə hüquqi şəxslərdə və digər tədbirlər üzrə  
yeni açılmış iş yerlərinin sayı**

	2025-ci il	2026-cı il I rüb
<b>Yeni iş yerlərinin sayı, cəmi</b>	<b>78</b>	<b>7</b>
o cümlədən:		
yeni yaradılmış müəssisə və təşkilatlarda	14	4
mövcud müəssisə və təşkilatlarda	19	3
fəaliyyəti bərpa edilmiş müəssisə və təşkilatlarda	45	-
digər tədbirlər üzrə (müxtəlif beynəlxalq və yerli layihələr, abadlıq işləri və s.)	-	-
<b>Yeni yaradılmış fərdi sahibkarlıq subyektlərinin sayı</b>	<b>640</b>	<b>159</b>

**8.2.2 Gədəbəy rayonu üzrə hüquqi şəxslərdə və digər tədbirlər üzrə  
yeni açılmış iş yerlərinin sayı**

	2025-ci il	2026-cı il I rüb
<b>Yeni iş yerlərinin sayı, cəmi</b>	<b>76</b>	<b>52</b>
o cümlədən:		
yeni yaradılmış müəssisə və təşkilatlarda	-	12
mövcud müəssisə və təşkilatlarda	76	40
fəaliyyəti bərpa edilmiş müəssisə və təşkilatlarda	-	-
digər tədbirlər üzrə (müxtəlif beynəlxalq və yerli layihələr, abadlıq işləri və s.)	-	-
<b>Yeni yaradılmış fərdi sahibkarlıq subyektlərinin sayı</b>	<b>769</b>	<b>180</b>

**8.2.3 Qazax rayonu üzrə hüquqi şəxslərdə və digər tədbirlər üzrə  
yeni açılmış iş yerlərinin sayı**

	2025-ci il	2026-cı il I rüb
<b>Yeni iş yerlərinin sayı, cəmi</b>	<b>76</b>	<b>64</b>
o cümlədən:		
yeni yaradılmış müəssisə və təşkilatlarda	4	18
mövcud müəssisə və təşkilatlarda	72	46
fəaliyyəti bərpa edilmiş müəssisə və təşkilatlarda	-	-
digər tədbirlər üzrə (müxtəlif beynəlxalq və yerli layihələr, abadlıq işləri və s.)	-	-
<b>Yeni yaradılmış fərdi sahibkarlıq subyektlərinin sayı</b>	<b>752</b>	<b>182</b>

**8.2.4 Şəmkir rayonu üzrə hüquqi şəxslərdə və digər tədbirlər üzrə  
yeni açılmış iş yerlərinin sayı**

	2025-ci il	2026-cı il I rüb
<b>Yeni iş yerlərinin sayı, cəmi</b>	<b>208</b>	<b>126</b>
o cümlədən:		
yeni yaradılmış müəssisə və təşkilatlarda	62	1
mövcud müəssisə və təşkilatlarda	137	125
fəaliyyəti bərpa edilmiş müəssisə və təşkilatlarda	9	-
digər tədbirlər üzrə (müxtəlif beynəlxalq və yerli layihələr, abadlıq işləri və s.)	-	-
<b>Yeni yaradılmış fərdi sahibkarlıq subyektlərinin sayı</b>	<b>1654</b>	<b>337</b>

**8.2.5 Tovuz rayonu üzrə hüquqi şəxslərdə və digər tədbirlər üzrə  
yeni açılmış iş yerlərinin sayı**

	2025-ci il	2026-cı il I rüb
<b>Yeni iş yerlərinin sayı, cəmi</b>	<b>330</b>	<b>82</b>
o cümlədən:		
yeni yaradılmış müəssisə və təşkilatlarda	40	21
mövcud müəssisə və təşkilatlarda	290	61
fəaliyyəti bərpa edilmiş müəssisə və təşkilatlarda	-	-
digər tədbirlər üzrə (müxtəlif beynəlxalq və yerli layihələr, abadlıq işləri və s.)	-	-
<b>Yeni yaradılmış fərdi sahibkarlıq subyektlərinin sayı</b>	<b>1762</b>	<b>415</b>

**8.3 İqtisadi fəaliyyət növlərinə görə hüquqi şəxslərdə  
yeni açılmış iş yerlərinin bölgüsü**

<b>İqtisadi fəaliyyət növləri</b>	<b>2025-ci il</b>	<b>2026-cı il I rüb</b>
<b>Qazax-Tovuz iqtisadi rayonu üzrə - cəmi</b>	<b>768</b>	<b>331</b>
o cümlədən:		
Kənd təsərrüfatı, meşə təsərrüfatı və balıqçılıq	78	3
Mədənçixarma sənayesi	1	-
Emal sənayesi	98	4
Elektrik enerjisi, qaz və buxar istehsalı, bölüşdürülməsi və təchizatı	10	2
Su təchizatı; tullantıların təmizlənməsi və emalı	4	86
Tikinti	35	31
Ticarət; nəqliyyat vasitə lərinin təmiri	332	125

	ardı	
<b>İqtisadi fəaliyyət növləri</b>	<b>2025-ci il</b>	<b>2026-cı il I rüb</b>
Nəqliyyat və anbar təsərrüfatı	33	23
Turistlərin yerləşdirilməsi və ictimai iaşə	-	-
İnformasiya və rabitə	10	2
Maliyyə və sığorta fəaliyyəti	18	3
Daşınmaz əmlakla əlaqədar əməliyyatlar	3	1
Peşə, elmi və texniki fəaliyyət	12	10
İnzibati və yardımçı xidmətlərin göstərilməsi	15	8
Dövlət idarəetməsi və müdafiə; sosial təminat	41	14
Təhsil	54	2
Əhaliyə səhiyyə və sosial xidmətlərin göstərilməsi	19	17
İstirahət, əyləncə və incəsənət sahəsində fəaliyyət	2	-

	sonu	
<b>İqtisadi fəaliyyət növləri</b>	<b>2025-ci il</b>	<b>2026-cı il I rüb</b>
Digər sahələrdə xidmətlərin göstərilməsi	3	-
Ev təsərrüfatlarının fəaliyyəti; fərdi istehlak üçün ev təsərrüfatlarının istehsal etdiyi mal və xidmətlərə dair fəaliyyət	-	-
Toxunulmazlıq hüququ olan təşkilatların fəaliyyəti	-	-

# QUBA-XAÇMAZ İQTİSADİ RAYONU

	Yeni yaranmış müəssisə və təşkilatların sayı (2026-cı il I rüb)
<b>Quba-Xaçmaz iqtisadi rayonu üzrə – cəmi</b>	<b>62</b>
Xaçmaz rayonu	17
Quba rayonu	26
Qusar rayonu	9
Siyəzən rayonu	4
Şabran rayonu	6



### 9.1 Quba-Xaçmaz iqtisadi rayonu üzrə yeni açılmış iş yerlərinin sayı

İqtisadi rayonlar və inzibati ərazi vahidləri	2025-ci il	2026-cı il I rüb
<b>Quba-Xaçmaz iqtisadi rayonu - cəmi</b>	<b>2582</b>	<b>496</b>
o cümlədən:		
Xaçmaz rayonu	888	126
Quba rayonu	919	173
Qusar rayonu	562	131
Siyəzən rayonu	175	31
Şabran rayonu	38	35

**9.2 Quba-Xaçmaz iqtisadi rayonu üzrə hüquqi şəxslərdə və digər tədbirlər üzrə yeni açılmış iş yerlərinin sayı**

	<b>2025-ci il</b>	<b>2026-cı il I rüb</b>
<b>Yeni iş yerlərinin sayı, cəmi</b>	<b>2582</b>	<b>496</b>
o cümlədən:		
yeni yaradılmış müəssisə və təşkilatlarda	155	95
mövcud müəssisə və təşkilatlarda	2427	398
fəaliyyəti bərpa edilmiş müəssisə və təşkilatlarda	-	3
digər tədbirlər üzrə (müxtəlif beynəlxalq və yerli layihələr, abadlıq işləri və s.)	-	-
<b>Yeni yaradılmış fərdi sahibkarlıq subyektlərinin sayı</b>	<b>4362</b>	<b>947</b>

**9.2.1 Xaçmaz rayonu üzrə hüquqi şəxslərdə və digər tədbirlər üzrə  
yeni açılmış iş yerlərinin sayı**

	2025-ci il	2026-cı il I rüb
<b>Yeni iş yerlərinin sayı, cəmi</b>	<b>888</b>	<b>126</b>
o cümlədən:		
yeni yaradılmış müəssisə və təşkilatlarda	3	-
mövcud müəssisə və təşkilatlarda	885	126
fəaliyyəti bərpa edilmiş müəssisə və təşkilatlarda	-	-
digər tədbirlər üzrə (müxtəlif beynəlxalq və yerli layihələr, abadlıq işləri və s.)	-	-
<b>Yeni yaradılmış fərdi sahibkarlıq subyektlərinin sayı</b>	<b>1392</b>	<b>289</b>

**9.2.2 Quba rayonu üzrə hüquqi şəxslərdə və digər tədbirlər üzrə  
yeni açılmış iş yerlərinin sayı**

	2025-ci il	2026-cı il I rüb
<b>Yeni iş yerlərinin sayı, cəmi</b>	<b>919</b>	<b>173</b>
o cümlədən:		
yeni yaradılmış müəssisə və təşkilatlarda	90	35
mövcud müəssisə və təşkilatlarda	829	136
fəaliyyəti bərpa edilmiş müəssisə və təşkilatlarda	-	2
digər tədbirlər üzrə (müxtəlif beynəlxalq və yerli layihələr, abadlıq işləri və s.)	-	-
<b>Yeni yaradılmış fərdi sahibkarlıq subyektlərinin sayı</b>	<b>1469</b>	<b>316</b>

**9.2.3 Qusar rayonu üzrə hüquqi şəxslərdə və digər tədbirlər üzrə  
yeni açılmış iş yerlərinin sayı**

	2025-ci il	2026-cı il I rüb
<b>Yeni iş yerlərinin sayı, cəmi</b>	<b>562</b>	<b>131</b>
o cümlədən:		
yeni yaradılmış müəssisə və təşkilatlarda	37	23
mövcud müəssisə və təşkilatlarda	525	107
fəaliyyəti bərpa edilmiş müəssisə və təşkilatlarda	-	1
digər tədbirlər üzrə (müxtəlif beynəlxalq və yerli layihələr, abadlıq işləri və s.)	-	-
<b>Yeni yaradılmış fərdi sahibkarlıq subyektlərinin sayı</b>	<b>772</b>	<b>160</b>

**9.2.4 Siyazən rayonu üzrə hüquqi şəxslərdə və digər tədbirlər üzrə  
yeni açılmış iş yerlərinin sayı**

	2025-ci il	2026-cı il I rüb
<b>Yeni iş yerlərinin sayı, cəmi</b>	<b>175</b>	<b>31</b>
o cümlədən:		
yeni yaradılmış müəssisə və təşkilatlarda	8	2
mövcud müəssisə və təşkilatlarda	167	29
fəaliyyəti bərpa edilmiş müəssisə və təşkilatlarda	-	-
digər tədbirlər üzrə (müxtəlif beynəlxalq və yerli layihələr, abadlıq işləri və s.)	-	-
<b>Yeni yaradılmış fərdi sahibkarlıq subyektlərinin sayı</b>	<b>244</b>	<b>72</b>

**9.2.5 Şabran rayonu üzrə hüquqi şəxslərdə və digər tədbirlər üzrə  
yeni açılmış iş yerlərinin sayı**

	2025-ci il	2026-cı il I rüb
<b>Yeni iş yerlərinin sayı, cəmi</b>	<b>38</b>	<b>35</b>
o cümlədən:		
yeni yaradılmış müəssisə və təşkilatlarda	17	35
mövcud müəssisə və təşkilatlarda	21	-
fəaliyyəti bərpa edilmiş müəssisə və təşkilatlarda	-	-
digər tədbirlər üzrə (müxtəlif beynəlxalq və yerli layihələr, abadlıq işləri və s.)	-	-
<b>Yeni yaradılmış fərdi sahibkarlıq subyektlərinin sayı</b>	<b>485</b>	<b>110</b>

**9.3 İqtisadi fəaliyyət növlərinə görə hüquqi şəxslərdə  
yeni açılmış iş yerlərinin bölgüsü**

<b>İqtisadi fəaliyyət növləri</b>	<b>2025-ci il</b>	<b>2026-cı il I rüb</b>
<b>Quba-Xaçmaz iqtisadi rayonu üzrə - cəmi</b>	<b>2582</b>	<b>496</b>
o cümlədən:		
Kənd təsərrüfatı, meşə təsərrüfatı və balıqçılıq	650	139
Mədənçıxarma sənayesi	39	1
Emal sənayesi	367	44
Elektrik enerjisi, qaz və buxar istehsalı, bölüşdürülməsi və təchizatı	-	-
Su təchizatı; tullantıların təmizlənməsi və emalı	13	8
Tikinti	501	56
Ticarət; nəqliyyat vasitələrinin təmiri	175	87

	ardı	
<b>İqtisadi fəaliyyət növləri</b>	<b>2025-ci il</b>	<b>2026-cı il I rüb</b>
Nəqliyyat və anbar təsərrüfatı	139	41
Turistlərin yerləşdirilməsi və ictimai iaşə	375	55
İnformasiya və rabitə	2	-
Maliyyə və sığorta fəaliyyəti	16	-
Daşınmaz əmlakla əlaqədar əməliyyatlar	11	7
Peşə, elmi və texniki fəaliyyət	72	-
İnzibati və yardımçı xidmətlərin göstərilməsi	10	3
Dövlət idarəetməsi və müdafiə; sosial təminat	39	10
Təhsil	26	15
Əhaliyə səhiyyə və sosial xidmətlərin göstərilməsi	8	18
İstirahət, əyləncə və incəsənət sahəsində fəaliyyət	118	2

	sonu	
<b>İqtisadi fəaliyyət növləri</b>	<b>2025-ci il</b>	<b>2026-cı il I rüb</b>
Digər sahələrdə xidmətlərin göstərilməsi	21	10
Ev təsərrüfatlarının fəaliyyəti; fərdi istehlak üçün ev təsərrüfatlarının istehsal etdiyi mal və xidmətlərə dair fəaliyyət	-	-
Toxunulmazlıq hüququ olan təşkilatların fəaliyyəti	-	-

# LƏNKƏRAN-ASTARA İQTİSADI RAYONU

	Yeni yaranmış müəssisə və təşkilatların sayı (2026-cı il I rüb)
<b>Lənkəran-Astara iqtisadi rayonu üzrə – cəmi</b>	<b>49</b>
Astara rayonu	3
Cəlilabad rayonu	6
Lerik rayonu	4
Lənkəran rayonu	18
Masallı rayonu	17
Yardımlı rayonu	1



### 10.1 Lənkəran-Astara iqtisadi rayonu üzrə yeni açılmış iş yerlərinin sayı

<b>İqtisadi rayonlar və inzibati ərazi vahidləri</b>	<b>2025-ci il</b>	<b>2026-cı il I rüb</b>
<b>Lənkəran-Astara iqtisadi rayonu - cəmi</b>	<b>1034</b>	<b>177</b>
o cümlədən:		
Astara rayonu	166	23
Cəlilabad rayonu	94	18
Lerik rayonu	438	24
Lənkəran rayonu	202	83
Masallı rayonu	46	11
Yardımlı rayonu	88	18

**10.2 Lənkəran-Astara iqtisadi rayonu üzrə hüquqi şəxslərdə və digər tədbirlər üzrə yeni açılmış iş yerlərinin sayı**

	<b>2025-ci il</b>	<b>2026-cı il I rüb</b>
<b>Yeni iş yerlərinin sayı, cəmi</b>	<b>1034</b>	<b>177</b>
o cümlədən:		
yeni yaradılmış müəssisə və təşkilatlarda	251	107
mövcud müəssisə və təşkilatlarda	529	70
fəaliyyəti bərpa edilmiş müəssisə və təşkilatlarda	-	-
digər tədbirlər üzrə (müxtəlif beynəlxalq və yerli layihələr, abadlıq işləri və s.)	254	-
<b>Yeni yaradılmış fərdi sahibkarlıq subyektlərinin sayı</b>	<b>7262</b>	<b>1676</b>

**10.2.1 Astara rayonu üzrə hüquqi şəxslərdə və digər tədbirlər üzrə  
yeni açılmış iş yerlərinin sayı**

	2025-ci il	2026-cı il I rüb
<b>Yeni iş yerlərinin sayı, cəmi</b>	<b>166</b>	<b>23</b>
o cümlədən:		
yeni yaradılmış müəssisə və təşkilatlarda	60	12
mövcud müəssisə və təşkilatlarda	106	11
fəaliyyəti bərpa edilmiş müəssisə və təşkilatlarda	-	-
digər tədbirlər üzrə (müxtəlif beynəlxalq və yerli layihələr, abadlıq işləri və s.)	-	-
<b>Yeni yaradılmış fərdi sahibkarlıq subyektlərinin sayı</b>	<b>905</b>	<b>230</b>

**10.2.2 Cəlilabad rayonu üzrə hüquqi şəxslərdə və digər tədbirlər üzrə  
yeni açılmış iş yerlərinin sayı**

	2025-ci il	2026-cı il I rüb
<b>Yeni iş yerlərinin sayı, cəmi</b>	<b>94</b>	<b>18</b>
o cümlədən:		
yeni yaradılmış müəssisə və təşkilatlarda	1	14
mövcud müəssisə və təşkilatlarda	93	4
fəaliyyəti bərpa edilmiş müəssisə və təşkilatlarda	-	-
digər tədbirlər üzrə (müxtəlif beynəlxalq və yerli layihələr, abadlıq işləri və s.)	-	-
<b>Yeni yaradılmış fərdi sahibkarlıq subyektlərinin sayı</b>	<b>1821</b>	<b>351</b>

**10.2.3 Lerik rayonu üzrə hüquqi şəxslərdə və digər tədbirlər üzrə  
yeni açılmış iş yerlərinin sayı**

	2025-ci il	2026-cı il I rüb
<b>Yeni iş yerlərinin sayı, cəmi</b>	<b>438</b>	<b>24</b>
o cümlədən:		
yeni yaradılmış müəssisə və təşkilatlarda	100	24
mövcud müəssisə və təşkilatlarda	84	-
fəaliyyəti bərpa edilmiş müəssisə və təşkilatlarda	-	-
digər tədbirlər üzrə (müxtəlif beynəlxalq və yerli layihələr, abadlıq işləri və s.)	254	-
<b>Yeni yaradılmış fərdi sahibkarlıq subyektlərinin sayı</b>	<b>554</b>	<b>194</b>

**10.2.4 Lənkəran rayonu üzrə hüquqi şəxslərdə və digər tədbirlər üzrə  
yeni açılmış iş yerlərinin sayı**

	2025-ci il	2026-cı il I rüb
<b>Yeni iş yerlərinin sayı, cəmi</b>	<b>202</b>	<b>83</b>
o cümlədən:		
yeni yaradılmış müəssisə və təşkilatlarda	87	53
mövcud müəssisə və təşkilatlarda	115	30
fəaliyyəti bərpa edilmiş müəssisə və təşkilatlarda	-	-
digər tədbirlər üzrə (müxtəlif beynəlxalq və yerli layihələr, abadlıq işləri və s.)	-	-
<b>Yeni yaradılmış fərdi sahibkarlıq subyektlərinin sayı</b>	<b>1839</b>	<b>410</b>

**10.2.5 Masallı rayonu üzrə hüquqi şəxslərdə və digər tədbirlər üzrə  
yeni açılmış iş yerlərinin sayı**

	2025-ci il	2026-cı il I rüb
<b>Yeni iş yerlərinin sayı, cəmi</b>	<b>46</b>	<b>11</b>
o cümlədən:		
yeni yaradılmış müəssisə və təşkilatlarda	-	4
mövcud müəssisə və təşkilatlarda	46	7
fəaliyyəti bərpa edilmiş müəssisə və təşkilatlarda	-	-
digər tədbirlər üzrə (müxtəlif beynəlxalq və yerli layihələr, abadlıq işləri və s.)	-	-
<b>Yeni yaradılmış fərdi sahibkarlıq subyektlərinin sayı</b>	<b>1809</b>	<b>399</b>

**10.2.6 Yardımlı rayonu üzrə hüquqi şəxslərdə və digər tədbirlər üzrə  
yeni açılmış iş yerlərinin sayı**

	2025-ci il	2026-cı il I rüb
<b>Yeni iş yerlərinin sayı, cəmi</b>	<b>88</b>	<b>18</b>
o cümlədən:		
yeni yaradılmış müəssisə və təşkilatlarda	3	-
mövcud müəssisə və təşkilatlarda	85	18
fəaliyyəti bərpa edilmiş müəssisə və təşkilatlarda	-	-
digər tədbirlər üzrə (müxtəlif beynəlxalq və yerli layihələr, abadlıq işləri və s.)	-	-
<b>Yeni yaradılmış fərdi sahibkarlıq subyektlərinin sayı</b>	<b>334</b>	<b>92</b>

**10.3 İqtisadi fəaliyyət növlərinə görə hüquqi şəxslərdə  
yeni açılmış iş yerlərinin bölgüsü**

<b>İqtisadi fəaliyyət növləri</b>	<b>2025-ci il</b>	<b>2026-cı il I rüb</b>
<b>Lənkəran-Astara iqtisadi rayonu üzrə - cəmi</b>	<b>780</b>	<b>177</b>
o cümlədən:		
Kənd təsərrüfatı, meşə təsərrüfatı və balıqçılıq	119	11
Mədənçixarma sənayesi	1	-
Emal sənayesi	72	43
Elektrik enerjisi, qaz və buxar istehsalı, bölüşdürülməsi və təchizatı	-	-
Su təchizatı; tullantıların təmizlənməsi və emalı	4	-
Tikinti	66	20
Ticarət; nəqliyyat vasitələrinin təmiri	213	69

	ardı	
<b>İqtisadi fəaliyyət növləri</b>	<b>2025-ci il</b>	<b>2026-cı il I rüb</b>
Nəqliyyat və anbar təsərrüfatı	68	5
Turistlərin yerləşdirilməsi və ictimai iaşə	51	-
İnformasiya və rabitə	28	7
Maliyyə və sığorta fəaliyyəti	10	4
Daşınmaz əmlakla əlaqədar əməliyyatlar	2	-
Peşə, elmi və texniki fəaliyyət	38	-
İnzibati və yardımçı xidmətlərin göstərilməsi	-	-
Dövlət idarəetməsi və müdafiə; sosial təminat	42	1
Təhsil	39	-
Əhaliyə səhiyyə və sosial xidmətlərin göstərilməsi	4	5
İstirahət, əyləncə və incəsənət sahəsində fəaliyyət	2	-

<b>İqtisadi fəaliyyət növləri</b>	<b>2025-ci il</b>	<b>2026-cı il I rüb</b>
Digər sahələrdə xidmətlərin göstərilməsi	21	12
Ev təsərrüfatlarının fəaliyyəti; fərdi istehlak üçün ev təsərrüfatlarının istehsal etdiyi mal və xidmətlərə dair fəaliyyət	-	-
Toxunulmazlıq hüququ olan təşkilatların fəaliyyəti	-	-



# MƏRKƏZİ ARAN İQTİSADİ RAYONU

	Yeni yaranmış müəssisə və təşkilatların sayı (2026-cı il I rüb)
<b>Mərkəzi Aran iqtisadi rayonu üzrə – cəmi</b>	<b>77</b>
Mingəçevir şəhəri	22
Ağdaş rayonu	7
Göyçay rayonu	11
Kürdəmir rayonu	11
Ucar rayonu	10
Yevlax rayonu	12
Zərdab rayonu	4



### 11.1 Mərkəzi Aran iqtisadi rayonu üzrə yeni açılmış iş yerlərinin sayı

İqtisadi rayonlar və inzibati ərazi vahidləri	2025-ci il	2026-cı il I rüb
<b>Mərkəzi Aran iqtisadi rayonu - cəmi</b>	<b>1006</b>	<b>277</b>
o cümlədən:		
Mingəçevir şəhəri	251	123
Ağdaş rayonu	66	15
Göyçay rayonu	67	30
Kürdəmir rayonu	400	49
Ucar rayonu	38	7
Yevlax rayonu	128	50
Zərdab rayonu	56	3

**11.2 Mərkəzi Aran iqtisadi rayonu üzrə hüquqi şəxslərdə və digər tədbirlər üzrə yeni açılmış iş yerlərinin sayı**

	<b>2025-ci il</b>	<b>2026-cı il I rüb</b>
<b>Yeni iş yerlərinin sayı, cəmi</b>	<b>1006</b>	<b>277</b>
o cümlədən:		
yeni yaradılmış müəssisə və təşkilatlarda	374	145
mövcud müəssisə və təşkilatlarda	429	125
fəaliyyəti bərpa edilmiş müəssisə və təşkilatlarda	11	7
digər tədbirlər üzrə (müxtəlif beynəlxalq və yerli layihələr, abadlıq işləri və s.)	192	-
<b>Yeni yaradılmış fərdi sahibkarlıq subyektlərinin sayı</b>	<b>6257</b>	<b>1429</b>

**11.2.1 Mingəçevir şəhəri üzrə hüquqi şəxslərdə və digər tədbirlər üzrə  
yeni açılmış iş yerlərinin sayı**

	2025-ci il	2026-cı il I rüb
<b>Yeni iş yerlərinin sayı, cəmi</b>	<b>251</b>	<b>123</b>
o cümlədən:		
yeni yaradılmış müəssisə və təşkilatlarda	31	53
mövcud müəssisə və təşkilatlarda	220	63
fəaliyyəti bərpa edilmiş müəssisə və təşkilatlarda	-	7
digər tədbirlər üzrə (müxtəlif beynəlxalq və yerli layihələr, abadlıq işləri və s.)	-	-
<b>Yeni yaradılmış fərdi sahibkarlıq subyektlərinin sayı</b>	<b>680</b>	<b>148</b>

**11.2.2 Ağdaş rayonu üzrə hüquqi şəxslərdə və digər tədbirlər üzrə  
yeni açılmış iş yerlərinin sayı**

	2025-ci il	2026-cı il I rüb
<b>Yeni iş yerlərinin sayı, cəmi</b>	<b>66</b>	<b>15</b>
o cümlədən:		
yeni yaradılmış müəssisə və təşkilatlarda	58	4
mövcud müəssisə və təşkilatlarda	2	11
fəaliyyəti bərpa edilmiş müəssisə və təşkilatlarda	6	-
digər tədbirlər üzrə (müxtəlif beynəlxalq və yerli layihələr, abadlıq işləri və s.)	-	-
<b>Yeni yaradılmış fərdi sahibkarlıq subyektlərinin sayı</b>	<b>941</b>	<b>179</b>

**11.2.3 Göyçay rayonu üzrə hüquqi şəxslərdə və digər tədbirlər üzrə  
yeni açılmış iş yerlərinin sayı**

	2025-ci il	2026-cı il I rüb
<b>Yeni iş yerlərinin sayı, cəmi</b>	<b>67</b>	<b>30</b>
o cümlədən:		
yeni yaradılmış müəssisə və təşkilatlarda	47	-
mövcud müəssisə və təşkilatlarda	20	30
fəaliyyəti bərpa edilmiş müəssisə və təşkilatlarda	-	-
digər tədbirlər üzrə (müxtəlif beynəlxalq və yerli layihələr, abadlıq işləri və s.)	-	-
<b>Yeni yaradılmış fərdi sahibkarlıq subyektlərinin sayı</b>	<b>1400</b>	<b>351</b>

**11.2.4 Kürdəmir rayonu üzrə hüquqi şəxslərdə və digər tədbirlər üzrə  
yeni açılmış iş yerlərinin sayı**

	<b>2025-ci il</b>	<b>2026-cı il I rüb</b>
<b>Yeni iş yerlərinin sayı, cəmi</b>	<b>400</b>	<b>49</b>
o cümlədən:		
yeni yaradılmış müəssisə və təşkilatlarda	110	41
mövcud müəssisə və təşkilatlarda	93	8
fəaliyyəti bərpa edilmiş müəssisə və təşkilatlarda	5	-
digər tədbirlər üzrə (müxtəlif beynəlxalq və yerli layihələr, abadlıq işləri və s.)	192	-
<b>Yeni yaradılmış fərdi sahibkarlıq subyektlərinin sayı</b>	<b>1030</b>	<b>231</b>

**11.2.5 Ucar rayonu üzrə hüquqi şəxslərdə və digər tədbirlər üzrə  
yeni açılmış iş yerlərinin sayı**

	2025-ci il	2026-cı il I rüb
<b>Yeni iş yerlərinin sayı, cəmi</b>	<b>38</b>	<b>7</b>
o cümlədən:		
yeni yaradılmış müəssisə və təşkilatlarda	12	-
mövcud müəssisə və təşkilatlarda	26	7
fəaliyyəti bərpa edilmiş müəssisə və təşkilatlarda	-	-
digər tədbirlər üzrə (müxtəlif beynəlxalq və yerli layihələr, abadlıq işləri və s.)	-	-
<b>Yeni yaradılmış fərdi sahibkarlıq subyektlərinin sayı</b>	<b>698</b>	<b>179</b>

**11.2.6 Yevlax rayonu üzrə hüquqi şəxslərdə və digər tədbirlər üzrə  
yeni açılmış iş yerlərinin sayı**

	<b>2025-ci il</b>	<b>2026-cı il I rüb</b>
<b>Yeni iş yerlərinin sayı, cəmi</b>	<b>128</b>	<b>50</b>
o cümlədən:		
yeni yaradılmış müəssisə və təşkilatlarda	89	47
mövcud müəssisə və təşkilatlarda	39	3
fəaliyyəti bərpa edilmiş müəssisə və təşkilatlarda	-	-
digər tədbirlər üzrə (müxtəlif beynəlxalq və yerli layihələr, abadlıq işləri və s.)	-	-
<b>Yeni yaradılmış fərdi sahibkarlıq subyektlərinin sayı</b>	<b>1009</b>	<b>218</b>

**11.2.7 Zərdab rayonu üzrə hüquqi şəxslərdə və digər tədbirlər üzrə  
yeni açılmış iş yerlərinin sayı**

	2025-ci il	2026-cı il I rüb
<b>Yeni iş yerlərinin sayı, cəmi</b>	<b>56</b>	<b>3</b>
o cümlədən:		
yeni yaradılmış müəssisə və təşkilatlarda	27	-
mövcud müəssisə və təşkilatlarda	29	3
fəaliyyəti bərpa edilmiş müəssisə və təşkilatlarda	-	-
digər tədbirlər üzrə (müxtəlif beynəlxalq və yerli layihələr, abadlıq işləri və s.)	-	-
<b>Yeni yaradılmış fərdi sahibkarlıq subyektlərinin sayı</b>	<b>499</b>	<b>123</b>

**11.3 İqtisadi fəaliyyət növlərinə görə hüquqi şəxslərdə  
yeni açılmış iş yerlərinin bölgüsü**

<b>İqtisadi fəaliyyət növləri</b>	<b>2025-ci il</b>	<b>2026-cı il I rüb</b>
<b>Mərkəzi Aran iqtisadi rayonu üzrə - cəmi</b>	<b>814</b>	<b>277</b>
o cümlədən:		
Kənd təsərrüfatı, meşə təsərrüfatı və balıqçılıq	128	13
Mədəncixarma sənayesi	6	2
Emal sənayesi	182	42
Elektrik enerjisi, qaz və buxar istehsalı, bölüşdürülməsi və təchizatı	8	-
Su təchizatı; tullantıların təmizlənməsi və emalı	2	-
Tikinti	82	50
Ticarət; nəqliyyat vasitələrinin təmiri	112	60

	ardı	
<b>İqtisadi fəaliyyət növləri</b>	<b>2025-ci il</b>	<b>2026-cı il I rüb</b>
Nəqliyyat və anbar təsərrüfatı	33	-
Turistlərin yerləşdirilməsi və ictimai iaşə	13	2
İnformasiya və rabitə	8	13
Maliyyə və sığorta fəaliyyəti	5	4
Daşınmaz əmlakla əlaqədar əməliyyatlar	5	11
Peşə, elmi və texniki fəaliyyət	50	8
İnzibati və yardımçı xidmətlərin göstərilməsi	12	12
Dövlət idarəetməsi və müdafiə; sosial təminat	30	2
Təhsil	46	22
Əhaliyə səhiyyə və sosial xidmətlərin göstərilməsi	61	31
İstirahət, əyləncə və incəsənət sahəsində fəaliyyət	20	-

	sonu	
<b>İqtisadi fəaliyyət növləri</b>	<b>2025-ci il</b>	<b>2026-cı il I rüb</b>
Digər sahələrdə xidmətlərin göstərilməsi	11	5
Ev təsərrüfatlarının fəaliyyəti; fərdi istehlak üçün ev təsərrüfatlarının istehsal etdiyi mal və xidmətlərə dair fəaliyyət	-	-
Toxunulmazlıq hüququ olan təşkilatların fəaliyyəti	-	-

# MİL-MUĞAN İQTİSADI RAYONU

	Yeni yaranmış müəssisə və təşkilatların sayı (2026-cı il I rüb)
<b>Mil-Muğan iqtisadi rayonu üzrə – cəmi</b>	<b>24</b>
Beyləqan rayonu	2
İmişli rayonu	14
Saatlı rayonu	1
Sabirabad rayonu	7



## 12.1 Mil-Muğan iqtisadi rayonu üzrə yeni açılmış iş yerlərinin sayı

İqtisadi rayonlar və inzibati ərazi vahidləri	2025-ci il	2026-cı il I rüb
<b>Mil-Muğan iqtisadi rayonu - cəmi</b>	<b>649</b>	<b>237</b>
o cümlədən:		
Beyləqan rayonu	136	50
İmişli rayonu	302	121
Saatlı rayonu	78	5
Sabirabad rayonu	133	61

**12.2 Mil-Muğan iqtisadi rayonu üzrə hüquqi şəxslərdə və digər tədbirlər üzrə  
yeni açılmış iş yerlərinin sayı**

	2025-ci il	2026-cı il I rüb
<b>Yeni iş yerlərinin sayı, cəmi</b>	<b>649</b>	<b>237</b>
o cümlədən:		
yeni yaradılmış müəssisə və təşkilatlarda	154	46
mövcud müəssisə və təşkilatlarda	490	191
fəaliyyəti bərpa edilmiş müəssisə və təşkilatlarda	5	-
digər tədbirlər üzrə (müxtəlif beynəlxalq və yerli layihələr, abadlıq işləri və s.)	-	-
<b>Yeni yaradılmış fərdi sahibkarlıq subyektlərinin sayı</b>	<b>4153</b>	<b>975</b>

**12.2.1 Beyləqan rayonu üzrə hüquqi şəxslərdə və digər tədbirlər üzrə  
yeni açılmış iş yerlərinin sayı**

	2025-ci il	2026-cı il I rüb
<b>Yeni iş yerlərinin sayı, cəmi</b>	<b>136</b>	<b>50</b>
o cümlədən:		
yeni yaradılmış müəssisə və təşkilatlarda	11	5
mövcud müəssisə və təşkilatlarda	125	45
fəaliyyəti bərpa edilmiş müəssisə və təşkilatlarda	-	-
digər tədbirlər üzrə (müxtəlif beynəlxalq və yerli layihələr, abadlıq işləri və s.)	-	-
<b>Yeni yaradılmış fərdi sahibkarlıq subyektlərinin sayı</b>	<b>734</b>	<b>238</b>

**12.2.2 İmişli rayonu üzrə hüquqi şəxslərdə və digər tədbirlər üzrə  
yeni açılmış iş yerlərinin sayı**

	2025-ci il	2026-cı il I rüb
<b>Yeni iş yerlərinin sayı, cəmi</b>	<b>302</b>	<b>121</b>
o cümlədən:		
yeni yaradılmış müəssisə və təşkilatlarda	38	32
mövcud müəssisə və təşkilatlarda	262	89
fəaliyyəti bərpa edilmiş müəssisə və təşkilatlarda	2	-
digər tədbirlər üzrə (müxtəlif beynəlxalq və yerli layihələr, abadlıq işləri və s.)	-	-
<b>Yeni yaradılmış fərdi sahibkarlıq subyektlərinin sayı</b>	<b>1157</b>	<b>226</b>

**12.2.3 Saatlı rayonu üzrə hüquqi şəxslərdə və digər tədbirlər üzrə  
yeni açılmış iş yerlərinin sayı**

	2025-ci il	2026-cı il I rüb
<b>Yeni iş yerlərinin sayı, cəmi</b>	<b>78</b>	<b>5</b>
o cümlədən:		
yeni yaradılmış müəssisə və təşkilatlarda	45	5
mövcud müəssisə və təşkilatlarda	30	-
fəaliyyəti bərpa edilmiş müəssisə və təşkilatlarda	3	-
digər tədbirlər üzrə (müxtəlif beynəlxalq və yerli layihələr, abadlıq işləri və s.)	-	-
<b>Yeni yaradılmış fərdi sahibkarlıq subyektlərinin sayı</b>	<b>703</b>	<b>159</b>

**12.2.4 Sabirabad rayonu üzrə hüquqi şəxslərdə və digər tədbirlər üzrə  
yeni açılmış iş yerlərinin sayı**

	2025-ci il	2026-cı il I rüb
<b>Yeni iş yerlərinin sayı, cəmi</b>	<b>133</b>	<b>61</b>
o cümlədən:		
yeni yaradılmış müəssisə və təşkilatlarda	60	4
mövcud müəssisə və təşkilatlarda	73	57
fəaliyyəti bərpa edilmiş müəssisə və təşkilatlarda	-	-
digər tədbirlər üzrə (müxtəlif beynəlxalq və yerli layihələr, abadlıq işləri və s.)	-	-
<b>Yeni yaradılmış fərdi sahibkarlıq subyektlərinin sayı</b>	<b>1559</b>	<b>352</b>

**12.3 İqtisadi fəaliyyət növlərinə görə hüquqi şəxslərdə  
yeni açılmış iş yerlərinin bölgüsü**

<b>İqtisadi fəaliyyət növləri</b>	<b>2025-ci il</b>	<b>2026-cı il I rüb</b>
<b>Mil-Muğan iqtisadi rayonu üzrə - cəmi</b>	<b>649</b>	<b>237</b>
o cümlədən:		
Kənd təsərrüfatı, meşə təsərrüfatı və balıqçılıq	170	27
Mədəncixarma sənayesi	4	-
Emal sənayesi	111	26
Elektrik enerjisi, qaz və buxar istehsalı, bölüşdürülməsi və təchizatı	21	-
Su təchizatı; tullantıların təmizlənməsi və emalı	6	32
Tikinti	83	61
Ticarət; nəqliyyat vasitələrinin təmiri	109	11

	ardı	
<b>İqtisadi fəaliyyət növləri</b>	<b>2025-ci il</b>	<b>2026-cı il I rüb</b>
Nəqliyyat və anbar təsərrüfatı	34	17
Turistlərin yerləşdirilməsi və ictimai iaşə	1	-
İnformasiya və rabitə	3	-
Maliyyə və sığorta fəaliyyəti	2	-
Daşınmaz əmlakla əlaqədar əməliyyatlar	1	1
Peşə, elmi və texniki fəaliyyət	6	3
İnzibati və yardımçı xidmətlərin göstərilməsi	6	1
Dövlət idarəetməsi və müdafiə; sosial təminat	23	1
Təhsil	40	55
Əhaliyə səhiyyə və sosial xidmətlərin göstərilməsi	9	2
İstirahət, əyləncə və incəsənət sahəsində fəaliyyət	20	-

	sonu	
<b>İqtisadi fəaliyyət növləri</b>	<b>2025-ci il</b>	<b>2026-cı il I rüb</b>
Digər sahələrdə xidmətlərin göstərilməsi	-	-
Ev təsərrüfatlarının fəaliyyəti; fərdi istehlak üçün ev təsərrüfatlarının istehsal etdiyi mal və xidmətlərə dair fəaliyyət	-	-
Toxunulmazlıq hüququ olan təşkilatların fəaliyyəti	-	-



# ŞƏKİ-ZAQATALA İQTİSADI RAYONU

	Yeni yaranmış müəssisə və təşkilatların sayı (2026-cı il I rüb)
<b>Şəki-Zaqatala iqtisadi rayonu üzrə – cəmi</b>	<b>54</b>
Balakən rayonu	10
Qax rayonu	3
Qəbələ rayonu	7
Oğuz rayonu	4
Şəki rayonu	13
Zaqatala rayonu	17



### 13.1 Şəki-Zaqatala iqtisadi rayonu üzrə yeni açılmış iş yerlərinin sayı

İqtisadi rayonlar və inzibati ərazi vahidləri	2025-ci il	2026-cı il I rüb
<b>Şəki-Zaqatala iqtisadi rayonu - cəmi</b>	<b>2813</b>	<b>419</b>
o cümlədən:		
Balakən rayonu	341	33
Qax rayonu	114	11
Qəbələ rayonu	812	120
Oğuz rayonu	145	43
Şəki rayonu	491	165
Zaqatala rayonu	910	47

**13.2 Şəki-Zaqatala iqtisadi rayonu üzrə hüquqi şəxslərdə və digər tədbirlər üzrə yeni açılmış iş yerlərinin sayı**

	2025-ci il	2026-cı il I rüb
<b>Yeni iş yerlərinin sayı, cəmi</b>	<b>2813</b>	<b>419</b>
o cümlədən:		
yeni yaradılmış müəssisə və təşkilatlarda	517	204
mövcud müəssisə və təşkilatlarda	2293	215
fəaliyyəti bərpa edilmiş müəssisə və təşkilatlarda	3	-
digər tədbirlər üzrə (müxtəlif beynəlxalq və yerli layihələr, abadlıq işləri və s.)	-	-
<b>Yeni yaradılmış fərdi sahibkarlıq subyektlərinin sayı</b>	<b>6451</b>	<b>1515</b>

**13.2.1 Balakən rayonu üzrə hüquqi şəxslərdə və digər tədbirlər üzrə  
yeni açılmış iş yerlərinin sayı**

	2025-ci il	2026-cı il I rüb
<b>Yeni iş yerlərinin sayı, cəmi</b>	<b>341</b>	<b>33</b>
o cümlədən:		
yeni yaradılmış müəssisə və təşkilatlarda	40	26
mövcud müəssisə və təşkilatlarda	301	7
fəaliyyəti bərpa edilmiş müəssisə və təşkilatlarda	-	-
digər tədbirlər üzrə (müxtəlif beynəlxalq və yerli layihələr, abadlıq işləri və s.)	-	-
<b>Yeni yaradılmış fərdi sahibkarlıq subyektlərinin sayı</b>	<b>1206</b>	<b>293</b>

**13.2.2 Qax rayonu üzrə hüquqi şəxslərdə və digər tədbirlər üzrə  
yeni açılmış iş yerlərinin sayı**

	2025-ci il	2026-cı il I rüb
<b>Yeni iş yerlərinin sayı, cəmi</b>	<b>114</b>	<b>11</b>
o cümlədən:		
yeni yaradılmış müəssisə və təşkilatlarda	32	-
mövcud müəssisə və təşkilatlarda	79	11
fəaliyyəti bərpa edilmiş müəssisə və təşkilatlarda	3	-
digər tədbirlər üzrə (müxtəlif beynəlxalq və yerli layihələr, abadlıq işləri və s.)	-	-
<b>Yeni yaradılmış fərdi sahibkarlıq subyektlərinin sayı</b>	<b>673</b>	<b>181</b>

**13.2.3 Qəbələ rayonu üzrə hüquqi şəxslərdə və digər tədbirlər üzrə  
yeni açılmış iş yerlərinin sayı**

	2025-ci il	2026-cı il I rüb
<b>Yeni iş yerlərinin sayı, cəmi</b>	<b>812</b>	<b>120</b>
o cümlədən:		
yeni yaradılmış müəssisə və təşkilatlarda	269	53
mövcud müəssisə və təşkilatlarda	543	67
fəaliyyəti bərpa edilmiş müəssisə və təşkilatlarda	-	-
digər tədbirlər üzrə (müxtəlif beynəlxalq və yerli layihələr, abadlıq işləri və s.)	-	-
<b>Yeni yaradılmış fərdi sahibkarlıq subyektlərinin sayı</b>	<b>1298</b>	<b>286</b>

**13.2.4 Oğuz rayonu üzrə hüquqi şəxslərdə və digər tədbirlər üzrə  
yeni açılmış iş yerlərinin sayı**

	2025-ci il	2026-cı il I rüb
<b>Yeni iş yerlərinin sayı, cəmi</b>	<b>145</b>	<b>43</b>
o cümlədən:		
yeni yaradılmış müəssisə və təşkilatlarda	82	32
mövcud müəssisə və təşkilatlarda	63	11
fəaliyyəti bərpa edilmiş müəssisə və təşkilatlarda	-	-
digər tədbirlər üzrə (müxtəlif beynəlxalq və yerli layihələr, abadlıq işləri və s.)	-	-
<b>Yeni yaradılmış fərdi sahibkarlıq subyektlərinin sayı</b>	<b>380</b>	<b>96</b>

**13.2.5 Şəki rayonu üzrə hüquqi şəxslərdə və digər tədbirlər üzrə  
yeni açılmış iş yerlərinin sayı**

	2025-ci il	2026-cı il I rüb
<b>Yeni iş yerlərinin sayı, cəmi</b>	<b>491</b>	<b>165</b>
o cümlədən:		
yeni yaradılmış müəssisə və təşkilatlarda	63	46
mövcud müəssisə və təşkilatlarda	428	119
fəaliyyəti bərpa edilmiş müəssisə və təşkilatlarda	-	-
digər tədbirlər üzrə (müxtəlif beynəlxalq və yerli layihələr, abadlıq işləri və s.)	-	-
<b>Yeni yaradılmış fərdi sahibkarlıq subyektlərinin sayı</b>	<b>1721</b>	<b>405</b>

**13.2.6 Zaqatala rayonu üzrə hüquqi şəxslərdə və digər tədbirlər üzrə  
yeni açılmış iş yerlərinin sayı**

	2025-ci il	2026-cı il I rüb
<b>Yeni iş yerlərinin sayı, cəmi</b>	<b>910</b>	<b>47</b>
o cümlədən:		
yeni yaradılmış müəssisə və təşkilatlarda	31	47
mövcud müəssisə və təşkilatlarda	879	-
fəaliyyəti bərpa edilmiş müəssisə və təşkilatlarda	-	-
digər tədbirlər üzrə (müxtəlif beynəlxalq və yerli layihələr, abadlıq işləri və s.)	-	-
<b>Yeni yaradılmış fərdi sahibkarlıq subyektlərinin sayı</b>	<b>1173</b>	<b>254</b>

**13.3 İqtisadi fəaliyyət növlərinə görə hüquqi şəxslərdə  
yeni açılmış iş yerlərinin bölgüsü**

<b>İqtisadi fəaliyyət növləri</b>	<b>2025-ci il</b>	<b>2026-cı il I rüb</b>
<b>Şəki-Zaqatala iqtisadi rayonu üzrə - cəmi</b>	<b>2813</b>	<b>419</b>
o cümlədən:		
Kənd təsərrüfatı, meşə təsərrüfatı və balıqçılıq	239	100
Mədənçıxarma sənayesi	27	17
Emal sənayesi	1290	32
Elektrik enerjisi, qaz və buxar istehsalı, bölüşdürülməsi və təchizatı	9	2
Su təchizatı; tullantıların təmizlənməsi və emalı	9	1
Tikinti	497	53
Ticarət; nəqliyyat vasitələrinin təmiri	175	25

	ardı	
<b>İqtisadi fəaliyyət növləri</b>	<b>2025-ci il</b>	<b>2026-cı il I rüb</b>
Nəqliyyat və anbar təsərrüfatı	32	25
Turistlərin yerləşdirilməsi və ictimai iaşə	161	11
İnformasiya və rabitə	15	1
Maliyyə və sığorta fəaliyyəti	30	-
Daşınmaz əmlakla əlaqədar əməliyyatlar	1	-
Peşə, elmi və texniki fəaliyyət	29	4
İnzibati və yardımçı xidmətlərin göstərilməsi	106	80
Dövlət idarəetməsi və müdafiə; sosial təminat	51	4
Təhsil	55	9
Əhaliyə səhiyyə və sosial xidmətlərin göstərilməsi	58	52
İstirahət, əyləncə və incəsənət sahəsində fəaliyyət	11	3

<b>İqtisadi fəaliyyət növləri</b>	<b>2025-ci il</b>	<b>2026-cı il I rüb</b>
Digər sahələrdə xidmətlərin göstərilməsi	18	-
Ev təsərrüfatlarının fəaliyyəti; fərdi istehlak üçün ev təsərrüfatlarının istehsal etdiyi mal və xidmətlərə dair fəaliyyət	-	-
Toxunulmazlıq hüququ olan təşkilatların fəaliyyəti	-	-



# ŞƏRQİ ZƏNGƏZUR İQTİSADI RAYONU

	Yeni yaranmış müəssisə və təşkilatların sayı (2026-cı il I rüb)
<b>Şərqi Zəngəzur iqtisadi rayonu üzrə – cəmi</b>	<b>37</b>
Cəbrayıl rayonu	9
Kəlbəcər rayonu	8
Qubadlı rayonu	5
Laçın rayonu	14
Zəngilan rayonu	1



#### 14.1 Şərqi Zəngəzur iqtisadi rayonu üzrə yeni açılmış iş yerlərinin sayı

İqtisadi rayonlar və inzibati ərazi vahidləri	2025-ci il	2026-cı il I rüb
<b>Şərqi Zəngəzur iqtisadi rayonu - cəmi</b>	<b>854</b>	<b>263</b>
o cümlədən:		
Cəbrayıl rayonu	162	139
Kəlbəcər rayonu	183	42
Qubadlı rayonu	74	13
Laçın rayonu	391	65
Zəngilan rayonu	44	4

**14.2 Şərqi Zəngəzur iqtisadi rayonu üzrə hüquqi şəxslərdə və digər tədbirlər üzrə yeni açılmış iş yerlərinin sayı**

	<b>2025-ci il</b>	<b>2026-cı il I rüb</b>
<b>Yeni iş yerlərinin sayı, cəmi</b>	<b>854</b>	<b>263</b>
o cümlədən:		
yeni yaradılmış müəssisə və təşkilatlarda	192	69
mövcud müəssisə və təşkilatlarda	630	194
fəaliyyəti bərpa edilmiş müəssisə və təşkilatlarda	32	-
digər tədbirlər üzrə (müxtəlif beynəlxalq və yerli layihələr, abadlıq işləri və s.)	-	-
<b>Yeni yaradılmış fərdi sahibkarlıq subyektlərinin sayı</b>	<b>1633</b>	<b>363</b>

**14.2.1 Cəbrayıl rayonu üzrə hüquqi şəxslərdə və digər tədbirlər üzrə  
yeni açılmış iş yerlərinin sayı**

	<b>2025-ci il</b>	<b>2026-cı il I rüb</b>
<b>Yeni iş yerlərinin sayı, cəmi</b>	<b>162</b>	<b>139</b>
o cümlədən:		
yeni yaradılmış müəssisə və təşkilatlarda	37	28
mövcud müəssisə və təşkilatlarda	93	111
fəaliyyəti bərpa edilmiş müəssisə və təşkilatlarda	32	-
digər tədbirlər üzrə (müxtəlif beynəlxalq və yerli layihələr, abadlıq işləri və s.)	-	-
<b>Yeni yaradılmış fərdi sahibkarlıq subyektlərinin sayı</b>	<b>373</b>	<b>69</b>

**14.2.2 Kəlbəcər rayonu üzrə hüquqi şəxslərdə və digər tədbirlər üzrə  
yeni açılmış iş yerlərinin sayı**

	<b>2025-ci il</b>	<b>2026-cı il I rüb</b>
<b>Yeni iş yerlərinin sayı, cəmi</b>	<b>183</b>	<b>42</b>
o cümlədən:		
yeni yaradılmış müəssisə və təşkilatlarda	85	16
mövcud müəssisə və təşkilatlarda	98	26
fəaliyyəti bərpa edilmiş müəssisə və təşkilatlarda	-	-
digər tədbirlər üzrə (müxtəlif beynəlxalq və yerli layihələr, abadlıq işləri və s.)	-	-
<b>Yeni yaradılmış fərdi sahibkarlıq subyektlərinin sayı</b>	<b>532</b>	<b>120</b>

**14.2.3 Qubadlı rayonu üzrə hüquqi şəxslərdə və digər tədbirlər üzrə  
yeni açılmış iş yerlərinin sayı**

	2025-ci il	2026-cı il I rüb
<b>Yeni iş yerlərinin sayı, cəmi</b>	<b>74</b>	<b>13</b>
o cümlədən:		
yeni yaradılmış müəssisə və təşkilatlarda	15	-
mövcud müəssisə və təşkilatlarda	59	13
fəaliyyəti bərpa edilmiş müəssisə və təşkilatlarda	-	-
digər tədbirlər üzrə (müxtəlif beynəlxalq və yerli layihələr, abadlıq işləri və s.)	-	-
<b>Yeni yaradılmış fərdi sahibkarlıq subyektlərinin sayı</b>	<b>137</b>	<b>46</b>

**14.2.4 Laçın rayonu üzrə hüquqi şəxslərdə və digər tədbirlər üzrə  
yeni açılmış iş yerlərinin sayı**

	2025-ci il	2026-cı il I rüb
<b>Yeni iş yerlərinin sayı, cəmi</b>	<b>391</b>	<b>65</b>
o cümlədən:		
yeni yaradılmış müəssisə və təşkilatlarda	55	25
mövcud müəssisə və təşkilatlarda	336	40
fəaliyyəti bərpa edilmiş müəssisə və təşkilatlarda	-	-
digər tədbirlər üzrə (müxtəlif beynəlxalq və yerli layihələr, abadlıq işləri və s.)	-	-
<b>Yeni yaradılmış fərdi sahibkarlıq subyektlərinin sayı</b>	<b>416</b>	<b>82</b>

**14.2.5 Zəngilan rayonu üzrə hüquqi şəxslərdə və digər tədbirlər üzrə  
yeni açılmış iş yerlərinin sayı**

	2025-ci il	2026-cı il I rüb
<b>Yeni iş yerlərinin sayı, cəmi</b>	<b>44</b>	<b>4</b>
o cümlədən:		
yeni yaradılmış müəssisə və təşkilatlarda	-	-
mövcud müəssisə və təşkilatlarda	44	4
fəaliyyəti bərpa edilmiş müəssisə və təşkilatlarda	-	-
digər tədbirlər üzrə (müxtəlif beynəlxalq və yerli layihələr, abadlıq işləri və s.)	-	-
<b>Yeni yaradılmış fərdi sahibkarlıq subyektlərinin sayı</b>	<b>175</b>	<b>46</b>

**14.3 İqtisadi fəaliyyət növlərinə görə hüquqi şəxslərdə  
yeni açılmış iş yerlərinin bölgüsü**

<b>İqtisadi fəaliyyət növləri</b>	<b>2025-ci il</b>	<b>2026-cı il I rüb</b>
<b>Şərqi Zəngəzur iqtisadi rayonu üzrə - cəmi</b>	<b>854</b>	<b>263</b>
o cümlədən:		
Kənd təsərrüfatı, meşə təsərrüfatı və balıqçılıq	27	4
Mədəncixarma sənayesi	6	-
Emal sənayesi	136	26
Elektrik enerjisi, qaz və buxar istehsalı, bölüşdürülməsi və təchizatı	78	22
Su təchizatı; tullantıların təmizlənməsi və emalı	11	-
Tikinti	127	93
Ticarət; nəqliyyat vasitələrinin təmiri	62	17

	ardı	
<b>İqtisadi fəaliyyət növləri</b>	<b>2025-ci il</b>	<b>2026-cı il I rüb</b>
Nəqliyyat və anbar təsərrüfatı	39	8
Turistlərin yerləşdirilməsi və ictimai iaşə	226	23
İnformasiya və rabitə	-	-
Maliyyə və sığorta fəaliyyəti	4	1
Daşınmaz əmlakla əlaqədar əməliyyatlar	-	-
Peşə, elmi və texniki fəaliyyət	37	56
İnzibati və yardımçı xidmətlərin göstərilməsi	19	10
Dövlət idarəetməsi və müdafiə; sosial təminat	-	1
Təhsil	35	2
Əhaliyə səhiyyə və sosial xidmətlərin göstərilməsi	2	-
İstirahət, əyləncə və incəsənət sahəsində fəaliyyət	6	-

	sonu	
<b>İqtisadi fəaliyyət növləri</b>	<b>2025-ci il</b>	<b>2026-cı il I rüb</b>
Digər sahələrdə xidmətlərin göstərilməsi	39	-
Ev təsərrüfatlarının fəaliyyəti; fərdi istehlak üçün ev təsərrüfatlarının istehsal etdiyi malvə xidmətlərə dair fəaliyyət	-	-
Toxunulmazlıq hüququ olan təşkilatların fəaliyyəti	-	-

# ŞİRVAN-SALYAN İQTİSADİ RAYONU

	Yeni yaranmış müəssisə və təşkilatların sayı. (2026-cı il I rüb)
<b>Şirvan-Salyan iqtisadi rayonu üzrə – cəmi</b>	<b>22</b>
Şirvan şəhəri	9
Biləsuvar rayonu	4
Hacıqabul rayonu	-
Neftçala rayonu	6
Salyan rayonu	3



### 15.1 Şirvan-Salyan iqtisadi rayonu üzrə yeni açılmış iş yerlərinin sayı

İqtisadi rayonlar və inzibati ərazi vahidləri	2025-ci il	2026-cı il I rüb
<b>Şirvan-Salyan iqtisadi rayonu - cəmi</b>	<b>1701</b>	<b>263</b>
o cümlədən:		
Şirvan şəhəri	1152	172
Biləsuvar rayonu	255	31
Hacıqabul rayonu	92	18
Neftçala rayonu	107	19
Salyan rayonu	95	23

**15.2 Şirvan-Salyan iqtisadi rayonu üzrə hüquqi şəxslərdə və digər tədbirlər üzrə yeni açılmış iş yerlərinin sayı**

	<b>2025-ci il</b>	<b>2026-cı il I rüb</b>
<b>Yeni iş yerlərinin sayı, cəmi</b>	<b>1701</b>	<b>263</b>
o cümlədən:		
yeni yaradılmış müəssisə və təşkilatlarda	246	35
mövcud müəssisə və təşkilatlarda	1432	228
fəaliyyəti bərpa edilmiş müəssisə və təşkilatlarda	23	-
digər tədbirlər üzrə (müxtəlif beynəlxalq və yerli layihələr, abadlıq işləri və s.)	-	-
<b>Yeni yaradılmış fərdi sahibkarlıq subyektlərinin sayı</b>	<b>3685</b>	<b>768</b>

**15.2.1 Şirvan şəhəri üzrə hüquqi şəxslərdə və digər tədbirlər üzrə  
yeni açılmış iş yerlərinin sayı**

	2025-ci il	2026-cı il I rüb
<b>Yeni iş yerlərinin sayı, cəmi</b>	<b>1152</b>	<b>172</b>
o cümlədən:		
yeni yaradılmış müəssisə və təşkilatlarda	181	20
mövcud müəssisə və təşkilatlarda	951	152
fəaliyyəti bərpa edilmiş müəssisə və təşkilatlarda	20	-
digər tədbirlər üzrə (müxtəlif beynəlxalq və yerli layihələr, abadlıq işləri və s.)	-	-
<b>Yeni yaradılmış fərdi sahibkarlıq subyektlərinin sayı</b>	<b>565</b>	<b>131</b>

**15.2.2 Biləsuvar rayonu üzrə hüquqi şəxslərdə və digər tədbirlər üzrə  
yeni açılmış iş yerlərinin sayı**

	2025-ci il	2026-cı il I rüb
<b>Yeni iş yerlərinin sayı, cəmi</b>	<b>255</b>	<b>31</b>
o cümlədən:		
yeni yaradılmış müəssisə və təşkilatlarda	19	-
mövcud müəssisə və təşkilatlarda	236	31
fəaliyyəti bərpa edilmiş müəssisə və təşkilatlarda	-	-
digər tədbirlər üzrə (müxtəlif beynəlxalq və yerli layihələr, abadlıq işləri və s.)	-	-
<b>Yeni yaradılmış fərdi sahibkarlıq subyektlərinin sayı</b>	<b>815</b>	<b>167</b>

**15.2.3 Hacıqabul rayonu üzrə hüquqi şəxslərdə və digər tədbirlər üzrə  
yeni açılmış iş yerlərinin sayı**

	2025-ci il	2026-cı il I rüb
<b>Yeni iş yerlərinin sayı, cəmi</b>	<b>92</b>	<b>18</b>
o cümlədən:		
yeni yaradılmış müəssisə və təşkilatlarda	8	3
mövcud müəssisə və təşkilatlarda	84	15
fəaliyyəti bərpa edilmiş müəssisə və təşkilatlarda	-	-
digər tədbirlər üzrə (müxtəlif beynəlxalq və yerli layihələr, abadlıq işləri və s.)	-	-
<b>Yeni yaradılmış fərdi sahibkarlıq subyektlərinin sayı</b>	<b>340</b>	<b>78</b>

**15.2.4 Neftçala rayonu üzrə hüquqi şəxslərdə və digər tədbirlər üzrə  
yeni açılmış iş yerlərinin sayı**

	2025-ci il	2026-cı il I rüb
<b>Yeni iş yerlərinin sayı, cəmi</b>	<b>107</b>	<b>19</b>
o cümlədən:		
yeni yaradılmış müəssisə və təşkilatlarda	15	12
mövcud müəssisə və təşkilatlarda	89	7
fəaliyyəti bərpa edilmiş müəssisə və təşkilatlarda	3	-
digər tədbirlər üzrə (müxtəlif beynəlxalq və yerli layihələr, abadlıq işləri və s.)	-	-
<b>Yeni yaradılmış fərdi sahibkarlıq subyektlərinin sayı</b>	<b>777</b>	<b>158</b>

**15.2.5 Salyan rayonu üzrə hüquqi şəxslərdə və digər tədbirlər üzrə  
yeni açılmış iş yerlərinin sayı**

	2025-ci il	2026-cı il I rüb
<b>Yeni iş yerlərinin sayı, cəmi</b>	<b>95</b>	<b>23</b>
o cümlədən:		
yeni yaradılmış müəssisə və təşkilatlarda	23	-
mövcud müəssisə və təşkilatlarda	72	23
fəaliyyəti bərpa edilmiş müəssisə və təşkilatlarda	-	-
digər tədbirlər üzrə (müxtəlif beynəlxalq və yerli layihələr, abadlıq işləri və s.)	-	-
<b>Yeni yaradılmış fərdi sahibkarlıq subyektlərinin sayı</b>	<b>1188</b>	<b>234</b>

**15.3 İqtisadi fəaliyyət növlərinə görə hüquqi şəxslərdə  
yeni açılmış iş yerlərinin bölgüsü**

<b>İqtisadi fəaliyyət növləri</b>	<b>2025-ci il</b>	<b>2026-cı il I rüb</b>
<b>Şirvan-Salyan iqtisadi rayonu üzrə - cəmi</b>	<b>1701</b>	<b>263</b>
o cümlədən:		
Kənd təsərrüfatı, meşə təsərrüfatı və balıqçılıq	165	29
Mədəncixarma sənayesi	4	1
Emal sənayesi	259	57
Elektrik enerjisi, qaz və buxar istehsalı, bölüşdürülməsi və təchizatı	46	-
Su təchizatı; tullantıların təmizlənməsi və emalı	16	5
Tikinti	608	38
Ticarət; nəqliyyat vasitələrinin təmiri	171	25

	ardı	
<b>İqtisadi fəaliyyət növləri</b>	<b>2025-ci il</b>	<b>2026-cı il I rüb</b>
Nəqliyyat və anbar təsərrüfatı	61	1
Turistlərin yerləşdirilməsi və ictimai iaşə	1	4
İnformasiya və rabitə	7	4
Maliyyə və sığorta fəaliyyəti	14	-
Daşınmaz əmlakla əlaqədar əməliyyatlar	1	-
Peşə, elmi və texniki fəaliyyət	22	17
İnzibati və yardımçı xidmətlərin göstərilməsi	12	4
Dövlət idarəetməsi və müdafiə; sosial təminat	72	13
Təhsil	202	36
Əhaliyə səhiyyə və sosial xidmətlərin göstərilməsi	3	8
İstirahət, əyləncə və incəsənət sahəsində fəaliyyət	4	8

<b>İqtisadi fəaliyyət növləri</b>	<b>2025-ci il</b>	<b>2026-cı il I rüb</b>
Digər sahələrdə xidmətlərin göstərilməsi	33	13
Ev təsərrüfatlarının fəaliyyəti; fərdi istehlak üçün ev təsərrüfatlarının istehsal etdiyi malvə xidmətlərə dair fəaliyyət	-	-
Toxunulmazlıq hüququ olan təşkilatların fəaliyyəti	-	-

© Azərbaycan Respublikasının Dövlət Statistika Komitəsi

**“Yeni iş yerləri”/Statistik məcmuə/Bakı, aprel - 2026**

Məcmuənin hazırlanmasına ümumi rəhbərlik:

Vahab Məmmədov

Buraxılış üzrə məsul:

Əmək statistikasına şöbəsi

Şöbə müdiri:

Nemət Xuduzadə

İcraçılar:

Tahir Bağirov  
Ramin Quliyev

tel:

(+99412) 377-10-70  
(daxili 22-21; 22-53)

Bu məcmuədən istifadəyə müstəsna hüquq Azərbaycan Respublikasının Dövlət Statistika Komitəsinə məxsusdur və adıçəkilən əməkdaşlar məcmuənin hazırlanmasında xidməti tapşırıq əsasında iştirak etmişdir.





Çapa imzalanma tarixi: 15.05.2026

Format 70x100 1/16

Həcmi 14.5 c.v

Tiraj 65 nüsxə

“Çaşıoğlu Eİ-MMC” mətbəəsində çap edilib.