

Azərbaycan Respublikasının Dövlət Statistika Komitəsi

YENİ İŞ YERLƏRİ

Rəsmi nəşr

Statistik məcmuə

Bakı – iyul 2019

“Bütün mötəbər beynəlxalq maliyyə qurumları Azərbaycanda işsizliklə, yoxsulluqla bağlı mübarizəni çox yüksək qiymətləndirir. Biz və Azərbaycan xalqı bunu gündəlik həyatda görürük. Hesab edirəm ki, iş yerlərinin açılması daimi proses olmalıdır, çünki əhali artır və potensial kifayət qədər böyükdür”

İlham Əliyev

**Azərbaycan Respublikasının
Prezidenti**

Ünvan: Bakı şəhəri, İnşaatçılar prospekti, 81
Azərbaycan Respublikasının
Dövlət Statistika Komitəsi

Telefon: (+99412) 538 86 68
(+99412) 539 82 78

E-mail: sc@azstat.org

Məcmuəni Azərbaycan Respublikası Dövlət Statistika Komitəsinin
www.stat.gov.az rəsmi internet saytından əldə etmək olar.

Xüsusi işarələr:

hadisə baş verməmişdir	“—”
məlumat mövcud deyil	“...”
məlumat çox kiçik rəqəmlə xarakterizə olunur	“0.0”
müqayisə mümkün deyil	“x”

Qeydlər:

- bəzi hallarda yekunla toplananların cəmi arasındakı fərq rəqəmlərin yuvarlaqlaşdırılması ilə izah olunur
- cari ilin məlumatları gələcək nəşrlərdə növbəti dəqiqləşdirilmiş statistik hesabatların əsasında düzəliş oluna bilər
- bəzi hallarda əvvəlki dövrlərdə nəşr edilmiş məlumatlarla cari nəşrdə həmin dövrlərdə aid məlumatlar arasında yaranan fərq beynəlxalq praktikaya uyğun olaraq son statistik hesabatlar əsasında operativ məlumatlarda aparılan dəqiqləşdirmələrlə izah olunur

Ön söz

Azərbaycan Respublikası regionlarının sosial-iqtisadi inkişafı ilə bağlı qəbul edilmiş dövlət proqramlarında nəzərdə tutulmuş tədbirlərin uğurla yerinə yetirilməsi ölkə iqtisadiyyatının qeyri-neft sektorunda dayanıqlı inkişafın təmin edilməsinə, iqtisadiyyatın diversifikasiyası nəticəsində yeni istehsal və emal müəssisələrinin fəaliyyətə başlamasına, prioritet sahələrə irihəcmlı investisiyaların yönəldilməsi yeni müəssisələrin yaradılmasına və yeni iş yerlərinin açılmasına zəmin yaratmışdır.

Ölkə ərazisində 2019-cu ilin altı ayı ərzində yaradılmış 7198 yeni müəssisə və təşkilatın 81,5 faizi Bakı şəhərində, 4,8 faizi Aran iqtisadi rayonunda, 4,4 faizi Abşeron iqtisadi rayonunda, 2,7 faizi Gəncə-Qazax iqtisadi rayonunda, 1,9 faizi Quba-Xaçmaz iqtisadi rayonunda, 1,5 faizi Lənkəran iqtisadi rayonunda, 1,1 faizi Şəki-Zaqatala iqtisadi rayonunda, 0,7 faizi Yuxarı-Qarabağ iqtisadi rayonunda, 0,7 faizi Naxçıvan Muxtar Respublikasında, 0,6 faizi Dağlıq-Şirvan iqtisadi rayonunda və 0,1 faizi isə Kəlbəcər-Laçın iqtisadi rayonunda qeydiyyatda olmuşdur.

2019-cu ilin yanvar-iyun ayları ərzində ölkədə yeni açılmış iş yerlərinin 43,8 faizi yeni yaradılmış müəssisə və təşkilatlarda, 28,5 faizi mövcud müəssisə və təşkilatlarda, 0,3 faizi fəaliyyətini bərpa etmiş müəssisə və təşkilatlarda, 27,4 faizi isə digər tədbirlər üzrə yaradılmışdır.

Yeni iş yerlərinin 63,6 faizi Bakı şəhərinin, 0,4 faizi Naxçıvan Muxtar Respublikasının, 36,0 faizi digər regionların, o cümlədən 13,0 faizi Aran, 6,4 faizi Gəncə-Qazax, 6,2 faizi Lənkəran, 2,6 faizi Dağlıq Şirvan, 2,5 faizi Yuxarı Qarabağ, 2,4 faizi Şəki-Zaqatala, 1,8 faizi Abşeron, 1,0 faizi Quba-Xaçmaz, 0,1 faizi isə Kəlbəcər-Laçın iqtisadi rayonlarının payına düşmüşdür.

Hüquqi şəxslər tərəfindən yaradılmış iş yerlərinin 55,3 faizi inzibati və yardımçı xidmətlərin göstərilməsi, 11,2 faizi tikinti, 7,8 faizi ticarət; nəqliyyat vasitələrinin təmiri, 5,7 faizi emal sənayesi, 2,5 faizi dövlət idarəetməsi və müdafiə; sosial təminat, 2,4 faizi turistlərin yerləşdirilməsi və ictimai iaşə, 2,0 faizi kənd təsərrüfatı, meşə təsərrüfatı və balıqçılıq, 2,0 faizi peşə, elmi və texniki fəaliyyət, 11,1 faizi isə digər iqtisadi fəaliyyət növləri üzrə açılmışdır.

Azərbaycan Respublikasında açılmış yeni iş yerləri haqqında ətraflı məlumatları özündə əks etdirən bu məcmuə statistika orqanlarına təqdim olunmuş rəsmi statistika hesabatlarının göstəriciləri əsasında işlənib hazırlanmışdır.

Məlumatlardan istifadə edərkən Azərbaycan Respublikasının Dövlət Statistika Komitəsinə istinad etmək lazımdır.

M Ü N D Ə R İ C A T

1. RESPUBLİKA ÜZRƏ MƏLUMATLAR	13
1.1 Hüquqi şəxslərdə və digər tədbirlər üzrə yeni açılmış iş yerlərinin sayı.....	21
1.2 İqtisadi rayonlar üzrə yeni açılmış iş yerlərinin sayı	22
1.3 İqtisadi və inzibati rayonlar üzrə yeni açılmış iş yerlərinin sayı	23
1.4 Mülkiyyət növlərinə görə yeni açılmış iş yerlərinin bölgüsü	30
1.5 İqtisadi fəaliyyət növlərinə görə hüquqi şəxslərdə yeni açılmış iş yerlərinin bölgüsü	31
1.6 İqtisadi fəaliyyət növlərinə görə hüquqi şəxslərdə yeni açılmış iş yerlərinin bölgüsü (faizlə).....	33
2. BAKI ŞƏHƏRİ	35
2.1 Bakı şəhəri üzrə yeni açılmış iş yerlərinin sayı.....	37
2.2 Bakı şəhəri üzrə hüquqi şəxslərdə və digər tədbirlər üzrə yeni açılmış iş yerlərinin sayı.....	38
2.3 İqtisadi fəaliyyət növlərinə görə hüquqi şəxslərdə yeni açılmış iş yerlərinin bölgüsü	51
3. ABŞERON İQTİSADI RAYONU.....	55
3.1 Abşeron iqtisadi rayonu üzrə yeni açılmış iş yerlərinin sayı.....	57
3.2 Abşeron iqtisadi rayonu üzrə hüquqi şəxslərdə və digər tədbirlər üzrə yeni açılmış iş yerlərinin sayı.....	58
3.3 İqtisadi fəaliyyət növlərinə görə hüquqi şəxslərdə yeni açılmış iş yerlərinin bölgüsü	62
4. GƏNCƏ-QAZAX İQTİSADI RAYONU	65
4.1 Gəncə-Qazax iqtisadi rayonu üzrə yeni açılmış iş yerlərinin sayı.....	67
4.2 Gəncə-Qazax iqtisadi rayonu üzrə hüquqi şəxslərdə və digər tədbirlər üzrə yeni açılmış iş yerlərinin sayı	68
4.3 İqtisadi fəaliyyət növlərinə görə hüquqi şəxslərdə yeni açılmış iş yerlərinin bölgüsü	80
5. ŞƏKİ-ZAQATALA İQTİSADI RAYONU	83
5.1 Şəki-Zaqatala iqtisadi rayonu üzrə yeni açılmış iş yerlərinin sayı.....	85
5.2 Şəki-Zaqatala iqtisadi rayonu üzrə hüquqi şəxslərdə və digər tədbirlər üzrə yeni açılmış iş yerlərinin sayı	86
5.3 İqtisadi fəaliyyət növlərinə görə hüquqi şəxslərdə yeni açılmış iş yerlərinin bölgüsü	93

6. LƏNKƏRAN İQTİSADI RAYONU	97
6.1 Lənkəran iqtisadi rayonu üzrə yeni açılmış iş yerlərinin sayı.....	99
6.2 Lənkəran iqtisadi rayonu üzrə hüquqi şəxslərdə və digər tədbirlər üzrə yeni açılmış iş yerlərinin sayı	100
6.3 İqtisadi fəaliyyət növlərinə görə hüquqi şəxslərdə yeni açılmış iş yerlərinin bölgüsü	107
7. QUBA-XAÇMAZ İQTİSADI RAYONU	111
7.1 Quba-Xaçmaz iqtisadi rayonu üzrə yeni açılmış iş yerlərinin sayı.....	113
7.2 Quba-Xaçmaz iqtisadi rayonu üzrə hüquqi şəxslərdə və digər tədbirlər üzrə yeni açılmış iş yerlərinin sayı	114
7.3 İqtisadi fəaliyyət növlərinə görə hüquqi şəxslərdə yeni açılmış iş yerlərinin bölgüsü	120
8. ARAN İQTİSADI RAYONU	123
8.1 Aran iqtisadi rayonu üzrə yeni açılmış iş yerlərinin sayı.....	125
8.2 Aran iqtisadi rayonu üzrə hüquqi şəxslərdə və digər tədbirlər üzrə yeni açılmış iş yerlərinin sayı	127
8.3 İqtisadi fəaliyyət növlərinə görə hüquqi şəxslərdə yeni açılmış iş yerlərinin bölgüsü	146
9. YUXARI QARABAĞ İQTİSADI RAYONU	149
9.1 Yuxarı Qarabağ iqtisadi rayonu üzrə yeni açılmış iş yerlərinin sayı....	151
9.2 Yuxarı Qarabağ iqtisadi rayonu üzrə hüquqi şəxslərdə və digər tədbirlər üzrə yeni açılmış iş yerlərinin sayı	152
9.3 İqtisadi fəaliyyət növlərinə görə hüquqi şəxslərdə yeni açılmış iş yerlərinin bölgüsü	161
10. KƏLBƏCƏR-LAÇIN İQTİSADI RAYONU	165
10.1 Kəlbəcər-Laçın iqtisadi rayonu üzrə yeni açılmış iş yerlərinin sayı.....	167
10.2 Kəlbəcər-Laçın iqtisadi rayonu üzrə hüquqi şəxslərdə və digər tədbirlər üzrə yeni açılmış iş yerlərinin sayı	168
10.3 İqtisadi fəaliyyət növlərinə görə hüquqi şəxslərdə yeni açılmış iş yerlərinin bölgüsü	173
11. DAĞLIQ ŞIRVAN İQTİSADI RAYONU	177
11.1 Dağlıq-Şirvan iqtisadi rayonu üzrə yeni açılmış iş yerlərinin sayı.....	179
11.2 Dağlıq-Şirvan iqtisadi rayonu üzrə hüquqi şəxslərdə və digər tədbirlər üzrə yeni açılmış iş yerlərinin sayı	180
11.3 İqtisadi fəaliyyət növlərinə görə hüquqi şəxslərdə yeni açılmış iş yerlərinin bölgüsü	185

12. NAXÇIVAN MUXTAR RESPUBLİKASI.....	189
12.1 Naxçıvan Muxtar Respublikası üzrə yeni açılmış iş yerlərinin sayı.....	191
12.2 Naxçıvan Muxtar Respublikası üzrə hüquqi şəxslərdə və digər tədbirlər üzrə yeni açılmış iş yerlərinin sayı	192
12.3 İqtisadi fəaliyyət növlərinə görə hüquqi şəxslərdə yeni açılmış iş yerlərinin bölgüsü	201

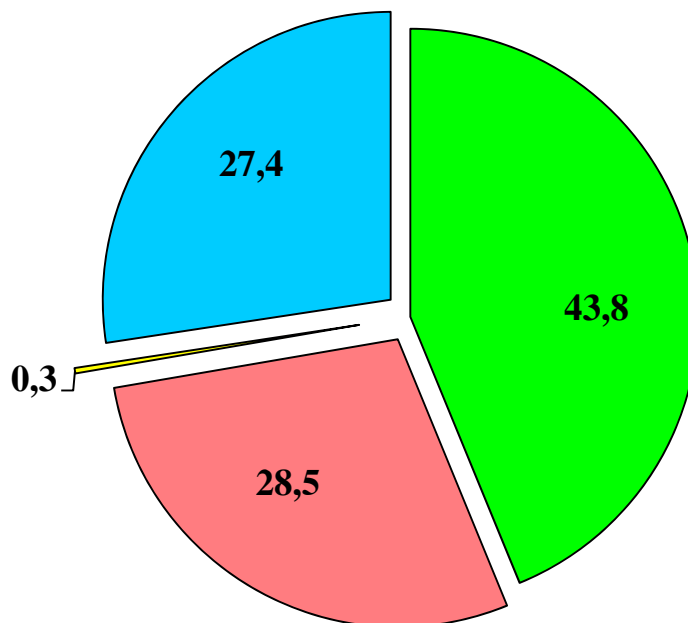
AZƏRBAYCAN RESPUBLİKASI



Ərazisi 86,6 min kv.km.

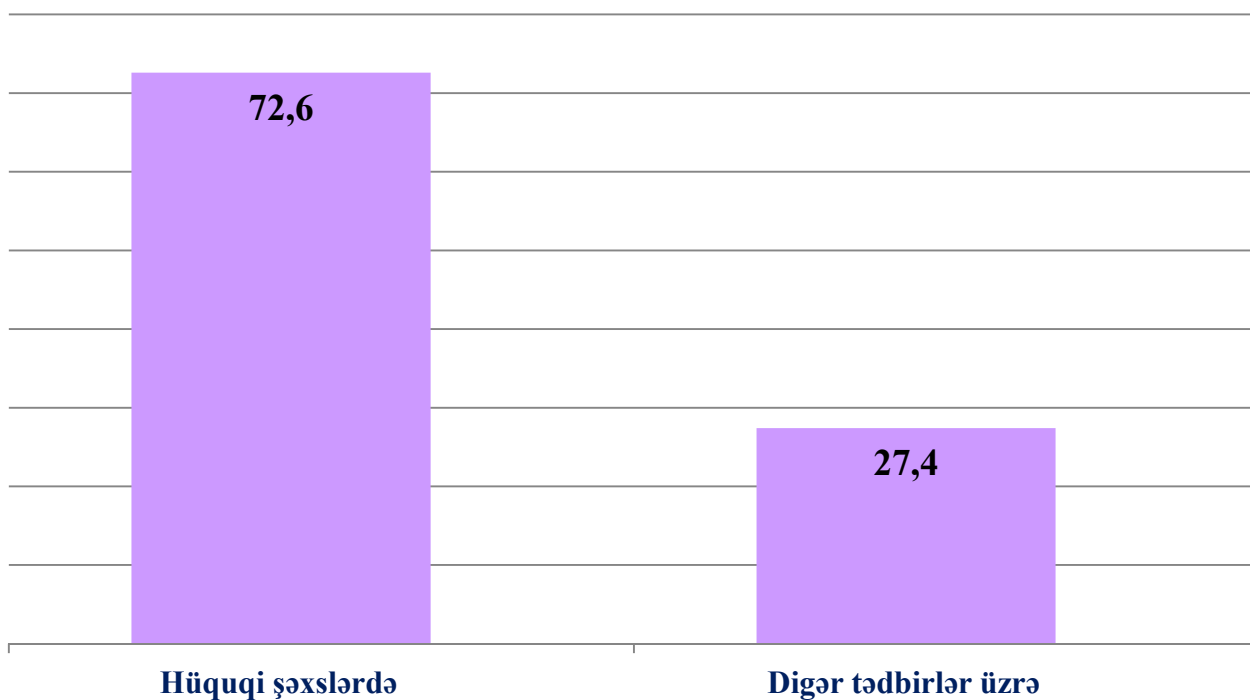
	Yeni yaranmış müəssisə və təşkilatların sayı (2019-cu il birinci yarımili)
Respublika üzrə – cəmi	7198
Bakı şəhəri	5865
Abşeron iqtisadi rayonu	316
Gəncə-Qazax iqtisadi rayonu	192
Şəki-Zaqatala iqtisadi rayonu	81
Lənkəran iqtisadi rayonu	109
Quba-Xaçmaz iqtisadi rayonu	137
Aran iqtisadi rayonu	345
Yuxarı Qarabağ iqtisadi rayonu	53
Kəlbəcər-Laçın iqtisadi rayonu	6
Dağlıq Şirvan iqtisadi rayonu	46
Naxçıvan Muxtar Respublikası	48

**2019-cu ilin birinci yarımili ərzində
yeni açılmış iş yerlərinin strukturu (faizlə)**



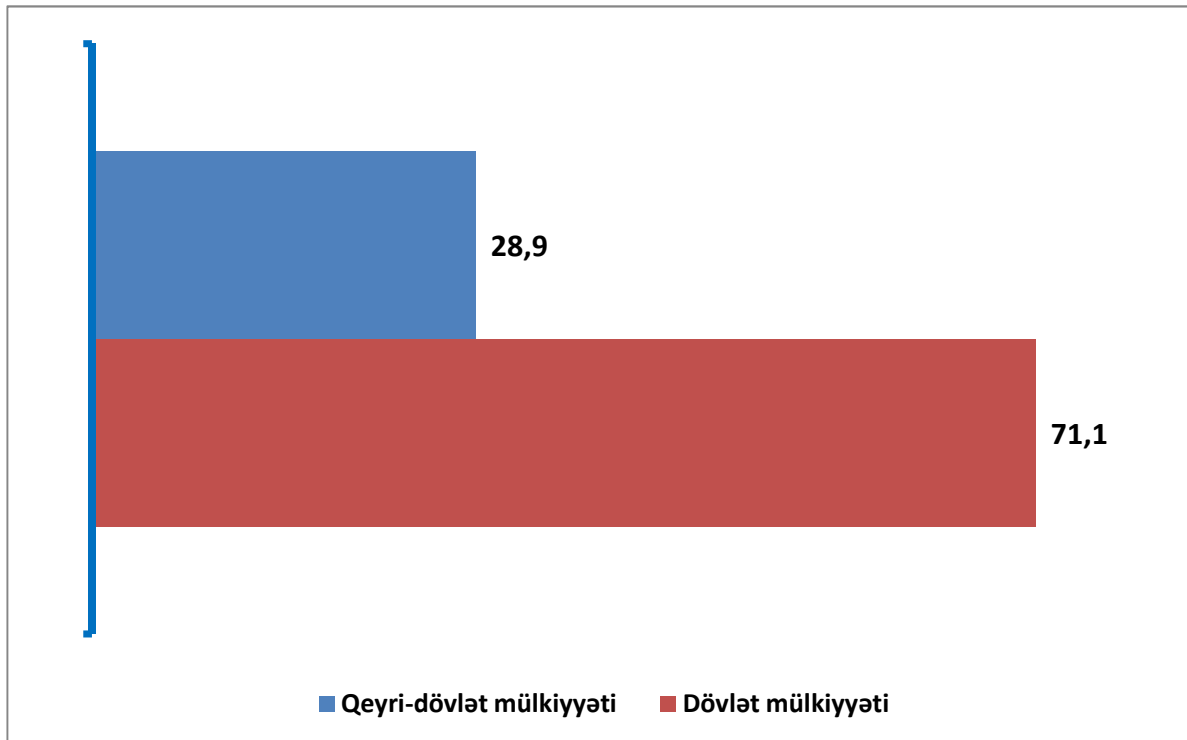
- yeni yaradılmış müəssisə və təşkilatlarda
- mövcud müəssisə və təşkilatlarda
- fəaliyyəti bərpa edilmiş müəssisə və təşkilatlarda
- digər tədbirlər üzrə (müxtəlif beynəlxalq və yerli layihələr, mövsümü, abadlıq işləri və s.)

2019-cu ilin birinci yarımili ərzində yeni açılmış iş yerlərinin bölgüsü (faizlə)



Digər tədbirlər üzrə: müxtəlif beynəlxalq və yerli layihələr, abadlıq və s. işlər nəzərdə tutulur.

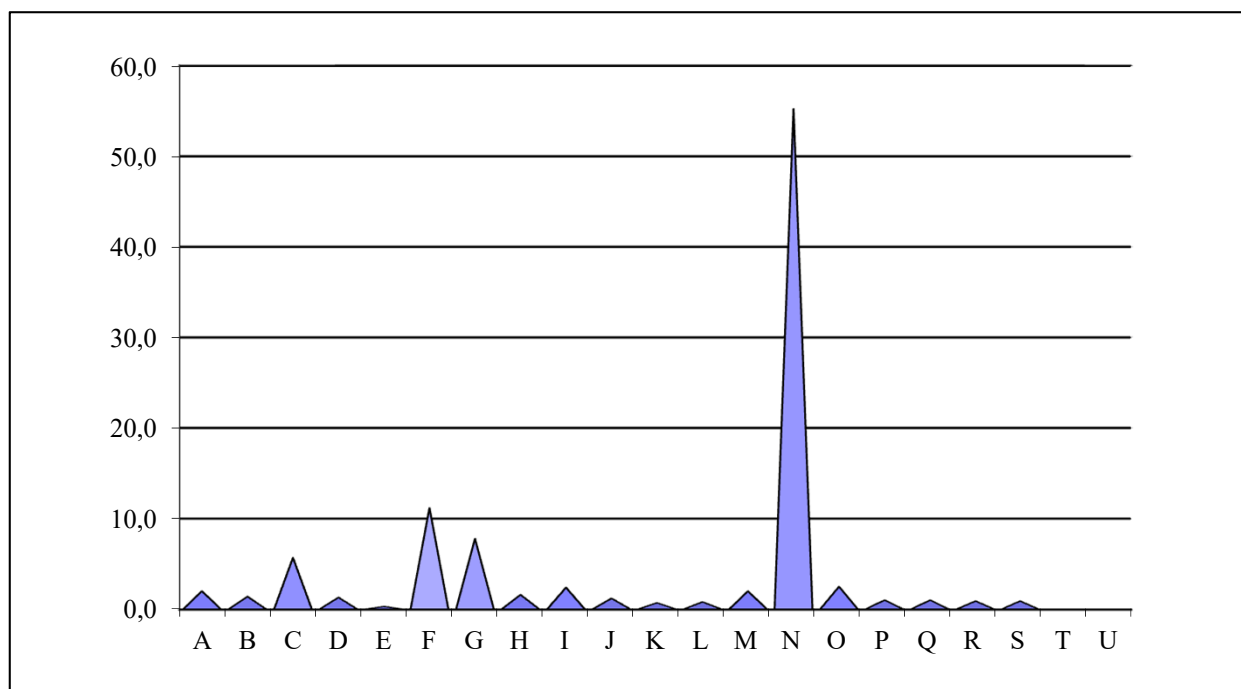
2019-cu ilin birinci yarımili ərzində yeni açılmış iş yerlərinin mülkiyyət növlərinə görə bölgüsü (faizlə)



o cümlədən qeyri-dövlət mülkiyyəti üzrə

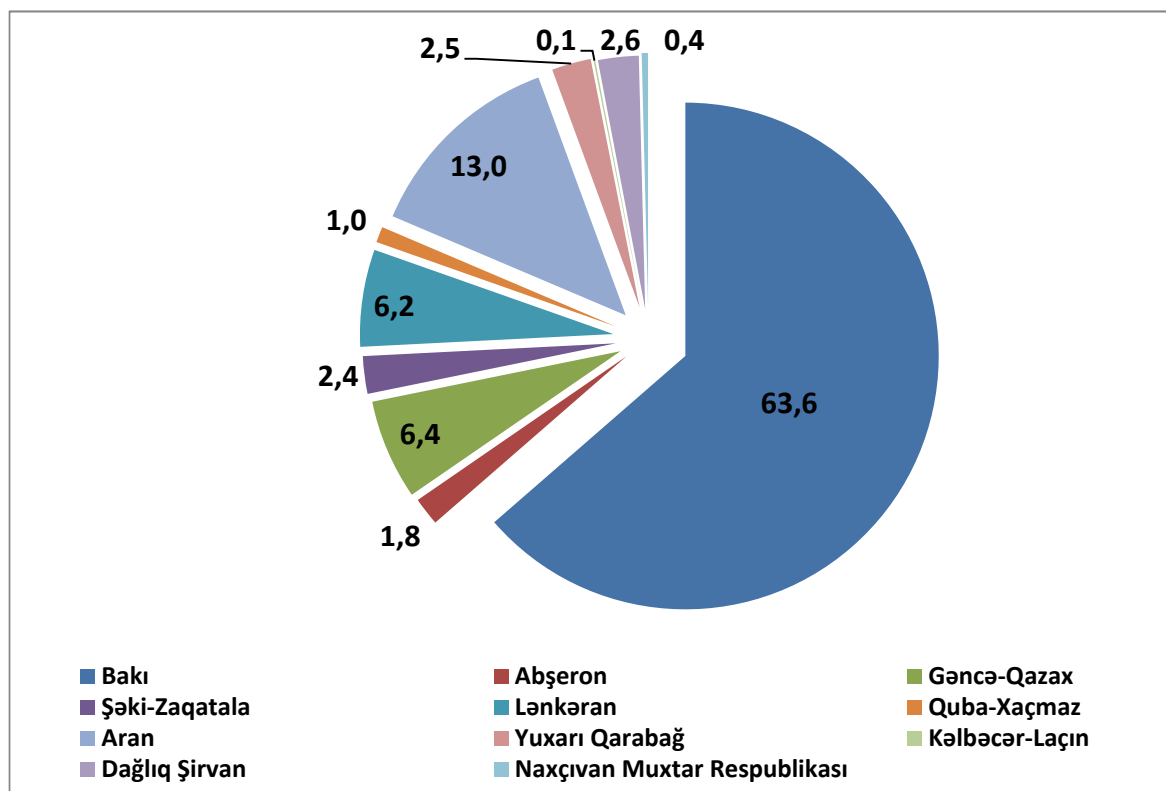


2019-cu ilin birinci yarımili ərzində hüquqi şəxslər tərəfindən yaradılmış iş yerlərinin iqtisadi fəaliyyət növlərinə görə bölgüsü, (faizlə)



- A** Kənd təsərrüfatı, meşə təsərrüfatı və balıqçılıq
- B** Mədəncixarma sənayesi
- C** Emal sənayesi
- D** Elektrik enerjisi, qaz və buxar istehsalı, bölüşdürülməsi və təchizatı
- E** Su təchizatı; tullantıların təmizlənməsi və emalı
- F** Tikinti
- G** Ticarət; nəqliyyat vasitələrinin təmiri
- H** Nəqliyyat və anbar təsərrüfatı
- I** Turistlərin yerləşdirilməsi və ictimai iaşə
- J** İnformasiya və rabitə
- K** Maliyyə və sığorta fəaliyyəti
- L** Daşınmaz əmlakla əlaqədar əməliyyatlar
- M** Peşə, elmi və texniki fəaliyyət
- N** İnzibati və yardımçı xidmətlərin göstərilməsi
- O** Dövlət idarəetməsi və müdafiə; sosial təminat
- P** Təhsil
- Q** Əhaliyə səhiyyə və sosial xidmətlərin göstərilməsi
- R** İstirahət, əyləncə və incəsənət sahəsində fəaliyyət
- S** Digər sahələrdə xidmətlərin göstərilməsi
- T** Ev təsərrüfatlarının fəaliyyəti; fərdi istehlak üçün ev təsərrüfatlarının istehsal etdiyi mal və xidmətlərə dair fəaliyyət
- U** Toxunulmazlıq hüququ olan təşkilatların fəaliyyəti

**2019-cu ilin birinci yarımili ərzində yeni açılmış iş yerlərinin
iqtisadi rayonlar üzrə xüsusi çəkisi (faizlə)**



1.1 Hüquqi şəxslərdə və digər tədbirlər üzrə yeni açılmış iş yerlərinin sayı

	2019-cu il	
	I yarımil	II rüb
Yeni iş yerlərinin sayı, cəmi	92 031	38 139
o cümlədən:		
yeni yaradılmış müəssisə və təşkilatlarda	40269	10 599
mövcud müəssisə və təşkilatlarda fəaliyyəti bərpa edilmiş müəssisə və təşkilatlarda	26240	12 611
digər tədbirlər üzrə (müxtəlif beynəlxalq və yerli layihələr, abadlıq işləri və s.)	299	155
digər tədbirlər üzrə (müxtəlif beynəlxalq və yerli layihələr, abadlıq işləri və s.)	25223	14 774
Yeni yaradılmış fərdi sahibkarlıq subyektlərinin sayı	44081	22 292

1.2 İqtisadi rayonlar üzrə yeni açılmış iş yerlərinin sayı

	2019-cu il	
	I yarımil	II rüb
Azərbaycan Respublikası üzrə - cəmi	92 031	38 139
o cümlədən:		
Bakı şəhəri üzrə	58 551	19247
Abşeron iqtisadi rayonu üzrə	1 652	690
Gəncə-Qazax iqtisadi rayonu üzrə	5 871	3369
Şəki-Zaqatala iqtisadi rayonu üzrə	2 233	1248
Lənkəran iqtisadi rayonu üzrə	5 731	2244
Quba-Xaçmaz iqtisadi rayonu üzrə	932	549
Aran iqtisadi rayonu üzrə	11 933	7921
Yuxarı Qarabağ iqtisadi rayonu üzrə	2 322	1262
Kəlbəcər-Laçın iqtisadi rayonu üzrə	75	31
Dağlıq Şirvan iqtisadi rayonu üzrə	2 420	1464
Naxçıvan Muxtar Respublikası üzrə	311	114

1.3 İqtisadi və inzibati rayonlar üzrə yeni açılmış iş yerlərinin sayı

İqtisadi və inzibati rayonlar	2019-cu il	
	I yarımil	II rüb
Azərbaycan Respublikası üzrə - cəmi	92 031	38139
o cümlədən:		
Bakı şəhəri - cəmi	58 551	19247
o cümlədən:		
Binəqədi rayonu	2 670	1242
Qaradağ rayonu	565	387
Xəzər rayonu	378	290
Səbail rayonu	3 582	1750
Sabunçu rayonu	354	134
Suraxanı rayonu	946	459
Nərimanov rayonu	4 938	2006
Nəsimi rayonu	3 448	1822
Nizami rayonu	1 106	683
Xətai rayonu	2 560	1292
Yasamal rayonu	38 000	9179
Pirallahı rayonu	4	3

İqtisadi və inzibati rayonlar	2019-cu il	
	I yarımil	II rüb
	ardı	
Abşeron iqtisadi rayonu - cəmi	1 652	690
o cümlədən:		
Xızı rayonu	152	92
Abşeron rayonu	665	314
Sumqayıt şəhəri	835	284
Gəncə-Qazax iqtisadi rayonu - cəmi	5 871	3369
o cümlədən:		
Gəncə şəhəri	955	519
Qazax rayonu	76	62
Ağstafa rayonu	208	93
Tovuz rayonu	887	807
Şəmkir rayonu	2 133	1208
Gədəbəy rayonu	457	244
Daşkəsən rayonu	49	22
Samux rayonu	182	17
Göygöl rayonu	491	225

İqtisadi və inzibati rayonlar	2019-cu il	
	I yarımil	II rüb
Goranboy rayonu	190	141
Naftalan şəhəri	243	31
Şəki-Zaqatala iqtisadi rayonu - cəmi	2 233	1248
o cümlədən:		
Balakən rayonu	1 215	797
Zaqatala rayonu	158	122
Qax rayonu	142	93
Şəki şəhəri	304	79
Oğuz rayonu	28	20
Qəbələ rayonu	386	137
Lənkəran iqtisadi rayonu - cəmi	5 731	2 244
o cümlədən:		
Astara rayonu	390	245
Lənkəran şəhəri	559	319
Lerik rayonu	633	240
Yardımlı rayonu	101	73

İqtisadi və inzibati rayonlar	2019-cu il	
	I yarımil	II rüb
Masallı rayonu	360	183
Cəlilabad rayonu	3 688	1184
Quba-Xaçmaz iqtisadi rayonu - cəmi	932	549
o cümlədən:		
Qusar rayonu	115	75
Xaçmaz rayonu	369	226
Quba rayonu	418	234
Şabran rayonu	26	12
Siyəzən rayonu	4	2
Aran iqtisadi rayonu - cəmi	11 933	7921
o cümlədən:		
Göyçay rayonu	46	21
Beyləqan rayonu	2 257	1373
Ağcabədi rayonu	1 203	615
Bərdə rayonu	1 763	1327
Neftçala rayonu	899	839

İqtisadi və inzibati rayonlar	2019-cu il	
	I yarımil	II rüb
	ardı	
Biləsuvar rayonu	113	64
Salyan rayonu	80	74
Yevlax şəhəri	446	378
Mingəçevir şəhəri	356	19
Ağdaş rayonu	943	581
Ucar rayonu	103	57
Zərdab rayonu	33	19
Kürdəmir rayonu	101	43
İmişli rayonu	587	455
Saatlı rayonu	1 132	995
Sabirabad rayonu	1 222	586
Hacıqabul rayonu	338	230
Şirvan şəhəri	311	245

İqtisadi və inzibati rayonlar	2019-cu il	
	I yarımil	II rüb
Yuxarı Qarabağ iqtisadi rayonu - cəmi	2 322	1262
o cümlədən:		
Cəbrayıl rayonu	114	79
Füzuli rayonu	768	739
Ağdam rayonu	826	340
Tərtər rayonu	583	76
Xocalı rayonu	5	2
Şuşa rayonu	23	23
Xocavənd rayonu	3	3
Xankəndi şəhəri	-	-
Kəlbəcər-Laçın iqtisadi rayonu - cəmi	75	31
o cümlədən:		
Kəlbəcər rayonu	41	5
Laçın rayonu	8	-
Qubadlı rayonu	26	26
Zəngilan rayonu	-	-

İqtisadi və inzibati rayonlar	2019-cu il	
	I yarımil	II rüb
Dağlıq Şirvan iqtisadi rayonu - cəmi	2 420	1464
o cümlədən:		
Qobustan rayonu	1 872	1063
İsmayilli rayonu	449	368
Ağsu rayonu	80	25
Şamaxı rayonu	19	8
Naxçıvan Muxtar Respublikası - cəmi	311	114
o cümlədən:		
Naxçıvan şəhəri	231	87
Şərur rayonu	18	6
Babək rayonu	11	4
Ordubad rayonu	9	8
Culfa rayonu	4	3
Kəngərli rayonu	3	2
Şahbuz rayonu	28	2
Sədərək rayonu	7	2

1.4 Mülkiyyət növlərinə görə yeni açılmış iş yerlərinin bölgüsü

	2019-cu il	
	I yarımil	II rüb
Azərbaycan Respublikası üzrə - cəmi	92 031	38 139
o cümlədən:		
Dövlət mülkiyyəti	65 461	25264
Qeyri - dövlət mülkiyyəti	26 570	12 875
o cümlədən:		
Xüsusi mülkiyyət	23 993	11431
Bələdiyyə mülkiyyəti	201	36
Xarici investisiya mülkiyyəti	2 376	1408
o cümlədən:		
Xarici mülkiyyət	1 202	455
Birgə mülkiyyət	1 174	953
Beynəlxalq mülkiyyət	-	-

1.5 İqtisadi fəaliyyət növlərinə görə hüquqi şəxslərdə yeni açılmış iş yerlərinin bölgüsü

İqtisadi fəaliyyət növləri	2019-cu il	
	I yarımil	II rüb
Azərbaycan Respublikası üzrə - cəmi	66 808	23365
o cümlədən:		
Kənd təsərrüfatı, meşə təsərrüfatı və balıqçılıq	1339	703
Mədənçıxarma sənayesi	968	816
Emal sənayesi	3793	1520
Elektrik enerjisi, qaz və buxar istehsalı, bölüşdürülməsi və təchizatı	854	810
Su təchizatı; tullantıların təmizlənməsi və emalı	173	55
Tikinti	7503	3861
Ticarət; nəqliyyat vasitələrinin təmiri	5208	2056
Nəqliyyat və anbar təsərrüfatı	1059	513
Turistlərin yerləşdirilməsi və ictimai iaşə	1632	1251
İnformasiya və rabitə	799	256
Maliyyə və sığorta fəaliyyəti	459	222
Daşınmaz əmlakla əlaqədar əməliyyatlar	565	357

İqtisadi fəaliyyət növləri	2019-cu il	
	I yarımil	II rüb
Peşə, elmi və texniki fəaliyyət	1332	852
İnzibati və yardımçı xidmətlərin göstərilməsi	36928	8366
Dövlət idarəetməsi və müdafiə; sosial təminat	1676	911
Təhsil	688	208
Əhaliyə səhiyyə və sosial xidmətlərin göstərilməsi	647	255
İstirahət, əyləncə və incəsənət sahəsində fəaliyyət	596	104
Digər sahələrdə xidmətlərin göstərilməsi	589	249
Ev təsərrüfatlarının fəaliyyəti; fərdi istehlak üçün ev təsərrüfatlarının istehsal etdiyi mal və xidmətlərə dair fəaliyyət	-	-
Toxunulmazlıq hüququ olan təşkilatların fəaliyyəti	-	-

1.6 İqtisadi fəaliyyət növlərinə görə hüquqi şəxslərdə yeni açılmış iş yerlərinin bölgüsü (faizlə)

İqtisadi fəaliyyət növləri	2019-cu il	
	I yarımil	II rüb
Azərbaycan Respublikası üzrə - cəmi	100	100
o cümlədən:		
Kənd təsərrüfatı, meşə təsərrüfatı və balıqçılıq	2,0	3,0
Mədənçıxarma sənayesi	1,4	3,5
Emal sənayesi	5,7	6,5
Elektrik enerjisi, qaz və buxar istehsalı, bölüşdürülməsi və təchizatı	1,3	3,5
Su təchizatı; tullantıların təmizlənməsi və emalı	0,3	0,2
Tikinti	11,2	16,5
Ticarət; nəqliyyat vasitələrinin təmiri	7,8	8,8
Nəqliyyat və anbar təsərrüfatı	1,6	2,2
Turistlərin yerləşdirilməsi və ictimai iaşə	2,4	5,4
İnformasiya və rabitə	1,2	1,1
Maliyyə və sığorta fəaliyyəti	0,7	1,0
Daşınmaz əmlakla əlaqədar əməliyyatlar	0,8	1,5

İqtisadi fəaliyyət növləri	2019-cu il	
	I yarımil	II rüb
Peşə, elmi və texniki fəaliyyət	2,0	3,6
İnzibati və yardımçı xidmətlərin göstərilməsi	55,3	35,8
Dövlət idarəetməsi və müdafiə; sosial təminat	2,5	3,9
Təhsil	1,0	0,9
Əhaliyə səhiyyə və sosial xidmətlərin göstərilməsi	1,0	1,1
İstirahət, əyləncə və incəsənət sahəsində fəaliyyət	0,9	0,4
Digər sahələrdə xidmətlərin göstərilməsi	0,9	1,1
Ev təsərrüfatlarının fəaliyyəti; fərdi istehlak üçün ev təsərrüfatlarının istehsal etdiyi mal və xidmətlərə dair fəaliyyət	-	-
Toxunulmazlıq hüququ olan təşkilatların fəaliyyəti	-	-

BAKI ŞƏHƏRİ



Ərazisi 2,14 min kv.km.

	Yeni yaranmış müəssisə və təşkilatların sayı (2019-cu il birinci yarımili)
Bakı şəhəri üzrə – cəmi	5865
Binəqədi rayonu	661
Qaradağ rayonu	146
Xəzər rayonu	174
Səbail rayonu	332
Sabunçu rayonu	447
Suraxanı rayonu	267
Nərimanov rayonu	881
Nəsimi rayonu	758
Nizami rayonu	560
Xətai rayonu	666
Yasamal rayonu	948
Pirallahı rayonu	25

2.1 Bakı şəhəri üzrə yeni açılmış iş yerlərinin sayı

İnzibati rayonlar	2019-cu il	
	I yarımil	II rüb
Bakı şəhəri - cəmi	58 551	19 247
o cümlədən:		
Binəqədi rayonu	2 670	1 242
Qaradağ rayonu	565	387
Xəzər rayonu	378	290
Səbail rayonu	3 582	1 750
Sabunçu rayonu	354	134
Suraxanı rayonu	946	459
Nərimanov rayonu	4 938	2 006
Nəsimi rayonu	3 448	1 822
Nizami rayonu	1 106	683
Xətai rayonu	2 560	1 292
Yasamal rayonu	38 000	9 179
Pirallahı rayonu	4	3

**2.2 Bakı şəhəri üzrə hüquqi şəxslərdə və digər tədbirlər üzrə
yeni açılmış iş yerlərinin sayı**

	2019-cu il	
	I yarımil	II rüb
Yeni iş yerlərinin sayı, cəmi	58 551	19247
o cümlədən:		
yeni yaradılmış müəssisə və təşkilatlarda	38 286	9 518
mövcud müəssisə və təşkilatlarda	20 193	9 663
fəaliyyəti bərpa edilmiş müəssisə və təşkilatlarda	72	66
digər tədbirlər üzrə (müxtəlif beynəlxalq və yerli layihələr, abadlıq işləri və s.)	-	-
Yeni yaradılmış fərdi sahibkarlıq subyektlərinin sayı	16 054	7 837

**2.2.1 Binəqədi rayonu üzrə hüquqi şəxslərdə və digər tədbirlər üzrə
yeni açılmış iş yerlərinin sayı**

	2019-cu il	
	I yarımil	II rüb
Yeni iş yerlərinin sayı, cəmi	2 670	1242
o cümlədən:		
yeni yaradılmış müəssisə və təşkilatlarda	211	163
mövcud müəssisə və təşkilatlarda	2 455	1079
fəaliyyəti bərpa edilmiş müəssisə və təşkilatlarda	4	-
digər tədbirlər üzrə (müxtəlif beynəlxalq və yerli layihələr, abadlıq işləri və s.)	-	-
Yeni yaradılmış fərdi sahibkarlıq subyektlərinin sayı	1 951	953

**2.2.2 Qaradağ rayonu üzrə hüquqi şəxslərdə və digər tədbirlər üzrə
yeni açılmış iş yerlərinin sayı**

	2019-cu il	
	I yarımil	II rüb
Yeni iş yerlərinin sayı, cəmi	565	387
o cümlədən:		
yeni yaradılmış müəssisə və təşkilatlarda	129	-
mövcud müəssisə və təşkilatlarda	436	387
fəaliyyəti bərpa edilmiş müəssisə və təşkilatlarda	-	-
digər tədbirlər üzrə (müxtəlif beynəlxalq və yerli layihələr, abadlıq işləri və s.)	-	-
Yeni yaradılmış fərdi sahibkarlıq subyektlərinin sayı	806	412

**2.2.3 Xəzər rayonu üzrə hüquqi şəxslərdə və digər tədbirlər üzrə
yeni açılmış iş yerlərinin sayı**

	2019-cu il	
	I yarımil	II rüb
Yeni iş yerlərinin sayı, cəmi	378	290
o cümlədən:		
yeni yaradılmış müəssisə və təşkilatlarda	46	-
mövcud müəssisə və təşkilatlarda	332	290
fəaliyyəti bərpa edilmiş müəssisə və təşkilatlarda	-	-
digər tədbirlər üzrə (müxtəlif beynəlxalq və yerli layihələr, abadlıq işləri və s.)	-	-
Yeni yaradılmış fərdi sahibkarlıq subyektlərinin sayı	1 094	489

**2.2.4. Səbail rayonu üzrə hüquqi şəxslərdə və digər tədbirlər üzrə
yeni açılmış iş yerlərinin sayı**

	2019-cu il	
	I yarımil	II rüb
Yeni iş yerlərinin sayı, cəmi	3 582	1750
o cümlədən:		
yeni yaradılmış müəssisə və təşkilatlarda	824	783
mövcud müəssisə və təşkilatlarda	2 758	967
fəaliyyəti bərpa edilmiş müəssisə və təşkilatlarda	-	-
digər tədbirlər üzrə (müxtəlif beynəlxalq və yerli layihələr, abadlıq işləri və s.)	-	-
Yeni yaradılmış fərdi sahibkarlıq subyektlərinin sayı	704	352

**2.2.5 Sabunçu rayonu üzrə hüquqi şəxslərdə və digər tədbirlər üzrə
yeni açılmış iş yerlərinin sayı**

	2019-cu il	
	I yarımil	II rüb
Yeni iş yerlərinin sayı, cəmi	354	134
o cümlədən:		
yeni yaradılmış müəssisə və təşkilatlarda	164	81
mövcud müəssisə və təşkilatlarda	190	53
fəaliyyəti bərpa edilmiş müəssisə və təşkilatlarda	-	-
digər tədbirlər üzrə (müxtəlif beynəlxalq və yerli layihələr, abadlıq işləri və s.)	-	-
Yeni yaradılmış fərdi sahibkarlıq subyektlərinin sayı	1 962	922

**2.2.6 Suraxanı rayonu üzrə hüquqi şəxslərdə və digər tədbirlər üzrə
yeni açılmış iş yerlərinin sayı**

	2019-cu il	
	I yarımil	II rüb
Yeni iş yerlərinin sayı, cəmi	946	459
o cümlədən:		
yeni yaradılmış müəssisə və təşkilatlarda	1	-
mövcud müəssisə və təşkilatlarda	945	459
fəaliyyəti bərpa edilmiş müəssisə və təşkilatlarda	-	-
digər tədbirlər üzrə (müxtəlif beynəlxalq və yerli layihələr, abadlıq işləri və s.)	-	-
Yeni yaradılmış fərdi sahibkarlıq subyektlərinin sayı	1 658	822

**2.2.7 Nərimanov rayonu üzrə hüquqi şəxslərdə və digər tədbirlər üzrə
yeni açılmış iş yerlərinin sayı**

	2019-cu il	
	I yarımil	II rüb
Yeni iş yerlərinin sayı, cəmi	4 938	2006
o cümlədən:		
yeni yaradılmış müəssisə və təşkilatlarda	97	7
mövcud müəssisə və təşkilatlarda	4 828	1986
fəaliyyəti bərpa edilmiş müəssisə və təşkilatlarda	13	13
digər tədbirlər üzrə (müxtəlif beynəlxalq və yerli layihələr, abadlıq işləri və s.)	-	-
Yeni yaradılmış fərdi sahibkarlıq subyektlərinin sayı	1 358	732

**2.2.8 Nəsimi rayonu üzrə hüquqi şəxslərdə və digər tədbirlər üzrə
yeni açılmış iş yerlərinin sayı**

	2019-cu il	
	I yarımil	II rüb
Yeni iş yerlərinin sayı, cəmi	3 448	1822
o cümlədən:		
yeni yaradılmış müəssisə və təşkilatlarda	396	167
mövcud müəssisə və təşkilatlarda	3 052	1655
fəaliyyəti bərpa edilmiş müəssisə və təşkilatlarda	-	-
digər tədbirlər üzrə (müxtəlif beynəlxalq və yerli layihələr, abadlıq işləri və s.)	-	-
Yeni yaradılmış fərdi sahibkarlıq subyektlərinin sayı	1 244	600

**2.2.9 Nizami rayonu üzrə hüquqi şəxslərdə və digər tədbirlər üzrə
yeni açılmış iş yerlərinin sayı**

	2019-cu il	
	I yarımil	II rüb
Yeni iş yerlərinin sayı, cəmi	1 106	683
o cümlədən:		
yeni yaradılmış müəssisə və təşkilatlarda	21	11
mövcud müəssisə və təşkilatlarda	1 085	672
fəaliyyəti bərpa edilmiş müəssisə və təşkilatlarda	-	-
digər tədbirlər üzrə (müxtəlif beynəlxalq və yerli layihələr, abadlıq işləri və s.)	-	-
Yeni yaradılmış fərdi sahibkarlıq subyektlərinin sayı	1 324	625

**2.2.10 Xətai rayonu üzrə hüquqi şəxslərdə və digər tədbirlər üzrə
yeni açılmış iş yerlərinin sayı**

	2019-cu il	
	I yarımil	II rüb
Yeni iş yerlərinin sayı, cəmi	2 560	1292
o cümlədən:		
yeni yaradılmış müəssisə və təşkilatlarda	154	49
mövcud müəssisə və təşkilatlarda	2 351	1190
fəaliyyəti bərpa edilmiş müəssisə və təşkilatlarda	55	53
digər tədbirlər üzrə (müxtəlif beynəlxalq və yerli layihələr, abadlıq işləri və s.)	-	-
Yeni yaradılmış fərdi sahibkarlıq subyektlərinin sayı	2 195	1017

**2.2.11 Yasamal rayonu üzrə hüquqi şəxslərdə və digər tədbirlər üzrə
yeni açılmış iş yerlərinin sayı**

	2019-cu il	
	I yarımil	II rüb
Yeni iş yerlərinin sayı, cəmi	38 000	9179
o cümlədən:		
yeni yaradılmış müəssisə və təşkilatlarda	36 242	8257
mövcud müəssisə və təşkilatlarda	1 758	922
fəaliyyəti bərpa edilmiş müəssisə və təşkilatlarda	-	-
digər tədbirlər üzrə (müxtəlif beynəlxalq və yerli layihələr, abadlıq işləri və s.)	-	-
Yeni yaradılmış fərdi sahibkarlıq subyektlərinin sayı	1 639	830

**2.2.12 Pirallahı rayonu üzrə hüquqi şəxslərdə və digər tədbirlər üzrə
yeni açılmış iş yerlərinin sayı**

	2019-cu il	
	I yarımil	II rüb
Yeni iş yerlərinin sayı, cəmi	4	3
o cümlədən:		
yeni yaradılmış müəssisə və təşkilatlarda	1	-
mövcud müəssisə və təşkilatlarda	3	3
fəaliyyəti bərpa edilmiş müəssisə və təşkilatlarda	-	-
digər tədbirlər üzrə (müxtəlif beynəlxalq və yerli layihələr, abadlıq işləri və s.)	-	-
Yeni yaradılmış fərdi sahibkarlıq subyektlərinin sayı	119	83

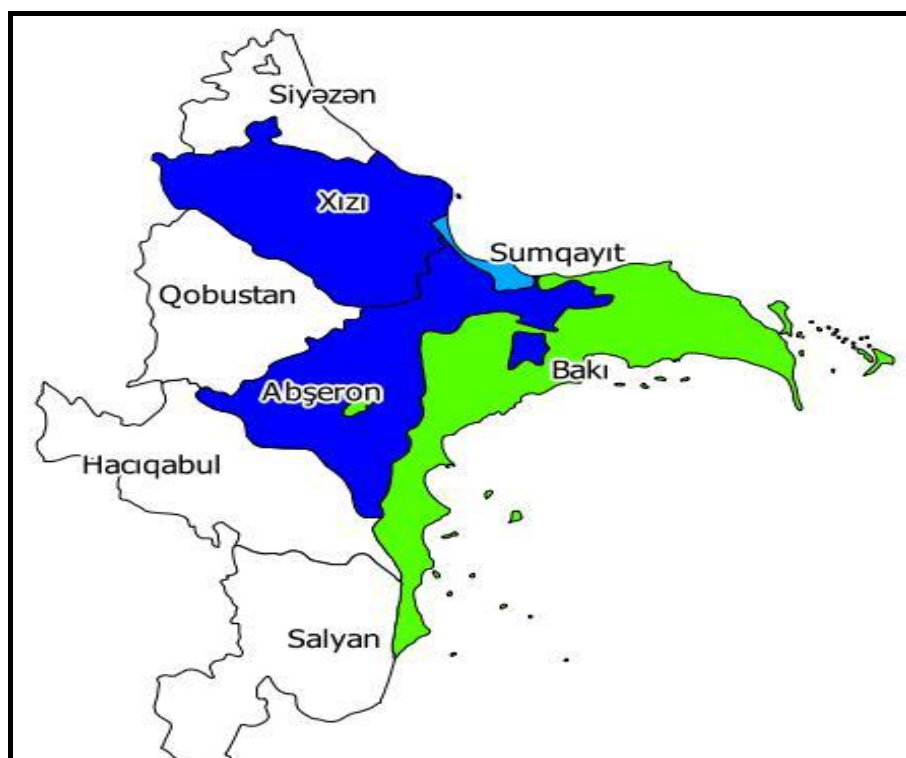
2.3 İqtisadi fəaliyyət növlərinə görə hüquqi şəxslərdə yeni açılmış iş yerlərinin bölgüsü

İqtisadi fəaliyyət növləri	2019-cu il	
	I yarımil	II rüb
Bakı şəhəri üzrə - cəmi	58 551	19 247
o cümlədən:		
Kənd təsərrüfatı, meşə təsərrüfatı və balıqçılıq	684	397
Mədəncıxarma sənayesi	908	767
Emal sənayesi	2 682	915
Elektrik enerjisi, qaz və buxar istehsalı, bölüşdürülməsi və təchizatı	3	3
Su təchizatı; tullantıların təmizlənməsi və emalı	79	27
Tikinti	6 325	3322
Ticarət; nəqliyyat vasitələrinin təmiri	4 160	1782

İqtisadi fəaliyyət növləri	2019-cu il	
	I yarımil	II rüb
	ardı	
Nəqliyyat və anbar təsərrüfatı	958	441
Turistlərin yerləşdirilməsi və ictimai iaşə	1 566	1222
İnformasiya və rabitə	615	232
Maliyyə və sığorta fəaliyyəti	373	184
Daşınmaz əmlakla əlaqədar əməliyyatlar	471	309
Peşə, elmi və texniki fəaliyyəti	1 185	743
İnzibati və yardımçı xidmətlərin göstərilməsi	36 801	8305
Dövlət idarəetməsi və müdafiə; sosial təminat	219	89
Təhsil	392	95
Əhaliyə səhiyyə və sosial xidmətlərin göstərilməsi	499	180
İstirahət, əyləncə və incəsənət sahəsində fəaliyyət	259	63

İqtisadi fəaliyyət növləri	2019-cu il	
	I yarımil	II rüb
Digər sahələrdə xidmətlərin göstərilməsi	372	171
Ev təsərrüfatlarının fəaliyyəti; fərdi istehlak üçün ev təsərrüfatlarının istehsal etdiyi mal və xidmətlərə dair fəaliyyət	-	-
Toxunulmazlıq hüququ olan təşkilatların fəaliyyəti	-	-

ABŞERON İQTİSADİ RAYONU



Ərazisi 3,73 min kv.km.

	Yeni yaranmış müəssisə və təşkilatların sayı (2019-cu il birinci yarımlı)
Abşeron iqtisadi rayonu üzrə – cəmi	316
Xızı rayonu	3
Abşeron rayonu	136
Sumqayıt şəhəri	177

3.1 Abşeron iqtisadi rayonu üzrə yeni açılmış iş yerlərinin sayı

İnzibati rayonlar	2019-cu il	
	I yarımil	II rüb
Abşeron iqtisadi rayonu - cəmi	1 652	690
o cümlədən:		
Xızı rayonu	152	92
Abşeron rayonu	665	314
Sumqayıt şəhəri	835	284

3.2 Abşeron iqtisadi rayonu üzrə hüquqi şəxslərdə və digər tədbirlər üzrə yeni açılmış iş yerlərinin sayı

	2019-cu il	
	I yarımil	II rüb
Yeni iş yerlərinin sayı, cəmi	1 652	690
o cümlədən:		
yeni yaradılmış müəssisə və təşkilatlarda	265	170
mövcud müəssisə və təşkilatlarda	1 133	408
fəaliyyəti bərpa edilmiş müəssisə və təşkilatlarda	109	24
digər tədbirlər üzrə (müxtəlif beynəlxalq və yerli layihələr, abadlıq işləri və s.)	145	88
Yeni yaradılmış fərdi sahibkarlıq subyektlərinin sayı	3 303	1 603

**3.2.1 Xızı rayonu üzrə hüquqi şəxslərdə və digər tədbirlər üzrə
yeni açılmış iş yerlərinin sayı**

	2019-cu il	
	I yarımil	II rüb
Yeni iş yerlərinin sayı, cəmi	152	92
o cümlədən:		
yeni yaradılmış müəssisə və təşkilatlarda	3	-
mövcud müəssisə və təşkilatlarda	4	4
fəaliyyəti bərpa edilmiş müəssisə və təşkilatlarda	-	-
digər tədbirlər üzrə (müxtəlif beynəlxalq və yerli layihələr, abadlıq işləri və s.)	145	88
Yeni yaradılmış fərdi sahibkarlıq subyektlərinin sayı	55	24

**3.2.2 Abşeron rayonu üzrə hüquqi şəxslərdə və digər tədbirlər üzrə
yeni açılmış iş yerlərinin sayı**

	2019-cu il	
	I yarımil	II rüb
Yeni iş yerlərinin sayı, cəmi	665	314
o cümlədən:		
yeni yaradılmış müəssisə və təşkilatlarda	232	150
mövcud müəssisə və təşkilatlarda	433	164
fəaliyyəti bərpa edilmiş müəssisə və təşkilatlarda	-	-
digər tədbirlər üzrə (müxtəlif beynəlxalq və yerli layihələr, abadlıq işləri və s.)	-	-
Yeni yaradılmış fərdi sahibkarlıq subyektlərinin sayı	1481	685

**3.2.3 Sumqayıt şəhəri üzrə hüquqi şəxslərdə və digər tədbirlər üzrə
yeni açılmış iş yerlərinin sayı**

	2019-cu il	
	I yarımil	II rüb
Yeni iş yerlərinin sayı, cəmi	835	284
o cümlədən:		
yeni yaradılmış müəssisə və təşkilatlarda	30	20
mövcud müəssisə və təşkilatlarda	696	240
fəaliyyəti bərpa edilmiş müəssisə və təşkilatlarda	109	24
digər tədbirlər üzrə (müxtəlif beynəlxalq və yerli layihələr, abadlıq işləri və s.)	-	-
Yeni yaradılmış fərdi sahibkarlıq subyektlərinin sayı	1767	894

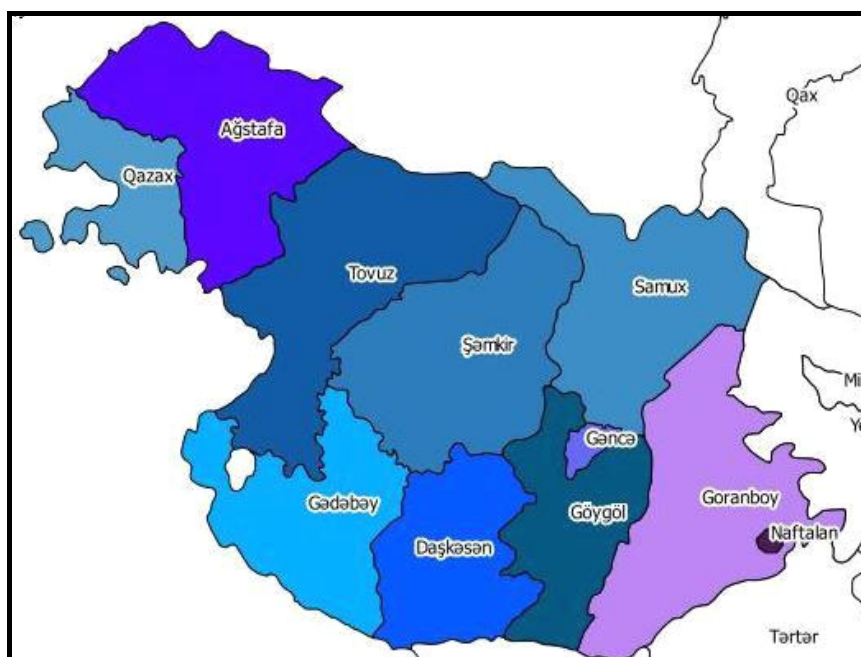
3.3 İqtisadi fəaliyyət növlərinə görə hüquqi şəxslərdə yeni açılmış iş yerlərinin bölgüsü

İqtisadi fəaliyyət növləri	2019-cu il	
	I yarımil	II rüb
Abşeron iqtisadi rayonu üzrə - cəmi	1 507	602
o cümlədən:		
Kənd təsərrüfatı, meşə təsərrüfatı və balıqçılıq	105	80
Mədəncixarma sənayesi	4	-
Emal sənayesi	500	247
Elektrik enerjisi, qaz və buxar istehsalı, bölüşdürülməsi və təchizatı	51	51
Su təchizatı; tullantıların təmizlənməsi və emalı	-	-
Tikinti	304	93
Ticarət; nəqliyyat vasitələrinin təmiri	311	41

İqtisadi fəaliyyət növləri	2019-cu il	
	I yarımil	II rüb
Nəqliyyat və anbar təsərrüfatı	24	21
Turistlərin yerləşdirilməsi və ictimai iaşə	-	-
İnformasiya və rabitə	25	13
Maliyyə və sığorta fəaliyyəti	25	9
Daşınmaz əmlakla əlaqədar əməliyyatlar	4	3
Peşə, elmi və texniki fəaliyyət	16	11
İnzibati və yardımçı xidmətlərin göstərilməsi	3	3
Dövlət idarəetməsi və müdafiə; sosial təminat	8	3
Təhsil	50	4
Əhaliyə səhiyyə və sosial xidmətlərin göstərilməsi	25	4
İstirahət, əyləncə və incəsənət sahəsində fəaliyyət	14	14

İqtisadi fəaliyyət növləri	2019-cu il	
	I yarımil	II rüb
Digər sahələrdə xidmətlərin göstərilməsi	38	5
Ev təsərrüfatlarının fəaliyyəti; fərdi istehlak üçün ev təsərrüfatlarının istehsal etdiyi mal və xidmətlərə dair fəaliyyət	-	-
Toxunulmazlıq hüququ olan təşkilatların fəaliyyəti	-	-

GƏNCƏ-QAZAX İQTİSADI RAYONU



Ərazisi 12,3 min kv.km.

	Yeni yaranmış müəssisə və təşkilatların sayı (2019-cu il birinci yarımlı)
Gəncə–Qazax iqtisadi rayonu üzrə – cəmi	192
Gəncə şəhəri	75
Qazax rayonu	10
Ağstafa rayonu	17
Tovuz rayonu	16
Şəmkir rayonu	23
Gədəbəy rayonu	7
Daşkəsən rayonu	2
Samux rayonu	9
Göygöl rayonu	15
Goranboy rayonu	12
Naftalan şəhəri	6

4.1 Gəncə-Qazax iqtisadi rayonu üzrə yeni açılmış iş yerlərinin sayı

İnzibati rayonlar	2019-cu il	
	I yarımil	II rüb
Gəncə-Qazax iqtisadi rayonu - cəmi	5 871	3 369
o cümlədən:		
Gəncə şəhəri	955	519
Qazax rayonu	76	62
Ağstafa rayonu	208	93
Tovuz rayonu	887	807
Şəmkir rayonu	2 133	1 208
Gədəbəy rayonu	457	244
Daşkəsən rayonu	49	22
Samux rayonu	182	17
Göygöl rayonu	491	225
Goranboy rayonu	190	141
Naftalan şəhəri	243	31

4.2 Gəncə-Qazax iqtisadi rayonu üzrə hüquqi şəxslərdə və digər tədbirlər üzrə yeni açılmış iş yerlərinin sayı

	2019-cu il	
	I yarımil	II rüb
Yeni iş yerlərinin sayı, cəmi	5871	3369
o cümlədən:		
yeni yaradılmış müəssisə və təşkilatlarda	246	137
mövcud müəssisə və təşkilatlarda	1115	612
fəaliyyəti bərpa edilmiş müəssisə və təşkilatlarda	62	15
digər tədbirlər üzrə (müxtəlif beynəlxalq və yerli layihələr, abadlıq işləri və s.)	4448	2605
Yeni yaradılmış fərdi sahibkarlıq subyektlərinin sayı	4996	2554

**4.2.1 Gəncə şəhəri üzrə hüquqi şəxslərdə və digər tədbirlər üzrə
yeni açılmış iş yerlərinin sayı**

	2019-cu il	
	I yarımil	II rüb
Yeni iş yerlərinin sayı, cəmi	955	519
o cümlədən:		
yeni yaradılmış müəssisə və təşkilatlarda	91	51
mövcud müəssisə və təşkilatlarda	273	104
fəaliyyəti bərpa edilmiş müəssisə və təşkilatlarda	27	8
digər tədbirlər üzrə (müxtəlif beynəlxalq və yerli layihələr, abadlıq işləri və s.)	564	356
Yeni yaradılmış fərdi sahibkarlıq subyektlərinin sayı	1063	488

**4.2.2 Qazax rayonu üzrə hüquqi şəxslərdə və digər tədbirlər üzrə
yeni açılmış iş yerlərinin sayı**

	2019-cu il	
	I yarımil	II rüb
Yeni iş yerlərinin sayı, cəmi	76	62
o cümlədən:		
yeni yaradılmış müəssisə və təşkilatlarda	20	6
mövcud müəssisə və təşkilatlarda	56	56
fəaliyyəti bərpa edilmiş müəssisə və təşkilatlarda	-	-
digər tədbirlər üzrə (müxtəlif beynəlxalq və yerli layihələr, abadlıq işləri və s.)	-	-
Yeni yaradılmış fərdi sahibkarlıq subyektlərinin sayı	469	252

**4.2.3 Ağstafa rayonu üzrə hüquqi şəxslərdə və digər tədbirlər üzrə
yeni açılmış iş yerlərinin sayı**

	2019-cu il	
	I yarımil	II rüb
Yeni iş yerlərinin sayı, cəmi	208	93
o cümlədən:		
yeni yaradılmış müəssisə və təşkilatlarda	16	5
mövcud müəssisə və təşkilatlarda	71	57
fəaliyyəti bərpa edilmiş müəssisə və təşkilatlarda	-	-
digər tədbirlər üzrə (müxtəlif beynəlxalq və yerli layihələr, abadlıq işləri və s.)	121	31
Yeni yaradılmış fərdi sahibkarlıq subyektlərinin sayı	387	186

**4.2.4 Tovuz rayonu üzrə hüquqi şəxslərdə və digər tədbirlər üzrə
yeni açılmış iş yerlərinin sayı**

	2019-cu il	
	I yarımil	II rüb
Yeni iş yerlərinin sayı, cəmi	887	807
o cümlədən:		
yeni yaradılmış müəssisə və təşkilatlarda	33	10
mövcud müəssisə və təşkilatlarda	62	5
fəaliyyəti bərpa edilmiş müəssisə və təşkilatlarda	-	-
digər tədbirlər üzrə (müxtəlif beynəlxalq və yerli layihələr, abadlıq işləri və s.)	792	792
Yeni yaradılmış fərdi sahibkarlıq subyektlərinin sayı	1071	537

**4.2.5 Şəmkir rayonu üzrə hüquqi şəxslərdə və digər tədbirlər üzrə
yeni açılmış iş yerlərinin sayı**

	2019-cu il	
	I yarımil	II rüb
Yeni iş yerlərinin sayı, cəmi	2133	1208
o cümlədən:		
yeni yaradılmış müəssisə və təşkilatlarda	44	44
mövcud müəssisə və təşkilatlarda	129	97
fəaliyyəti bərpa edilmiş müəssisə və təşkilatlarda	35	7
digər tədbirlər üzrə (müxtəlif beynəlxalq və yerli layihələr, abadlıq işləri və s.)	1925	1060
Yeni yaradılmış fərdi sahibkarlıq subyektlərinin sayı	655	356

**4.2.6 Gədəbəy rayonu üzrə hüquqi şəxslərdə və digər tədbirlər üzrə
yeni açılmış iş yerlərinin sayı**

	2019-cu il	
	I yarımil	II rüb
Yeni iş yerlərinin sayı, cəmi	457	244
o cümlədən:		
yeni yaradılmış müəssisə və təşkilatlarda	7	3
mövcud müəssisə və təşkilatlarda	47	34
fəaliyyəti bərpa edilmiş müəssisə və təşkilatlarda	-	-
digər tədbirlər üzrə (müxtəlif beynəlxalq və yerli layihələr, abadlıq işləri və s.)	403	207
Yeni yaradılmış fərdi sahibkarlıq subyektlərinin sayı	263	158

**4.2.7 Daşkəsən rayonu üzrə hüquqi şəxslərdə və digər tədbirlər üzrə
yeni açılmış iş yerlərinin sayı**

	2019-cu il	
	I yarımil	II rüb
Yeni iş yerlərinin sayı, cəmi	49	22
o cümlədən:		
yeni yaradılmış müəssisə və təşkilatlarda	1	1
mövcud müəssisə və təşkilatlarda	18	1
fəaliyyəti bərpa edilmiş müəssisə və təşkilatlarda	-	-
digər tədbirlər üzrə (müxtəlif beynəlxalq və yerli layihələr, abadlıq işləri və s.)	30	20
Yeni yaradılmış fərdi sahibkarlıq subyektlərinin sayı	95	46

**4.2.8 Samux rayonu üzrə hüquqi şəxslərdə və digər tədbirlər üzrə
yeni açılmış iş yerlərinin sayı**

	2019-cu il	
	I yarımil	II rüb
Yeni iş yerlərinin sayı, cəmi	182	17
o cümlədən:		
yeni yaradılmış müəssisə və təşkilatlarda	12	9
mövcud müəssisə və təşkilatlarda	95	1
fəaliyyəti bərpa edilmiş müəssisə və təşkilatlarda	-	-
digər tədbirlər üzrə (müxtəlif beynəlxalq və yerli layihələr, abadlıq işləri və s.)	75	7
Yeni yaradılmış fərdi sahibkarlıq subyektlərinin sayı	266	124

**4.2.9 Göygöl rayonu üzrə hüquqi şəxslərdə və digər tədbirlər üzrə
yeni açılmış iş yerlərinin sayı**

	2019-cu il	
	I yarımil	II rüb
Yeni iş yerlərinin sayı, cəmi	491	225
o cümlədən:		
yeni yaradılmış müəssisə və təşkilatlarda	21	7
mövcud müəssisə və təşkilatlarda	147	92
fəaliyyəti bərpa edilmiş müəssisə və təşkilatlarda	-	-
digər tədbirlər üzrə (müxtəlif beynəlxalq və yerli layihələr, abadlıq işləri və s.)	323	126
Yeni yaradılmış fərdi sahibkarlıq subyektlərinin sayı	296	157

**4.2.10 Goranboy rayonu üzrə hüquqi şəxslərdə və digər tədbirlər üzrə
yeni açılmış iş yerlərinin sayı**

	2019-cu il	
	I yarımil	II rüb
Yeni iş yerlərinin sayı, cəmi	190	141
o cümlədən:		
yeni yaradılmış müəssisə və təşkilatlarda	-	-
mövcud müəssisə və təşkilatlarda	190	141
fəaliyyəti bərpa edilmiş müəssisə və təşkilatlarda	-	-
digər tədbirlər üzrə (müxtəlif beynəlxalq və yerli layihələr, abadlıq işləri və s.)	-	-
Yeni yaradılmış fərdi sahibkarlıq subyektlərinin sayı	374	202

**4.2.11 Naftalan şəhəri üzrə hüquqi şəxslərdə və digər tədbirlər üzrə
yeni açılmış iş yerlərinin sayı**

	2019-cu il	
	I yarımil	II rüb
Yeni iş yerlərinin sayı, cəmi	243	31
o cümlədən:		
yeni yaradılmış müəssisə və təşkilatlarda	1	1
mövcud müəssisə və təşkilatlarda fəaliyyəti bərpa edilmiş müəssisə və təşkilatlarda	27 -	24 -
digər tədbirlər üzrə (müxtəlif beynəlxalq və yerli layihələr, abadlıq işləri və s.)	215	6
Yeni yaradılmış fərdi sahibkarlıq subyektlərinin sayı	57	48

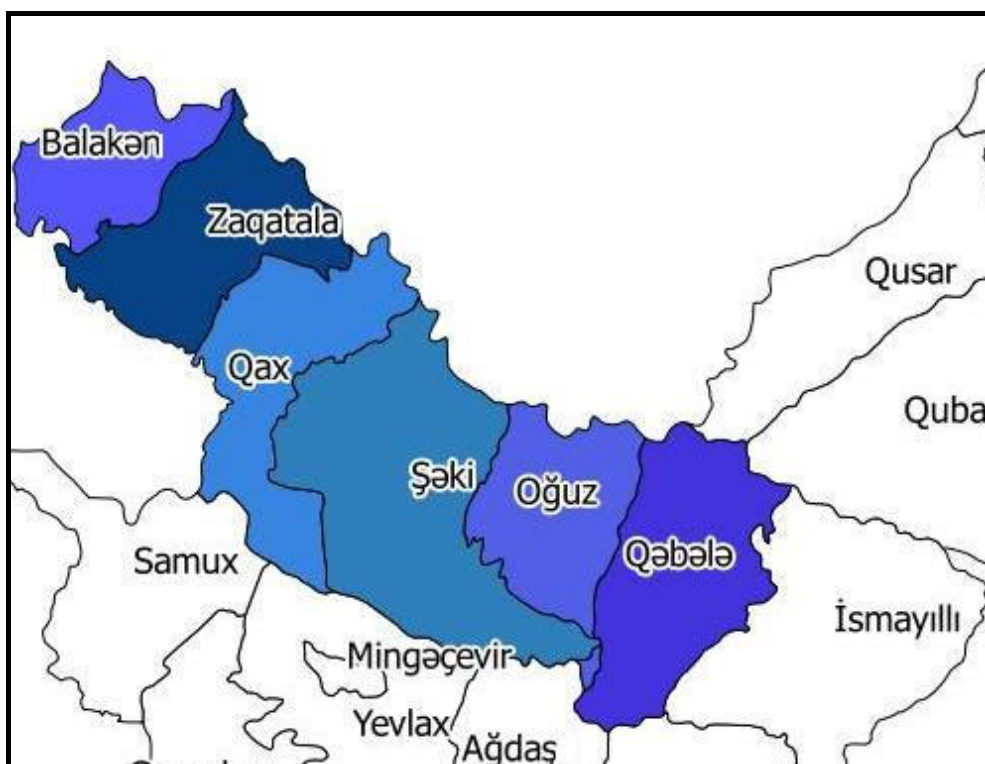
4.3 İqtisadi fəaliyyət növlərinə görə hüquqi şəxslərdə yeni açılmış iş yerlərinin bölgüsü

İqtisadi fəaliyyət növləri	2019-cu il	
	I yarımil	II rüb
Gəncə-Qazax iqtisadi rayonu üzrə - cəmi	1423	764
o cümlədən:		
Kənd təsərrüfatı, meşə təsərrüfatı və balıqçılıq	152	22
Mədəncixarma sənayesi	5	1
Emal sənayesi	148	81
Elektrik enerjisi, qaz və buxar istehsalı, bölüşdürülməsi və təchizatı	187	181
Su təchizatı; tullantıların təmizlənməsi və emalı	8	7
Tikinti	220	165
Ticarət; nəqliyyat vasitələrinin təmiri	139	48

İqtisadi fəaliyyət növləri	2019-cu il	
	I yarımil	II rüb
Nəqliyyat və anbar təsərrüfatı	18	4
Turistlərin yerləşdirilməsi və ictimai iaşə	8	4
İnformasiya və rabitə	132	2
Maliyyə və sığorta fəaliyyəti	22	12
Daşınmaz əmlakla əlaqədar əməliyyatlar	60	38
Peşə, elmi və texniki fəaliyyət	32	21
İnzibati və yardımçı xidmətlərin göstərilməsi	35	25
Dövlət idarəetməsi və müdafiə; sosial təminat	164	101
Təhsil	16	5
Əhaliyə səhiyyə və sosial xidmətlərin göstərilməsi	26	26
İstirahət, əyləncə və incəsənət sahəsində fəaliyyət	18	2

İqtisadi fəaliyyət növləri	2019-cu il	
	I yarımil	II rüb
Digər sahələrdə xidmətlərin göstərilməsi	33	19
Ev təsərrüfatlarının fəaliyyəti; fərdi istehlak üçün ev təsərrüfatlarının istehsal etdiyi mal və xidmətlərə dair fəaliyyət	-	-
Toxunulmazlıq hüququ olan təşkilatların fəaliyyəti	-	-

ŞƏKİ-ZAQATALA İQTİSADİ RAYONU



Ərazisi 8,84 min kv.km.

	Yeni yaranmış müəssisə və təşkilatların sayı (2019-cu il birinci yarımili)
Şəki-Zaqatala iqtisadi rayonu üzrə – cəmi	81
Balakən rayonu	7
Zaqatala rayonu	17
Qax rayonu	7
Şəki şəhəri	24
Oğuz rayonu	5
Qəbələ rayonu	21

5.1 Şəki-Zaqatala iqtisadi rayonu üzrə yeni açılmış iş yerlərinin sayı

İnzibati rayonlar	2019-cu il	
	I yarımil	II rüb
Şəki-Zaqatala iqtisadi rayonu - cəmi	2 233	1 248
o cümlədən:		
Balakən rayonu	1 215	797
Zaqatala rayonu	158	122
Qax rayonu	142	93
Şəki şəhəri	304	79
Oğuz rayonu	28	20
Qəbələ rayonu	386	137

5.2 Şəki-Zaqatala iqtisadi rayonu üzrə hüquqi şəxslərdə və digər tədbirlər üzrə yeni açılmış iş yerlərinin sayı

	2019-cu il	
	I yarımil	II rüb
Yeni iş yerlərinin sayı, cəmi	2233	1248
o cümlədən:		
yeni yaradılmış müəssisə və təşkilatlarda	208	148
mövcud müəssisə və təşkilatlarda	821	302
fəaliyyəti bərpa edilmiş müəssisə və təşkilatlarda	-	-
digər tədbirlər üzrə (müxtəlif beynəlxalq və yerli layihələr, abadlıq işləri və s.)	1204	798
Yeni yaradılmış fərdi sahibkarlıq subyektlərinin sayı	2465	1274

**5.2.1 Balakən rayonu üzrə hüquqi şəxslərdə və digər tədbirlər üzrə
yeni açılmış iş yerlərinin sayı**

	2019-cu il	
	I yarımil	II rüb
Yeni iş yerlərinin sayı, cəmi	1215	797
o cümlədən:		
yeni yaradılmış müəssisə və təşkilatlarda	-	-
mövcud müəssisə və təşkilatlarda	51	19
fəaliyyəti bərpa edilmiş müəssisə və təşkilatlarda	-	-
digər tədbirlər üzrə (müxtəlif beynəlxalq və yerli layihələr, abadlıq işləri və s.)	1164	778
Yeni yaradılmış fərdi sahibkarlıq subyektlərinin sayı	270	154

**5.2.2 Zaqatala rayonu üzrə hüquqi şəxslərdə və digər tədbirlər üzrə
yeni açılmış iş yerlərinin sayı**

	2019-cu il	
	I yarımil	II rüb
Yeni iş yerlərinin sayı, cəmi	158	122
o cümlədən:		
yeni yaradılmış müəssisə və təşkilatlarda	89	73
mövcud müəssisə və təşkilatlarda	29	29
fəaliyyəti bərpa edilmiş müəssisə və təşkilatlarda	-	-
digər tədbirlər üzrə (müxtəlif beynəlxalq və yerli layihələr, abadlıq işləri və s.)	40	20
Yeni yaradılmış fərdi sahibkarlıq subyektlərinin sayı	393	197

**5.2.3 Qax rayonu üzrə hüquqi şəxslərdə və digər tədbirlər üzrə
yeni açılmış iş yerlərinin sayı**

	2019-cu il	
	I yarımil	II rüb
Yeni iş yerlərinin sayı, cəmi	142	93
o cümlədən:		
yeni yaradılmış müəssisə və təşkilatlarda	48	45
mövcud müəssisə və təşkilatlarda	94	48
fəaliyyəti bərpa edilmiş müəssisə və təşkilatlarda	-	-
digər tədbirlər üzrə (müxtəlif beynəlxalq və yerli layihələr, abadlıq işləri və s.)	-	-
Yeni yaradılmış fərdi sahibkarlıq subyektlərinin sayı	276	124

**5.2.4 Şəki şəhəri üzrə hüquqi şəxslərdə və digər tədbirlər üzrə
yeni açılmış iş yerlərinin sayı**

	2019-cu il	
	I yarımil	II rüb
Yeni iş yerlərinin sayı, cəmi	304	79
o cümlədən:		
yeni yaradılmış müəssisə və təşkilatlarda	46	17
mövcud müəssisə və təşkilatlarda	258	62
fəaliyyəti bərpa edilmiş müəssisə və təşkilatlarda	-	-
digər tədbirlər üzrə (müxtəlif beynəlxalq və yerli layihələr, abadlıq işləri və s.)	-	-
Yeni yaradılmış fərdi sahibkarlıq subyektlərinin sayı	787	406

**5.2.5 Oğuz rayonu üzrə hüquqi şəxslərdə və digər tədbirlər üzrə
yeni açılmış iş yerlərinin sayı**

	2019-cu il	
	I yarımil	II rüb
Yeni iş yerlərinin sayı, cəmi	28	20
o cümlədən:		
yeni yaradılmış müəssisə və təşkilatlarda	4	1
mövcud müəssisə və təşkilatlarda	24	19
fəaliyyəti bərpa edilmiş müəssisə və təşkilatlarda	-	-
digər tədbirlər üzrə (müxtəlif beynəlxalq və yerli layihələr, abadlıq işləri və s.)	-	-
Yeni yaradılmış fərdi sahibkarlıq subyektlərinin sayı	142	80

**5.2.6 Qəbələ rayonu üzrə hüquqi şəxslərdə və digər tədbirlər üzrə
yeni açılmış iş yerlərinin sayı**

	2019-cu il	
	I yarımil	II rüb
Yeni iş yerlərinin sayı, cəmi	386	137
o cümlədən:		
yeni yaradılmış müəssisə və təşkilatlarda	21	12
mövcud müəssisə və təşkilatlarda	365	125
fəaliyyəti bərpa edilmiş müəssisə və təşkilatlarda	-	-
digər tədbirlər üzrə (müxtəlif beynəlxalq və yerli layihələr, abadlıq işləri və s.)	-	-
Yeni yaradılmış fərdi sahibkarlıq subyektlərinin sayı	597	313

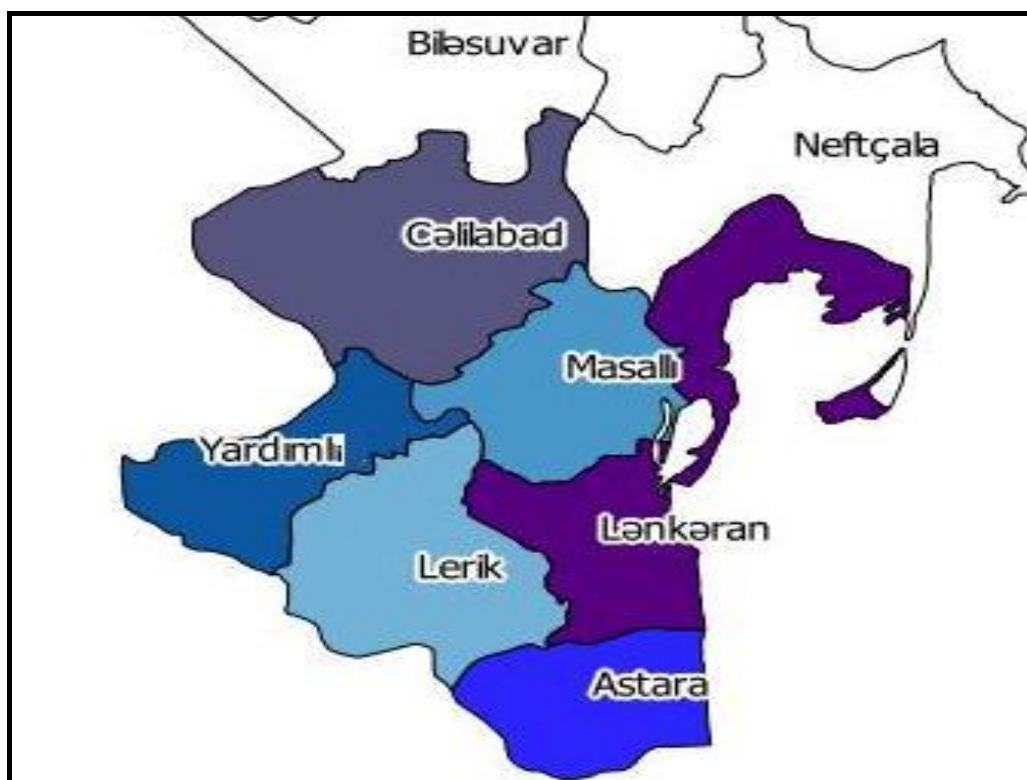
5.3 İqtisadi fəaliyyət növlərinə görə hüquqi şəxslərdə yeni açılmış iş yerlərinin bölgüsü

İqtisadi fəaliyyət növləri	2019-cu il	
	I yarımil	II rüb
Şəki-Zaqatala iqtisadi rayonu üzrə - cəmi	1029	450
o cümlədən:		
Kənd təsərrüfatı, meşə təsərrüfatı və balıqçılıq	53	43
Mədəncixarma sənayesi	27	27
Emal sənayesi	80	16
Elektrik enerjisi, qaz və buxar istehsalı, bölüşdürülməsi və təchizatı	33	31
Su təchizatı; tullantıların təmizlənməsi və emalı	38	1
Tikinti	184	40
Ticarət; nəqliyyat vasitələrinin təmiri	53	28

İqtisadi fəaliyyət növləri	2019-cu il	
	I yarımil	II rüb
Nəqliyyat və anbar təsərrüfatı	6	3
Turistlərin yerləşdirilməsi və ictimai iaşə	28	19
İnformasiya və rabitə	3	-
Maliyyə və sığorta fəaliyyəti	12	5
Daşınmaz əmlakla əlaqədar əməliyyatlar	-	-
Peşə, elmi və texniki fəaliyyət	57	55
İnzibati və yardımçı xidmətlərin göstərilməsi	4	3
Dövlət idarəetməsi və müdafiə; sosial təminat	387	137
Təhsil	42	32
Əhaliyə səhiyyə və sosial xidmətlərin göstərilməsi	4	4
İstirahət, əyləncə və incəsənət sahəsində fəaliyyət	4	-

İqtisadi fəaliyyət növləri	2019-cu il	
	I yarımil	II rüb
Digər sahələrdə xidmətlərin göstərilməsi	14	6
Ev təsərrüfatlarının fəaliyyəti; fərdi istehlak üçün ev təsərrüfatlarının istehsal etdiyi mal və xidmətlərə dair fəaliyyət	-	-
Toxunulmazlıq hüququ olan təşkilatların fəaliyyəti	-	-

LƏNKƏRAN İQTİSADI RAYONU



Ərazisi 6,07 min kv.km.

	Yeni yaranmış müəssisə və təşkilatların sayı (2019-cu il birinci yarımlı)
Lənkəran iqtisadi rayonu üzrə – cəmi	109
Astara rayonu	12
Lənkəran şəhəri	39
Lerik rayonu	11
Yardımlı rayonu	6
Masallı rayonu	22
Cəlilabad rayonu	19

6.1 Lənkəran iqtisadi rayonu üzrə yeni açılmış iş yerlərinin sayı

İnzibati rayonlar	2019-cu il	
	I yarımil	II rüb
Lənkəran iqtisadi rayonu - cəmi	5 731	2 244
o cümlədən:		
Astara rayonu	390	245
Lənkəran şəhəri	559	319
Lerik rayonu	633	240
Yardımlı rayonu	101	73
Masallı rayonu	360	183
Cəlilabad rayonu	3 688	1 184

6.2 Lənkəran iqtisadi rayonu üzrə hüquqi şəxslərdə və digər tədbirlər üzrə yeni açılmış iş yerlərinin sayı

	2019-cu il	
	I yarımil	II rüb
Yeni iş yerlərinin sayı, cəmi	5731	2244
o cümlədən:		
yeni yaradılmış müəssisə və təşkilatlarda	236	103
mövcud müəssisə və təşkilatlarda	616	439
fəaliyyəti bərpa edilmiş müəssisə və təşkilatlarda	-	-
digər tədbirlər üzrə (müxtəlif beynəlxalq və yerli layihələr, abadlıq işləri və s.)	4879	1702
Yeni yaradılmış fərdi sahibkarlıq subyektlərinin sayı	2726	1315

**6.2.1 Astarə rayonu üzrə hüquqi şəxslərdə və digər tədbirlər üzrə
yeni açılmış iş yerlərinin sayı**

	2019-cu il	
	I yarımil	II rüb
Yeni iş yerlərinin sayı, cəmi	390	245
o cümlədən:		
yeni yaradılmış müəssisə və təşkilatlarda	5	5
mövcud müəssisə və təşkilatlarda	240	140
fəaliyyəti bərpa edilmiş müəssisə və təşkilatlarda	-	-
digər tədbirlər üzrə (müxtəlif beynəlxalq və yerli layihələr, abadlıq işləri və s.)	145	100
Yeni yaradılmış fərdi sahibkarlıq subyektlərinin sayı	401	199

**6.2.2 Lənkəran şəhəri üzrə hüquqi şəxslərdə və digər tədbirlər üzrə
yeni açılmış iş yerlərinin sayı**

	2019-cu il	
	I yarımil	II rüb
Yeni iş yerlərinin sayı, cəmi	559	319
o cümlədən:		
yeni yaradılmış müəssisə və təşkilatlarda	74	17
mövcud müəssisə və təşkilatlarda	142	100
fəaliyyəti bərpa edilmiş müəssisə və təşkilatlarda	-	-
digər tədbirlər üzrə (müxtəlif beynəlxalq və yerli layihələr, abadlıq işləri və s.)	343	202
Yeni yaradılmış fərdi sahibkarlıq subyektlərinin sayı	865	427

**6.2.3 Lerik rayonu üzrə hüquqi şəxslərdə və digər tədbirlər üzrə
yeni açılmış iş yerlərinin sayı**

	2019-cu il	
	I yarımil	II rüb
Yeni iş yerlərinin sayı, cəmi	633	240
o cümlədən:		
yeni yaradılmış müəssisə və təşkilatlarda	52	30
mövcud müəssisə və təşkilatlarda	30	30
fəaliyyəti bərpa edilmiş müəssisə və təşkilatlarda	-	-
digər tədbirlər üzrə (müxtəlif beynəlxalq və yerli layihələr, abadlıq işləri və s.)	551	180
Yeni yaradılmış fərdi sahibkarlıq subyektlərinin sayı	174	91

**6.2.4 Yardımlı rayonu üzrə hüquqi şəxslərdə və digər tədbirlər üzrə
yeni açılmış iş yerlərinin sayı**

	2019-cu il	
	I yarımil	II rüb
Yeni iş yerlərinin sayı, cəmi	101	73
o cümlədən:		
yeni yaradılmış müəssisə və təşkilatlarda	36	10
mövcud müəssisə və təşkilatlarda	65	63
fəaliyyəti bərpa edilmiş müəssisə və təşkilatlarda	-	-
digər tədbirlər üzrə (müxtəlif beynəlxalq və yerli layihələr, abadlıq işləri və s.)	-	-
Yeni yaradılmış fərdi sahibkarlıq subyektlərinin sayı	194	62

**6.2.5 Masallı rayonu üzrə hüquqi şəxslərdə və digər tədbirlər üzrə
yeni açılmış iş yerlərinin sayı**

	2019-cu il	
	I yarımil	II rüb
Yeni iş yerlərinin sayı, cəmi	360	183
o cümlədən:		
yeni yaradılmış müəssisə və təşkilatlarda	44	16
mövcud müəssisə və təşkilatlarda	76	47
fəaliyyəti bərpa edilmiş müəssisə və təşkilatlarda	-	-
digər tədbirlər üzrə (müxtəlif beynəlxalq və yerli layihələr, abadlıq işləri və s.)	240	120
Yeni yaradılmış fərdi sahibkarlıq subyektlərinin sayı	656	340

**6.2.6 Cəlilabad rayonu üzrə hüquqi şəxslərdə və digər tədbirlər üzrə
yeni açılmış iş yerlərinin sayı**

	2019-cu il	
	I yarımil	II rüb
Yeni iş yerlərinin sayı, cəmi	3688	1184
o cümlədən:		
yeni yaradılmış müəssisə və təşkilatlarda	25	25
mövcud müəssisə və təşkilatlarda	63	59
fəaliyyəti bərpa edilmiş müəssisə və təşkilatlarda	-	-
digər tədbirlər üzrə (müxtəlif beynəlxalq və yerli layihələr, abadlıq işləri və s.)	3600	1100
Yeni yaradılmış fərdi sahibkarlıq subyektlərinin sayı	436	196

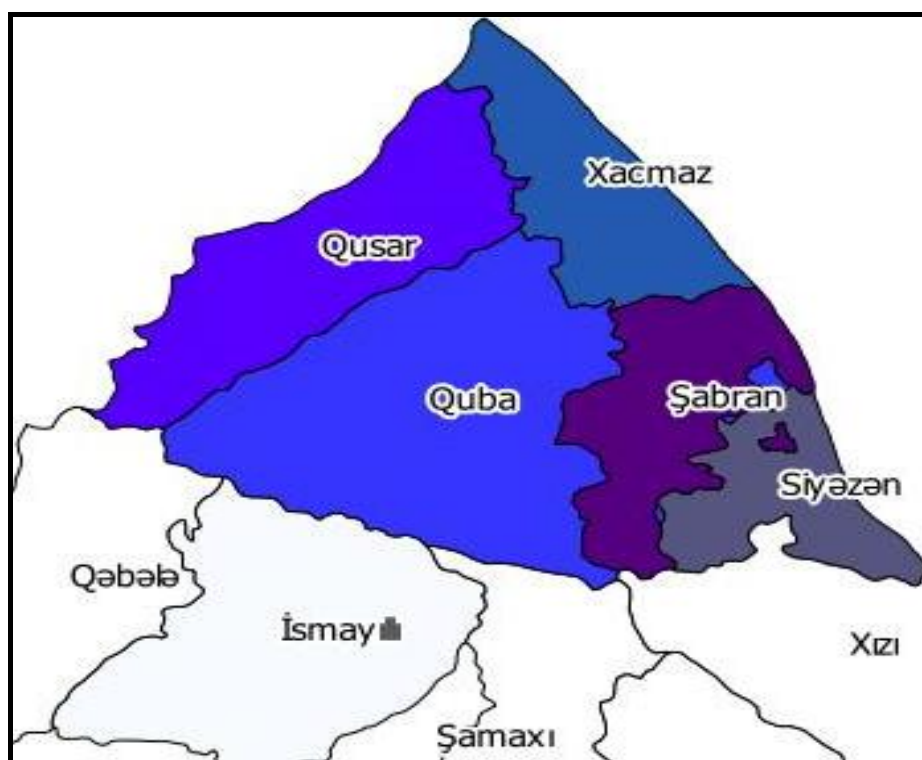
**6.3 İqtisadi fəaliyyət növlərinə görə hüquqi şəxslərdə
yeni açılmış iş yerlərinin bölgüsü**

İqtisadi fəaliyyət növləri	2019-cu il	
	I yarımil	II rüb
Lənkəran iqtisadi rayonu üzrə - cəmi	852	542
o cümlədən:		
Kənd təsərrüfatı, meşə təsərrüfatı və balıqçılıq	69	49
Mədəncixarma sənayesi	-	-
Emal sənayesi	119	88
Elektrik enerjisi, qaz və buxar istehsalı, bölüşdürülməsi və təchizatı	170	154
Su təchizatı; tullantıların təmizlənməsi və emalı	19	8
Tikinti	205	116
Ticarət; nəqliyyat vasitələrinin təmiri	101	36

İqtisadi fəaliyyət növləri	2019-cu il	
	I yarımil	II rüb
Nəqliyyat və anbar təsərrüfatı	8	6
Turistlərin yerləşdirilməsi və ictimai iaşə	-	-
İnformasiya və rabitə	8	8
Maliyyə və sığorta fəaliyyəti	2	1
Daşınmaz əmlakla əlaqədar əməliyyatlar	11	2
Peşə, elmi və texniki fəaliyyət	7	2
İnzibati və yardımçı xidmətlərin göstərilməsi	4	2
Dövlət idarəetməsi və müdafiə; sosial təminat	38	30
Təhsil	2	2
Əhaliyə səhiyyə və sosial xidmətlərin göstərilməsi	17	17
İstirahət, əyləncə və incəsənət sahəsində fəaliyyət	24	5

İqtisadi fəaliyyət növləri	2019-cu il	
	I yarımil	II rüb
Digər sahələrdə xidmətlərin göstərilməsi	48	16
Ev təsərrüfatlarının fəaliyyəti; fərdi istehlak üçün ev təsərrüfatlarının istehsal etdiyi mal və xidmətlərə dair fəaliyyət	-	-
Toxunulmazlıq hüququ olan təşkilatların fəaliyyəti	-	-

QUBA-XAÇMAZ İQTİSADİ RAYONU



Ərazisi 6,96 min kv.km.

	Yeni yaranmış müəssisə və təşkilatların sayı (2019-cu il birinci yarımlı)
Quba–Xaçmaz iqtisadi rayonu üzrə – cəmi	137
Qusar rayonu	9
Xaçmaz rayonu	51
Quba rayonu	64
Şabran rayonu	9
Siyəzən rayonu	4

7.1 Quba-Xaçmaz iqtisadi rayonu üzrə yeni açılmış iş yerlərinin sayı

İnzibati rayonlar	2019-cu il	
	I yarımil	II rüb
Quba-Xaçmaz iqtisadi rayonu - cəmi	932	549
o cümlədən:		
Qusar rayonu	115	75
Xaçmaz rayonu	369	226
Quba rayonu	418	234
Şabran rayonu	26	12
Siyəzən rayonu	4	2

7.2 Quba-Xaçmaz iqtisadi rayonu üzrə hüquqi şəxslərdə və digər tədbirlər üzrə yeni açılmış iş yerlərinin sayı

	2019-cu il	
	I yarımil	II rüb
Yeni iş yerlərinin sayı, cəmi	932	549
o cümlədən:		
yeni yaradılmış müəssisə və təşkilatlarda	147	70
mövcud müəssisə və təşkilatlarda	398	233
fəaliyyəti bərpa edilmiş müəssisə və təşkilatlarda	-	-
digər tədbirlər üzrə (müxtəlif beynəlxalq və yerli layihələr, abadlıq işləri və s.)	387	246
Yeni yaradılmış fərdi sahibkarlıq subyektlərinin sayı	2287	1351

**7.2.1 Qusar rayonu üzrə hüquqi şəxslərdə və digər tədbirlər üzrə
yeni açılmış iş yerlərinin sayı**

	2019-cu il	
	I yarımil	II rüb
Yeni iş yerlərinin sayı, cəmi	115	75
o cümlədən:		
yeni yaradılmış müəssisə və təşkilatlarda	7	7
mövcud müəssisə və təşkilatlarda	22	19
fəaliyyəti bərpa edilmiş müəssisə və təşkilatlarda	-	-
digər tədbirlər üzrə (müxtəlif beynəlxalq və yerli layihələr, abadlıq işləri və s.)	86	49
Yeni yaradılmış fərdi sahibkarlıq subyektlərinin sayı	401	212

**7.2.2 Xaçmaz rayonu üzrə hüquqi şəxslərdə və digər tədbirlər üzrə
yeni açılmış iş yerlərinin sayı**

	2019-cu il	
	I yarımil	II rüb
Yeni iş yerlərinin sayı, cəmi	369	226
o cümlədən:		
yeni yaradılmış müəssisə və təşkilatlarda	51	23
mövcud müəssisə və təşkilatlarda	272	173
fəaliyyəti bərpa edilmiş müəssisə və təşkilatlarda	-	-
digər tədbirlər üzrə (müxtəlif beynəlxalq və yerli layihələr, abadlıq işləri və s.)	46	30
Yeni yaradılmış fərdi sahibkarlıq subyektlərinin sayı	592	387

**7.2.3 Quba rayonu üzrə hüquqi şəxslərdə və digər tədbirlər üzrə
yeni açılmış iş yerlərinin sayı**

	2019-cu il	
	I yarımil	II rüb
Yeni iş yerlərinin sayı, cəmi	418	234
o cümlədən:		
yeni yaradılmış müəssisə və təşkilatlarda	72	30
mövcud müəssisə və təşkilatlarda	97	40
fəaliyyəti bərpa edilmiş müəssisə və təşkilatlarda	-	-
digər tədbirlər üzrə (müxtəlif beynəlxalq və yerli layihələr, abadlıq işləri və s.)	249	164
Yeni yaradılmış fərdi sahibkarlıq subyektlərinin sayı	764	483

**7.2.4 Şabran rayonu üzrə hüquqi şəxslərdə və digər tədbirlər üzrə
yeni açılmış iş yerlərinin sayı**

	2019-cu il	
	I yarımil	II rüb
Yeni iş yerlərinin sayı, cəmi	26	12
o cümlədən:		
yeni yaradılmış müəssisə və təşkilatlarda	13	8
mövcud müəssisə və təşkilatlarda	7	1
fəaliyyəti bərpa edilmiş müəssisə və təşkilatlarda	-	-
digər tədbirlər üzrə (müxtəlif beynəlxalq və yerli layihələr, abadlıq işləri və s.)	6	3
Yeni yaradılmış fərdi sahibkarlıq subyektlərinin sayı	195	121

**7.2.5 Siyəzən rayonu üzrə hüquqi şəxslərdə və digər tədbirlər üzrə
yeni açılmış iş yerlərinin sayı**

	2019-cu il	
	I yarımil	II rüb
Yeni iş yerlərinin sayı, cəmi	4	2
o cümlədən:		
yeni yaradılmış müəssisə və təşkilatlarda	4	2
mövcud müəssisə və təşkilatlarda	-	-
fəaliyyəti bərpa edilmiş müəssisə və təşkilatlarda	-	-
digər tədbirlər üzrə (müxtəlif beynəlxalq və yerli layihələr, abadlıq işləri və s.)	-	-
Yeni yaradılmış fərdi sahibkarlıq subyektlərinin sayı	335	148

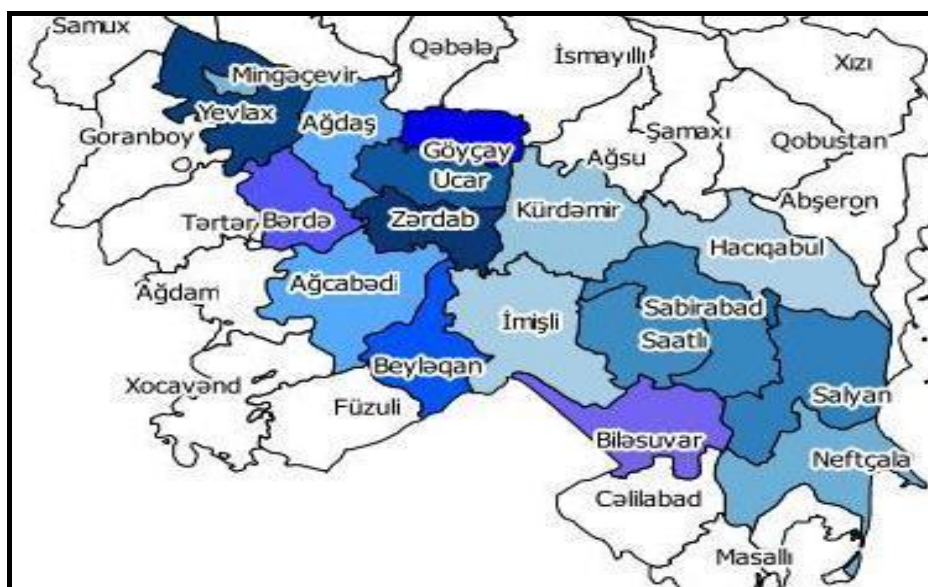
7.3 İqtisadi fəaliyyət növlərinə görə hüquqi şəxslərdə yeni açılmış iş yerlərinin bölgüsü

İqtisadi fəaliyyət növləri	2019-cu il	
	I yarımil	II rüb
Quba-Xaçmaz iqtisadi rayonu üzrə - cəmi	545	303
o cümlədən:		
Kənd təsərrüfatı, meşə təsərrüfatı və balıqçılıq	45	13
Mədəncixarma sənayesi	18	16
Emal sənayesi	27	27
Elektrik enerjisi, qaz və buxar istehsalı, bölüşdürülməsi və təchizatı	-	-
Su təchizatı; tullantıların təmizlənməsi və emalı	6	-
Tikinti	35	15
Ticarət; nəqliyyat vasitələrinin təmiri	47	19

İqtisadi fəaliyyət növləri	2019-cu il	
	I yarımil	II rüb
Nəqliyyat və anbar təsərrüfatı	7	1
Turistlərin yerləşdirilməsi və ictimai iaşə	6	5
İnformasiya və rabitə	1	-
Maliyyə və sığorta fəaliyyəti	-	-
Daşınmaz əmlakla əlaqədar əməliyyatlar	1	1
Peşə, elmi və texniki fəaliyyət	2	2
İnzibati və yardımçı xidmətlərin göstərilməsi	3	2
Dövlət idarəetməsi və müdafiə; sosial təminat	323	196
Təhsil	3	2
Əhaliyə səhiyyə və sosial xidmətlərin göstərilməsi	12	1
İstirahət, əyləncə və incəsənət sahəsində fəaliyyət	1	1

İqtisadi fəaliyyət növləri	2019-cu il	
	I yarımil	II rüb
Digər sahələrdə xidmətlərin göstərilməsi	8	2
Ev təsərrüfatlarının fəaliyyəti; fərdi istehlak üçün ev təsərrüfatlarının istehsal etdiyi mal və xidmətlərə dair fəaliyyət	-	-
Toxunulmazlıq hüququ olan təşkilatların fəaliyyəti	-	-

ARAN İQTİSADİ RAYONU



Ərazisi 21,15 min kv.km.

	Yeni yaranmış müəssisə və təşkilatların sayı (2019-cu il birinci yarımili)
Aran iqtisadi rayonu üzrə – cəmi	345
Göyçay rayonu	32
Beyləqan rayonu	42
Ağcabədi rayonu	25
Bərdə rayonu	11
Neftçala rayonu	15
Biləsuvar rayonu	10
Salyan rayonu	18
Yevlax şəhəri	16
Mingəçevir şəhəri	16
Ağdaş rayonu	15
Ucar rayonu	12
Zərdab rayonu	2
Kürdəmir rayonu	13
İmişli rayonu	36
Saatlı rayonu	35
Sabirabad rayonu	16
Hacıqabul rayonu	7
Şirvan şəhəri	24

8.1 Aran iqtisadi rayonu üzrə yeni açılmış iş yerlərinin sayı

İnzibati rayonlar	2019-cu il	
	I yarımil	II rüb
Aran iqtisadi rayonu - cəmi	11 933	7 921
o cümlədən:		
Göyçay rayonu	46	21
Beyləqan rayonu	2 257	1 373
Ağcabədi rayonu	1 203	615
Bərdə rayonu	1 763	1 327
Neftçala rayonu	899	839
Biləsuvar rayonu	113	64
Salyan rayonu	80	74
Yevlax şəhəri	446	378
Mingəçevir şəhəri	356	19
Ağdaş rayonu	943	581

İnzibati rayonlar	2019-cu il		ardı
	I yarımil	II rüb	
	Ucar rayonu	103	57
Zərdab rayonu	33	19	
Kürdəmir rayonu	101	43	
İmişli rayonu	587	455	
Saatlı rayonu	1 132	995	
Sabirabad rayonu	1 222	586	
Hacıqabul rayonu	338	230	
Şirvan şəhəri	311	245	

**8.2 Aran iqtisadi rayonu üzrə hüquqi şəxslərdə və digər tədbirlər
üzrə yeni açılmış iş yerlərinin sayı**

	2019-cu il	
	I yarımil	II rüb
Yeni iş yerlərinin sayı, cəmi	11933	7921
o cümlədən:		
yeni yaradılmış müəssisə və təşkilatlarda	518	263
mövcud müəssisə və təşkilatlarda	1465	740
fəaliyyəti bərpa edilmiş müəssisə və təşkilatlarda	22	22
digər tədbirlər üzrə (müxtəlif beynəlxalq və yerli layihələr, abadlıq işləri və s.)	9928	6896
Yeni yaradılmış fərdi sahibkarlıq subyektlərinin sayı	7768	4135

**8.2.1 Göyçay rayonu üzrə hüquqi şəxslərdə və digər tədbirlər üzrə
yeni açılmış iş yerlərinin sayı**

	2019-cu il	
	I yarımil	II rüb
Yeni iş yerlərinin sayı, cəmi	46	21
o cümlədən:		
yeni yaradılmış müəssisə və təşkilatlarda	32	13
mövcud müəssisə və təşkilatlarda	14	8
fəaliyyəti bərpa edilmiş müəssisə və təşkilatlarda	-	-
digər tədbirlər üzrə (müxtəlif beynəlxalq və yerli layihələr, abadlıq işləri və s.)	-	-
Yeni yaradılmış fərdi sahibkarlıq subyektlərinin sayı	331	187

**8.2.2 Beyləqan rayonu üzrə hüquqi şəxslərdə və digər tədbirlər üzrə
yeni açılmış iş yerlərinin sayı**

	2019-cu il	
	I yarımil	II rüb
Yeni iş yerlərinin sayı, cəmi	2257	1373
o cümlədən:		
yeni yaradılmış müəssisə və təşkilatlarda	59	24
mövcud müəssisə və təşkilatlarda	33	33
fəaliyyəti bərpa edilmiş müəssisə və təşkilatlarda	-	-
digər tədbirlər üzrə (müxtəlif beynəlxalq və yerli layihələr, abadlıq işləri və s.)	2165	1316
Yeni yaradılmış fərdi sahibkarlıq subyektlərinin sayı	452	252

**8.2.3 Ağcabədi rayonu üzrə hüquqi şəxslərdə və digər tədbirlər üzrə
yeni açılmış iş yerlərinin sayı**

	2019-cu il	
	I yarımil	II rüb
Yeni iş yerlərinin sayı, cəmi	1203	615
o cümlədən:		
yeni yaradılmış müəssisə və təşkilatlarda	62	16
mövcud müəssisə və təşkilatlarda	140	2
fəaliyyəti bərpa edilmiş müəssisə və təşkilatlarda	-	-
digər tədbirlər üzrə (müxtəlif beynəlxalq və yerli layihələr, abadlıq işləri və s.)	1001	597
Yeni yaradılmış fərdi sahibkarlıq subyektlərinin sayı	614	372

**8.2.4 Bərdə rayonu üzrə hüquqi şəxslərdə və digər tədbirlər üzrə
yeni açılmış iş yerlərinin sayı**

	2019-cu il	
	I yarımil	II rüb
Yeni iş yerlərinin sayı, cəmi	1763	1327
o cümlədən:		
yeni yaradılmış müəssisə və təşkilatlarda	3	3
mövcud müəssisə və təşkilatlarda	4	4
fəaliyyəti bərpa edilmiş müəssisə və təşkilatlarda	-	-
digər tədbirlər üzrə (müxtəlif beynəlxalq və yerli layihələr, abadlıq işləri və s.)	1756	1320
Yeni yaradılmış fərdi sahibkarlıq subyektlərinin sayı	997	479

**8.2.5 Neftçala rayonu üzrə hüquqi şəxslərdə və digər tədbirlər üzrə
yeni açılmış iş yerlərinin sayı**

	2019-cu il	
	I yarımil	II rüb
Yeni iş yerlərinin sayı, cəmi	899	839
o cümlədən:		
yeni yaradılmış müəssisə və təşkilatlarda	6	-
mövcud müəssisə və təşkilatlarda	80	51
fəaliyyəti bərpa edilmiş müəssisə və təşkilatlarda	-	-
digər tədbirlər üzrə (müxtəlif beynəlxalq və yerli layihələr, abadlıq işləri və s.)	813	788
Yeni yaradılmış fərdi sahibkarlıq subyektlərinin sayı	247	140

**8.2.6 Biləsuvar rayonu üzrə hüquqi şəxslərdə və digər tədbirlər üzrə
yeni açılmış iş yerlərinin sayı**

	2019-cu il	
	I yarımil	II rüb
Yeni iş yerlərinin sayı, cəmi	113	64
o cümlədən:		
yeni yaradılmış müəssisə və təşkilatlarda	8	4
mövcud müəssisə və təşkilatlarda	105	60
fəaliyyəti bərpa edilmiş müəssisə və təşkilatlarda	-	-
digər tədbirlər üzrə (müxtəlif beynəlxalq və yerli layihələr, abadlıq işləri və s.)	-	-
Yeni yaradılmış fərdi sahibkarlıq subyektlərinin sayı	348	158

**8.2.7 Salyan rayonu üzrə hüquqi şəxslərdə və digər tədbirlər üzrə
yeni açılmış iş yerlərinin sayı**

	2019-cu il I rüb	
	I yarımil	II rüb
Yeni iş yerlərinin sayı, cəmi	80	74
o cümlədən:		
yeni yaradılmış müəssisə və təşkilatlarda	25	25
mövcud müəssisə və təşkilatlarda	55	49
fəaliyyəti bərpa edilmiş müəssisə və təşkilatlarda	-	-
digər tədbirlər üzrə (müxtəlif beynəlxalq və yerli layihələr, abadlıq işləri və s.)	-	-
Yeni yaradılmış fərdi sahibkarlıq subyektlərinin sayı	560	283

**8.2.8 Yevlax şəhəri üzrə hüquqi şəxslərdə və digər tədbirlər üzrə
yeni açılmış iş yerlərinin sayı**

	2019-cu il	
	I yarımil	II rüb
Yeni iş yerlərinin sayı, cəmi	446	378
o cümlədən:		
yeni yaradılmış müəssisə və təşkilatlarda	15	10
mövcud müəssisə və təşkilatlarda	37	26
fəaliyyəti bərpa edilmiş müəssisə və təşkilatlarda	-	-
digər tədbirlər üzrə (müxtəlif beynəlxalq və yerli layihələr, abadlıq işləri və s.)	394	342
Yeni yaradılmış fərdi sahibkarlıq subyektlərinin sayı	501	242

**8.2.9 Mingəçevir şəhəri üzrə hüquqi şəxslərdə və digər tədbirlər üzrə
yeni açılmış iş yerlərinin sayı**

	2019-cu il	
	I yarımil	II rüb
Yeni iş yerlərinin sayı, cəmi	356	19
o cümlədən:		
yeni yaradılmış müəssisə və təşkilatlarda	50	6
mövcud müəssisə və təşkilatlarda	306	13
fəaliyyəti bərpa edilmiş müəssisə və təşkilatlarda	-	-
digər tədbirlər üzrə (müxtəlif beynəlxalq və yerli layihələr, abadlıq işləri və s.)	-	-
Yeni yaradılmış fərdi sahibkarlıq subyektlərinin sayı	440	253

**8.2.10 Ağdaş rayonu üzrə hüquqi şəxslərdə və digər tədbirlər üzrə
yeni açılmış iş yerlərinin sayı**

	2019-cu il	
	I yarımil	II rüb
Yeni iş yerlərinin sayı, cəmi	943	581
o cümlədən:		
yeni yaradılmış müəssisə və təşkilatlarda	110	109
mövcud müəssisə və təşkilatlarda	119	93
fəaliyyəti bərpa edilmiş müəssisə və təşkilatlarda	3	3
digər tədbirlər üzrə (müxtəlif beynəlxalq və yerli layihələr, abadlıq işləri və s.)	711	376
Yeni yaradılmış fərdi sahibkarlıq subyektlərinin sayı	391	229

**8.2.11 Ucar rayonu üzrə hüquqi şəxslərdə və digər tədbirlər üzrə
yeni açılmış iş yerlərinin sayı**

	2019-cu il	
	I yarımil	II rüb
Yeni iş yerlərinin sayı, cəmi	103	57
o cümlədən:		
yeni yaradılmış müəssisə və təşkilatlarda	-	-
mövcud müəssisə və təşkilatlarda	5	1
fəaliyyəti bərpa edilmiş müəssisə və təşkilatlarda	-	-
digər tədbirlər üzrə (müxtəlif beynəlxalq və yerli layihələr, abadlıq işləri və s.)	98	56
Yeni yaradılmış fərdi sahibkarlıq subyektlərinin sayı	233	122

**8.2.12 Zərdab rayonu üzrə hüquqi şəxslərdə və digər tədbirlər üzrə
yeni açılmış iş yerlərinin sayı**

	2019-cu il I rüb	
	I yarımil	II rüb
Yeni iş yerlərinin sayı, cəmi	33	19
o cümlədən:		
yeni yaradılmış müəssisə və təşkilatlarda	-	-
mövcud müəssisə və təşkilatlarda	33	19
fəaliyyəti bərpa edilmiş müəssisə və təşkilatlarda	-	-
digər tədbirlər üzrə (müxtəlif beynəlxalq və yerli layihələr, abadlıq işləri və s.)	-	-
Yeni yaradılmış fərdi sahibkarlıq subyektlərinin sayı	124	64

**8.2.13 Kürdəmir rayonu üzrə hüquqi şəxslərdə və digər tədbirlər üzrə
yeni açılmış iş yerlərinin sayı**

	2019-cu il	
	I yarımil	II rüb
Yeni iş yerlərinin sayı, cəmi	101	43
o cümlədən:		
yeni yaradılmış müəssisə və təşkilatlarda	51	11
mövcud müəssisə və təşkilatlarda	25	22
fəaliyyəti bərpa edilmiş müəssisə və təşkilatlarda	-	-
digər tədbirlər üzrə (müxtəlif beynəlxalq və yerli layihələr, abadlıq işləri və s.)	25	10
Yeni yaradılmış fərdi sahibkarlıq subyektlərinin sayı	458	227

**8.2.14 İmişli rayonu üzrə hüquqi şəxslərdə və digər tədbirlər üzrə
yeni açılmış iş yerlərinin sayı**

	2019-cu il	
	I yarımil	II rüb
Yeni iş yerlərinin sayı, cəmi	587	455
o cümlədən:		
yeni yaradılmış müəssisə və təşkilatlarda	29	16
mövcud müəssisə və təşkilatlarda	53	12
fəaliyyəti bərpa edilmiş müəssisə və təşkilatlarda	15	15
digər tədbirlər üzrə (müxtəlif beynəlxalq və yerli layihələr, abadlıq işləri və s.)	490	412
Yeni yaradılmış fərdi sahibkarlıq subyektlərinin sayı	519	243

**8.2.15 Saathı rayonu üzrə hüquqi şəxslərdə və digər tədbirlər üzrə
yeni açılmış iş yerlərinin sayı**

	2019-cu il	
	I yarımil	II rüb
Yeni iş yerlərinin sayı, cəmi	1132	995
o cümlədən:		
yeni yaradılmış müəssisə və təşkilatlarda	1	1
mövcud müəssisə və təşkilatlarda	40	5
fəaliyyəti bərpa edilmiş müəssisə və təşkilatlarda	-	-
digər tədbirlər üzrə (müxtəlif beynəlxalq və yerli layihələr, abadlıq işləri və s.)	1091	989
Yeni yaradılmış fərdi sahibkarlıq subyektlərinin sayı	374	209

**8.2.16 Sabirabad rayonu üzrə hüquqi şəxslərdə və digər tədbirlər üzrə
yeni açılmış iş yerlərinin sayı**

	2019-cu il	
	I yarımil	II rüb
Yeni iş yerlərinin sayı, cəmi	1222	586
o cümlədən:		
yeni yaradılmış müəssisə və təşkilatlarda	16	8
mövcud müəssisə və təşkilatlarda	84	66
fəaliyyəti bərpa edilmiş müəssisə və təşkilatlarda	-	-
digər tədbirlər üzrə (müxtəlif beynəlxalq və yerli layihələr, abadlıq işləri və s.)	1122	512
Yeni yaradılmış fərdi sahibkarlıq subyektlərinin sayı	538	297

**8.2.17 Hacıqabul rayonu üzrə hüquqi şəxslərdə və digər tədbirlər üzrə
yeni açılmış iş yerlərinin sayı**

	2019-cu il	
	I yarımil	II rüb
Yeni iş yerlərinin sayı, cəmi	338	230
o cümlədən:		
yeni yaradılmış müəssisə və təşkilatlarda	24	-
mövcud müəssisə və təşkilatlarda	52	52
fəaliyyəti bərpa edilmiş müəssisə və təşkilatlarda	-	-
digər tədbirlər üzrə (müxtəlif beynəlxalq və yerli layihələr, abadlıq işləri və s.)	262	178
Yeni yaradılmış fərdi sahibkarlıq subyektlərinin sayı	275	186

**8.2.18 Şirvan şəhəri üzrə hüquqi şəxslərdə və digər tədbirlər üzrə
yeni açılmış iş yerlərinin sayı**

	2019-cu il	
	I yarımil	II rüb
Yeni iş yerlərinin sayı, cəmi	311	245
o cümlədən:		
yeni yaradılmış müəssisə və təşkilatlarda	27	17
mövcud müəssisə və təşkilatlarda	280	224
fəaliyyəti bərpa edilmiş müəssisə və təşkilatlarda	4	4
digər tədbirlər üzrə (müxtəlif beynəlxalq və yerli layihələr, abadlıq işləri və s.)	-	-
Yeni yaradılmış fərdi sahibkarlıq subyektlərinin sayı	366	192

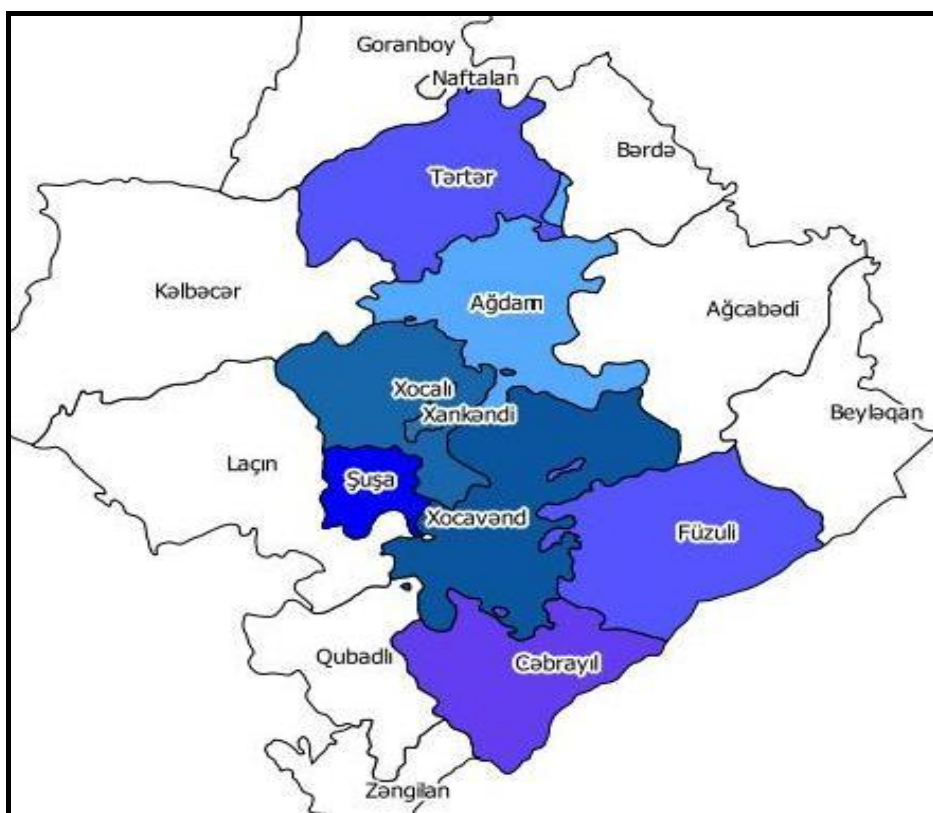
8.3 İqtisadi fəaliyyət növlərinə görə hüquqi şəxslərdə yeni açılmış iş yerlərinin bölgüsü

İqtisadi fəaliyyət növləri	2019-cu il	
	I yarımil	II rüb
Aran iqtisadi rayonu üzrə - cəmi	2005	1025
o cümlədən:		
Kənd təsərrüfatı, meşə təsərrüfatı və balıqçılıq	172	63
Mədənçıxarma sənayesi	4	4
Emal sənayesi	53	38
Elektrik enerjisi, qaz və buxar istehsalı, bölüşdürülməsi və təchizatı	363	344
Su təchizatı; tullantıların təmizlənməsi və emalı	16	9
Tikinti	154	64
Ticarət; nəqliyyat vasitələrinin təmiri	218	56

İqtisadi fəaliyyət növləri	2019-cu il	
	I yarımil	II rüb
	ardı	
Nəqliyyat və anbar təsərrüfatı	36	35
Turistlərin yerləşdirilməsi və ictimai iaşə	15	-
İnformasiya və rabitə	15	1
Maliyyə və sığorta fəaliyyəti	20	8
Daşınmaz əmlakla əlaqədar əməliyyatlar	18	4
Peşə, elmi və texniki fəaliyyət	26	16
İnzibati və yardımçı xidmətlərin göstərilməsi	6	3
Dövlət idarəetməsi və müdafiə; sosial təminat	452	321
Təhsil	71	18
Əhaliyə səhiyyə və sosial xidmətlərin göstərilməsi	54	19
İstirahət, əyləncə və incəsənət sahəsində fəaliyyət	255	1

İqtisadi fəaliyyət növləri	2019-cu il	
	I yarımil	II rüb
Digər sahələrdə xidmətlərin göstərilməsi	57	21
Ev təsərrüfatlarının fəaliyyəti; fərdi istehlak üçün ev təsərrüfatlarının istehsal etdiyi mal və xidmətlərə dair fəaliyyət	-	-
Toxunulmazlıq hüququ olan təşkilatların fəaliyyəti	-	-

YUXARI QARABAĞ İQTİSADI RAYONU



Ərazisi 7,33 min kv.km.

İqtisadi rayonun Xocavənd, Xocalı, Şuşa, Cəbrayıl rayonlarının və Xankəndi şəhərinin əraziləri tamamilə, Ağdam, Tərtər və Füzuli rayonlarının əraziləri isə qismən Ermənistanın hərbi təcavüzü nəticəsində işğal olunmuşdur.

	Yeni yaranmış müəssisə və təşkilatların sayı (2019-cu il birinci yarımili)
Yuxarı Qarabağ iqtisadi rayonu üzrə – cəmi	53
Cəbrayıl rayonu	13
Füzuli rayonu	7
Ağdam rayonu	14
Tərtər rayonu	10
Xocalı rayonu	-
Şuşa rayonu	-
Xocavənd rayonu	9
Xankəndi şəhəri	-

9.1 Yuxarı Qarabağ iqtisadi rayonu üzrə yeni açılmış iş yerlərinin sayı

İnzibati rayonlar	2019-cu il	
	I yarımil	II rüb
Yuxarı Qarabağ iqtisadi rayonu - cəmi	2 322	1 262
o cümlədən:		
Cəbrayıl rayonu	114	79
Füzuli rayonu	768	739
Ağdam rayonu	826	340
Tərtər rayonu	583	76
Xocalı rayonu	5	2
Şuşa rayonu	23	23
Xocavənd rayonu	3	3
Xankəndi şəhəri	-	-

9.2 Yuxarı Qarabağ iqtisadi rayonu üzrə hüquqi şəxslərdə və digər tədbirlər üzrə yeni açılmış iş yerlərinin sayı

	2019-cu il	
	I yarımil	II rüb
Yeni iş yerlərinin sayı, cəmi	2322	1262
o cümlədən:		
yeni yaradılmış müəssisə və təşkilatlarda	138	88
mövcud müəssisə və təşkilatlarda	156	73
fəaliyyəti bərpa edilmiş müəssisə və təşkilatlarda	28	28
digər tədbirlər üzrə (müxtəlif beynəlxalq və yerli layihələr, abadlıq işləri və s.)	2000	1073
Yeni yaradılmış fərdi sahibkarlıq subyektlərinin sayı	993	435

**9.2.1 Cəbrayıl rayonu üzrə hüquqi şəxslərdə və digər tədbirlər üzrə
yeni açılmış iş yerlərinin sayı**

	2019-cu il	
	I yarımil	II rüb
Yeni iş yerlərinin sayı, cəmi	114	79
o cümlədən:		
yeni yaradılmış müəssisə və təşkilatlarda	107	75
mövcud müəssisə və təşkilatlarda	7	4
fəaliyyəti bərpa edilmiş müəssisə və təşkilatlarda	-	-
digər tədbirlər üzrə (müxtəlif beynəlxalq və yerli layihələr, abadlıq işləri və s.)	-	-
Yeni yaradılmış fərdi sahibkarlıq subyektlərinin sayı	18	8

**9.2.2 Füzuli rayonu üzrə hüquqi şəxslərdə və digər tədbirlər üzrə
yeni açılmış iş yerlərinin sayı**

	2019-cu il	
	I yarımil	II rüb
Yeni iş yerlərinin sayı, cəmi	768	739
o cümlədən:		
yeni yaradılmış müəssisə və təşkilatlarda	6	1
mövcud müəssisə və təşkilatlarda	42	18
fəaliyyəti bərpa edilmiş müəssisə və təşkilatlarda	-	-
digər tədbirlər üzrə (müxtəlif beynəlxalq və yerli layihələr, abadlıq işləri və s.)	720	720
Yeni yaradılmış fərdi sahibkarlıq subyektlərinin sayı	276	102

**9.2.3 Ağdam rayonu üzrə hüquqi şəxslərdə və digər tədbirlər üzrə
yeni açılmış iş yerlərinin sayı**

	2019-cu il	
	I yarımil	II rüb
Yeni iş yerlərinin sayı, cəmi	826	340
o cümlədən:		
yeni yaradılmış müəssisə və təşkilatlarda	14	5
mövcud müəssisə və təşkilatlarda	-	-
fəaliyyəti bərpa edilmiş müəssisə və təşkilatlarda	-	-
digər tədbirlər üzrə (müxtəlif beynəlxalq və yerli layihələr, abadlıq işləri və s.)	812	335
Yeni yaradılmış fərdi sahibkarlıq subyektlərinin sayı	307	168

**9.2.4 Tərtər rayonu üzrə hüquqi şəxslərdə və digər tədbirlər üzrə
yeni açılmış iş yerlərinin sayı**

	2019-cu il	
	I yarımil	II rüb
Yeni iş yerlərinin sayı, cəmi	583	76
o cümlədən:		
yeni yaradılmış müəssisə və təşkilatlarda	11	7
mövcud müəssisə və təşkilatlarda	76	23
fəaliyyəti bərpa edilmiş müəssisə və təşkilatlarda	28	28
digər tədbirlər üzrə (müxtəlif beynəlxalq və yerli layihələr, abadlıq işləri və s.)	468	18
Yeni yaradılmış fərdi sahibkarlıq subyektlərinin sayı	367	146

**9.2.5 Xocalı rayonu üzrə hüquqi şəxslərdə və digər tədbirlər üzrə
yeni açılmış iş yerlərinin sayı**

	2019-cu il	
	I yarımil	II rüb
Yeni iş yerlərinin sayı, cəmi	5	2
o cümlədən:		
yeni yaradılmış müəssisə və təşkilatlarda	-	-
mövcud müəssisə və təşkilatlarda	5	2
fəaliyyəti bərpa edilmiş müəssisə və təşkilatlarda	-	-
digər tədbirlər üzrə (müxtəlif beynəlxalq və yerli layihələr, abadlıq işləri və s.)	-	-
Yeni yaradılmış fərdi sahibkarlıq subyektlərinin sayı	-	-

**9.2.6 Şuşa rayonu üzrə hüquqi şəxslərdə və digər tədbirlər üzrə
yeni açılmış iş yerlərinin sayı**

	2019-cu il	
	I yarımil	II rüb
Yeni iş yerlərinin sayı, cəmi	23	23
o cümlədən:		
yeni yaradılmış müəssisə və təşkilatlarda	-	-
mövcud müəssisə və təşkilatlarda	23	23
fəaliyyəti bərpa edilmiş müəssisə və təşkilatlarda	-	-
digər tədbirlər üzrə (müxtəlif beynəlxalq və yerli layihələr, abadlıq işləri və s.)	-	-
Yeni yaradılmış fərdi sahibkarlıq subyektlərinin sayı	2	1

**9.2.7 Xocavənd rayonu üzrə hüquqi şəxslərdə və digər tədbirlər üzrə
yeni açılmış iş yerlərinin sayı**

	2019-cu il	
	I yarımil	II rüb
Yeni iş yerlərinin sayı, cəmi	3	3
o cümlədən:		
yeni yaradılmış müəssisə və təşkilatlarda	-	-
mövcud müəssisə və təşkilatlarda	3	3
fəaliyyəti bərpa edilmiş müəssisə və təşkilatlarda	-	-
digər tədbirlər üzrə (müxtəlif beynəlxalq və yerli layihələr, abadlıq işləri və s.)	-	-
Yeni yaradılmış fərdi sahibkarlıq subyektlərinin sayı	23	10

**9.2.8 Xankəndi şəhəri üzrə hüquqi şəxslərdə və digər tədbirlər üzrə
yeni açılmış iş yerlərinin sayı**

	2019-cu il	
	I yarımil	II rüb
Yeni iş yerlərinin sayı, cəmi	-	-
o cümlədən:		
yeni yaradılmış müəssisə və təşkilatlarda	-	-
mövcud müəssisə və təşkilatlarda	-	-
fəaliyyəti bərpa edilmiş müəssisə və təşkilatlarda	-	-
digər tədbirlər üzrə (müxtəlif beynəlxalq və yerli layihələr, abadlıq işləri və s.)	-	-
Yeni yaradılmış fərdi sahibkarlıq subyektlərinin sayı	-	-

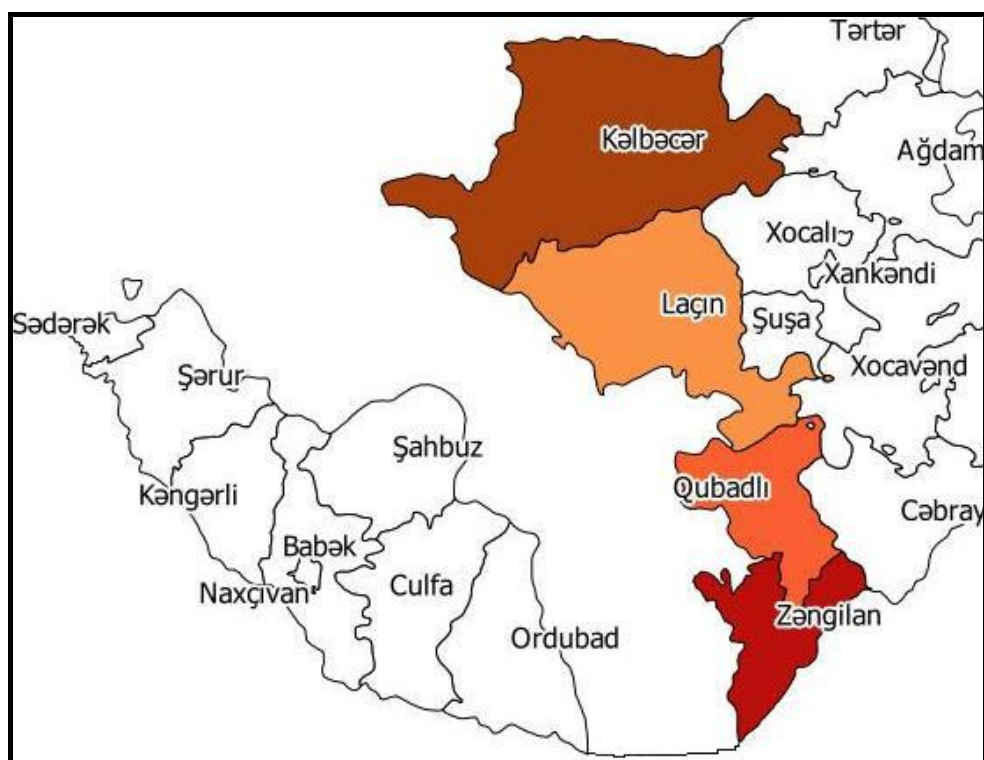
**9.3 İqtisadi fəaliyyət növlərinə görə hüquqi şəxslərdə
yeni açılmış iş yerlərinin bölgüsü**

İqtisadi fəaliyyət növləri	2019-cu il I rüb	
	I yarımil	II rüb
Yuxarı Qarabağ iqtisadi rayonu üzrə - cəmi	322	189
o cümlədən:		
Kənd təsərrüfatı, meşə təsərrüfatı və balıqçılıq	30	27
Mədənçıxarma sənayesi	2	1
Emal sənayesi	83	83
Elektrik enerjisi, qaz və buxar istehsalı, bölüşdürülməsi və təchizatı	3	2
Su təchizatı; tullantıların təmizlənməsi və emalı	4	3
Tikinti	31	25
Ticarət; nəqliyyat vasitələrinin təmiri	68	19

İqtisadi fəaliyyət növləri	ardı	
	2019-cu il	
	I yarımil	II rüb
Nəqliyyat və anbar təsərrüfatı	1	1
Turistlərin yerləşdirilməsi və ictimai iaşə	-	-
İnformasiya və rabitə	-	-
Maliyyə və sığorta fəaliyyəti	1	1
Daşınmaz əmlakla əlaqədar əməliyyatlar	-	-
Peşə, elmi və texniki fəaliyyət	2	2
İnzibati və yardımçı xidmətlərin göstərilməsi	49	-
Dövlət idarəetməsi və müdafiə; sosial təminat	7	4
Təhsil	22	6
Əhaliyə səhiyyə və sosial xidmətlərin göstərilməsi	3	3
İstirahət, əyləncə və incəsənət sahəsində fəaliyyət	6	6

İqtisadi fəaliyyət növləri	2019-cu il	
	I yarımil	II rüb
Digər sahələrdə xidmətlərin göstərilməsi	10	6
Ev təsərrüfatlarının fəaliyyəti; fərdi istehlak üçün ev təsərrüfatlarının istehsal etdiyi mal və xidmətlərə dair fəaliyyət	-	-
Toxunulmazlıq hüququ olan təşkilatların fəaliyyəti	-	-

KƏLBƏCƏR-LAÇIN İQTİSADI RAYONU



Ərazisi 6,42 min kv.km.

İqtisadi rayona daxil olan dörd inzibati rayon erməni işğalı altındadır.

	Yeni yaranmış müəssisə və təşkilatların sayı (2019-cu il birinci yarımmili)
Kəlbəcər – Laçın iqtisadi rayonu üzrə – cəmi	6
Kəlbəcər rayonu	-
Laçın rayonu	6
Qubadlı rayonu	-
Zəngilan rayonu	-

**10.1 Kəlbəcər-Laçın iqtisadi rayonu üzrə
yeni açılmış iş yerlərinin sayı**

İnzibati rayonlar	2019-cu il	
	I yarımil	II rüb
Kəlbəcər-Laçın iqtisadi rayonu - cəmi	75	31
o cümlədən:		
Kəlbəcər rayonu	41	5
Laçın rayonu	8	-
Qubadlı rayonu	26	26
Zəngilan rayonu	-	-

10.2 Kəlbəcər-Laçın iqtisadi rayonu üzrə hüquqi şəxslərdə və digər tədbirlər üzrə yeni açılmış iş yerlərinin sayı

	2019-cu il I rüb	
	I yarımil	II rüb
Yeni iş yerlərinin sayı, cəmi	75	31
o cümlədən:		
yeni yaradılmış müəssisə və təşkilatlarda	27	26
mövcud müəssisə və təşkilatlarda	48	5
fəaliyyəti bərpa edilmiş müəssisə və təşkilatlarda	-	-
digər tədbirlər üzrə (müxtəlif beynəlxalq və yerli layihələr, abadlıq işləri və s.)	-	-
Yeni yaradılmış fərdi sahibkarlıq subyektlərinin sayı	107	68

**10.2.1 Kəlbəcər rayonu üzrə hüquqi şəxslərdə və digər tədbirlər üzrə
yeni açılmış iş yerlərinin sayı**

	2019-cu il I rüb	
	I yarımil	II rüb
Yeni iş yerlərinin sayı, cəmi	41	5
o cümlədən:		
yeni yaradılmış müəssisə və təşkilatlarda	-	-
mövcud müəssisə və təşkilatlarda	41	5
fəaliyyəti bərpa edilmiş müəssisə və təşkilatlarda	-	-
digər tədbirlər üzrə (müxtəlif beynəlxalq və yerli layihələr, abadlıq işləri və s.)	-	-
Yeni yaradılmış fərdi sahibkarlıq subyektlərinin sayı	72	47

**10.2.2 Laçın rayonu üzrə hüquqi şəxslərdə və digər tədbirlər üzrə
yeni açılmış iş yerlərinin sayı**

	2019-cu il	
	I yarımil	II rüb
Yeni iş yerlərinin sayı, cəmi	8	-
o cümlədən:		
yeni yaradılmış müəssisə və təşkilatlarda	1	-
mövcud müəssisə və təşkilatlarda	7	-
fəaliyyəti bərpa edilmiş müəssisə və təşkilatlarda	-	-
digər tədbirlər üzrə (müxtəlif beynəlxalq və yerli layihələr, abadlıq işləri və s.)	-	-
Yeni yaradılmış fərdi sahibkarlıq subyektlərinin sayı	31	20

**10.2.3 Qubadlı rayonu üzrə hüquqi şəxslərdə və digər tədbirlər üzrə
yeni açılmış iş yerlərinin sayı**

	2019-cu il I rüb	
	I yarımil	II rüb
Yeni iş yerlərinin sayı, cəmi	26	26
o cümlədən:		
yeni yaradılmış müəssisə və təşkilatlarda	26	26
mövcud müəssisə və təşkilatlarda	-	-
fəaliyyəti bərpa edilmiş müəssisə və təşkilatlarda	-	-
digər tədbirlər üzrə (müxtəlif beynəlxalq və yerli layihələr, abadlıq işləri və s.)	-	-
Yeni yaradılmış fərdi sahibkarlıq subyektlərinin sayı	-	-

**10.2.4 Zəngilan rayonu üzrə hüquqi şəxslərdə və digər tədbirlər üzrə
yeni açılmış iş yerlərinin sayı**

	2019-cu il I rüb	
	I yarımil	II rüb
Yeni iş yerlərinin sayı, cəmi	-	-
o cümlədən:		
yeni yaradılmış müəssisə və təşkilatlarda	-	-
mövcud müəssisə və təşkilatlarda	-	-
fəaliyyəti bərpa edilmiş müəssisə və təşkilatlarda	-	-
digər tədbirlər üzrə (müxtəlif beynəlxalq və yerli layihələr, abadlıq işləri və s.)	-	-
Yeni yaradılmış fərdi sahibkarlıq subyektlərinin sayı	4	1

10.3 İqtisadi fəaliyyət növlərinə görə hüquqi şəxslərdə yeni açılmış iş yerlərinin bölgüsü

İqtisadi fəaliyyət növləri	2019-cu il	
	I yarımil	II rüb
Kəlbəcər-Laçın iqtisadi rayonu üzrə - cəmi	75	31
o cümlədən:		
Kənd təsərrüfatı, meşə təsərrüfatı və balıqçılıq	-	-
Mədəncixarma sənayesi	-	-
Emal sənayesi	5	-
Elektrik enerjisi, qaz və buxar istehsalı, bölüşdürülməsi və təchizatı	-	-
Su təchizatı; tullantıların təmizlənməsi və emalı	2	-
Tikinti	-	-
Ticarət; nəqliyyat vasitələrinin təmiri	-	-

İqtisadi fəaliyyət növləri	2019-cu il	
	I yarımil	II rüb
Nəqliyyat və anbar təsərrüfatı	-	-
Turistlərin yerləşdirilməsi və ictimai iaşə	-	-
İnformasiya və rabitə	-	-
Maliyyə və sığorta fəaliyyəti	-	-
Daşınmaz əmlakla əlaqədar əməliyyatlar	-	-
Peşə, elmi və texniki fəaliyyət	-	-
İnzibati və yardımçı xidmətlərin göstərilməsi	-	-
Dövlət idarəetməsi və müdafiə; sosial təminat	42	5
Təhsil	26	26
Əhaliyə səhiyyə və sosial xidmətlərin göstərilməsi	-	-
İstirahət, əyləncə və incəsənət sahəsində fəaliyyət	-	-

İqtisadi fəaliyyət növləri	2019-cu il	
	I yarımil	II rüb
Digər sahələrdə xidmətlərin göstərilməsi	-	-
Ev təsərrüfatlarının fəaliyyəti; fərdi istehlak üçün ev təsərrüfatlarının istehsal etdiyi malvə xidmətlərə dair fəaliyyət	-	-
Toxunulmazlıq hüququ olan təşkilatların fəaliyyəti	-	-

DAĞLIQ ŞIRVAN İQTİSADI RAYONU



Ərazisi 6,13 min kv.km.

	Yeni yaranmış müəssisə və təşkilatların sayı (2019-cu il birinci yarımlı)
Dağlıq Şirvan iqtisadi rayonu üzrə – cəmi	46
Qobustan rayonu	5
İsmayilli rayonu	16
Ağsu rayonu	6
Şamaxı rayonu	19

11.1 Dağlıq Şirvan iqtisadi rayonu üzrə yeni açılmış iş yerlərinin sayı

İnzibati rayonlar	2019-cu il	
	I yarımil	II rüb
Dağlıq Şirvan iqtisadi rayonu - cəmi	2 420	1 464
o cümlədən:		
Qobustan rayonu	1 872	1 063
İsmayilli rayonu	449	368
Ağsu rayonu	80	25
Şamaxı rayonu	19	8

11.2 Dağlıq Şirvan iqtisadi rayonu üzrə hüquqi şəxslərdə və digər tədbirlər üzrə yeni açılmış iş yerlərinin sayı

	2019-cu il	
	I yarımil	II rüb
Yeni iş yerlərinin sayı, cəmi	2420	1464
o cümlədən:		
yeni yaradılmış müəssisə və təşkilatlarda	30	15
mövcud müəssisə və təşkilatlarda	180	94
fəaliyyəti bərpa edilmiş müəssisə və təşkilatlarda	-	-
digər tədbirlər üzrə (müxtəlif beynəlxalq və yerli layihələr, abadlıq işləri və s.)	2210	1355
Yeni yaradılmış fərdi sahibkarlıq subyektlərinin sayı	1055	635

**11.2.1 Qobustan rayonu üzrə hüquqi şəxslərdə və digər tədbirlər üzrə
yeni açılmış iş yerlərinin sayı**

	2019-cu il	
	I yarımil	II rüb
Yeni iş yerlərinin sayı, cəmi	1872	1063
o cümlədən:		
yeni yaradılmış müəssisə və təşkilatlarda	6	2
mövcud müəssisə və təşkilatlarda	66	61
fəaliyyəti bərpa edilmiş müəssisə və təşkilatlarda	-	-
digər tədbirlər üzrə (müxtəlif beynəlxalq və yerli layihələr, abadlıq işləri və s.)	1800	1000
Yeni yaradılmış fərdi sahibkarlıq subyektlərinin sayı	124	64

**11.2.2 İsmayılı rayonu üzrə hüquqi şəxslərdə və digər tədbirlər üzrə
yeni açılmış iş yerlərinin sayı**

	2019-cu il	
	I yarımil	II rüb
Yeni iş yerlərinin sayı, cəmi	449	368
o cümlədən:		
yeni yaradılmış müəssisə və təşkilatlarda	1	1
mövcud müəssisə və təşkilatlarda	93	12
fəaliyyəti bərpa edilmiş müəssisə və təşkilatlarda	-	-
digər tədbirlər üzrə (müxtəlif beynəlxalq və yerli layihələr, abadlıq işləri və s.)	355	355
Yeni yaradılmış fərdi sahibkarlıq subyektlərinin sayı	351	232

**11.2.3 Ağsu rayonu üzrə hüquqi şəxslərdə və digər tədbirlər üzrə
yeni açılmış iş yerlərinin sayı**

	2019-cu il	
	I yarımil	II rüb
Yeni iş yerlərinin sayı, cəmi	80	25
o cümlədən:		
yeni yaradılmış müəssisə və təşkilatlarda	4	4
mövcud müəssisə və təşkilatlarda	21	21
fəaliyyəti bərpa edilmiş müəssisə və təşkilatlarda	-	-
digər tədbirlər üzrə (müxtəlif beynəlxalq və yerli layihələr, abadlıq işləri və s.)	55	-
Yeni yaradılmış fərdi sahibkarlıq subyektlərinin sayı	263	138

**11.2.4 Şamaxı rayonu üzrə hüquqi şəxslərdə və digər tədbirlər üzrə
yeni açılmış iş yerlərinin sayı**

	2019-cu il	
	I yarımil	II rüb
Yeni iş yerlərinin sayı, cəmi	19	8
o cümlədən:		
yeni yaradılmış müəssisə və təşkilatlarda	19	8
mövcud müəssisə və təşkilatlarda	-	-
fəaliyyəti bərpa edilmiş müəssisə və təşkilatlarda	-	-
digər tədbirlər üzrə (müxtəlif beynəlxalq və yerli layihələr, abadlıq işləri və s.)	-	-
Yeni yaradılmış fərdi sahibkarlıq subyektlərinin sayı	317	201

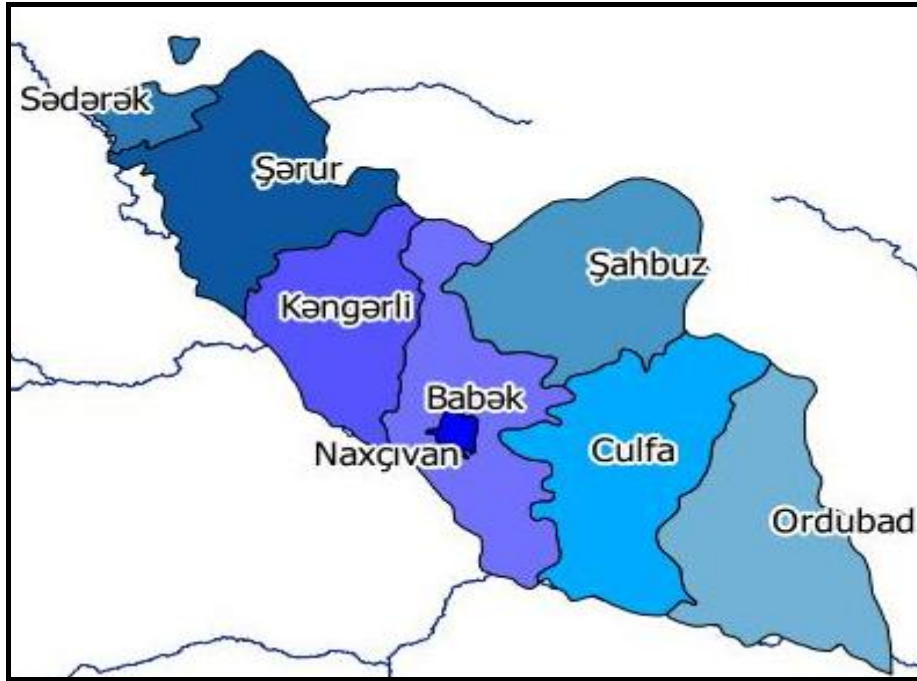
11.3 İqtisadi fəaliyyət növlərinə görə hüquqi şəxslərdə yeni açılmış iş yerlərinin bölgüsü

İqtisadi fəaliyyət növləri	2019-cu il	
	I yarımil	II rüb
Dağlıq Şirvan iqtisadi rayonu üzrə - cəmi	210	109
o cümlədən:		
Kənd təsərrüfatı, meşə təsərrüfatı və balıqçılıq	22	9
Mədənçıxarma sənayesi	-	-
Emal sənayesi	71	5
Elektrik enerjisi, qaz və buxar istehsalı, bölüşdürülməsi və təchizatı	44	44
Su təchizatı; tullantıların təmizlənməsi və emalı	1	-
Tikinti	1	1
Ticarət; nəqliyyat vasitələrinin təmiri	38	21

İqtisadi fəaliyyət növləri	2019-cu il	
	I yarımil	II rüb
Nəqliyyat və anbar təsərrüfatı	-	-
Turistlərin yerləşdirilməsi və ictimai iaşə	-	-
İnformasiya və rabitə	-	-
Maliyyə və sığorta fəaliyyəti	1	1
Daşınmaz əmlakla əlaqədar əməliyyatlar	-	-
Peşə, elmi və texniki fəaliyyət	-	-
İnzibati və yardımçı xidmətlərin göstərilməsi	1	1
Dövlət idarəetməsi və müdafiə; sosial təminat	4	3
Təhsil	18	18
Əhaliyə səhiyyə və sosial xidmətlərin göstərilməsi	1	1
İstirahət, əyləncə və incəsənət sahəsində fəaliyyət	3	2

İqtisadi fəaliyyət növləri	2019-cu il	
	I yarımil	II rüb
Digər sahələrdə xidmətlərin göstərilməsi	5	3
Ev təsərrüfatlarının fəaliyyəti; fərdi istehlak üçün ev təsərrüfatlarının istehsal etdiyi mal və xidmətlərə dair fəaliyyət	-	-
Toxunulmazlıq hüququ olan təşkilatların fəaliyyəti	-	-

NAXÇIVAN MUXTAR RESPUBLİKASI



Ərazisi 5,5 min kv.km.

	Yeni yaranmış müəssisə və təşkilatların sayı (2019-cu il birinci yarımili)
Naxçıvan Muxtar Respublikası üzrə – cəmi	48
Naxçıvan şəhəri	41
Şərur rayonu	3
Babək rayonu	1
Ordubad rayonu	-
Culfa rayonu	1
Kəngərli rayonu	1
Şahbuz rayonu	-
Sədərək rayonu	1

**12.1 Naxçıvan Muxtar Respublikası üzrə
yeni açılmış iş yerlərinin sayı**

İnzibati rayonlar	2019-cu il	
	I yarımil	II rüb
Naxçıvan Muxtar Respublikası üzrə - cəmi	311	114
o cümlədən:		
Naxçıvan şəhəri	231	87
Şərur rayonu	18	6
Babək rayonu	11	4
Ordubad rayonu	9	8
Culfa rayonu	4	3
Kəngərli rayonu	3	2
Şahbuz rayonu	28	2
Sədərək rayonu	7	2

12.2 Naxçıvan Muxtar Respublikası üzrə hüquqi şəxslərdə və digər tədbirlər üzrə yeni açılmış iş yerlərinin sayı

	2019-cu il	
	I yarımil	II rüb
Yeni iş yerlərinin sayı, cəmi	311	114
o cümlədən:		
yeni yaradılmış müəssisə və təşkilatlarda	168	61
mövcud müəssisə və təşkilatlarda	115	42
fəaliyyəti bərpa edilmiş müəssisə və təşkilatlarda	6	-
digər tədbirlər üzrə (müxtəlif beynəlxalq və yerli layihələr, abadlıq işləri və s.)	22	11
Yeni yaradılmış fərdi sahibkarlıq subyektlərinin sayı	2327	1085

**12.2.1 Naxçıvan şəhəri üzrə hüquqi şəxslərdə və digər tədbirlər üzrə
yeni açılmış iş yerlərinin sayı**

	2019-cu il	
	I yarımil	II rüb
Yeni iş yerlərinin sayı, cəmi	231	87
o cümlədən:		
yeni yaradılmış müəssisə və təşkilatlarda	157	60
mövcud müəssisə və təşkilatlarda	68	24
fəaliyyəti bərpa edilmiş müəssisə və təşkilatlarda	-	-
digər tədbirlər üzrə (müxtəlif beynəlxalq və yerli layihələr, abadlıq işləri və s.)	6	3
Yeni yaradılmış fərdi sahibkarlıq subyektlərinin sayı	637	182

**12.2.2 Şərur rayonu üzrə hüquqi şəxslərdə və digər tədbirlər üzrə
yeni açılmış iş yerlərinin sayı**

	2019-cu il	
	I yarımil	II rüb
Yeni iş yerlərinin sayı, cəmi	18	6
o cümlədən:		
yeni yaradılmış müəssisə və təşkilatlarda	1	1
mövcud müəssisə və təşkilatlarda	7	3
fəaliyyəti bərpa edilmiş müəssisə və təşkilatlarda	6	-
digər tədbirlər üzrə (müxtəlif beynəlxalq və yerli layihələr, abadlıq işləri və s.)	4	2
Yeni yaradılmış fərdi sahibkarlıq subyektlərinin sayı	349	186

**12.2.3 Babək rayonu üzrə hüquqi şəxslərdə və digər tədbirlər üzrə
yeni açılmış iş yerlərinin sayı**

	2019-cu il	
	I yarımil	II rüb
Yeni iş yerlərinin sayı, cəmi	11	4
o cümlədən:		
yeni yaradılmış müəssisə və təşkilatlarda	5	-
mövcud müəssisə və təşkilatlarda	3	3
fəaliyyəti bərpa edilmiş müəssisə və təşkilatlarda	-	-
digər tədbirlər üzrə (müxtəlif beynəlxalq və yerli layihələr, abadlıq işləri və s.)	3	1
Yeni yaradılmış fərdi sahibkarlıq subyektlərinin sayı	383	108

**12.2.4 Ordubad rayonu üzrə hüquqi şəxslərdə və digər tədbirlər üzrə
yeni açılmış iş yerlərinin sayı**

	2019-cu il	
	I yarımil	II rüb
Yeni iş yerlərinin sayı, cəmi	9	8
o cümlədən:		
yeni yaradılmış müəssisə və təşkilatlarda	-	-
mövcud müəssisə və təşkilatlarda	7	7
fəaliyyəti bərpa edilmiş müəssisə və təşkilatlarda	-	-
digər tədbirlər üzrə (müxtəlif beynəlxalq və yerli layihələr, abadlıq işləri və s.)	2	1
Yeni yaradılmış fərdi sahibkarlıq subyektlərinin sayı	290	181

**12.2.5 Culfa rayonu üzrə hüquqi şəxslərdə və digər tədbirlər üzrə
yeni açılmış iş yerlərinin sayı**

	2019-cu il	
	I yarımil	II rüb
Yeni iş yerlərinin sayı, cəmi	4	3
o cümlədən:		
yeni yaradılmış müəssisə və təşkilatlarda	-	-
mövcud müəssisə və təşkilatlarda	2	2
fəaliyyəti bərpa edilmiş müəssisə və təşkilatlarda	-	-
digər tədbirlər üzrə (müxtəlif beynəlxalq və yerli layihələr, abadlıq işləri və s.)	2	1
Yeni yaradılmış fərdi sahibkarlıq subyektlərinin sayı	299	140

**12.2.6 Kəngərli rayonu üzrə hüquqi şəxslərdə və digər tədbirlər üzrə
yeni açılmış iş yerlərinin sayı**

	2019-cu il	
	I yarımil	II rüb
Yeni iş yerlərinin sayı, cəmi	3	2
o cümlədən:		
yeni yaradılmış müəssisə və təşkilatlarda	-	-
mövcud müəssisə və təşkilatlarda	1	1
fəaliyyəti bərpa edilmiş müəssisə və təşkilatlarda	-	-
digər tədbirlər üzrə (müxtəlif beynəlxalq və yerli layihələr, abadlıq işləri və s.)	2	1
Yeni yaradılmış fərdi sahibkarlıq subyektlərinin sayı	195	162

**12.2.7 Şahbuz rayonu üzrə hüquqi şəxslərdə və digər tədbirlər üzrə
yeni açılmış iş yerlərinin sayı**

	2019-cu il	
	I yarımil	II rüb
Yeni iş yerlərinin sayı, cəmi	28	2
o cümlədən:		
yeni yaradılmış müəssisə və təşkilatlarda	-	-
mövcud müəssisə və təşkilatlarda	26	1
fəaliyyəti bərpa edilmiş müəssisə və təşkilatlarda	-	-
digər tədbirlər üzrə (müxtəlif beynəlxalq və yerli layihələr, abadlıq işləri və s.)	2	1
Yeni yaradılmış fərdi sahibkarlıq subyektlərinin sayı	71	36

**12.2.8 Sədərək rayonu üzrə hüquqi şəxslərdə və digər tədbirlər üzrə
yeni açılmış iş yerlərinin sayı**

	2019-cu il	
	I yarımil	II rüb
Yeni iş yerlərinin sayı, cəmi	7	2
o cümlədən:		
yeni yaradılmış müəssisə və təşkilatlarda	5	-
mövcud müəssisə və təşkilatlarda	1	1
fəaliyyəti bərpa edilmiş müəssisə və təşkilatlarda	-	-
digər tədbirlər üzrə (müxtəlif beynəlxalq və yerli layihələr, abadlıq işləri və s.)	1	1
Yeni yaradılmış fərdi sahibkarlıq subyektlərinin sayı	103	90

12.3 İqtisadi fəaliyyət növlərinə görə hüquqi şəxslərdə yeni açılmış iş yerlərinin bölgüsü

İqtisadi fəaliyyət növləri	2019-cu il	
	I yarımil	II rüb
Naxçıvan Muxtar Respublikası üzrə - cəmi	289	103
o cümlədən:		
Kənd təsərrüfatı, meşə təsərrüfatı və balıqçılıq	7	-
Mədəncixarma sənayesi	-	-
Emal sənayesi	25	20
Elektrik enerjisi, qaz və buxar istehsalı, bölüşdürülməsi və təchizatı	-	-
Su təchizatı; tullantıların təmizlənməsi və emalı	-	-
Tikinti	44	20
Ticarət; nəqliyyat vasitələrinin təmiri	73	6

İqtisadi fəaliyyət növləri	2019-cu il I rüb	
	I yarımil	II rüb
Nəqliyyat və anbar təsərrüfatı	1	1
Turistlərin yerləşdirilməsi və ictimai iaşə	9	1
İnformasiya və rabitə	-	-
Maliyyə və sığorta fəaliyyəti	3	1
Daşınmaz əmlakla əlaqədar əməliyyatlar	-	-
Peşə, elmi və texniki fəaliyyət	5	-
İnzibati və yardımçı xidmətlərin göstərilməsi	22	22
Dövlət idarəetməsi və müdafiə; Sosial təminat	32	22
Təhsil	46	-
Əhaliyə səhiyyə və sosial xidmətlərin göstərilməsi	6	-
İstirahət, əyləncə və incəsənət sahəsində fəaliyyət	12	10

İqtisadi fəaliyyət növləri	2019-cu il	
	I yarımil	II rüb
Digər sahələrdə xidmətlərin göstərilməsi	4	-
Ev təsərrüfatlarının fəaliyyəti; fərdi istehlak üçün ev təsərrüfatlarının istehsal etdiyi malvə xidmətlərə dair fəaliyyət	-	-
Toxunulmazlıq hüququ olan təşkilatların fəaliyyəti	-	-

“Yeni iş yerləri”/Statistik məcmuə/Bakı, iyul-2019

Məcmuənin hazırlanmasına ümumi rəhbərlik:

Tahir Budaqov

Buraxılış üzrə məsul:

Əmək statistikasına şöbəsi

Şöbə müdiri:

Nemət Xuduzadə

İcraçılar:

Tahir Bağırov
Ramin Quliyev

Tel:

tel: (+99412) 539 82 78
(+99412) 538 86 68
fax: (+99412) 538 22 57

QEYDLƏR ÜÇÜN

Format 70x100 1/16
Həcmi 13 c.v.
Tiraj 85 nüsxə
9№-li kiçik müəssisə