

Azərbaycan Respublikasının Dövlət Statistika Komitəsi

YENİ İŞ YERLƏRİ

Rəsmi nəşr

Statistik məcmuə

Bakı – iyul 2021

“Bütün mötəbər beynəlxalq maliyyə qurumları Azərbaycanda işsizliklə, yoxsulluqla bağlı mübarizəni çox yüksək qiymətləndirir. Biz və Azərbaycan xalqı bunu gündəlik həyatda görürük. Hesab edirəm ki, iş yerlərinin açılması daimi proses olmalıdır, çünki əhali artır və potensial kifayət qədər böyükdür”

İlham Əliyev

**Azərbaycan Respublikasının
Prezidenti**

Ünvan: Bakı şəhəri, İnşaatçılar prospekti, 81
Azərbaycan Respublikasının
Dövlət Statistika Komitəsi

Telefon: (+99412) 377-10-70 (daxili 22-21; 22-53)

E-mail: sc@stat.gov.az

Məcmuəni Azərbaycan Respublikası Dövlət Statistika Komitəsinin
www.stat.gov.az rəsmi internet saytıdan əldə etmək olar.

Xüsusi işarələr:

hadisə baş verməmişdir	“—”
məlumat mövcud deyil	“...”
məlumat çox kiçik rəqəmlə xarakterizə olunur	“0.0”
müqayisə mümkün deyil	“x”

Qeydlər:

- bəzi hallarda yekunla toplananların cəmi arasındakı fərq rəqəmlərin yuvarlaqlaşdırılması ilə izah olunur
- cari ilin məlumatları gələcək nəşrlərdə növbəti dəqiqləşdirilmiş statistik hesabatların əsasında düzəliş oluna bilər
- bəzi hallarda əvvəlki dövrlərdə nəşr edilmiş məlumatlarla cari nəşrdə həmin dövrlərdə aid məlumatlar arasında yaranan fərq beynəlxalq praktikaya uyğun olaraq son statistik hesabatlar əsasında operativ məlumatlarda aparılan dəqiqləşdirmələrlə izah olunur

Ön söz

Azərbaycan Respublikası regionlarının sosial-iqtisadi inkişafı ilə bağlı qəbul edilmiş dövlət proqramlarında nəzərdə tutulmuş tədbirlərin uğurla yerinə yetirilməsi ölkə iqtisadiyyatının qeyri neft-qaz sektorunda dayanıqlı inkişafın təmin edilməsinə, iqtisadiyyatın diversifikasiyası nəticəsində yeni istehsal və emal müəssisələrinin fəaliyyətə başlamasına, prioritet sahələrə irihəcmli investisiyaların yönəldilməsi yeni müəssisələrin yaradılmasına və yeni iş yerlərinin açılmasına zəmin yaratmışdır.

Ölkə ərazisində 2021-ci ilin altı ayı ərzində yaradılmış 5844 yeni müəssisə və təşkilatın 80,1 faizi Bakı şəhərində, 6,6 faizi Abşeron-Xızı iqtisadi rayonunda, 2,0 faizi Lənkəran-Astara iqtisadi rayonunda, 1,8 faizi Gəncə-Daşkəsən iqtisadi rayonunda, 1,6 faizi Şəki-Zaqatala iqtisadi rayonunda, 1,4 faizi Qarabağ iqtisadi rayonunda, 1,3 faizi Mərkəzi Aran iqtisadi rayonunda, 1,2 faizi Qazax-Tovuz iqtisadi rayonunda, 1,0 faizi Quba-Xaçmaz iqtisadi rayonunda, 1,0 faizi Mil-Muğan iqtisadi rayonunda, 0,7 faizi Şirvan-Salyan iqtisadi rayonunda, 0,5 faizi Naxçıvan Muxtar Respublikasında, 0,4 faizi Dağlıq Şirvan iqtisadi rayonunda, 0,4 faizi Şərqi Zəngəzur iqtisadi rayonunda qeydiyyatda olmuşdur.

2021-ci ilin yanvar-iyun ayları ərzində ölkədə yeni açılmış iş yerlərinin 11,7 faizi yeni yaradılmış müəssisə və təşkilatlarda, 85,5 faizi mövcud müəssisə və təşkilatlarda, 0,6 faizi fəaliyyətini bərpa etmiş müəssisə və təşkilatlarda, 2,2 faizi isə digər tədbirlər üzrə yaradılmışdır.

Yeni iş yerlərinin 75,8 faizi Bakı şəhərinin, 0,6 faizi Naxçıvan Muxtar Respublikasının, 23,6 faizi digər regionların, o cümlədən 4,6 faizi Gəncə-Daşkəsən, 4,0 faizi Abşeron-Xızı, 3,2 faizi Lənkəran-Astara, 2,8 faizi Quba-Xaçmaz, 2,1 faizi Şəki-Zaqatala, 1,9 faizi Qazax-Tovuz, 1,2 faizi Mərkəzi Aran, 1,1 faizi Şirvan-Salyan, 0,9 faizi Qarabağ, 0,7 faizi Dağlıq Şirvan, 0,7 faizi Mil-Muğan, 0,4 faizi isə Şərqi Zəngəzur iqtisadi rayonlarının payına düşmüşdür.

Hüquqi şəxslər tərəfindən yaradılmış iş yerlərinin 22,8 faizi tikinti, 18,5 faizi ticarət; nəqliyyat vasitələrinin təmiri, 12,7 faizi emal sənayesi, 7,7 faizi inzibati və yardımçı xidmətlərin göstərilməsi, 6,5 faizi peşə, elmi və texniki fəaliyyət, 4,5 faizi turistlərin yerləşdirilməsi və ictimai iaşə, 4,4 faizi kənd təsərrüfatı, meşə təsərrüfatı

və balıqçılıq, 4,0 faizi əhaliyə səhiyyə və sosial xidmətlərin göstərilməsi, 2,9 faizi nəqliyyat və anbar təsərrüfatı, 2,8 faizi digər sahələrdə xidmətlərin göstərilməsi, 2,6 faizi maliyyə və sığorta fəaliyyəti, 2,3 faizi daşınmaz əmlakla əlaqədar əməliyyatlar, 8,3 faizi isə digər iqtisadi fəaliyyət növləri üzrə açılmışdır.

Azərbaycan Respublikasında açılmış yeni iş yerləri haqqında ətraflı məlumatları özündə əks etdirən bu məcmuə statistika orqanlarına təqdim olunmuş rəsmi statistika hesabatlarının göstəriciləri əsasında işlənib hazırlanmışdır.

Məlumatlardan istifadə edərkən Azərbaycan Respublikasının Dövlət Statistika Komitəsinə istinad etmək lazımdır.

M Ü N D Ə R İ C A T

1. RESPUBLİKA ÜZRƏ MƏLUMATLAR	13
1.1 Hüquqi şəxslərdə və digər tədbirlər üzrə yeni açılmış iş yerlərinin sayı.....	21
1.2 İqtisadi rayonlar üzrə yeni açılmış iş yerlərinin sayı	22
1.3 İqtisadi və inzibati rayonlar üzrə yeni açılmış iş yerlərinin sayı	23
1.4 Mülkiyyət növlərinə görə yeni açılmış iş yerlərinin bölgüsü	31
1.5 İqtisadi fəaliyyət növlərinə görə hüquqi şəxslərdə yeni açılmış iş yerlərinin bölgüsü	32
1.6 İqtisadi fəaliyyət növlərinə görə hüquqi şəxslərdə yeni açılmış iş yerlərinin bölgüsü (faizlə).....	34
2. BAKI ŞƏHƏRİ	37
2.1 Bakı şəhəri üzrə yeni açılmış iş yerlərinin sayı.....	39
2.2 Bakı şəhəri üzrə hüquqi şəxslərdə və digər tədbirlər üzrə yeni açılmış iş yerlərinin sayı.....	40
2.3 İqtisadi fəaliyyət növlərinə görə hüquqi şəxslərdə yeni açılmış iş yerlərinin bölgüsü	53
3. Naxçıvan Muxtar Respublikası.....	57
3.1 Naxçıvan Muxtar Respublikası üzrə yeni açılmış iş yerlərinin sayı.....	59
3.2 Naxçıvan Muxtar Respublikası üzrə hüquqi şəxslərdə və digər tədbirlər üzrə yeni açılmış iş yerlərinin sayı	60
3.3 İqtisadi fəaliyyət növlərinə görə hüquqi şəxslərdə yeni açılmış iş yerlərinin bölgüsü	69
4. Abşeron-Xızı iqtisadi rayonu	73
4.1 Abşeron-Xızı iqtisadi rayonu üzrə yeni açılmış iş yerlərinin sayı.....	75
4.2 Abşeron-Xızı iqtisadi rayonu üzrə hüquqi şəxslərdə və digər tədbirlər üzrə yeni açılmış iş yerlərinin sayı	76
4.3 İqtisadi fəaliyyət növlərinə görə hüquqi şəxslərdə yeni açılmış iş yerlərinin bölgüsü	80
5. Dağlıq Şirvan iqtisadi rayonu	83
5.1 Dağlıq Şirvan iqtisadi rayonu üzrə yeni açılmış iş yerlərinin sayı.....	85
5.2 Dağlıq Şirvan iqtisadi rayonu üzrə hüquqi şəxslərdə və digər tədbirlər üzrə yeni açılmış iş yerlərinin sayı	86
5.3 İqtisadi fəaliyyət növlərinə görə hüquqi şəxslərdə yeni açılmış iş yerlərinin bölgüsü	91

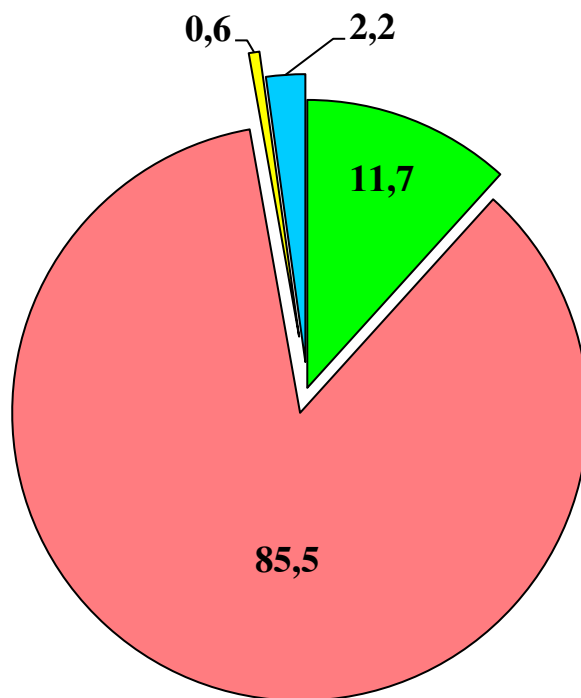
6. Gəncə-Daşkəsən iqtisadi rayonu	95
6.1 Gəncə-Daşkəsən iqtisadi rayonu üzrə yeni açılmış iş yerlərinin sayı.....	97
6.2 Gəncə-Daşkəsən iqtisadi rayonu üzrə hüquqi şəxslərdə və digər tədbirlər üzrə yeni açılmış iş yerlərinin sayı.....	98
6.3 İqtisadi fəaliyyət növlərinə görə hüquqi şəxslərdə yeni açılmış iş yerlərinin bölgüsü	105
7. Qarabağ iqtisadi rayonu	109
7.1 Qarabağ iqtisadi rayonu üzrə yeni açılmış iş yerlərinin sayı.....	111
7.2 Qarabağ iqtisadi rayonu üzrə hüquqi şəxslərdə və digər tədbirlər üzrə yeni açılmış iş yerlərinin sayı	112
7.3 İqtisadi fəaliyyət növlərinə görə hüquqi şəxslərdə yeni açılmış iş yerlərinin bölgüsü	122
8. Qazax-Tovuz iqtisadi rayonu	125
8.1 Qazax-Tovuz iqtisadi rayonu üzrə yeni açılmış iş yerlərinin sayı.....	127
8.2 Qazax-Tovuz iqtisadi rayonu üzrə hüquqi şəxslərdə və digər tədbirlər üzrə yeni açılmış iş yerlərinin sayı.....	128
8.3 İqtisadi fəaliyyət növlərinə görə hüquqi şəxslərdə yeni açılmış iş yerlərinin bölgüsü	134
9. Quba-Xaçmaz iqtisadi rayonu	137
9.1 Quba-Xaçmaz iqtisadi rayonu üzrə yeni açılmış iş yerlərinin sayı.....	139
9.2 Quba-Xaçmaz iqtisadi rayonu üzrə hüquqi şəxslərdə və digər tədbirlər üzrə yeni açılmış iş yerlərinin sayı	140
9.3 İqtisadi fəaliyyət növlərinə görə hüquqi şəxslərdə yeni açılmış iş yerlərinin bölgüsü	146
10. Lənkəran-Astara iqtisadi rayonu	149
10.1 Lənkəran-Astara iqtisadi rayonu üzrə yeni açılmış iş yerlərinin sayı.....	151
10.2 Lənkəran-Astara iqtisadi rayonu üzrə hüquqi şəxslərdə və digər tədbirlər üzrə yeni açılmış iş yerlərinin sayı	152
10.3 İqtisadi fəaliyyət növlərinə görə hüquqi şəxslərdə yeni açılmış iş yerlərinin bölgüsü	159
11. Mərkəzi Aran iqtisadi rayonu	163
11.1 Mərkəzi Aran iqtisadi rayonu üzrə yeni açılmış iş yerlərinin sayı.....	165
11.2 Mərkəzi Aran iqtisadi rayonu üzrə hüquqi şəxslərdə və digər tədbirlər üzrə yeni açılmış iş yerlərinin sayı	166
11.3 İqtisadi fəaliyyət növlərinə görə hüquqi şəxslərdə yeni açılmış iş yerlərinin bölgüsü	174

12. Mil-Muğan iqtisadi rayonu.....	177
12.1 Mil-Muğan iqtisadi rayonu üzrə yeni açılmış iş yerlərinin sayı.....	179
12.2 Mil-Muğan iqtisadi rayonu üzrə hüquqi şəxslərdə və digər tədbirlər üzrə yeni açılmış iş yerlərinin sayı	180
12.3 İqtisadi fəaliyyət növlərinə görə hüquqi şəxslərdə yeni açılmış iş yerlərinin bölgüsü	185
13. Şəki-Zaqatala iqtisadi rayonu.....	189
13.1 Şəki-Zaqatala iqtisadi rayonu üzrə yeni açılmış iş yerlərinin sayı.....	191
13.2 Şəki-Zaqatala iqtisadi rayonu üzrə hüquqi şəxslərdə və digər tədbirlər üzrə yeni açılmış iş yerlərinin sayı	192
13.3 İqtisadi fəaliyyət növlərinə görə hüquqi şəxslərdə yeni açılmış iş yerlərinin bölgüsü	199
14. Şərqi Zəngəzur iqtisadi rayonu.....	203
14.1 Şərqi Zəngəzur iqtisadi rayonu üzrə yeni açılmış iş yerlərinin sayı.....	205
14.2 Şərqi Zəngəzur iqtisadi rayonu üzrə hüquqi şəxslərdə və digər tədbirlər üzrə yeni açılmış iş yerlərinin sayı	206
14.3 İqtisadi fəaliyyət növlərinə görə hüquqi şəxslərdə yeni açılmış iş yerlərinin bölgüsü	212
15. Şirvan-Salyan iqtisadi rayonu.....	215
15.1 Şirvan-Salyan iqtisadi rayonu üzrə yeni açılmış iş yerlərinin sayı.....	217
15.2 Şirvan-Salyan iqtisadi rayonu üzrə hüquqi şəxslərdə və digər tədbirlər üzrə yeni açılmış iş yerlərinin sayı	218
15.3 İqtisadi fəaliyyət növlərinə görə hüquqi şəxslərdə yeni açılmış iş yerlərinin bölgüsü	224

AZƏRBAYCAN RESPUBLİKASI

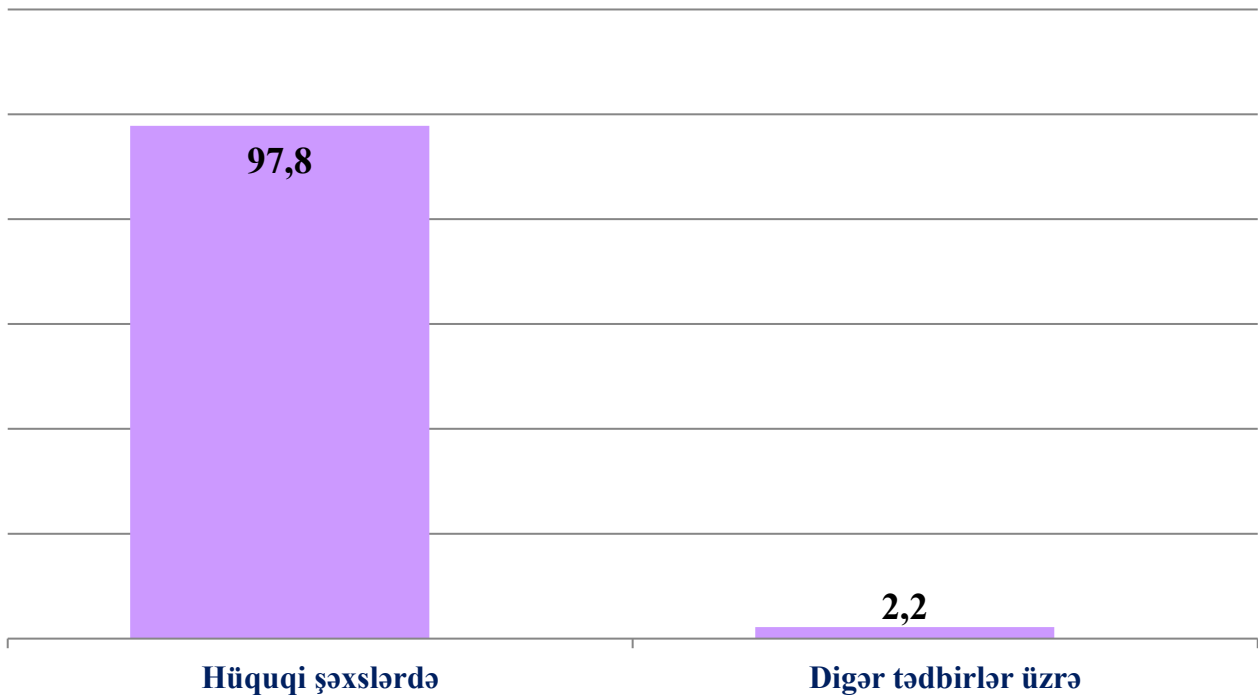
	Yeni yaranmış müəssisə və təşkilatların sayı (2021-ci ilin birinci yarımili)
Respublika üzrə – cəmi	5844
Bakı şəhəri	4679
Naxçıvan Muxtar Respublikası	31
Abşeron-Xızı iqtisadi rayonu	386
Dağlıq Şirvan iqtisadi rayonu	25
Gəncə-Daşkəsən iqtisadi rayonu	107
Qarabağ iqtisadi rayonu	82
Qazax-Tovuz iqtisadi rayonu	68
Quba-Xaçmaz iqtisadi rayonu	60
Lənkəran-Astara iqtisadi rayonu	116
Mərkəzi Aran iqtisadi rayonu	75
Mil-Muğan iqtisadi rayonu	58
Şəki-Zaqatala iqtisadi rayonu	92
Şərqi Zəngəzur iqtisadi rayonu	25
Şirvan-Salyan iqtisadi rayonu	40

**2021-ci ilin birinci yarımlı ərzində
yeni açılmış iş yerlərinin strukturu (faizlə)**




- yeni yaradılmış müəssisə və təşkilatlarda
- mövcud müəssisə və təşkilatlarda
- fəaliyyəti bərpa edilmiş müəssisə və təşkilatlarda
- digər tədbirlər üzrə (müxtəlif beynəlxalq və yerli layihələr, abadlıq işləri və s.)

2021-ci ilin birinci yarımlı ərzində yeni açılmış iş yerlərinin bölgüsü (faizlə)



Digər tədbirlər üzrə: müxtəlif beynəlxalq və yerli layihələr, abadlıq və s. işlər nəzərdə tutulur.

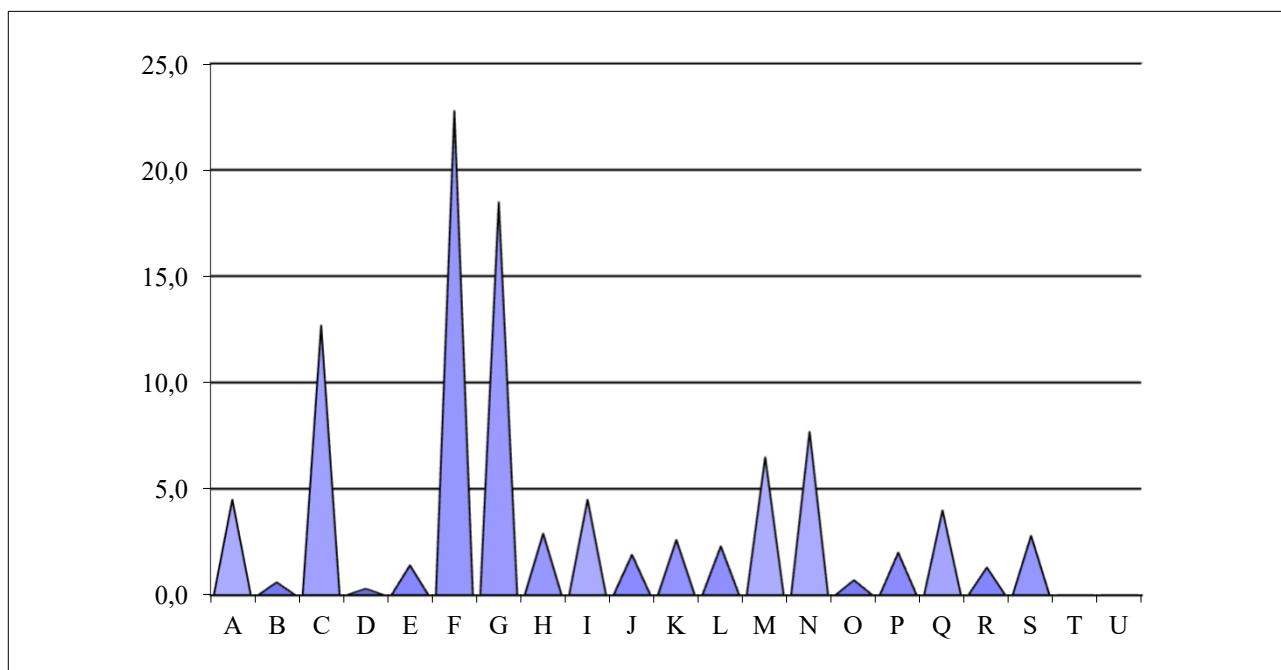
**2021-ci ilin birinci yarımili ərzində yeni açılmış iş yerlərinin
mülkiyyət növlərinə görə bölgüsü (faizlə)**



o cümlədən qeyri-dövlət mülkiyyəti üzrə

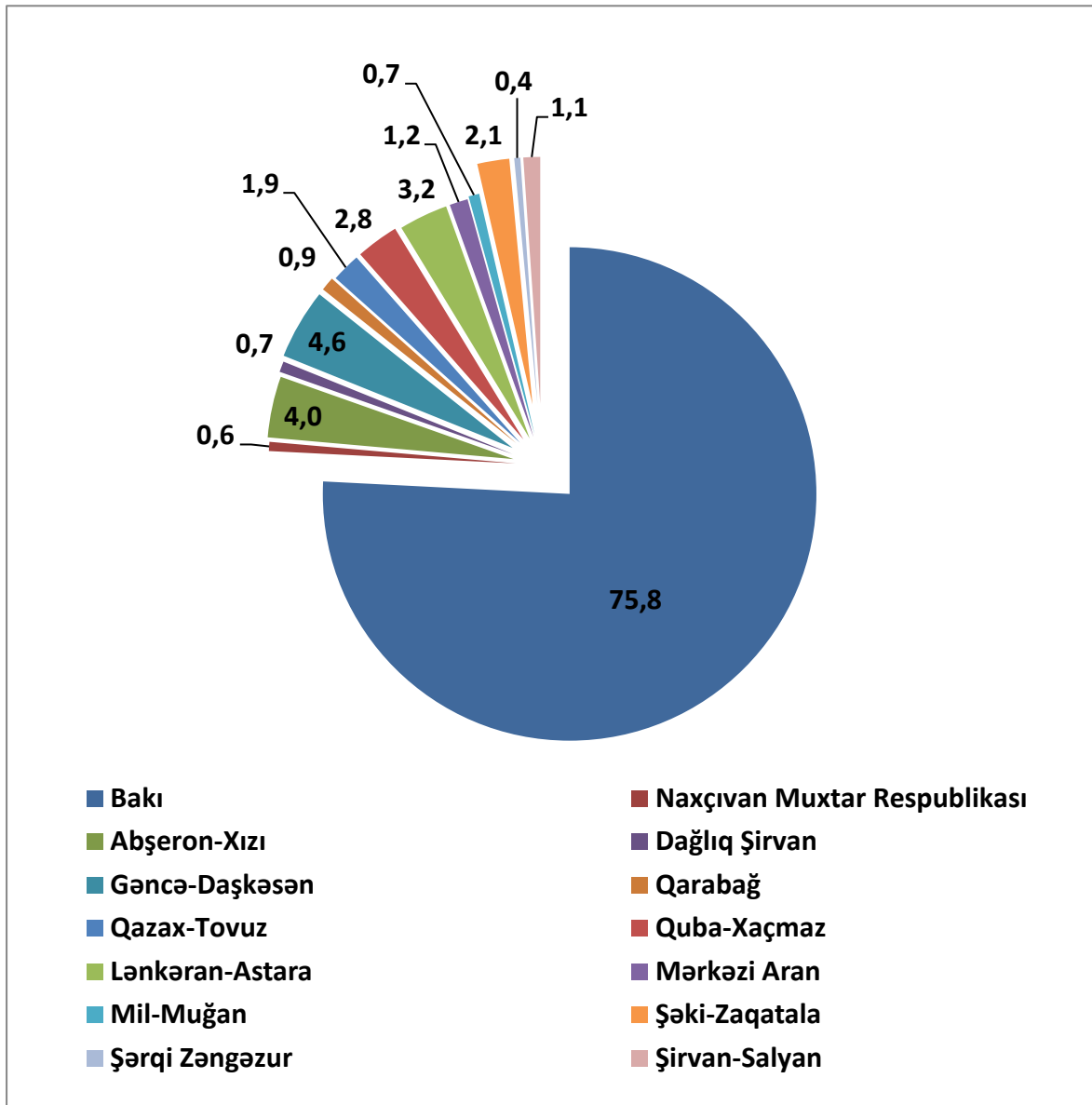


2021-ci ilin birinci yarımlı ərzində hüquqi şəxslər tərəfindən yaradılmış iş yerlərinin iqtisadi fəaliyyət növlərinə görə bölgüsü, (faizlə)



- A** Kənd təsərrüfatı, meşə təsərrüfatı və balıqçılıq
- B** Mədəncixarma sənayesi
- C** Emal sənayesi
- D** Elektrik enerjisi, qaz və buxar istehsalı, bölüşdürülməsi və təchizatı
- E** Su təchizatı; tullantıların təmizlənməsi və emalı
- F** Tikinti
- G** Ticarət; nəqliyyat vasitələrinin təmiri
- H** Nəqliyyat və anbar təsərrüfatı
- I** Turistlərin yerləşdirilməsi və ictimai iaşə
- J** İnformasiya və rabitə
- K** Maliyyə və sığorta fəaliyyəti
- L** Daşınmaz əmlakla əlaqədar əməliyyatlar
- M** Peşə, elmi və texniki fəaliyyət
- N** İnzibati və yardımçı xidmətlərin göstərilməsi
- O** Dövlət idarəetməsi və müdafiə; sosial təminat
- P** Təhsil
- Q** Əhaliyə səhiyyə və sosial xidmətlərin göstərilməsi
- R** İstirahət, əyləncə və incəsənət sahəsində fəaliyyət
- S** Digər sahələrdə xidmətlərin göstərilməsi
- T** Ev təsərrüfatlarının fəaliyyəti; fərdi istehlak üçün ev təsərrüfatlarının istehsal etdiyi mal və xidmətlərə dair fəaliyyət
- U** Toxunulmazlıq hüququ olan təşkilatların fəaliyyəti

**2021-ci ilin birinci yarımlı ərzində yeni açılmış iş yerlərinin
iqtisadi rayonlar üzrə xüsusi çəkisi (faizlə)**



1.1 Hüquqi şəxslərdə və digər tədbirlər üzrə yeni açılmış iş yerlərinin sayı

	2020-ci il	2021-ci il	
		I yarımil	II rüb
Yeni iş yerlərinin sayı, cəmi	128979	30939	17758
o cümlədən:			
yeni yaradılmış müəssisə və təşkilatlarda	8063	3621	2184
mövcud müəssisə və təşkilatlarda	96426	26464	15199
fəaliyyəti bərpa edilmiş müəssisə və təşkilatlarda	419	166	116
digər tədbirlər üzrə (müxtəlif beynəlxalq və yerli layihələr, abadlıq işləri və s.)	24071	688	259
Yeni yaradılmış fərdi sahibkarlıq subyektlərinin sayı	165101	55148	28750

1.2 İqtisadi rayonlar üzrə yeni açılmış iş yerlərinin sayı

İqtisadi və inzibati rayonlar	2020-ci il	2021-ci il	
		I yarımil	II rüb
Azərbaycan Respublikası üzrə - cəmi	128979	30939	17758
o cümlədən:			
Bakı şəhəri üzrə	89404	23458	12931
Naxçıvan Muxtar Respublikası üzrə	955	174	112
Abşeron-Xızı iqtisadi rayonu üzrə	3139	1260	666
Dağlıq Şirvan iqtisadi rayonu üzrə	2541	226	132
Gəncə-Daşkəsən iqtisadi rayonu üzrə	4318	1416	958
Qarabağ iqtisadi rayonu üzrə	4536	277	207
Qazax-Tovuz iqtisadi rayonu üzrə	3377	595	529
Quba-Xaçmaz iqtisadi rayonu üzrə	1775	855	527
Lənkəran-Astara iqtisadi rayonu üzrə	8478	982	853
Mərkəzi Aran iqtisadi rayonu üzrə	4883	378	190
Mil-Muğan iqtisadi rayonu üzrə	1801	216	136
Şəki-Zaqatala iqtisadi rayonu üzrə	1989	642	308
Şərqi Zəngəzur iqtisadi rayonu üzrə	230	121	34
Şirvan-Salyan iqtisadi rayonu üzrə	1553	339	175

1.3 İqtisadi və inzibati rayonlar üzrə yeni açılmış iş yerlərinin sayı

İqtisadi və inzibati rayonlar	2020-ci il	2021-ci il	
		I yarımil	II rüb
Azərbaycan Respublikası üzrə - cəmi	128979	30939	17758
o cümlədən:			
Bakı şəhəri - cəmi	89404	23458	12931
o cümlədən:			
Binəqədi rayonu	8371	2692	1619
Xətai rayonu	7379	2219	1257
Xəzər rayonu	1138	339	168
Qaradağ rayonu	1052	260	159
Nərimanov rayonu	11203	5165	2859
Nəsimi rayonu	12784	5063	2932
Nizami rayonu	3909	1048	555
Pirallahı rayonu	1	-	-
Sabunçu rayonu	1417	722	379
Səbail rayonu	4477	2839	1552
Suraxanı rayonu	2246	1239	381
Yasamal rayonu	35427	1872	1070

İqtisadi və inzibati rayonlar	2020-ci il	2021-ci il	
		I yarımil	II rüb
Naxçıvan Muxtar Respublikası - cəmi	955	174	112
o cümlədən:			
Naxçıvan şəhəri	731	129	90
Babək rayonu	63	27	10
Culfa rayonu	28	-	-
Kəngərli rayonu	15	-	-
Ordubad rayonu	25	5	5
Sədərək rayonu	6	1	1
Şahbuz rayonu	36	-	-
Şərur rayonu	51	12	6
Abşeron-Xızı iqtisadi rayonu - cəmi	3139	1260	666
o cümlədən:			
Sumqayıt şəhəri	1109	559	333
Abşeron rayonu	1909	699	332
Xızı rayonu	121	2	1

İqtisadi və inzibati rayonlar	2020-ci il	2021-ci il	
		I yarımil	II rüb
Dağlıq Şirvan iqtisadi rayonu - cəmi	2541	226	132
o cümlədən:			
Ağsu rayonu	38	4	-
İsmayilli rayonu	481	93	47
Qobustan rayonu	1884	88	50
Şamaxı rayonu	138	41	35
Gəncə-Daşkəsən iqtisadi rayonu - cəmi	4318	1416	958
o cümlədən:			
Gəncə şəhəri	3076	865	608
Naftalan şəhəri	254	241	159
Daşkəsən rayonu	34	28	24
Goranboy rayonu	306	107	89

İqtisadi və inzibati rayonlar	2020-ci il	2021-ci il	
		I yarımil	II rüb
Göygöl rayonu	531	39	29
Samux rayonu	117	136	49
Qarabağ iqtisadi rayonu - cəmi	4536	277	207
o cümlədən:			
Xankəndi şəhəri	-	-	-
Ağcabədi rayonu	1566	30	21
Ağdam rayonu	1044	88	71
Bərdə rayonu	1033	15	13
Füzuli rayonu	99	59	51
Xocalı rayonu	13	-	-
Xocavənd rayonu	18	29	21
Şuşa rayonu	19	4	-
Tərtər rayonu	744	52	30
Qazax-Tovuz iqtisadi rayonu - cəmi	3377	595	529
o cümlədən:			
Ağstafa rayonu	104	6	5
Gədəbəy rayonu	483	20	10

İqtisadi və inzibati rayonlar	2020-ci il	2021-ci il	
		I yarımil	II rüb
Qazax rayonu	36	5	5
Şəmkir rayonu	2015	161	114
Tovuz rayonu	739	403	395
Quba-Xaçmaz iqtisadi rayonu - cəmi	1775	855	527
o cümlədən:			
Xaçmaz rayonu	480	286	233
Quba rayonu	926	467	255
Qusar rayonu	314	81	28
Siyəzən rayonu	18	15	8
Şabran rayonu	37	6	3
Lənkəran-Astara iqtisadi rayonu - cəmi	8478	982	853
o cümlədən:			
Astara rayonu	272	41	10
Cəlilabad rayonu	6971	7	4
Lerik rayonu	368	-	-
Lənkəran rayonu	675	527	443

İqtisadi və inzibati rayonlar	2020-ci il	2021-ci il	
		I yarımil	II rüb
Masallı rayonu	45	384	381
Yardımlı rayonu	147	23	15
Mərkəzi Aran iqtisadi rayonu - cəmi	4883	378	190
o cümlədən:			
Mingəçevir şəhəri	211	58	34
Ağdaş rayonu	1269	126	76
Göyçay rayonu	100	36	9
Kürdəmir rayonu	334	100	45
Ucar rayonu	18	-	-
Yevlax rayonu	2871	43	13
Zərdab rayonu	80	15	13
Mil-Muğan iqtisadi rayonu-cəmi	1801	216	136
o cümlədən:			
Beyləqan rayonu	253	89	42
İmişli rayonu	1079	43	23

İqtisadi və inzibati rayonlar	2020-ci il	2021-ci il	
		I yarımil	II rüb
Saatlı rayonu	379	74	66
Sabirabad rayonu	90	10	5
Şəki-Zaqatala iqtisadi rayonu-cəmi	1989	642	308
o cümlədən:			
Balakən rayonu	700	121	66
Qax rayonu	173	42	23
Qəbələ rayonu	557	244	98
Oğuz rayonu	94	31	23
Şəki rayonu	277	115	57
Zaqatala rayonu	188	89	41
Şərqi Zəngəzur iqtisadi rayonu-cəmi	230	121	34
o cümlədən:			
Cəbrayıl rayonu	14	23	8
Kəlbəcər rayonu	136	38	5

İqtisadi və inzibati rayonlar	2020-ci il	2021-ci il	
		sonu	
		I yarımil	II rüb
Qubadlı rayonu	23	4	3
Laçın rayonu	57	44	14
Zəngilan rayonu	-	12	4
Şirvan-Salyan iqtisadi rayonu-cəmi	1553	339	175
o cümlədən:			
Şirvan şəhəri	958	112	20
Biləsuvar rayonu	82	91	84
Hacıqabul rayonu	375	95	42
Neftçala rayonu	70	24	24
Salyan rayonu	68	17	5

1.4 Mülkiyyət növlərinə görə yeni açılmış iş yerlərinin bölgüsü

	2020-ci il	2021-ci il	
		I yarımil	II rüb
Azərbaycan Respublikası üzrə - cəmi	128979	30939	17758
o cümlədən:			
Dövlət mülkiyyəti	58136	3376	1745
Qeyri - dövlət mülkiyyəti	70843	27563	16013
o cümlədən:			
Xüsusi mülkiyyət	63704	24354	14205
Bələdiyyə mülkiyyəti	600	173	111
Xarici investisiya mülkiyyəti	6539	3036	1697
o cümlədən:			
Xarici mülkiyyət	4612	2072	1111
Birgə mülkiyyət	1925	954	576
Beynəlxalq mülkiyyət	2	10	10

1.5 İqtisadi fəaliyyət növlərinə görə hüquqi şəxslərdə yeni açılmış iş yerlərinin bölgüsü

İqtisadi fəaliyyət növləri	2020-ci il	2021-ci il	
		I yarımil	II rüb
Azərbaycan Respublikası üzrə - cəmi	104908	30251	17499
o cümlədən:			
Kənd təsərrüfatı, meşə təsərrüfatı və balıqçılıq	5461	1343	931
Mədəncixarma sənayesi	720	138	100
Emal sənayesi	7410	3855	2331
Elektrik enerjisi, qaz və buxar istehsalı, bölüşdürülməsi və təchizatı	72	98	65
Su təchizatı; tullantıların təmizlənməsi və emalı	341	428	221
Tikinti	23329	6903	4178
Ticarət; nəqliyyat vasitələrinin təmiri	13464	5608	2917
Nəqliyyat və anbar təsərrüfatı	2143	878	457
Turistlərin yerləşdirilməsi və ictimai iaşə	1749	1365	854
İnformasiya və rabitə	1585	580	348
Maliyyə və sığorta fəaliyyəti	1324	800	428
Daşınmaz əmlakla əlaqədar əməliyyatlar	1048	691	419

İqtisadi fəaliyyət növləri	2020-ci il	2021-ci il	
		I yarımil	II rüb
Peşə, elmi və texniki fəaliyyət	3762	1971	1304
İnzibati və yardımçı xidmətlərin göstərilməsi	30393	2317	979
Dövlət idarəetməsi və müdafiə; sosial təminat	1499	219	55
Təhsil	3081	605	261
Əhaliyə səhiyyə və sosial xidmətlərin göstərilməsi	5279	1220	929
İstirahət, əyləncə və incəsənət sahəsində fəaliyyət	641	396	209
Digər sahələrdə xidmətlərin göstərilməsi	1607	836	513
Ev təsərrüfatlarının fəaliyyəti; fərdi istehlak üçün ev təsərrüfatlarının istehsal etdiyi mal və xidmətlərə dair fəaliyyət	-	-	-
Toxunulmazlıq hüququ olan təşkilatların fəaliyyəti	-	-	-

1.6 İqtisadi fəaliyyət növlərinə görə hüquqi şəxslərdə yeni açılmış iş yerlərinin bölgüsü (faizlə)

İqtisadi fəaliyyət növləri	2020-ci il	2021-ci il	
		I yarımil	II rüb
Azərbaycan Respublikası üzrə - cəmi	100,0	100,0	100,0
o cümlədən:			
Kənd təsərrüfatı, meşə təsərrüfatı və balıqçılıq	5,2	4,5	5,3
Mədəncixarma sənayesi	0,7	0,6	0,6
Emal sənayesi	7,1	12,7	13,3
Elektrik enerjisi, qaz və buxar istehsalı, bölüşdürülməsi və təchizatı	0,1	0,3	0,4
Su təchizatı; tullantıların təmizlənməsi və emalı	0,3	1,4	1,3
Tikinti	22,2	22,8	23,9
Ticarət; nəqliyyat vasitələrinin təmiri	12,8	18,5	16,7
Nəqliyyat və anbar təsərrüfatı	2,1	2,9	2,6
Turistlərin yerləşdirilməsi və ictimai iaşə	1,7	4,5	4,9
İnformasiya və rabitə	1,5	1,9	2,0
Maliyyə və sığorta fəaliyyəti	1,3	2,6	2,4
Daşınmaz əmlakla əlaqədar əməliyyatlar	1,0	2,3	2,4

İqtisadi fəaliyyət növləri	2020-ci il	2021-ci il	
		I yarımil	II rüb
Peşə, elmi və texniki fəaliyyət	3,6	6,5	7,4
İnzibati və yardımçı xidmətlərin göstərilməsi	29,0	7,7	5,6
Dövlət idarəetməsi və müdafiə; sosial təminat	1,4	0,7	0,3
Təhsil	2,9	2,0	1,5
Əhaliyə səhiyyə və sosial xidmətlərin göstərilməsi	5,0	4,0	5,3
İstirahət, əyləncə və incəsənət sahəsində fəaliyyət	0,6	1,3	1,2
Digər sahələrdə xidmətlərin göstərilməsi	1,5	2,8	2,9
Ev təsərrüfatlarının fəaliyyəti; fərdi istehlak üçün ev təsərrüfatlarının istehsal etdiyi mal və xidmətlərə dair fəaliyyət	-	-	-
Toxunulmazlıq hüququ olan təşkilatların fəaliyyəti	-	-	-

BAKI ŞƏHƏRİ

	Yeni yaranmış müəssisə və təşkilatların sayı (2021-ci ilin birinci yarımili)
Bakı şəhəri üzrə – cəmi	4679
Binəqədi rayonu	495
Xətai rayonu	627
Xəzər rayonu	114
Qaradağ rayonu	119
Nərimanov rayonu	579
Nəsimi rayonu	669
Nizami rayonu	397
Pirallahı rayonu	7
Sabunçu rayonu	374
Səbail rayonu	363
Suraxanı rayonu	226
Yasamal rayonu	709

2.1 Bakı şəhəri üzrə yeni açılmış iş yerlərinin sayı

İqtisadi və inzibati rayonlar	2020-ci il	2021-ci il	
		I yarımil	II rüb
Bakı şəhəri - cəmi	89404	23458	12931
o cümlədən:			
Binəqədi rayonu	8371	2692	1619
Xətai rayonu	7379	2219	1257
Xəzər rayonu	1138	339	168
Qaradağ rayonu	1052	260	159
Nərimanov rayonu	11203	5165	2859
Nəsimi rayonu	12784	5063	2932
Nizami rayonu	3909	1048	555
Pirallahı rayonu	1	-	-
Sabunçu rayonu	1417	722	379
Səbail rayonu	4477	2839	1552
Suraxanı rayonu	2246	1239	381
Yasamal rayonu	35427	1872	1070

**2.2 Bakı şəhəri üzrə hüquqi şəxslərdə və digər tədbirlər üzrə
yeni açılmış iş yerlərinin sayı**

	2020-ci il	2021-ci il	
		I yarımil	II rüb
Yeni iş yerlərinin sayı, cəmi	89404	23458	12931
o cümlədən:			
yeni yaradılmış müəssisə və təşkilatlarda	5648	1604	843
mövcud müəssisə və təşkilatlarda	83639	21827	12066
fəaliyyəti bərpa edilmiş müəssisə və təşkilatlarda	117	27	22
digər tədbirlər üzrə (müxtəlif beynəlxalq və yerli layihələr, abadlıq işləri və s.)	-	-	-
Yeni yaradılmış fərdi sahibkarlıq subyektlərinin sayı	25149	14015	7364

**2.2.1 Binəqədi rayonu üzrə hüquqi şəxslərdə və digər tədbirlər üzrə
yeni açılmış iş yerlərinin sayı**

	2020-ci il	2021-ci il	
		I yarımil	II rüb
Yeni iş yerlərinin sayı, cəmi	8371	2692	1619
o cümlədən:			
yeni yaradılmış müəssisə və təşkilatlarda	795	242	171
mövcud müəssisə və təşkilatlarda	7538	2431	1429
fəaliyyəti bərpa edilmiş müəssisə və təşkilatlarda	38	19	19
digər tədbirlər üzrə (müxtəlif beynəlxalq və yerli layihələr, abadlıq işləri və s.)	-	-	-
Yeni yaradılmış fərdi sahibkarlıq subyektlərinin sayı	3395	1805	954

**2.2.2 Xətai rayonu üzrə hüquqi şəxslərdə və digər tədbirlər üzrə
yeni açılmış iş yerlərinin sayı**

	2020-ci il	2021-ci il	
		I yarımil	II rüb
Yeni iş yerlərinin sayı, cəmi	7379	2219	1257
o cümlədən:			
yeni yaradılmış müəssisə və təşkilatlarda	762	212	85
mövcud müəssisə və təşkilatlarda	6556	2002	1172
fəaliyyəti bərpa edilmiş müəssisə və təşkilatlarda	61	5	-
digər tədbirlər üzrə (müxtəlif beynəlxalq və yerli layihələr, abadlıq işləri və s.)	-	-	-
Yeni yaradılmış fərdi sahibkarlıq subyektlərinin sayı	3410	1846	1022

**2.2.3 Xəzər rayonu üzrə hüquqi şəxslərdə və digər tədbirlər üzrə
yeni açılmış iş yerlərinin sayı**

	2020-ci il	2021-ci il	
		I yarımil	II rüb
Yeni iş yerlərinin sayı, cəmi	1138	339	168
o cümlədən:			
yeni yaradılmış müəssisə və təşkilatlarda	116	13	7
mövcud müəssisə və təşkilatlarda	1022	326	161
fəaliyyəti bərpa edilmiş müəssisə və təşkilatlarda	-	-	-
digər tədbirlər üzrə (müxtəlif beynəlxalq və yerli layihələr, abadlıq işləri və s.)	-	-	-
Yeni yaradılmış fərdi sahibkarlıq subyektlərinin sayı	1920	1157	516

**2.2.4. Qaradağ rayonu üzrə hüquqi şəxslərdə və digər tədbirlər üzrə
yeni açılmış iş yerlərinin sayı**

	2020-ci il	2021-ci il	
		I yarımil	II rüb
Yeni iş yerlərinin sayı, cəmi	1052	260	159
o cümlədən:			
yeni yaradılmış müəssisə və təşkilatlarda	4	-	-
mövcud müəssisə və təşkilatlarda	1048	260	159
fəaliyyəti bərpa edilmiş müəssisə və təşkilatlarda	-	-	-
digər tədbirlər üzrə (müxtəlif beynəlxalq və yerli layihələr, abadlıq işləri və s.)	-	-	-
Yeni yaradılmış fərdi sahibkarlıq subyektlərinin sayı	1203	776	356

**2.2.5 Nərimanov rayonu üzrə hüquqi şəxslərdə və digər tədbirlər üzrə
yeni açılmış iş yerlərinin sayı**

	2020-ci il	2021-ci il	
		I yarımil	II rüb
Yeni iş yerlərinin sayı, cəmi	11203	5165	2859
o cümlədən:			
yeni yaradılmış müəssisə və təşkilatlarda	386	221	35
mövcud müəssisə və təşkilatlarda	10817	4944	2824
fəaliyyəti bərpa edilmiş müəssisə və təşkilatlarda	-	-	-
digər tədbirlər üzrə (müxtəlif beynəlxalq və yerli layihələr, abadlıq işləri və s.)	-	-	-
Yeni yaradılmış fərdi sahibkarlıq subyektlərinin sayı	2105	1152	624

**2.2.6 Nəsimi rayonu üzrə hüquqi şəxslərdə və digər tədbirlər üzrə
yeni açılmış iş yerlərinin sayı**

	2020-ci il	2021-ci il	
		I yarımil	II rüb
Yeni iş yerlərinin sayı, cəmi	12784	5063	2932
o cümlədən:			
yeni yaradılmış müəssisə və təşkilatlarda	708	234	200
mövcud müəssisə və təşkilatlarda	12076	4829	2732
fəaliyyəti bərpa edilmiş müəssisə və təşkilatlarda	-	-	-
digər tədbirlər üzrə (müxtəlif beynəlxalq və yerli layihələr, abadlıq işləri və s.)	-	-	-
Yeni yaradılmış fərdi sahibkarlıq subyektlərinin sayı	1954	1063	555

**2.2.7 Nizami rayonu üzrə hüquqi şəxslərdə və digər tədbirlər üzrə
yeni açılmış iş yerlərinin sayı**

	2020-ci il	2021-ci il	
		I yarımil	II rüb
Yeni iş yerlərinin sayı, cəmi	3909	1048	555
o cümlədən:			
yeni yaradılmış müəssisə və təşkilatlarda	405	64	44
mövcud müəssisə və təşkilatlarda	3503	983	510
fəaliyyəti bərpa edilmiş müəssisə və təşkilatlarda	1	1	1
digər tədbirlər üzrə (müxtəlif beynəlxalq və yerli layihələr, abadlıq işləri və s.)	-	-	-
Yeni yaradılmış fərdi sahibkarlıq subyektlərinin sayı	1855	980	537

**2.2.8 Pirallahı rayonu üzrə hüquqi şəxslərdə və digər tədbirlər üzrə
yeni açılmış iş yerlərinin sayı**

	2020-ci il	2021-ci il	
		I yarımil	II rüb
Yeni iş yerlərinin sayı, cəmi	1	-	-
o cümlədən:			
yeni yaradılmış müəssisə və təşkilatlarda	-	-	-
mövcud müəssisə və təşkilatlarda	1	-	-
fəaliyyəti bərpa edilmiş müəssisə və təşkilatlarda	-	-	-
digər tədbirlər üzrə (müxtəlif beynəlxalq və yerli layihələr, abadlıq işləri və s.)	-	-	-
Yeni yaradılmış fərdi sahibkarlıq subyektlərinin sayı	111	41	20

**2.2.9 Sabunçu rayonu üzrə hüquqi şəxslərdə və digər tədbirlər üzrə
yeni açılmış iş yerlərinin sayı**

	2020-ci il	2021-ci il	
		I yarımil	II rüb
Yeni iş yerlərinin sayı, cəmi	1417	722	379
o cümlədən:			
yeni yaradılmış müəssisə və təşkilatlarda	21	91	11
mövcud müəssisə və təşkilatlarda	1396	631	368
fəaliyyəti bərpa edilmiş müəssisə və təşkilatlarda	-	-	-
digər tədbirlər üzrə (müxtəlif beynəlxalq və yerli layihələr, abadlıq işləri və s.)	-	-	-
Yeni yaradılmış fərdi sahibkarlıq subyektlərinin sayı	2999	1731	917

**2.2.10 Səbail rayonu üzrə hüquqi şəxslərdə və digər tədbirlər üzrə
yeni açılmış iş yerlərinin sayı**

	2020-ci il	2021-ci il	
		I yarımil	II rüb
Yeni iş yerlərinin sayı, cəmi	4477	2839	1552
o cümlədən:			
yeni yaradılmış müəssisə və təşkilatlarda	154	35	8
mövcud müəssisə və təşkilatlarda	4323	2804	1544
fəaliyyəti bərpa edilmiş müəssisə və təşkilatlarda	-	-	-
digər tədbirlər üzrə (müxtəlif beynəlxalq və yerli layihələr, abadlıq işləri və s.)	-	-	-
Yeni yaradılmış fərdi sahibkarlıq subyektlərinin sayı	1034	549	287

**2.2.11 Suraxanı rayonu üzrə hüquqi şəxslərdə və digər tədbirlər üzrə
yeni açılmış iş yerlərinin sayı**

	2020-ci il	2021-ci il	
		I yarımil	II rüb
Yeni iş yerlərinin sayı, cəmi	2246	1239	381
o cümlədən:			
yeni yaradılmış müəssisə və təşkilatlarda	120	99	60
mövcud müəssisə və təşkilatlarda	2109	1138	319
fəaliyyəti bərpa edilmiş müəssisə və təşkilatlarda	17	2	2
digər tədbirlər üzrə (müxtəlif beynəlxalq və yerli layihələr, abadlıq işləri və s.)	-	-	-
Yeni yaradılmış fərdi sahibkarlıq subyektlərinin sayı	2467	1295	709

**2.2.12 Yasamal rayonu üzrə hüquqi şəxslərdə və digər tədbirlər üzrə
yeni açılmış iş yerlərinin sayı**

	2020-ci il	2021-ci il	
		I yarımil	II rüb
Yeni iş yerlərinin sayı, cəmi	35427	1872	1070
o cümlədən:			
yeni yaradılmış müəssisə və təşkilatlarda	2177	393	222
mövcud müəssisə və təşkilatlarda	33250	1479	848
fəaliyyəti bərpa edilmiş müəssisə və təşkilatlarda	-	-	-
digər tədbirlər üzrə (müxtəlif beynəlxalq və yerli layihələr, abadlıq işləri və s.)	-	-	-
Yeni yaradılmış fərdi sahibkarlıq subyektlərinin sayı	2696	1620	867

2.3 İqtisadi fəaliyyət növlərinə görə hüquqi şəxslərdə yeni açılmış iş yerlərinin bölgüsü

İqtisadi fəaliyyət növləri	2020-ci il	2021-ci il	
		I yarımil	II rüb
Bakı şəhəri üzrə - cəmi	89404	23458	12931
o cümlədən:			
Kənd təsərrüfatı, meşə təsərrüfatı və balıqçılıq	3772	334	179
Mədəncixarma sənayesi	445	112	79
Emal sənayesi	4747	2245	1072
Elektrik enerjisi, qaz və buxar istehsalı, bölüşdürülməsi və təchizatı	22	62	38
Su təchizatı; tullantıların təmizlənməsi və emalı	217	288	125
Tikinti	20620	6078	3681
Ticarət; nəqliyyat vasitələrinin təmiri	11247	4673	2401

İqtisadi fəaliyyət növləri	2020-ci il	2021-ci il	
		I yarımil	II rüb
Nəqliyyat və anbar təsərrüfatı	1836	718	393
Turistlərin yerləşdirilməsi və ictimai iaşə	1612	1077	698
İnformasiya və rabitə	1428	489	286
Maliyyə və sığorta fəaliyyəti	1230	720	400
Daşınmaz əmlakla əlaqədar əməliyyatlar	962	660	406
Peşə, elmi və texniki fəaliyyəti	3491	1890	1259
İnzibati və yardımçı xidmətlərin göstərilməsi	29726	2142	897
Dövlət idarəetməsi və müdafiə; sosial təminat	735	140	40
Təhsil	2023	398	224
Əhaliyə səhiyyə və sosial xidmətlərin göstərilməsi	3438	517	291
İstirahət, əyləncə və incəsənət sahəsində fəaliyyət	533	259	98

İqtisadi fəaliyyət növləri	2020-ci il	2021-ci il	
		I yarımil	II rüb
Digər sahələrdə xidmətlərin göstərilməsi	1320	656	364
Ev təsərrüfatlarının fəaliyyəti; fərdi istehlak üçün ev təsərrüfatlarının istehsal etdiyi malvə xidmətlərə dair fəaliyyət	-	-	-
Toxunulmazlıq hüququ olan təşkilatların fəaliyyəti	-	-	-

NAXÇIVAN MUXTAR RESPUBLİKASI

	Yeni yaranmış müəssisə və təşkilatların sayı (2021-ci ilin birinci yarımili)
Naxçıvan Muxtar Respublikası üzrə – cəmi	31
Naxçıvan şəhəri	25
Babək rayonu	-
Culfa rayonu	-
Kəngərli rayonu	2
Ordubad rayonu	1
Sədərək rayonu	2
Şahbuz rayonu	-
Şərur rayonu	1

3.1 Naxçıvan Muxtar Respublikası üzrə yeni açılmış iş yerlərinin sayı

İqtisadi və inzibati rayonlar	2020-ci il	2021-ci il	
		I yarımil	II rüb
Naxçıvan Muxtar Respublikası üzrə - cəmi	955	174	112
o cümlədən:			
Naxçıvan şəhəri	731	129	90
Babək rayonu	63	27	10
Culfa rayonu	28	-	-
Kəngərli rayonu	15	-	-
Ordubad rayonu	25	5	5
Sədərək rayonu	6	1	1
Şahbuz rayonu	36	-	-
Şərur rayonu	51	12	6

3.2 Naxçıvan Muxtar Respublikası üzrə hüquqi şəxslərdə və digər tədbirlər üzrə yeni açılmış iş yerlərinin sayı

	2020-ci il	2021-ci il	
		I yarımil	II rüb
Yeni iş yerlərinin sayı, cəmi	955	174	112
o cümlədən:			
yeni yaradılmış müəssisə və təşkilatlarda	60	104	63
mövcud müəssisə və təşkilatlarda	319	70	49
fəaliyyəti bərpa edilmiş müəssisə və təşkilatlarda	4	-	-
digər tədbirlər üzrə (müxtəlif beynəlxalq və yerli layihələr, abadlıq işləri və s.)	572	-	-
Yeni yaradılmış fərdi sahibkarlıq subyektlərinin sayı	2404	1342	654

**3.2.1 Naxçıvan şəhəri üzrə hüquqi şəxslərdə və digər tədbirlər üzrə
yeni açılmış iş yerlərinin sayı**

	2020-ci il	2021-ci il	
		I yarımil	II rüb
Yeni iş yerlərinin sayı, cəmi	731	129	90
o cümlədən:			
yeni yaradılmış müəssisə və təşkilatlarda	55	78	54
mövcud müəssisə və təşkilatlarda	278	51	36
fəaliyyəti bərpa edilmiş müəssisə və təşkilatlarda	-	-	-
digər tədbirlər üzrə (müxtəlif beynəlxalq və yerli layihələr, abadlıq işləri və s.)	398	-	-
Yeni yaradılmış fərdi sahibkarlıq subyektlərinin sayı	527	265	121

**3.2.2 Babək rayonu üzrə hüquqi şəxslərdə və digər tədbirlər üzrə
yeni açılmış iş yerlərinin sayı**

	2020-ci il	2021-ci il	
		I yarımil	II rüb
Yeni iş yerlərinin sayı, cəmi	63	27	10
o cümlədən:			
yeni yaradılmış müəssisə və təşkilatlarda	1	17	-
mövcud müəssisə və təşkilatlarda	11	10	10
fəaliyyəti bərpa edilmiş müəssisə və təşkilatlarda	4	-	-
digər tədbirlər üzrə (müxtəlif beynəlxalq və yerli layihələr, abadlıq işləri və s.)	47	-	-
Yeni yaradılmış fərdi sahibkarlıq subyektlərinin sayı	337	164	82

**3.2.3 Culfa rayonu üzrə hüquqi şəxslərdə və digər tədbirlər üzrə
yeni açılmış iş yerlərinin sayı**

	2020-ci il	2021-ci il	
		I yarımil	II rüb
Yeni iş yerlərinin sayı, cəmi	28	-	-
o cümlədən:			
yeni yaradılmış müəssisə və təşkilatlarda	-	-	-
mövcud müəssisə və təşkilatlarda	6	-	-
fəaliyyəti bərpa edilmiş müəssisə və təşkilatlarda	-	-	-
digər tədbirlər üzrə (müxtəlif beynəlxalq və yerli layihələr, abadlıq işləri və s.)	22	-	-
Yeni yaradılmış fərdi sahibkarlıq subyektlərinin sayı	346	205	81

**3.2.4 Kəngərli rayonu üzrə hüquqi şəxslərdə və digər tədbirlər üzrə
yeni açılmış iş yerlərinin sayı**

	2020-ci il	2021-ci il	
		I yarımil	II rüb
Yeni iş yerlərinin sayı, cəmi	15	-	-
o cümlədən:			
yeni yaradılmış müəssisə və təşkilatlarda	-	-	-
mövcud müəssisə və təşkilatlarda	-	-	-
fəaliyyəti bərpa edilmiş müəssisə və təşkilatlarda	-	-	-
digər tədbirlər üzrə (müxtəlif beynəlxalq və yerli layihələr, abadlıq işləri və s.)	15	-	-
Yeni yaradılmış fərdi sahibkarlıq subyektlərinin sayı	214	151	93

**3.2.5 Ordubad rayonu üzrə hüquqi şəxslərdə və digər tədbirlər üzrə
yeni açılmış iş yerlərinin sayı**

	2020-ci il	2021-ci il	
		I yarımil	II rüb
Yeni iş yerlərinin sayı, cəmi	25	5	5
o cümlədən:			
yeni yaradılmış müəssisə və təşkilatlarda	-	3	3
mövcud müəssisə və təşkilatlarda	1	2	2
fəaliyyəti bərpa edilmiş müəssisə və təşkilatlarda	-	-	-
digər tədbirlər üzrə (müxtəlif beynəlxalq və yerli layihələr, abadlıq işləri və s.)	24	-	-
Yeni yaradılmış fərdi sahibkarlıq subyektlərinin sayı	255	126	65

**3.2.6 Sədərək rayonu üzrə hüquqi şəxslərdə və digər tədbirlər üzrə
yeni açılmış iş yerlərinin sayı**

	2020-ci il	2021-ci il	
		I yarımil	II rüb
Yeni iş yerlərinin sayı, cəmi	6	1	1
o cümlədən:			
yeni yaradılmış müəssisə və təşkilatlarda	-	-	-
mövcud müəssisə və təşkilatlarda	-	1	1
fəaliyyəti bərpa edilmiş müəssisə və təşkilatlarda	-	-	-
digər tədbirlər üzrə (müxtəlif beynəlxalq və yerli layihələr, abadlıq işləri və s.)	6	-	-
Yeni yaradılmış fərdi sahibkarlıq subyektlərinin sayı	46	18	9

**3.2.7 Şahbuz rayonu üzrə hüquqi şəxslərdə və digər tədbirlər üzrə
yeni açılmış iş yerlərinin sayı**

	2020-ci il	2021-ci il	
		I yarımil	II rüb
Yeni iş yerlərinin sayı, cəmi	36	-	-
o cümlədən:			
yeni yaradılmış müəssisə və təşkilatlarda	-	-	-
mövcud müəssisə və təşkilatlarda	19	-	-
fəaliyyəti bərpa edilmiş müəssisə və təşkilatlarda	-	-	-
digər tədbirlər üzrə (müxtəlif beynəlxalq və yerli layihələr, abadlıq işləri və s.)	17	-	-
Yeni yaradılmış fərdi sahibkarlıq subyektlərinin sayı	100	37	19

**3.2.8 Şərur rayonu üzrə hüquqi şəxslərdə və digər tədbirlər üzrə
yeni açılmış iş yerlərinin sayı**

	2020-ci il	2021-ci il	
		I yarımil	II rüb
Yeni iş yerlərinin sayı, cəmi	51	12	6
o cümlədən:			
yeni yaradılmış müəssisə və təşkilatlarda	4	6	6
mövcud müəssisə və təşkilatlarda	4	6	-
fəaliyyəti bərpa edilmiş müəssisə və təşkilatlarda	-	-	-
digər tədbirlər üzrə (müxtəlif beynəlxalq və yerli layihələr, abadlıq işləri və s.)	43	-	-
Yeni yaradılmış fərdi sahibkarlıq subyektlərinin sayı	579	376	184

3.3 İqtisadi fəaliyyət növlərinə görə hüquqi şəxslərdə yeni açılmış iş yerlərinin bölgüsü

İqtisadi fəaliyyət növləri	2020-ci il	2021-ci il	
		I yarımil	II rüb
Naxçıvan Muxtar Respublikası üzrə - cəmi	383	174	112
o cümlədən:			
Kənd təsərrüfatı, meşə təsərrüfatı və balıqçılıq	10	17	-
Mədəncixarma sənayesi	-	-	-
Emal sənayesi	20	1	-
Elektrik enerjisi, qaz və buxar istehsalı, bölüşdürülməsi və təchizatı	-	12	12
Su təchizatı; tullantıların təmizlənməsi və emalı	-	-	-
Tikinti	129	22	15
Ticarət; nəqliyyat vasitələrinin təmiri	64	57	46

İqtisadi fəaliyyət növləri	2020-ci il	2021-ci il	
		I yarımil	II rüb
Nəqliyyat və anbar təsərrüfatı	14	45	37
Turistlərin yerləşdirilməsi və ictimai iaşə	25	11	-
İnformasiya və rabitə	10	-	-
Maliyyə və sığorta fəaliyyəti	21	-	-
Daşınmaz əmlakla əlaqədar əməliyyatlar	-	-	-
Peşə, elmi və texniki fəaliyyət	4	2	1
İnzibati və yardımçı xidmətlərin göstərilməsi	13	1	1
Dövlət idarəetməsi və müdafiə; sosial təminat	38	6	-
Təhsil	8	-	-
Əhaliyə səhiyyə və sosial xidmətlərin göstərilməsi	25	-	-
İstirahət, əyləncə və incəsənət sahəsində fəaliyyət	-	-	-

İqtisadi fəaliyyət növləri	2020-ci il	2021-ci il	
		I yarımil	II rüb
Digər sahələrdə xidmətlərin göstərilməsi	2	-	-
Ev təsərrüfatlarının fəaliyyəti; fərdi istehlak üçün ev təsərrüfatlarının istehsal etdiyi malvə xidmətlərə dair fəaliyyət	-	-	-
Toxunulmazlıq hüququ olan təşkilatların fəaliyyəti	-	-	-

ABŞERON-XIZI İQTİSADI RAYONU

	Yeni yaranmış müəssisə və təşkilatların sayı (2021-ci ilin birinci yarımlı)
Abşeron-Xızı iqtisadi rayonu üzrə – cəmi	386
Sumqayıt şəhəri	193
Abşeron rayonu	188
Xızı rayonu	5

4.1 Abşeron-Xızı iqtisadi rayonu üzrə yeni açılmış iş yerlərinin sayı

İqtisadi və inzibati rayonlar	2020-ci il	2021-ci il	
		I yarımil	II rüb
Abşeron-Xızı iqtisadi rayonu - cəmi	3139	1260	666
o cümlədən:			
Sumqayıt şəhəri	1109	559	333
Abşeron rayonu	1909	699	332
Xızı rayonu	121	2	1

4.2 Abşeron-Xızı iqtisadi rayonu üzrə hüquqi şəxslərdə və digər tədbirlər üzrə yeni açılmış iş yerlərinin sayı

	2020-ci il	2021-ci il	
		I yarımil	II rüb
Yeni iş yerlərinin sayı, cəmi	3139	1260	666
o cümlədən:			
yeni yaradılmış müəssisə və təşkilatlarda	478	174	71
mövcud müəssisə və təşkilatlarda	2573	1075	584
fəaliyyəti bərpa edilmiş müəssisə və təşkilatlarda	21	11	11
digər tədbirlər üzrə (müxtəlif beynəlxalq və yerli layihələr, abadlıq işləri və s.)	67	-	-
Yeni yaradılmış fərdi sahibkarlıq subyektlərinin sayı	6483	3175	1728

**4.2.1 Sumqayıt şəhəri üzrə hüquqi şəxslərdə və digər tədbirlər üzrə
yeni açılmış iş yerlərinin sayı**

	2020-ci il	2021-ci il	
		I yarımil	II rüb
Yeni iş yerlərinin sayı, cəmi	1109	559	333
o cümlədən:			
yeni yaradılmış müəssisə və təşkilatlarda	148	52	18
mövcud müəssisə və təşkilatlarda	940	496	304
fəaliyyəti bərpa edilmiş müəssisə və təşkilatlarda	21	11	11
digər tədbirlər üzrə (müxtəlif beynəlxalq və yerli layihələr, abadlıq işləri və s.)	-	-	-
Yeni yaradılmış fərdi sahibkarlıq subyektlərinin sayı	3315	1588	853

**4.2.2 Abşeron rayonu üzrə hüquqi şəxslərdə və digər tədbirlər üzrə
yeni açılmış iş yerlərinin sayı**

	2020-ci il	2021-ci il	
		I yarımil	II rüb
Yeni iş yerlərinin sayı, cəmi	1909	699	332
o cümlədən:			
yeni yaradılmış müəssisə və təşkilatlarda	328	122	53
mövcud müəssisə və təşkilatlarda	1581	577	279
fəaliyyəti bərpa edilmiş müəssisə və təşkilatlarda	-	-	-
digər tədbirlər üzrə (müxtəlif beynəlxalq və yerli layihələr, abadlıq işləri və s.)	-	-	-
Yeni yaradılmış fərdi sahibkarlıq subyektlərinin sayı	2825	1530	843

**4.2.3 Xızı rayonu üzrə hüquqi şəxslərdə və digər tədbirlər üzrə
yeni açılmış iş yerlərinin sayı**

	2020-ci il	2021-ci il	
		I yarımil	II rüb
Yeni iş yerlərinin sayı, cəmi	121	2	1
o cümlədən:			
yeni yaradılmış müəssisə və təşkilatlarda	2	-	-
mövcud müəssisə və təşkilatlarda	52	2	1
fəaliyyəti bərpa edilmiş müəssisə və təşkilatlarda	-	-	-
digər tədbirlər üzrə (müxtəlif beynəlxalq və yerli layihələr, abadlıq işləri və s.)	67	-	-
Yeni yaradılmış fərdi sahibkarlıq subyektlərinin sayı	343	57	32

4.3 İqtisadi fəaliyyət növlərinə görə hüquqi şəxslərdə yeni açılmış iş yerlərinin bölgüsü

İqtisadi fəaliyyət növləri	2020-ci il	2021-ci il	
		I yarımil	II rüb
Abşeron-Xızı iqtisadi rayonu üzrə - cəmi	3072	1260	666
o cümlədən:			
Kənd təsərrüfatı, meşə təsərrüfatı və balıqçılıq	109	26	22
Mədəncixarma sənayesi	14	-	-
Emal sənayesi	853	307	131
Elektrik enerjisi, qaz və buxar istehsalı, bölüşdürülməsi və təchizatı	-	2	2
Su təchizatı; tullantıların təmizlənməsi və emalı	18	10	10
Tikinti	750	272	200
Ticarət; nəqliyyat vasitələrinin təmiri	379	174	57

İqtisadi fəaliyyət növləri	2020-ci il	2021-ci il	
		I yarımil	II rüb
Nəqliyyat və anbar təsərrüfatı	22	81	7
Turistlərin yerləşdirilməsi və ictimai iaşə	14	3	-
İnformasiya və rabitə	78	40	18
Maliyyə və sığorta fəaliyyəti	7	1	-
Daşınmaz əmlakla əlaqədar əməliyyatlar	31	3	2
Peşə, elmi və texniki fəaliyyət	81	21	8
İnzibati və yardımçı xidmətlərin göstərilməsi	379	129	62
Dövlət idarəetməsi və müdafiə; sosial təminat	53	4	-
Təhsil	95	23	8
Əhaliyə səhiyyə və sosial xidmətlərin göstərilməsi	69	28	9
İstirahət, əyləncə və incəsənət sahəsində fəaliyyət	33	104	103

İqtisadi fəaliyyət növləri	2020-ci il	2021-ci il	
		I yarımil	II rüb
Digər sahələrdə xidmətlərin göstərilməsi	87	32	27
Ev təsərrüfatlarının fəaliyyəti; fərdi istehlak üçün ev təsərrüfatlarının istehsal etdiyi mal və xidmətlərə dair fəaliyyət	-	-	-
Toxunulmazlıq hüququ olan təşkilatların fəaliyyəti	-	-	-

DAĞLIQ ŞİRVAN İQTİSADI RAYONU

	Yeni yaranmış müəssisə və təşkilatların sayı (2021-ci ilin birinci yarımili)
Dağlıq Şirvan iqtisadi rayonu üzrə – cəmi	25
Ağsu rayonu	10
İsmayılı rayonu	5
Qobustan rayonu	7
Şamaxı rayonu	3

5.1 Dağlıq Şirvan iqtisadi rayonu üzrə yeni açılmış iş yerlərinin sayı

İqtisadi və inzibati rayonlar	2020-ci il	2021-ci il	
		I yarımil	II rüb
Dağlıq Şirvan iqtisadi rayonu - cəmi	2541	226	132
o cümlədən:			
Ağsu rayonu	38	4	-
İsmayılı rayonu	481	93	47
Qobustan rayonu	1884	88	50
Şamaxı rayonu	138	41	35

5.2 Dağlıq Şirvan iqtisadi rayonu üzrə hüquqi şəxslərdə və digər tədbirlər üzrə yeni açılmış iş yerlərinin sayı

	2020-ci il	2021-ci il	
		I yarımil	II rüb
Yeni iş yerlərinin sayı, cəmi	2541	226	132
o cümlədən:			
yeni yaradılmış müəssisə və təşkilatlarda	174	19	19
mövcud müəssisə və təşkilatlarda	312	142	79
fəaliyyəti bərpa edilmiş müəssisə və təşkilatlarda	-	-	-
digər tədbirlər üzrə (müxtəlif beynəlxalq və yerli layihələr, abadlıq işləri və s.)	2055	65	34
Yeni yaradılmış fərdi sahibkarlıq subyektlərinin sayı	9355	1147	637

**5.2.1 Ağsu rayonu üzrə hüquqi şəxslərdə və digər tədbirlər üzrə
yeni açılmış iş yerlərinin sayı**

	2020-ci il	2021-ci il	
		I yarımil	II rüb
Yeni iş yerlərinin sayı, cəmi	38	4	-
o cümlədən:			
yeni yaradılmış müəssisə və təşkilatlarda	31	-	-
mövcud müəssisə və təşkilatlarda	7	4	-
fəaliyyəti bərpa edilmiş müəssisə və təşkilatlarda	-	-	-
digər tədbirlər üzrə (müxtəlif beynəlxalq və yerli layihələr, abadlıq işləri və s.)	-	-	-
Yeni yaradılmış fərdi sahibkarlıq subyektlərinin sayı	3082	261	141

**5.2.2 İsmayılı rayonu üzrə hüquqi şəxslərdə və digər tədbirlər üzrə
yeni açılmış iş yerlərinin sayı**

	2020-ci il	2021-ci il	
		I yarımil	II rüb
Yeni iş yerlərinin sayı, cəmi	481	93	47
o cümlədən:			
yeni yaradılmış müəssisə və təşkilatlarda	24	19	19
mövcud müəssisə və təşkilatlarda	147	63	28
fəaliyyəti bərpa edilmiş müəssisə və təşkilatlarda	-	-	-
digər tədbirlər üzrə (müxtəlif beynəlxalq və yerli layihələr, abadlıq işləri və s.)	310	11	-
Yeni yaradılmış fərdi sahibkarlıq subyektlərinin sayı	2383	459	247

**5.2.3 Qobustan rayonu üzrə hüquqi şəxslərdə və digər tədbirlər üzrə
yeni açılmış iş yerlərinin sayı**

	2020-ci il	2021-ci il	
		I yarımil	II rüb
Yeni iş yerlərinin sayı, cəmi	1884	88	50
o cümlədən:			
yeni yaradılmış müəssisə və təşkilatlarda	4	-	-
mövcud müəssisə və təşkilatlarda	135	34	16
fəaliyyəti bərpa edilmiş müəssisə və təşkilatlarda	-	-	-
digər tədbirlər üzrə (müxtəlif beynəlxalq və yerli layihələr, abadlıq işləri və s.)	1745	54	34
Yeni yaradılmış fərdi sahibkarlıq subyektlərinin sayı	1722	154	95

**5.2.4 Şamaxı rayonu üzrə hüquqi şəxslərdə və digər tədbirlər üzrə
yeni açılmış iş yerlərinin sayı**

	2020-ci il	2021-ci il	
		I yarımil	II rüb
Yeni iş yerlərinin sayı, cəmi	138	41	35
o cümlədən:			
yeni yaradılmış müəssisə və təşkilatlarda	115	-	-
mövcud müəssisə və təşkilatlarda	23	41	35
fəaliyyəti bərpa edilmiş müəssisə və təşkilatlarda	-	-	-
digər tədbirlər üzrə (müxtəlif beynəlxalq və yerli layihələr, abadlıq işləri və s.)	-	-	-
Yeni yaradılmış fərdi sahibkarlıq subyektlərinin sayı	2168	273	154

5.3 İqtisadi fəaliyyət növlərinə görə hüquqi şəxslərdə yeni açılmış iş yerlərinin bölgüsü

İqtisadi fəaliyyət növləri	2020-ci il	2021-ci il	
		I yarımil	II rüb
Dağlıq Şirvan iqtisadi rayonu üzrə - cəmi	486	161	98
o cümlədən:			
Kənd təsərrüfatı, meşə təsərrüfatı və balıqçılıq	94	39	25
Mədəncixarma sənayesi	-	-	-
Emal sənayesi	39	24	9
Elektrik enerjisi, qaz və buxar istehsalı, bölüşdürülməsi və təchizatı	-	-	-
Su təchizatı; tullantıların təmizlənməsi və emalı	6	13	13
Tikinti	182	30	17
Ticarət; nəqliyyat vasitələrinin təmiri	18	36	20

İqtisadi fəaliyyət növləri	2020-ci il	2021-ci il	
		I yarımil	II rüb
Nəqliyyat və anbar təsərrüfatı	2	-	-
Turistlərin yerləşdirilməsi və ictimai iaşə	-	-	-
İnformasiya və rabitə	4	-	-
Maliyyə və sığorta fəaliyyəti	-	2	1
Daşınmaz əmlakla əlaqədar əməliyyatlar	-	-	-
Peşə, elmi və texniki fəaliyyət	6	2	2
İnzibati və yardımçı xidmətlərin göstərilməsi	-	-	-
Dövlət idarəetməsi və müdafiə; sosial təminat	31	4	1
Təhsil	50	-	-
Əhaliyə səhiyyə və sosial xidmətlərin göstərilməsi	-	-	-
İstirahət, əyləncə və incəsənət sahəsində fəaliyyət	18	-	-

İqtisadi fəaliyyət növləri	2020-ci il	2021-ci il	
		I yarımil	II rüb
Digər sahələrdə xidmətlərin göstərilməsi	36	11	10
Ev təsərrüfatlarının fəaliyyəti; fərdi istehlak üçün ev təsərrüfatlarının istehsal etdiyi mal və xidmətlərə dair fəaliyyət	-	-	-
Toxunulmazlıq hüququ olan təşkilatların fəaliyyəti	-	-	-

GƏNCƏ-DAŞKƏSƏN İQTİSADI RAYONU

	Yeni yaranmış müəssisə və təşkilatların sayı (2021-ci ilin birinci yarımili)
Gəncə–Daşkəsən iqtisadi rayonu üzrə – cəmi	107
Gəncə şəhəri	73
Naftalan şəhəri	3
Daşkəsən rayonu	2
Goranboy rayonu	12
Göygöl rayonu	8
Samux rayonu	9

6.1 Gəncə-Daşkəsən iqtisadi rayonu üzrə yeni açılmış iş yerlərinin sayı

İqtisadi və inzibati rayonlar	2020-ci il	2021-ci il	
		I yarımil	II rüb
Gəncə-Daşkəsən iqtisadi rayonu - cəmi	4318	1416	958
o cümlədən:			
Gəncə şəhəri	3076	865	608
Naftalan şəhəri	254	241	159
Daşkəsən rayonu	34	28	24
Goranboy rayonu	306	107	89
Göygöl rayonu	531	39	29
Samux rayonu	117	136	49

6.2 Gəncə-Daşkəsən iqtisadi rayonu üzrə hüquqi şəxslərdə və digər tədbirlər üzrə yeni açılmış iş yerlərinin sayı

	2020-ci il	2021-ci il	
		I yarımil	II rüb
Yeni iş yerlərinin sayı, cəmi	4318	1416	958
o cümlədən:			
yeni yaradılmış müəssisə və təşkilatlarda	366	477	268
mövcud müəssisə və təşkilatlarda	2340	809	642
fəaliyyəti bərpa edilmiş müəssisə və təşkilatlarda	124	34	28
digər tədbirlər üzrə (müxtəlif beynəlxalq və yerli layihələr, abadlıq işləri və s.)	1488	96	20
Yeni yaradılmış fərdi sahibkarlıq subyektlərinin sayı	9574	3699	1976

**6.2.1 Gəncə şəhəri üzrə hüquqi şəxslərdə və digər tədbirlər üzrə
yeni açılmış iş yerlərinin sayı**

	2020-ci il	2021-ci il	
		I yarımil	II rüb
Yeni iş yerlərinin sayı, cəmi	3076	865	608
o cümlədən:			
yeni yaradılmış müəssisə və təşkilatlarda	349	159	33
mövcud müəssisə və təşkilatlarda	1919	672	547
fəaliyyəti bərpa edilmiş müəssisə və təşkilatlarda	124	34	28
digər tədbirlər üzrə (müxtəlif beynəlxalq və yerli layihələr, abadlıq işləri və s.)	684	-	-
Yeni yaradılmış fərdi sahibkarlıq subyektlərinin sayı	2547	1345	772

**6.2.2 Naftalan şəhəri üzrə hüquqi şəxslərdə və digər tədbirlər üzrə
yeni açılmış iş yerlərinin sayı**

	2020-ci il	2021-ci il	
		I yarımil	II rüb
Yeni iş yerlərinin sayı, cəmi	254	241	159
o cümlədən:			
yeni yaradılmış müəssisə və təşkilatlarda	-	145	139
mövcud müəssisə və təşkilatlarda	21	-	-
fəaliyyəti bərpa edilmiş müəssisə və təşkilatlarda	-	-	-
digər tədbirlər üzrə (müxtəlif beynəlxalq və yerli layihələr, abadlıq işləri və s.)	233	96	20
Yeni yaradılmış fərdi sahibkarlıq subyektlərinin sayı	95	47	24

**6.2.3 Daşkəsən rayonu üzrə hüquqi şəxslərdə və digər tədbirlər üzrə
yeni açılmış iş yerlərinin sayı**

	2020-ci il	2021-ci il	
		I yarımil	II rüb
Yeni iş yerlərinin sayı, cəmi	34	28	24
o cümlədən:			
yeni yaradılmış müəssisə və təşkilatlarda	1	1	-
mövcud müəssisə və təşkilatlarda	23	27	24
fəaliyyəti bərpa edilmiş müəssisə və təşkilatlarda	-	-	-
digər tədbirlər üzrə (müxtəlif beynəlxalq və yerli layihələr, abadlıq işləri və s.)	10	-	-
Yeni yaradılmış fərdi sahibkarlıq subyektlərinin sayı	306	284	147

**6.2.4 Goranboy rayonu üzrə hüquqi şəxslərdə və digər tədbirlər üzrə
yeni açılmış iş yerlərinin sayı**

	2020-ci il	2021-ci il	
		I yarımil	II rüb
Yeni iş yerlərinin sayı, cəmi	306	107	89
o cümlədən:			
yeni yaradılmış müəssisə və təşkilatlarda	13	38	38
mövcud müəssisə və təşkilatlarda	171	69	51
fəaliyyəti bərpa edilmiş müəssisə və təşkilatlarda	-	-	-
digər tədbirlər üzrə (müxtəlif beynəlxalq və yerli layihələr, abadlıq işləri və s.)	122	-	-
Yeni yaradılmış fərdi sahibkarlıq subyektlərinin sayı	2914	925	504

**6.2.5 Göygöl rayonu üzrə hüquqi şəxslərdə və digər tədbirlər üzrə
yeni açılmış iş yerlərinin sayı**

	2020-ci il	2021-ci il	
		I yarımil	II rüb
Yeni iş yerlərinin sayı, cəmi	531	39	29
o cümlədən:			
yeni yaradılmış müəssisə və təşkilatlarda	3	22	22
mövcud müəssisə və təşkilatlarda	89	17	7
fəaliyyəti bərpa edilmiş müəssisə və təşkilatlarda	-	-	-
digər tədbirlər üzrə (müxtəlif beynəlxalq və yerli layihələr, abadlıq işləri və s.)	439	-	-
Yeni yaradılmış fərdi sahibkarlıq subyektlərinin sayı	885	644	312

**6.2.6 Samux rayonu üzrə hüquqi şəxslərdə və digər tədbirlər üzrə
yeni açılmış iş yerlərinin sayı**

	2020-ci il	2021-ci il	
		I yarımil	II rüb
Yeni iş yerlərinin sayı, cəmi	117	136	49
o cümlədən:			
yeni yaradılmış müəssisə və təşkilatlarda	-	112	36
mövcud müəssisə və təşkilatlarda	117	24	13
fəaliyyəti bərpa edilmiş müəssisə və təşkilatlarda	-	-	-
digər tədbirlər üzrə (müxtəlif beynəlxalq və yerli layihələr, abadlıq işləri və s.)	-	-	-
Yeni yaradılmış fərdi sahibkarlıq subyektlərinin sayı	2827	454	217

6.3 İqtisadi fəaliyyət növlərinə görə hüquqi şəxslərdə yeni açılmış iş yerlərinin bölgüsü

İqtisadi fəaliyyət növləri	2020-ci il	2021-ci il	
		I yarımil	II rüb
Gəncə-Daşkəsən iqtisadi rayonu üzrə - cəmi	2830	1320	938
o cümlədən:			
Kənd təsərrüfatı, meşə təsərrüfatı və balıqçılıq	196	138	54
Mədəncixarma sənayesi	34	22	21
Emal sənayesi	206	128	70
Elektrik enerjisi, qaz və buxar istehsalı, bölüşdürülməsi və təchizatı	-	1	1
Su təchizatı; tullantıların təmizlənməsi və emalı	33	1	1
Tikinti	224	99	86
Ticarət; nəqliyyat vasitələrinin təmiri	409	197	132

İqtisadi fəaliyyət növləri	2020-ci il	2021-ci il	
		I yarımil	II rüb
Nəqliyyat və anbar təsərrüfatı	51	-	-
Turistlərin yerləşdirilməsi və ictimai iaşə	-	83	-
İnformasiya və rabitə	13	20	20
Maliyyə və sığorta fəaliyyəti	4	17	11
Daşınmaz əmlakla əlaqədar əməliyyatlar	29	2	-
Peşə, elmi və texniki fəaliyyət	31	5	-
İnzibati və yardımçı xidmətlərin göstərilməsi	30	3	1
Dövlət idarəetməsi və müdafiə; sosial təminat	47	30	3
Təhsil	194	11	1
Əhaliyə səhiyyə və sosial xidmətlərin göstərilməsi	1308	549	532
İstirahət, əyləncə və incəsənət sahəsində fəaliyyət	-	11	5

İqtisadi fəaliyyət növləri	2020-ci il	2021-ci il	
		I yarımil	II rüb
Digər sahələrdə xidmətlərin göstərilməsi	21	3	-
Ev təsərrüfatlarının fəaliyyəti; fərdi istehlak üçün ev təsərrüfatlarının istehsal etdiyi mal və xidmətlərə dair fəaliyyət	-	-	-
Toxunulmazlıq hüququ olan təşkilatların fəaliyyəti	-	-	-

QARABAĞ İQTİSADI RAYONU

	Yeni yaranmış müəssisə və təşkilatların sayı (2021-ci ilin birinci yarımili)
Qarabağ iqtisadi rayonu üzrə – cəmi	82
Xankəndi şəhəri	-
Ağcabədi rayonu	10
Ağdam rayonu	18
Bərdə rayonu	28
Füzuli rayonu	13
Xocalı rayonu	-
Xocavənd rayonu	5
Şuşa rayonu	2
Tərtər rayonu	6

7.1 Qarabağ iqtisadi rayonu üzrə yeni açılmış iş yerlərinin sayı

İqtisadi və inzibati rayonlar	2020-ci il	2021-ci il	
		I yarımil	II rüb
Qarabağ iqtisadi rayonu - cəmi	4536	277	207
o cümlədən:			
Xankəndi şəhəri	-	-	-
Ağcabədi rayonu	1566	30	21
Ağdam rayonu	1044	88	71
Bərdə rayonu	1033	15	13
Füzuli rayonu	99	59	51
Xocalı rayonu	13	-	-
Xocavənd rayonu	18	29	21
Şuşa rayonu	19	4	-
Tərtər rayonu	744	52	30

**7.2 Qarabağ iqtisadi rayonu üzrə hüquqi şəxslərdə və digər tədbirlər üzrə
yeni açılmış iş yerlərinin sayı**

	2020-ci il	2021-ci il	
		I yarımil	II rüb
Yeni iş yerlərinin sayı, cəmi	4536	277	207
o cümlədən:			
yeni yaradılmış müəssisə və təşkilatlarda	120	8	3
mövcud müəssisə və təşkilatlarda	398	198	164
fəaliyyəti bərpa edilmiş müəssisə və təşkilatlarda	-	-	-
digər tədbirlər üzrə (müxtəlif beynəlxalq və yerli layihələr, abadlıq işləri və s.)	4018	71	40
Yeni yaradılmış fərdi sahibkarlıq subyektlərinin sayı	16021	3282	1737

**7.2.1 Xankəndi şəhəri üzrə hüquqi şəxslərdə və digər tədbirlər üzrə
yeni açılmış iş yerlərinin sayı**

	2020-ci il	2021-ci il	
		I yarımil	II rüb
Yeni iş yerlərinin sayı, cəmi	-	-	-
o cümlədən:	-	-	-
yeni yaradılmış müəssisə və təşkilatlarda	-	-	-
mövcud müəssisə və təşkilatlarda	-	-	-
fəaliyyəti bərpa edilmiş müəssisə və təşkilatlarda	-	-	-
digər tədbirlər üzrə (müxtəlif beynəlxalq və yerli layihələr, abadlıq işləri və s.)	-	-	-
Yeni yaradılmış fərdi sahibkarlıq subyektlərinin sayı	-	-	-

**7.2.2 Ağcabədi rayonu üzrə hüquqi şəxslərdə və digər tədbirlər üzrə
yeni açılmış iş yerlərinin sayı**

	2020-ci il	2021-ci il	
		I yarımil	II rüb
Yeni iş yerlərinin sayı, cəmi	1566	30	21
o cümlədən:			
yeni yaradılmış müəssisə və təşkilatlarda	45	-	-
mövcud müəssisə və təşkilatlarda	40	12	3
fəaliyyəti bərpa edilmiş müəssisə və təşkilatlarda	-	-	-
digər tədbirlər üzrə (müxtəlif beynəlxalq və yerli layihələr, abadlıq işləri və s.)	1481	18	18
Yeni yaradılmış fərdi sahibkarlıq subyektlərinin sayı	3271	553	336

**7.2.3 Ağdam rayonu üzrə hüquqi şəxslərdə və digər tədbirlər üzrə
yeni açılmış iş yerlərinin sayı**

	2020-ci il	2021-ci il	
		I yarımil	II rüb
Yeni iş yerlərinin sayı, cəmi	1044	88	71
o cümlədən:			
yeni yaradılmış müəssisə və təşkilatlarda	-	-	-
mövcud müəssisə və təşkilatlarda	15	66	65
fəaliyyəti bərpa edilmiş müəssisə və təşkilatlarda	-	-	-
digər tədbirlər üzrə (müxtəlif beynəlxalq və yerli layihələr, abadlıq işləri və s.)	1029	22	6
Yeni yaradılmış fərdi sahibkarlıq subyektlərinin sayı	2400	461	232

**7.2.4 Bərdə rayonu üzrə hüquqi şəxslərdə və digər tədbirlər üzrə
yeni açılmış iş yerlərinin sayı**

	2020-ci il	2021-ci il	
		I yarımil	II rüb
Yeni iş yerlərinin sayı, cəmi	1033	15	13
o cümlədən:			
yeni yaradılmış müəssisə və təşkilatlarda	6	-	-
mövcud müəssisə və təşkilatlarda	6	15	13
fəaliyyəti bərpa edilmiş müəssisə və təşkilatlarda	-	-	-
digər tədbirlər üzrə (müxtəlif beynəlxalq və yerli layihələr, abadlıq işləri və s.)	1021	-	-
Yeni yaradılmış fərdi sahibkarlıq subyektlərinin sayı	6902	1566	810

**7.2.5 Füzuli rayonu üzrə hüquqi şəxslərdə və digər tədbirlər üzrə
yeni açılmış iş yerlərinin sayı**

	2020-ci il	2021-ci il	
		I yarımil	II rüb
Yeni iş yerlərinin sayı, cəmi	99	59	51
o cümlədən:			
yeni yaradılmış müəssisə və təşkilatlarda	3	3	3
mövcud müəssisə və təşkilatlarda	96	56	48
fəaliyyəti bərpa edilmiş müəssisə və təşkilatlarda	-	-	-
digər tədbirlər üzrə (müxtəlif beynəlxalq və yerli layihələr, abadlıq işləri və s.)	-	-	-
Yeni yaradılmış fərdi sahibkarlıq subyektlərinin sayı	451	215	100

**7.2.6 Xocalı rayonu üzrə hüquqi şəxslərdə və digər tədbirlər üzrə
yeni açılmış iş yerlərinin sayı**

	2020-ci il	2021-ci il	
		I yarımil	II rüb
Yeni iş yerlərinin sayı, cəmi	13	-	-
o cümlədən:			
yeni yaradılmış müəssisə və təşkilatlarda	-	-	-
mövcud müəssisə və təşkilatlarda	13	-	-
fəaliyyəti bərpa edilmiş müəssisə və təşkilatlarda	-	-	-
digər tədbirlər üzrə (müxtəlif beynəlxalq və yerli layihələr, abadlıq işləri və s.)	-	-	-
Yeni yaradılmış fərdi sahibkarlıq subyektlərinin sayı	10	3	1

**7.2.7 Xocavənd rayonu üzrə hüquqi şəxslərdə və digər tədbirlər üzrə
yeni açılmış iş yerlərinin sayı**

	2020-ci il	2021-ci il	
		I yarımil	II rüb
Yeni iş yerlərinin sayı, cəmi	18	29	21
o cümlədən:			
yeni yaradılmış müəssisə və təşkilatlarda	8	-	-
mövcud müəssisə və təşkilatlarda	10	29	21
fəaliyyəti bərpa edilmiş müəssisə və təşkilatlarda	-	-	-
digər tədbirlər üzrə (müxtəlif beynəlxalq və yerli layihələr, abadlıq işləri və s.)	-	-	-
Yeni yaradılmış fərdi sahibkarlıq subyektlərinin sayı	32	16	14

**7.2.8 Şuşa rayonu üzrə hüquqi şəxslərdə və digər tədbirlər üzrə
yeni açılmış iş yerlərinin sayı**

	2020-ci il	2021-ci il	
		I yarımil	II rüb
Yeni iş yerlərinin sayı, cəmi	19	4	-
o cümlədən:			
yeni yaradılmış müəssisə və təşkilatlarda	-	-	-
mövcud müəssisə və təşkilatlarda	19	4	-
fəaliyyəti bərpa edilmiş müəssisə və təşkilatlarda	-	-	-
digər tədbirlər üzrə (müxtəlif beynəlxalq və yerli layihələr, abadlıq işləri və s.)	-	-	-
Yeni yaradılmış fərdi sahibkarlıq subyektlərinin sayı	13	8	6

**7.2.9 Tərtər rayonu üzrə hüquqi şəxslərdə və digər tədbirlər üzrə
yeni açılmış iş yerlərinin sayı**

	2020-ci il	2021-ci il	
		I yarımil	II rüb
Yeni iş yerlərinin sayı, cəmi	744	52	30
o cümlədən:			
yeni yaradılmış müəssisə və təşkilatlarda	58	5	-
mövcud müəssisə və təşkilatlarda	199	16	14
fəaliyyəti bərpa edilmiş müəssisə və təşkilatlarda	-	-	-
digər tədbirlər üzrə (müxtəlif beynəlxalq və yerli layihələr, abadlıq işləri və s.)	487	31	16
Yeni yaradılmış fərdi sahibkarlıq subyektlərinin sayı	2942	460	238

7.3 İqtisadi fəaliyyət növlərinə görə hüquqi şəxslərdə yeni açılmış iş yerlərinin bölgüsü

İqtisadi fəaliyyət növləri	2020-ci il	2021-ci il	
		I yarımil	II rüb
Qarabağ iqtisadi rayonu üzrə - cəmi	518	206	167
o cümlədən:			
Kənd təsərrüfatı, meşə təsərrüfatı və balıqçılıq	77	10	9
Mədəncixarma sənayesi	-	-	-
Emal sənayesi	14	2	2
Elektrik enerjisi, qaz və buxar istehsalı, bölüşdürülməsi və təchizatı	-	11	4
Su təchizatı; tullantıların təmizlənməsi və emalı	2	24	17
Tikinti	26	72	72
Ticarət; nəqliyyat vasitələrinin təmiri	131	11	8

İqtisadi fəaliyyət növləri	2020-ci il	2021-ci il	
		I yarımil	II rüb
Nəqliyyat və anbar təsərrüfatı	-	-	-
Turistlərin yerləşdirilməsi və ictimai iaşə	-	-	-
İnformasiya və rabitə	-	-	-
Maliyyə və sığorta fəaliyyəti	3	1	-
Daşınmaz əmlakla əlaqədar əməliyyatlar	7	4	-
Peşə, elmi və texniki fəaliyyət	26	3	3
İnzibati və yardımçı xidmətlərin göstərilməsi	6	3	-
Dövlət idarəetməsi və müdafiə; sosial təminat	38	4	3
Təhsil	158	1	1
Əhaliyə səhiyyə və sosial xidmətlərin göstərilməsi	6	56	48
İstirahət, əyləncə və incəsənət sahəsində fəaliyyət	15	4	-

İqtisadi fəaliyyət növləri	2020-ci il	2021-ci il	
		I yarımil	II rüb
Digər sahələrdə xidmətlərin göstərilməsi	9	-	-
Ev təsərrüfatlarının fəaliyyəti; fərdi istehlak üçün ev təsərrüfatlarının istehsal etdiyi mal və xidmətlərə dair fəaliyyət	-	-	-
Toxunulmazlıq hüququ olan təşkilatların fəaliyyəti	-	-	-

QAZAX-TOVUZ İQTİSADI RAYONU

	Yeni yaranmış müəssisə və təşkilatların sayı (2021-ci ilin birinci yarımili)
Qazax–Tovuz iqtisadi rayonu üzrə – cəmi	68
Ağstafa rayonu	6
Gədəbəy rayonu	5
Qazax rayonu	16
Şəmkir rayonu	27
Tovuz rayonu	14

8.1 Qazax-Tovuz iqtisadi rayonu üzrə yeni açılmış iş yerlərinin sayı

İqtisadi və inzibati rayonlar	2020-ci il	2021-ci il	
		I yarımil	II rüb
Qazax-Tovuz iqtisadi rayonu - cəmi	3377	595	529
o cümlədən:			
Ağstafa rayonu	104	6	5
Gədəbəy rayonu	483	20	10
Qazax rayonu	36	5	5
Şəmkir rayonu	2015	161	114
Tovuz rayonu	739	403	395

8.2 Qazax-Tovuz iqtisadi rayonu üzrə hüquqi şəxslərdə və digər tədbirlər üzrə yeni açılmış iş yerlərinin sayı

	2020-ci il	2021-ci il	
		I yarımil	II rüb
Yeni iş yerlərinin sayı, cəmi	3377	595	529
o cümlədən:			
yeni yaradılmış müəssisə və təşkilatlarda	169	129	117
mövcud müəssisə və təşkilatlarda	1111	444	391
fəaliyyəti bərpa edilmiş müəssisə və təşkilatlarda	21	21	21
digər tədbirlər üzrə (müxtəlif beynəlxalq və yerli layihələr, abadlıq işləri və s.)	2076	1	-
Yeni yaradılmış fərdi sahibkarlıq subyektlərinin sayı	16183	4745	2362

**8.2.1 Ağstafa rayonu üzrə hüquqi şəxslərdə və digər tədbirlər üzrə
yeni açılmış iş yerlərinin sayı**

	2020-ci il	2021-ci il	
		I yarımil	II rüb
Yeni iş yerlərinin sayı, cəmi	104	6	5
o cümlədən:			
yeni yaradılmış müəssisə və təşkilatlarda	3	-	-
mövcud müəssisə və təşkilatlarda	89	6	5
fəaliyyəti bərpa edilmiş müəssisə və təşkilatlarda	-	-	-
digər tədbirlər üzrə (müxtəlif beynəlxalq və yerli layihələr, abadlıq işləri və s.)	12	-	-
Yeni yaradılmış fərdi sahibkarlıq subyektlərinin sayı	2993	673	358

**8.2.2 Gədəbəy rayonu üzrə hüquqi şəxslərdə və digər tədbirlər üzrə
yeni açılmış iş yerlərinin sayı**

	2020-ci il	2021-ci il	
		I yarımil	II rüb
Yeni iş yerlərinin sayı, cəmi	483	20	10
o cümlədən:			
yeni yaradılmış müəssisə və təşkilatlarda	20	8	-
mövcud müəssisə və təşkilatlarda	83	12	10
fəaliyyəti bərpa edilmiş müəssisə və təşkilatlarda	-	-	-
digər tədbirlər üzrə (müxtəlif beynəlxalq və yerli layihələr, abadlıq işləri və s.)	380	-	-
Yeni yaradılmış fərdi sahibkarlıq subyektlərinin sayı	583	438	251

**8.2.3 Qazax rayonu üzrə hüquqi şəxslərdə və digər tədbirlər üzrə
yeni açılmış iş yerlərinin sayı**

	2020-ci il	2021-ci il	
		I yarımil	II rüb
Yeni iş yerlərinin sayı, cəmi	36	5	5
o cümlədən:			
yeni yaradılmış müəssisə və təşkilatlarda	30	1	1
mövcud müəssisə və təşkilatlarda	6	4	4
fəaliyyəti bərpa edilmiş müəssisə və təşkilatlarda	-	-	-
digər tədbirlər üzrə (müxtəlif beynəlxalq və yerli layihələr, abadlıq işləri və s.)	-	-	-
Yeni yaradılmış fərdi sahibkarlıq subyektlərinin sayı	3671	683	348

**8.2.4 Şəmkir rayonu üzrə hüquqi şəxslərdə və digər tədbirlər üzrə
yeni açılmış iş yerlərinin sayı**

	2020-ci il	2021-ci il	
		I yarımil	II rüb
Yeni iş yerlərinin sayı, cəmi	2015	161	114
o cümlədən:			
yeni yaradılmış müəssisə və təşkilatlarda	44	90	86
mövcud müəssisə və təşkilatlarda	888	70	28
fəaliyyəti bərpa edilmiş müəssisə və təşkilatlarda	7	-	-
digər tədbirlər üzrə (müxtəlif beynəlxalq və yerli layihələr, abadlıq işləri və s.)	1076	1	-
Yeni yaradılmış fərdi sahibkarlıq subyektlərinin sayı	3249	833	392

**8.2.5 Tovuz rayonu üzrə hüquqi şəxslərdə və digər tədbirlər üzrə
yeni açılmış iş yerlərinin sayı**

	2020-ci il	2021-ci il	
		I yarımil	II rüb
Yeni iş yerlərinin sayı, cəmi	739	403	395
o cümlədən:			
yeni yaradılmış müəssisə və təşkilatlarda	72	30	30
mövcud müəssisə və təşkilatlarda	45	352	344
fəaliyyəti bərpa edilmiş müəssisə və təşkilatlarda	14	21	21
digər tədbirlər üzrə (müxtəlif beynəlxalq və yerli layihələr, abadlıq işləri və s.)	608	-	-
Yeni yaradılmış fərdi sahibkarlıq subyektlərinin sayı	5687	2118	1013

8.3 İqtisadi fəaliyyət növlərinə görə hüquqi şəxslərdə yeni açılmış iş yerlərinin bölgüsü

İqtisadi fəaliyyət növləri	2020-ci il	2021-ci il	
		I yarımil	II rüb
Qazax-Tovuz iqtisadi rayonu üzrə - cəmi	1301	594	529
o cümlədən:			
Kənd təsərrüfatı, meşə təsərrüfatı və balıqçılıq	191	427	423
Mədəncixarma sənayesi	3	-	-
Emal sənayesi	236	46	19
Elektrik enerjisi, qaz və buxar istehsalı, bölüşdürülməsi və təchizatı	10	5	5
Su təchizatı; tullantıların təmizlənməsi və emalı	18	6	-
Tikinti	283	24	16
Ticarət; nəqliyyat vasitələrinin təmiri	202	45	38

İqtisadi fəaliyyət növləri	2020-ci il	2021-ci il	
		I yarımil	II rüb
Nəqliyyat və anbar təsərrüfatı	5	1	1
Turistlərin yerləşdirilməsi və ictimai iaşə	-	-	-
İnformasiya və rabitə	1	-	-
Maliyyə və sığorta fəaliyyəti	11	3	1
Daşınmaz əmlakla əlaqədar əməliyyatlar	1	-	-
Peşə, elmi və texniki fəaliyyət	4	8	8
İnzibati və yardımçı xidmətlərin göstərilməsi	117	19	16
Dövlət idarəetməsi və müdafiə; sosial təminat	150	3	1
Təhsil	10	6	-
Əhaliyə səhiyyə və sosial xidmətlərin göstərilməsi	44	-	-
İstirahət, əyləncə və incəsənət sahəsində fəaliyyət	13	-	-

İqtisadi fəaliyyət növləri	2020-ci il	2021-ci il	
		I yarımil	II rüb
Digər sahələrdə xidmətlərin göstərilməsi	2	1	1
Ev təsərrüfatlarının fəaliyyəti; fərdi istehlak üçün ev təsərrüfatlarının istehsal etdiyi mal və xidmətlərə dair fəaliyyət	-	-	-
Toxunulmazlıq hüququ olan təşkilatların fəaliyyəti	-	-	-

QUBA-XAÇMAZ İQTİSADİ RAYONU

	Yeni yaranmış müəssisə və təşkilatların sayı (2021-ci ilin birinci yarımili)
Quba–Xaçmaz iqtisadi rayonu üzrə – cəmi	60
Xaçmaz rayonu	18
Quba rayonu	21
Qusar rayonu	9
Siyəzən rayonu	6
Şabran rayonu	6

9.1 Quba-Xaçmaz iqtisadi rayonu üzrə yeni açılmış iş yerlərinin sayı

İqtisadi və inzibati rayonlar	2020-ci il	2021-ci il	
		I yarımil	II rüb
Quba-Xaçmaz iqtisadi rayonu - cəmi	1775	855	527
o cümlədən:			
Xaçmaz rayonu	480	286	233
Quba rayonu	926	467	255
Qusar rayonu	314	81	28
Siyəzən rayonu	18	15	8
Şabran rayonu	37	6	3

9.2 Quba-Xaçmaz iqtisadi rayonu üzrə hüquqi şəxslərdə və digər tədbirlər üzrə yeni açılmış iş yerlərinin sayı

	2020-ci il	2021-ci il	
		I yarımil	II rüb
Yeni iş yerlərinin sayı, cəmi	1775	855	527
o cümlədən:			
yeni yaradılmış müəssisə və təşkilatlarda	68	147	121
mövcud müəssisə və təşkilatlarda	941	558	364
fəaliyyəti bərpa edilmiş müəssisə və təşkilatlarda	-	11	-
digər tədbirlər üzrə (müxtəlif beynəlxalq və yerli layihələr, abadlıq işləri və s.)	766	139	42
Yeni yaradılmış fərdi sahibkarlıq subyektlərinin sayı	14537	3236	1595

**9.2.1 Xaçmaz rayonu üzrə hüquqi şəxslərdə və digər tədbirlər üzrə
yeni açılmış iş yerlərinin sayı**

	2020-ci il	2021-ci il	
		I yarımil	II rüb
Yeni iş yerlərinin sayı, cəmi	480	286	233
o cümlədən:			
yeni yaradılmış müəssisə və təşkilatlarda	-	-	-
mövcud müəssisə və təşkilatlarda	220	236	207
fəaliyyəti bərpa edilmiş müəssisə və təşkilatlarda	-	-	-
digər tədbirlər üzrə (müxtəlif beynəlxalq və yerli layihələr, abadlıq işləri və s.)	260	50	26
Yeni yaradılmış fərdi sahibkarlıq subyektlərinin sayı	5231	1167	576

**9.2.2 Quba rayonu üzrə hüquqi şəxslərdə və digər tədbirlər üzrə
yeni açılmış iş yerlərinin sayı**

	2020-ci il	2021-ci il	
		I yarımil	II rüb
Yeni iş yerlərinin sayı, cəmi	926	467	255
o cümlədən:			
yeni yaradılmış müəssisə və təşkilatlarda	54	129	120
mövcud müəssisə və təşkilatlarda	462	253	123
fəaliyyəti bərpa edilmiş müəssisə və təşkilatlarda	-	-	-
digər tədbirlər üzrə (müxtəlif beynəlxalq və yerli layihələr, abadlıq işləri və s.)	410	85	12
Yeni yaradılmış fərdi sahibkarlıq subyektlərinin sayı	4332	1135	547

**9.2.3 Qusar rayonu üzrə hüquqi şəxslərdə və digər tədbirlər üzrə
yeni açılmış iş yerlərinin sayı**

	2020-ci il	2021-ci il	
		I yarımil	II rüb
Yeni iş yerlərinin sayı, cəmi	314	81	28
o cümlədən:			
yeni yaradılmış müəssisə və təşkilatlarda	-	17	-
mövcud müəssisə və təşkilatlarda	226	49	24
fəaliyyəti bərpa edilmiş müəssisə və təşkilatlarda	-	11	-
digər tədbirlər üzrə (müxtəlif beynəlxalq və yerli layihələr, abadlıq işləri və s.)	88	4	4
Yeni yaradılmış fərdi sahibkarlıq subyektlərinin sayı	2364	459	240

**9.2.4 Siyəzən rayonu üzrə hüquqi şəxslərdə və digər tədbirlər üzrə
yeni açılmış iş yerlərinin sayı**

	2020-ci il	2021-ci il	
		I yarımil	II rüb
Yeni iş yerlərinin sayı, cəmi	18	15	8
o cümlədən:			
yeni yaradılmış müəssisə və təşkilatlarda	8	-	-
mövcud müəssisə və təşkilatlarda	10	15	8
fəaliyyəti bərpa edilmiş müəssisə və təşkilatlarda	-	-	-
digər tədbirlər üzrə (müxtəlif beynəlxalq və yerli layihələr, abadlıq işləri və s.)	-	-	-
Yeni yaradılmış fərdi sahibkarlıq subyektlərinin sayı	764	143	68

**9.2.5 Şabran rayonu üzrə hüquqi şəxslərdə və digər tədbirlər üzrə
yeni açılmış iş yerlərinin sayı**

	2020-ci il	2021-ci il	
		I yarımil	II rüb
Yeni iş yerlərinin sayı, cəmi	37	6	3
o cümlədən:			
yeni yaradılmış müəssisə və təşkilatlarda	6	1	1
mövcud müəssisə və təşkilatlarda	23	5	2
fəaliyyəti bərpa edilmiş müəssisə və təşkilatlarda	-	-	-
digər tədbirlər üzrə (müxtəlif beynəlxalq və yerli layihələr, abadlıq işləri və s.)	8	-	-
Yeni yaradılmış fərdi sahibkarlıq subyektlərinin sayı	1846	332	164

9.3 İqtisadi fəaliyyət növlərinə görə hüquqi şəxslərdə yeni açılmış iş yerlərinin bölgüsü

İqtisadi fəaliyyət növləri	2020-ci il	2021-ci il	
		I yarımil	II rüb
Quba-Xaçmaz iqtisadi rayonu üzrə - cəmi	1009	716	485
o cümlədən:			
Kənd təsərrüfatı, meşə təsərrüfatı və balıqçılıq	311	51	46
Mədənçixarma sənayesi	10	-	-
Emal sənayesi	38	162	150
Elektrik enerjisi, qaz və buxar istehsalı, bölüşdürülməsi və təchizatı	1	-	-
Su təchizatı; tullantıların təmizlənməsi və emalı	10	16	9
Tikinti	136	136	25
Ticarət; nəqliyyat vasitələrinin təmiri	98	70	40

İqtisadi fəaliyyət növləri	2020-ci il	2021-ci il	
		I yarımil	II rüb
Nəqliyyat və anbar təsərrüfatı	10	19	5
Turistlərin yerləşdirilməsi və ictimai iaşə	29	156	139
İnformasiya və rabitə	40	17	12
Maliyyə və sığorta fəaliyyəti	1	-	-
Daşınmaz əmlakla əlaqədar əməliyyatlar	4	2	1
Peşə, elmi və texniki fəaliyyət	3	22	10
İnzibati və yardımçı xidmətlərin göstərilməsi	31	4	-
Dövlət idarəetməsi və müdafiə; sosial təminat	113	6	-
Təhsil	100	1	-
Əhaliyə səhiyyə və sosial xidmətlərin göstərilməsi	65	15	11
İstirahət, əyləncə və incəsənət sahəsində fəaliyyət	7	-	-

İqtisadi fəaliyyət növləri	2020-ci il	2021-ci il	
		I yarımil	II rüb
Digər sahələrdə xidmətlərin göstərilməsi	2	39	37
Ev təsərrüfatlarının fəaliyyəti; fərdi istehlak üçün ev təsərrüfatlarının istehsal etdiyi mal və xidmətlərə dair fəaliyyət	-	-	-
Toxunulmazlıq hüququ olan təşkilatların fəaliyyəti	-	-	-

LƏNKƏRAN-ASTARA İQTİSADI RAYONU

	Yeni yaranmış müəssisə və təşkilatların sayı (2021-ci ilin birinci yarımili)
Lənkəran-Astara iqtisadi rayonu üzrə – cəmi	116
Astara rayonu	11
Cəlilabad rayonu	10
Lerik rayonu	10
Lənkəran rayonu	33
Masallı rayonu	47
Yardımlı rayonu	5

10.1 Lənkəran-Astara iqtisadi rayonu üzrə yeni açılmış iş yerlərinin sayı

İqtisadi və inzibati rayonlar	2020-ci il	2021-ci il	
		I yarımil	II rüb
Lənkəran-Astara iqtisadi rayonu - cəmi	8478	982	853
o cümlədən:			
Astara rayonu	272	41	10
Cəlilabad rayonu	6971	7	4
Lerik rayonu	368	-	-
Lənkəran rayonu	675	527	443
Masallı rayonu	45	384	381
Yardımlı rayonu	147	23	15

10.2 Lənkəran-Astara iqtisadi rayonu üzrə hüquqi şəxslərdə və digər tədbirlər üzrə yeni açılmış iş yerlərinin sayı

	2020-ci il	2021-ci il	
		I yarımil	II rüb
Yeni iş yerlərinin sayı, cəmi	8478	982	853
o cümlədən:			
yeni yaradılmış müəssisə və təşkilatlarda	317	423	408
mövcud müəssisə və təşkilatlarda	323	465	406
fəaliyyəti bərpa edilmiş müəssisə və təşkilatlarda	28	-	-
digər tədbirlər üzrə (müxtəlif beynəlxalq və yerli layihələr, abadlıq işləri və s.)	7810	94	39
Yeni yaradılmış fərdi sahibkarlıq subyektlərinin sayı	16604	6821	3605

**10.2.1 Astara rayonu üzrə hüquqi şəxslərdə və digər tədbirlər üzrə
yeni açılmış iş yerlərinin sayı**

	2020-ci il	2021-ci il	
		I yarımil	II rüb
Yeni iş yerlərinin sayı, cəmi	272	41	10
o cümlədən:			
yeni yaradılmış müəssisə və təşkilatlarda	-	4	1
mövcud müəssisə və təşkilatlarda	48	29	9
fəaliyyəti bərpa edilmiş müəssisə və təşkilatlarda	-	-	-
digər tədbirlər üzrə (müxtəlif beynəlxalq və yerli layihələr, abadlıq işləri və s.)	224	8	-
Yeni yaradılmış fərdi sahibkarlıq subyektlərinin sayı	1458	944	526

**10.2.2 Cəlilabad rayonu üzrə hüquqi şəxslərdə və digər tədbirlər üzrə
yeni açılmış iş yerlərinin sayı**

	2020-ci il	2021-ci il	
		I yarımil	II rüb
Yeni iş yerlərinin sayı, cəmi	6971	7	4
o cümlədən:			
yeni yaradılmış müəssisə və təşkilatlarda	-	-	-
mövcud müəssisə və təşkilatlarda	51	7	4
fəaliyyəti bərpa edilmiş müəssisə və təşkilatlarda	-	-	-
digər tədbirlər üzrə (müxtəlif beynəlxalq və yerli layihələr, abadlıq işləri və s.)	6920	-	-
Yeni yaradılmış fərdi sahibkarlıq subyektlərinin sayı	3375	1007	466

**10.2.3 Lerik rayonu üzrə hüquqi şəxslərdə və digər tədbirlər üzrə
yeni açılmış iş yerlərinin sayı**

	2020-ci il	2021-ci il	
		I yarımil	II rüb
Yeni iş yerlərinin sayı, cəmi	368	-	-
o cümlədən:			
yeni yaradılmış müəssisə və təşkilatlarda	5	-	-
mövcud müəssisə və təşkilatlarda	5	-	-
fəaliyyəti bərpa edilmiş müəssisə və təşkilatlarda	-	-	-
digər tədbirlər üzrə (müxtəlif beynəlxalq və yerli layihələr, abadlıq işləri və s.)	358	-	-
Yeni yaradılmış fərdi sahibkarlıq subyektlərinin sayı	1117	574	309

**10.2.4 Lənkəran rayonu üzrə hüquqi şəxslərdə və digər tədbirlər üzrə
yeni açılmış iş yerlərinin sayı**

	2020-ci il	2021-ci il	
		I yarımil	II rüb
Yeni iş yerlərinin sayı, cəmi	675	527	443
o cümlədən:			
yeni yaradılmış müəssisə və təşkilatlarda	277	38	26
mövcud müəssisə və təşkilatlarda	88	403	378
fəaliyyəti bərpa edilmiş müəssisə və təşkilatlarda	2	-	-
digər tədbirlər üzrə (müxtəlif beynəlxalq və yerli layihələr, abadlıq işləri və s.)	308	86	39
Yeni yaradılmış fərdi sahibkarlıq subyektlərinin sayı	3499	1806	981

**10.2.5 Masallı rayonu üzrə hüquqi şəxslərdə və digər tədbirlər üzrə
yeni açılmış iş yerlərinin sayı**

	2020-ci il	2021-ci il	
		I yarımil	II rüb
Yeni iş yerlərinin sayı, cəmi	45	384	381
o cümlədən:			
yeni yaradılmış müəssisə və təşkilatlarda	28	381	381
mövcud müəssisə və təşkilatlarda	17	3	-
fəaliyyəti bərpa edilmiş müəssisə və təşkilatlarda	-	-	-
digər tədbirlər üzrə (müxtəlif beynəlxalq və yerli layihələr, abadlıq işləri və s.)	-	-	-
Yeni yaradılmış fərdi sahibkarlıq subyektlərinin sayı	5544	2031	1084

**10.2.6 Yardımlı rayonu üzrə hüquqi şəxslərdə və digər tədbirlər üzrə
yeni açılmış iş yerlərinin sayı**

	2020-ci il	2021-ci il	
		I yarımil	II rüb
Yeni iş yerlərinin sayı, cəmi	147	23	15
o cümlədən:			
yeni yaradılmış müəssisə və təşkilatlarda	7	-	-
mövcud müəssisə və təşkilatlarda	114	23	15
fəaliyyəti bərpa edilmiş müəssisə və təşkilatlarda	26	-	-
digər tədbirlər üzrə (müxtəlif beynəlxalq və yerli layihələr, abadlıq işləri və s.)	-	-	-
Yeni yaradılmış fərdi sahibkarlıq subyektlərinin sayı	1611	459	239

10.3 İqtisadi fəaliyyət növlərinə görə hüquqi şəxslərdə yeni açılmış iş yerlərinin bölgüsü

İqtisadi fəaliyyət növləri	2020-ci il	2021-ci il	
		I yarımil	II rüb
Lənkəran-Astara iqtisadi rayonu üzrə - cəmi	668	888	814
o cümlədən:			
Kənd təsərrüfatı, meşə təsərrüfatı və balıqçılıq	134	45	32
Mədənçixarma sənayesi	-	-	-
Emal sənayesi	120	736	728
Elektrik enerjisi, qaz və buxar istehsalı, bölüşdürülməsi və təchizatı	2	-	-
Su təchizatı; tullantıların təmizlənməsi və emalı	21	7	1
Tikinti	146	27	10
Ticarət; nəqliyyat vasitələrinin təmiri	111	41	26

İqtisadi fəaliyyət növləri	2020-ci il	2021-ci il	
		I yarımil	II rüb
Nəqliyyat və anbar təsərrüfatı	17	1	1
Turistlərin yerləşdirilməsi və ictimai iaşə	3	10	6
İnformasiya və rabitə	2	-	-
Maliyyə və sığorta fəaliyyəti	1	-	-
Daşınmaz əmlakla əlaqədar əməliyyatlar	1	-	-
Peşə, elmi və texniki fəaliyyət	9	4	4
İnzibati və yardımçı xidmətlərin göstərilməsi	44	4	-
Dövlət idarəetməsi və müdafiə; sosial təminat	8	1	-
Təhsil	11	6	2
Əhaliyə səhiyyə və sosial xidmətlərin göstərilməsi	-	-	-
İstirahət, əyləncə və incəsənət sahəsində fəaliyyət	-	2	-

İqtisadi fəaliyyət növləri	2020-ci il	2021-ci il	
		I yarımil	II rüb
Digər sahələrdə xidmətlərin göstərilməsi	38	4	4
Ev təsərrüfatlarının fəaliyyəti; fərdi istehlak üçün ev təsərrüfatlarının istehsal etdiyi mal və xidmətlərə dair fəaliyyət	-	-	-
Toxunulmazlıq hüququ olan təşkilatların fəaliyyəti	-	-	-

MƏRKƏZİ ARAN İQTİSADI RAYONU

	Yeni yaranmış müəssisə və təşkilatların sayı (2021-ci ilin birinci yarımili)
Mərkəzi Aran iqtisadi rayonu üzrə – cəmi	75
Mingəçevir şəhəri	18
Ağdaş rayonu	7
Göyçay rayonu	11
Kürdəmir rayonu	17
Ucar rayonu	3
Yevlax rayonu	15
Zərdab rayonu	4

11.1 Mərkəzi Aran iqtisadi rayonu üzrə yeni açılmış iş yerlərinin sayı

İqtisadi və inzibati rayonlar	2020-ci il	2021-ci il	
		I yarımil	II rüb
Mərkəzi Aran iqtisadi rayonu - cəmi	4883	378	190
o cümlədən:			
Mingəçevir şəhəri	211	58	34
Ağdaş rayonu	1269	126	76
Göyçay rayonu	100	36	9
Kürdəmir rayonu	334	100	45
Ucar rayonu	18	-	-
Yevlax rayonu	2871	43	13
Zərdab rayonu	80	15	13

11.2 Mərkəzi Aran iqtisadi rayonu üzrə hüquqi şəxslərdə və digər tədbirlər üzrə yeni açılmış iş yerlərinin sayı

	2020-ci il	2021-ci il	
		I yarımil	II rüb
Yeni iş yerlərinin sayı, cəmi	4883	378	190
o cümlədən:			
yeni yaradılmış müəssisə və təşkilatlarda	263	126	102
mövcud müəssisə və təşkilatlarda	667	173	59
fəaliyyəti bərpa edilmiş müəssisə və təşkilatlarda	-	44	19
digər tədbirlər üzrə (müxtəlif beynəlxalq və yerli layihələr, abadlıq işləri və s.)	3953	35	10
Yeni yaradılmış fərdi sahibkarlıq subyektlərinin sayı	13638	4023	2027

**11.2.1 Mingəçevir şəhəri üzrə hüquqi şəxslərdə və digər tədbirlər üzrə
yeni açılmış iş yerlərinin sayı**

	2020-ci il	2021-ci il	
		I yarımil	II rüb
Yeni iş yerlərinin sayı, cəmi	211	58	34
o cümlədən:			
yeni yaradılmış müəssisə və təşkilatlarda	13	10	10
mövcud müəssisə və təşkilatlarda	198	48	24
fəaliyyəti bərpa edilmiş müəssisə və təşkilatlarda	-	-	-
digər tədbirlər üzrə (müxtəlif beynəlxalq və yerli layihələr, abadlıq işləri və s.)	-	-	-
Yeni yaradılmış fərdi sahibkarlıq subyektlərinin sayı	1013	496	246

**11.2.2 Ağdaş rayonu üzrə hüquqi şəxslərdə və digər tədbirlər üzrə
yeni açılmış iş yerlərinin sayı**

	2020-ci il	2021-ci il	
		I yarımil	II rüb
Yeni iş yerlərinin sayı, cəmi	1269	126	76
o cümlədən:			
yeni yaradılmış müəssisə və təşkilatlarda	16	57	53
mövcud müəssisə və təşkilatlarda	192	26	20
fəaliyyəti bərpa edilmiş müəssisə və təşkilatlarda	-	28	3
digər tədbirlər üzrə (müxtəlif beynəlxalq və yerli layihələr, abadlıq işləri və s.)	1061	15	-
Yeni yaradılmış fərdi sahibkarlıq subyektlərinin sayı	1742	620	331

**11.2.3 Göyçay rayonu üzrə hüquqi şəxslərdə və digər tədbirlər üzrə
yeni açılmış iş yerlərinin sayı**

	2020-ci il	2021-ci il	
		I yarımil	II rüb
Yeni iş yerlərinin sayı, cəmi	100	36	9
o cümlədən:			
yeni yaradılmış müəssisə və təşkilatlarda	26	19	8
mövcud müəssisə və təşkilatlarda	74	17	1
fəaliyyəti bərpa edilmiş müəssisə və təşkilatlarda	-	-	-
digər tədbirlər üzrə (müxtəlif beynəlxalq və yerli layihələr, abadlıq işləri və s.)	-	-	-
Yeni yaradılmış fərdi sahibkarlıq subyektlərinin sayı	2316	838	384

**11.2.4 Kürdəmir rayonu üzrə hüquqi şəxslərdə və digər tədbirlər üzrə
yeni açılmış iş yerlərinin sayı**

	2020-ci il	2021-ci il	
		I yarımil	II rüb
Yeni iş yerlərinin sayı, cəmi	334	100	45
o cümlədən:			
yeni yaradılmış müəssisə və təşkilatlarda	162	8	6
mövcud müəssisə və təşkilatlarda	142	56	13
fəaliyyəti bərpa edilmiş müəssisə və təşkilatlarda	-	16	16
digər tədbirlər üzrə (müxtəlif beynəlxalq və yerli layihələr, abadlıq işləri və s.)	30	20	10
Yeni yaradılmış fərdi sahibkarlıq subyektlərinin sayı	1310	561	292

**11.2.5 Ucar rayonu üzrə hüquqi şəxslərdə və digər tədbirlər üzrə
yeni açılmış iş yerlərinin sayı**

	2020-ci il	2021-ci il	
		I yarımil	II rüb
Yeni iş yerlərinin sayı, cəmi	18	-	-
o cümlədən:			
yeni yaradılmış müəssisə və təşkilatlarda	3	-	-
mövcud müəssisə və təşkilatlarda	-	-	-
fəaliyyəti bərpa edilmiş müəssisə və təşkilatlarda	-	-	-
digər tədbirlər üzrə (müxtəlif beynəlxalq və yerli layihələr, abadlıq işləri və s.)	15	-	-
Yeni yaradılmış fərdi sahibkarlıq subyektlərinin sayı	1670	390	185

**11.2.6 Yevlax rayonu üzrə hüquqi şəxslərdə və digər tədbirlər üzrə
yeni açılmış iş yerlərinin sayı**

	2020-ci il	2021-ci il	
		I yarımil	II rüb
Yeni iş yerlərinin sayı, cəmi	2871	43	13
o cümlədən:			
yeni yaradılmış müəssisə və təşkilatlarda	16	20	13
mövcud müəssisə və təşkilatlarda	8	23	-
fəaliyyəti bərpa edilmiş müəssisə və təşkilatlarda	-	-	-
digər tədbirlər üzrə (müxtəlif beynəlxalq və yerli layihələr, abadlıq işləri və s.)	2847	-	-
Yeni yaradılmış fərdi sahibkarlıq subyektlərinin sayı	4119	852	462

**11.2.7 Zərdab rayonu üzrə hüquqi şəxslərdə və digər tədbirlər üzrə
yeni açılmış iş yerlərinin sayı**

	2020-ci il	2021-ci il	
		I yarımil	II rüb
Yeni iş yerlərinin sayı, cəmi	80	15	13
o cümlədən:			
yeni yaradılmış müəssisə və təşkilatlarda	27	12	12
mövcud müəssisə və təşkilatlarda	53	3	1
fəaliyyəti bərpa edilmiş müəssisə və təşkilatlarda	-	-	-
digər tədbirlər üzrə (müxtəlif beynəlxalq və yerli layihələr, abadlıq işləri və s.)	-	-	-
Yeni yaradılmış fərdi sahibkarlıq subyektlərinin sayı	1468	266	127

11.3 İqtisadi fəaliyyət növlərinə görə hüquqi şəxslərdə yeni açılmış iş yerlərinin bölgüsü

İqtisadi fəaliyyət növləri	2020-ci il	2021-ci il	
		I yarımil	II rüb
Mərkəzi Aran iqtisadi rayonu üzrə - cəmi	930	343	180
o cümlədən:			
Kənd təsərrüfatı, meşə təsərrüfatı və balıqçılıq	68	34	27
Mədənçixarma sənayesi	-	-	-
Emal sənayesi	183	80	53
Elektrik enerjisi, qaz və buxar istehsalı, bölüşdürülməsi və təchizatı	1	-	-
Su təchizatı; tullantıların təmizlənməsi və emalı	1	3	3
Tikinti	66	52	10
Ticarət; nəqliyyat vasitələrinin təmiri	155	67	39

İqtisadi fəaliyyət növləri	2020-ci il	2021-ci il	
		I yarımil	II rüb
Nəqliyyat və anbar təsərrüfatı	3	-	-
Turistlərin yerləşdirilməsi və ictimai iaşə	2	-	-
İnformasiya və rabitə	-	12	12
Maliyyə və sığorta fəaliyyəti	28	36	13
Daşınmaz əmlakla əlaqədar əməliyyatlar	1	10	10
Peşə, elmi və texniki fəaliyyət	10	5	3
İnzibati və yardımçı xidmətlərin göstərilməsi	37	-	-
Dövlət idarəetməsi və müdafiə; sosial təminat	84	5	2
Təhsil	152	2	-
Əhaliyə səhiyyə və sosial xidmətlərin göstərilməsi	118	4	4
İstirahət, əyləncə və incəsənət sahəsində fəaliyyət	6	11	1

İqtisadi fəaliyyət növləri	2020-ci il	2021-ci il	
		I yarımil	II rüb
Digər sahələrdə xidmətlərin göstərilməsi	15	22	3
Ev təsərrüfatlarının fəaliyyəti; fərdi istehlak üçün ev təsərrüfatlarının istehsal etdiyi mal və xidmətlərə dair fəaliyyət	-	-	-
Toxunulmazlıq hüququ olan təşkilatların fəaliyyəti	-	-	-

MİL-MUĞAN İQTİSADI RAYONU

	Yeni yaranmış müəssisə və təşkilatların sayı (2021-ci ilin birinci yarımili)
Mil-Muğan iqtisadi rayonu üzrə – cəmi	58
Beyləqan rayonu	9
İmişli rayonu	24
Saatlı rayonu	15
Sabirabad rayonu	10

12.1 Mil-Muğan iqtisadi rayonu üzrə yeni açılmış iş yerlərinin sayı

İqtisadi və inzibati rayonlar	2020-ci il	2021-ci il	
		I yarımil	II rüb
Mil-Muğan iqtisadi rayonu - cəmi	1801	216	136
o cümlədən:			
Beyləqan rayonu	253	89	42
İmişli rayonu	1079	43	23
Saatlı rayonu	379	74	66
Sabirabad rayonu	90	10	5

**12.2 Mil-Muğan iqtisadi rayonu üzrə hüquqi şəxslərdə və digər tədbirlər üzrə
yeni açılmış iş yerlərinin sayı**

	2020-ci il	2021-ci il	
		I yarımil	II rüb
Yeni iş yerlərinin sayı, cəmi	1801	216	136
o cümlədən:			
yeni yaradılmış müəssisə və təşkilatlarda	6	71	68
mövcud müəssisə və təşkilatlarda	1405	142	65
fəaliyyəti bərpa edilmiş müəssisə və təşkilatlarda	-	3	3
digər tədbirlər üzrə (müxtəlif beynəlxalq və yerli layihələr, abadlıq işləri və s.)	390	-	-
Yeni yaradılmış fərdi sahibkarlıq subyektlərinin sayı	10604	2232	1177

**12.2.1 Beyləqan rayonu üzrə hüquqi şəxslərdə və digər tədbirlər üzrə
yeni açılmış iş yerlərinin sayı**

	2020-ci il	2021-ci il	
		I yarımil	II rüb
Yeni iş yerlərinin sayı, cəmi	253	89	42
o cümlədən:			
yeni yaradılmış müəssisə və təşkilatlarda	-	22	22
mövcud müəssisə və təşkilatlarda	253	67	20
fəaliyyəti bərpa edilmiş müəssisə və təşkilatlarda	-	-	-
digər tədbirlər üzrə (müxtəlif beynəlxalq və yerli layihələr, abadlıq işləri və s.)	-	-	-
Yeni yaradılmış fərdi sahibkarlıq subyektlərinin sayı	2388	380	197

**12.2.2 İmişli rayonu üzrə hüquqi şəxslərdə və digər tədbirlər üzrə
yeni açılmış iş yerlərinin sayı**

	2020-ci il	2021-ci il	
		I yarımil	II rüb
Yeni iş yerlərinin sayı, cəmi	1079	43	23
o cümlədən:			
yeni yaradılmış müəssisə və təşkilatlarda	1	9	9
mövcud müəssisə və təşkilatlarda	688	34	14
fəaliyyəti bərpa edilmiş müəssisə və təşkilatlarda	-	-	-
digər tədbirlər üzrə (müxtəlif beynəlxalq və yerli layihələr, abadlıq işləri və s.)	390	-	-
Yeni yaradılmış fərdi sahibkarlıq subyektlərinin sayı	2767	372	203

**12.2.3 Saatlı rayonu üzrə hüquqi şəxslərdə və digər tədbirlər üzrə
yeni açılmış iş yerlərinin sayı**

	2020-ci il	2021-ci il	
		I yarımil	II rüb
Yeni iş yerlərinin sayı, cəmi	379	74	66
o cümlədən:			
yeni yaradılmış müəssisə və təşkilatlarda	-	38	35
mövcud müəssisə və təşkilatlarda	379	33	28
fəaliyyəti bərpa edilmiş müəssisə və təşkilatlarda	-	3	3
digər tədbirlər üzrə (müxtəlif beynəlxalq və yerli layihələr, abadlıq işləri və s.)	-	-	-
Yeni yaradılmış fərdi sahibkarlıq subyektlərinin sayı	1121	493	291

**12.2.4 Sabirabad rayonu üzrə hüquqi şəxslərdə və digər tədbirlər üzrə
yeni açılmış iş yerlərinin sayı**

	2020-ci il	2021-ci il	
		I yarımil	II rüb
Yeni iş yerlərinin sayı, cəmi	90	10	5
o cümlədən:			
yeni yaradılmış müəssisə və təşkilatlarda	5	2	2
mövcud müəssisə və təşkilatlarda	85	8	3
fəaliyyəti bərpa edilmiş müəssisə və təşkilatlarda	-	-	-
digər tədbirlər üzrə (müxtəlif beynəlxalq və yerli layihələr, abadlıq işləri və s.)	-	-	-
Yeni yaradılmış fərdi sahibkarlıq subyektlərinin sayı	4328	987	486

**12.3 İqtisadi fəaliyyət növlərinə görə hüquqi şəxslərdə
yeni açılmış iş yerlərinin bölgüsü**

İqtisadi fəaliyyət növləri	2020-ci il	2021-ci il	
		I yarımil	II rüb
Mil-Muğan iqtisadi rayonu üzrə - cəmi	1411	216	136
o cümlədən:			
Kənd təsərrüfatı, meşə təsərrüfatı və balıqçılıq	67	51	15
Mədənçixarma sənayesi	-	-	-
Emal sənayesi	593	27	13
Elektrik enerjisi, qaz və buxar istehsalı, bölüşdürülməsi və təchizatı	-	1	1
Su təchizatı; tullantıların təmizlənməsi və emalı	-	15	14
Tikinti	372	43	43
Ticarət; nəqliyyat vasitələrinin təmiri	101	39	29

İqtisadi fəaliyyət növləri	2020-ci il	2021-ci il	
		I yarımil	II rüb
Nəqliyyat və anbar təsərrüfatı	-	6	6
Turistlərin yerləşdirilməsi və ictimai iaşə	-	-	-
İnformasiya və rabitə	-	-	-
Maliyyə və sığorta fəaliyyəti	1	1	1
Daşınmaz əmlakla əlaqədar əməliyyatlar	-	-	-
Peşə, elmi və texniki fəaliyyət	62	1	-
İnzibati və yardımçı xidmətlərin göstərilməsi	-	10	-
Dövlət idarəetməsi və müdafiə; sosial təminat	49	4	-
Təhsil	154	1	-
Əhaliyə səhiyyə və sosial xidmətlərin göstərilməsi	11	4	4
İstirahət, əyləncə və incəsənət sahəsində fəaliyyət	-	3	-

İqtisadi fəaliyyət növləri	2020-ci il	2021-ci il	
		I yarımil	II rüb
Digər sahələrdə xidmətlərin göstərilməsi	1	10	10
Ev təsərrüfatlarının fəaliyyəti; fərdi istehlak üçün ev təsərrüfatlarının istehsal etdiyi mal və xidmətlərə dair fəaliyyət	-	-	-
Toxunulmazlıq hüququ olan təşkilatların fəaliyyəti	-	-	-

ŞƏKİ-ZAQATALA İQTİSADI RAYONU

	Yeni yaranmış müəssisə və təşkilatların sayı (2021-ci ilin birinci yarımili)
Şəki-Zaqatala iqtisadi rayonu üzrə – cəmi	92
Balakən rayonu	8
Qax rayonu	10
Qəbələ rayonu	19
Oğuz rayonu	7
Şəki rayonu	27
Zaqatala rayonu	21

13.1 Şəki-Zaqatala iqtisadi rayonu üzrə yeni açılmış iş yerlərinin sayı

İqtisadi və inzibati rayonlar	2020-ci il	2021-ci il	
		I yarımil	II rüb
Şəki-Zaqatala iqtisadi rayonu - cəmi	1989	642	308
o cümlədən:			
Balakən rayonu	700	121	66
Qax rayonu	173	42	23
Qəbələ rayonu	557	244	98
Oğuz rayonu	94	31	23
Şəki rayonu	277	115	57
Zaqatala rayonu	188	89	41

13.2 Şəki-Zaqatala iqtisadi rayonu üzrə hüquqi şəxslərdə və digər tədbirlər üzrə yeni açılmış iş yerlərinin sayı

	2020-ci il	2021-ci il	
		I yarımil	II rüb
Yeni iş yerlərinin sayı, cəmi	1989	642	308
o cümlədən:			
yeni yaradılmış müəssisə və təşkilatlarda	195	247	63
mövcud müəssisə və təşkilatlarda	1167	293	211
fəaliyyəti bərpa edilmiş müəssisə və təşkilatlarda	5	2	2
digər tədbirlər üzrə (müxtəlif beynəlxalq və yerli layihələr, abadlıq işləri və s.)	622	100	32
Yeni yaradılmış fərdi sahibkarlıq subyektlərinin sayı	13544	4783	2456

**13.2.1 Balakən rayonu üzrə hüquqi şəxslərdə və digər tədbirlər üzrə
yeni açılmış iş yerlərinin sayı**

	2020-ci il	2021-ci il	
		I yarımil	II rüb
Yeni iş yerlərinin sayı, cəmi	700	121	66
o cümlədən:			
yeni yaradılmış müəssisə və təşkilatlarda	64	1	1
mövcud müəssisə və təşkilatlarda	94	60	53
fəaliyyəti bərpa edilmiş müəssisə və təşkilatlarda	-	-	-
digər tədbirlər üzrə (müxtəlif beynəlxalq və yerli layihələr, abadlıq işləri və s.)	542	60	12
Yeni yaradılmış fərdi sahibkarlıq subyektlərinin sayı	1737	853	438

**13.2.2 Qax rayonu üzrə hüquqi şəxslərdə və digər tədbirlər üzrə
yeni açılmış iş yerlərinin sayı**

	2020-ci il	2021-ci il	
		I yarımil	II rüb
Yeni iş yerlərinin sayı, cəmi	173	42	23
o cümlədən:			
yeni yaradılmış müəssisə və təşkilatlarda	22	5	-
mövcud müəssisə və təşkilatlarda	151	35	21
fəaliyyəti bərpa edilmiş müəssisə və təşkilatlarda	-	2	2
digər tədbirlər üzrə (müxtəlif beynəlxalq və yerli layihələr, abadlıq işləri və s.)	-	-	-
Yeni yaradılmış fərdi sahibkarlıq subyektlərinin sayı	1563	568	286

**13.2.3 Qəbələ rayonu üzrə hüquqi şəxslərdə və digər tədbirlər üzrə
yeni açılmış iş yerlərinin sayı**

	2020-ci il	2021-ci il	
		I yarımil	II rüb
Yeni iş yerlərinin sayı, cəmi	557	244	98
o cümlədən:			
yeni yaradılmış müəssisə və təşkilatlarda	-	105	-
mövcud müəssisə və təşkilatlarda	557	139	98
fəaliyyəti bərpa edilmiş müəssisə və təşkilatlarda	-	-	-
digər tədbirlər üzrə (müxtəlif beynəlxalq və yerli layihələr, abadlıq işləri və s.)	-	-	-
Yeni yaradılmış fərdi sahibkarlıq subyektlərinin sayı	2185	939	535

**13.2.4 Oğuz rayonu üzrə hüquqi şəxslərdə və digər tədbirlər üzrə
yeni açılmış iş yerlərinin sayı**

	2020-ci il	2021-ci il	
		I yarımil	II rüb
Yeni iş yerlərinin sayı, cəmi	94	31	23
o cümlədən:			
yeni yaradılmış müəssisə və təşkilatlarda	35	12	12
mövcud müəssisə və təşkilatlarda	54	19	11
fəaliyyəti bərpa edilmiş müəssisə və təşkilatlarda	5	-	-
digər tədbirlər üzrə (müxtəlif beynəlxalq və yerli layihələr, abadlıq işləri və s.)	-	-	-
Yeni yaradılmış fərdi sahibkarlıq subyektlərinin sayı	537	245	121

**13.2.5 Şəki rayonu üzrə hüquqi şəxslərdə və digər tədbirlər üzrə
yeni açılmış iş yerlərinin sayı**

	2020-ci il	2021-ci il	
		I yarımil	II rüb
Yeni iş yerlərinin sayı, cəmi	277	115	57
o cümlədən:			
yeni yaradılmış müəssisə və təşkilatlarda	47	75	29
mövcud müəssisə və təşkilatlarda	230	40	28
fəaliyyəti bərpa edilmiş müəssisə və təşkilatlarda	-	-	-
digər tədbirlər üzrə (müxtəlif beynəlxalq və yerli layihələr, abadlıq işləri və s.)	-	-	-
Yeni yaradılmış fərdi sahibkarlıq subyektlərinin sayı	5945	1214	577

**13.2.6 Zaqatala rayonu üzrə hüquqi şəxslərdə və digər tədbirlər üzrə
yeni açılmış iş yerlərinin sayı**

	2020-ci il	2021-ci il	
		I yarımil	II rüb
Yeni iş yerlərinin sayı, cəmi	188	89	41
o cümlədən:			
yeni yaradılmış müəssisə və təşkilatlarda	27	49	21
mövcud müəssisə və təşkilatlarda	81	-	-
fəaliyyəti bərpa edilmiş müəssisə və təşkilatlarda	-	-	-
digər tədbirlər üzrə (müxtəlif beynəlxalq və yerli layihələr, abadlıq işləri və s.)	80	40	20
Yeni yaradılmış fərdi sahibkarlıq subyektlərinin sayı	1577	964	499

**13.3 İqtisadi fəaliyyət növlərinə görə hüquqi şəxslərdə
yeni açılmış iş yerlərinin bölgüsü**

İqtisadi fəaliyyət növləri	2020-ci il	2021-ci il	
		I yarımil	II rüb
Şəki-Zaqatala iqtisadi rayonu üzrə - cəmi	1367	542	276
o cümlədən:			
Kənd təsərrüfatı, meşə təsərrüfatı və balıqçılıq	282	149	93
Mədənçıxarma sənayesi	16	2	-
Emal sənayesi	311	21	12
Elektrik enerjisi, qaz və buxar istehsalı, bölüşdürülməsi və təchizatı	13	3	1
Su təchizatı; tullantıların təmizlənməsi və emalı	8	33	21
Tikinti	131	11	3
Ticarət; nəqliyyat vasitələrinin təmiri	180	85	50

İqtisadi fəaliyyət növləri	2020-ci il	2021-ci il	
		I yarımil	II rüb
Nəqliyyat və anbar təsərrüfatı	13	-	-
Turistlərin yerləşdirilməsi və ictimai iaşə	64	23	9
İnformasiya və rabitə	7	-	-
Maliyyə və sığorta fəaliyyəti	2	2	-
Daşınmaz əmlakla əlaqədar əməliyyatlar	-	1	-
Peşə, elmi və texniki fəaliyyət	4	2	1
İnzibati və yardımçı xidmətlərin göstərilməsi	3	2	2
Dövlət idarəetməsi və müdafiə; sosial təminat	74	3	-
Təhsil	17	109	-
Əhaliyə səhiyyə və sosial xidmətlərin göstərilməsi	175	38	27
İstirahət, əyləncə və incəsənət sahəsində fəaliyyət	15	-	-

İqtisadi fəaliyyət növləri	2020-ci il	2021-ci il	
		I yarımil	II rüb
Digər sahələrdə xidmətlərin göstərilməsi	52	58	57
Ev təsərrüfatlarının fəaliyyəti; fərdi istehlak üçün ev təsərrüfatlarının istehsal etdiyi mal və xidmətlərə dair fəaliyyət	-	-	-
Toxunulmazlıq hüququ olan təşkilatların fəaliyyəti	-	-	-

ŞƏRQİ ZƏNGƏZUR İQTİSADI RAYONU

	Yeni yaranmış müəssisə və təşkilatların sayı (2021-ci ilin birinci yarımili)
Şərqi Zəngəzur iqtisadi rayonu üzrə – cəmi	25
Cəbrayıl rayonu	17
Kəlbəcər rayonu	1
Qubadlı rayonu	1
Laçın rayonu	4
Zəngilan rayonu	2

14.1 Şərqi Zəngəzur iqtisadi rayonu üzrə yeni açılmış iş yerlərinin sayı

İqtisadi və inzibati rayonlar	2020-ci il	2021-ci il	
		I yarımil	II rüb
Şərqi Zəngəzur iqtisadi rayonu - cəmi	230	121	34
o cümlədən:			
Cəbrayıl rayonu	14	23	8
Kəlbəcər rayonu	136	38	5
Qubadlı rayonu	23	4	3
Laçın rayonu	57	44	14
Zəngilan rayonu	-	12	4

14.2 Şərqi Zəngəzur iqtisadi rayonu üzrə hüquqi şəxslərdə və digər tədbirlər üzrə yeni açılmış iş yerlərinin sayı

	2020-ci il	2021-ci il	
		I yarımil	II rüb
Yeni iş yerlərinin sayı, cəmi	230	121	34
o cümlədən:			
yeni yaradılmış müəssisə və təşkilatlarda	21	21	5
mövcud müəssisə və təşkilatlarda	206	96	25
fəaliyyəti bərpa edilmiş müəssisə və təşkilatlarda	3	4	4
digər tədbirlər üzrə (müxtəlif beynəlxalq və yerli layihələr, abadlıq işləri və s.)	-	-	-
Yeni yaradılmış fərdi sahibkarlıq subyektlərinin sayı	382	195	113

**14.2.1 Cəbrayıl rayonu üzrə hüquqi şəxslərdə və digər tədbirlər üzrə
yeni açılmış iş yerlərinin sayı**

	2020-ci il	2021-ci il	
		I yarımil	II rüb
Yeni iş yerlərinin sayı, cəmi	14	23	8
o cümlədən:			
yeni yaradılmış müəssisə və təşkilatlarda	1	14	4
mövcud müəssisə və təşkilatlarda	13	9	4
fəaliyyəti bərpa edilmiş müəssisə və təşkilatlarda	-	-	-
digər tədbirlər üzrə (müxtəlif beynəlxalq və yerli layihələr, abadlıq işləri və s.)	-	-	-
Yeni yaradılmış fərdi sahibkarlıq subyektlərinin sayı	60	41	18

**14.2.2 Kəlbəcər rayonu üzrə hüquqi şəxslərdə və digər tədbirlər üzrə
yeni açılmış iş yerlərinin sayı**

	2020-ci il	2021-ci il	
		I yarımil	II rüb
Yeni iş yerlərinin sayı, cəmi	136	38	5
o cümlədən:			
yeni yaradılmış müəssisə və təşkilatlarda	-	-	-
mövcud müəssisə və təşkilatlarda	136	38	5
fəaliyyəti bərpa edilmiş müəssisə və təşkilatlarda	-	-	-
digər tədbirlər üzrə (müxtəlif beynəlxalq və yerli layihələr, abadlıq işləri və s.)	-	-	-
Yeni yaradılmış fərdi sahibkarlıq subyektlərinin sayı	49	13	5

**14.2.3 Qubadlı rayonu üzrə hüquqi şəxslərdə və digər tədbirlər üzrə
yeni açılmış iş yerlərinin sayı**

	2020-ci il	2021-ci il	
		I yarımil	II rüb
Yeni iş yerlərinin sayı, cəmi	23	4	3
o cümlədən:			
yeni yaradılmış müəssisə və təşkilatlarda	20	-	-
mövcud müəssisə və təşkilatlarda	-	4	3
fəaliyyəti bərpa edilmiş müəssisə və təşkilatlarda	3	-	-
digər tədbirlər üzrə (müxtəlif beynəlxalq və yerli layihələr, abadlıq işləri və s.)	-	-	-
Yeni yaradılmış fərdi sahibkarlıq subyektlərinin sayı	69	79	64

**14.2.4 Laçın rayonu üzrə hüquqi şəxslərdə və digər tədbirlər üzrə
yeni açılmış iş yerlərinin sayı**

	2020-ci il	2021-ci il	
		I yarımil	II rüb
Yeni iş yerlərinin sayı, cəmi	57	44	14
o cümlədən:			
yeni yaradılmış müəssisə və təşkilatlarda	-	1	1
mövcud müəssisə və təşkilatlarda	57	43	13
fəaliyyəti bərpa edilmiş müəssisə və təşkilatlarda	-	-	-
digər tədbirlər üzrə (müxtəlif beynəlxalq və yerli layihələr, abadlıq işləri və s.)	-	-	-
Yeni yaradılmış fərdi sahibkarlıq subyektlərinin sayı	168	45	16

**14.2.5 Zəngilan rayonu üzrə hüquqi şəxslərdə və digər tədbirlər üzrə
yeni açılmış iş yerlərinin sayı**

	2020-ci il	2021-ci il	
		I yarımil	II rüb
Yeni iş yerlərinin sayı, cəmi	-	12	4
o cümlədən:			
yeni yaradılmış müəssisə və təşkilatlarda	-	6	-
mövcud müəssisə və təşkilatlarda	-	2	-
fəaliyyəti bərpa edilmiş müəssisə və təşkilatlarda	-	4	4
digər tədbirlər üzrə (müxtəlif beynəlxalq və yerli layihələr, abadlıq işləri və s.)	-	-	-
Yeni yaradılmış fərdi sahibkarlıq subyektlərinin sayı	36	17	10

**14.3 İqtisadi fəaliyyət növlərinə görə hüquqi şəxslərdə
yeni açılmış iş yerlərinin bölgüsü**

İqtisadi fəaliyyət növləri	2020-ci il	2021-ci il	
		I yarımil	II rüb
Şərqi Zəngəzur iqtisadi rayonu üzrə - cəmi	230	121	34
o cümlədən:			
Kənd təsərrüfatı, meşə təsərrüfatı və balıqçılıq	4	13	1
Mədənçıxarma sənayesi	-	-	-
Emal sənayesi	3	-	-
Elektrik enerjisi, qaz və buxar istehsalı, bölüşdürülməsi və təchizatı	-	-	-
Su təchizatı; tullantıların təmizlənməsi və emalı	5	9	7
Tikinti	121	10	-
Ticarət; nəqliyyat vasitələrinin təmiri	47	68	10

İqtisadi fəaliyyət növləri	2020-ci il	2021-ci il	
		I yarımil	II rüb
Nəqliyyat və anbar təsərrüfatı	-	-	-
Turistlərin yerləşdirilməsi və ictimai iaşə	-	-	-
İnformasiya və rabitə	-	-	-
Maliyyə və sığorta fəaliyyəti	1	3	1
Daşınmaz əmlakla əlaqədar əməliyyatlar	-	-	-
Peşə, elmi və texniki fəaliyyət	-	5	5
İnzibati və yardımçı xidmətlərin göstərilməsi	-	-	-
Dövlət idarəetməsi və müdafiə; sosial təminat	14	7	4
Təhsil	33	6	6
Əhaliyə səhiyyə və sosial xidmətlərin göstərilməsi	-	-	-
İstirahət, əyləncə və incəsənət sahəsində fəaliyyət	-	-	-

İqtisadi fəaliyyət növləri	2020-ci il	2021-ci il	
		I yarımil	II rüb
Digər sahələrdə xidmətlərin göstərilməsi	2	-	-
Ev təsərrüfatlarının fəaliyyəti; fərdi istehlak üçün ev təsərrüfatlarının istehsal etdiyi malvə xidmətlərə dair fəaliyyət	-	-	-
Toxunulmazlıq hüququ olan təşkilatların fəaliyyəti	-	-	-

ŞİRVAN-SALYAN İQTİSADI RAYONU

	Yeni yaranmış müəssisə və təşkilatların sayı (2021-ci ilin birinci yarımili)
Şirvan-Salyan iqtisadi rayonu üzrə – cəmi	40
Şirvan şəhəri	17
Biləsuvar rayonu	7
Hacıqabul rayonu	3
Neftçala rayonu	6
Salyan rayonu	7

15.1 Şirvan-Salyan iqtisadi rayonu üzrə yeni açılmış iş yerlərinin sayı

İqtisadi və inzibati rayonlar	2020-ci il	2021-ci il	
		I yarımil	II rüb
Şirvan-Salyan iqtisadi rayonu - cəmi	1553	339	175
o cümlədən:			
Şirvan şəhəri	958	112	20
Biləsuvar rayonu	82	91	84
Hacıqabul rayonu	375	95	42
Neftçala rayonu	70	24	24
Salyan rayonu	68	17	5

15.2 Şirvan-Salyan iqtisadi rayonu üzrə hüquqi şəxslərdə və digər tədbirlər üzrə yeni açılmış iş yerlərinin sayı

	2020-ci il	2021-ci il	
		I yarımil	II rüb
Yeni iş yerlərinin sayı, cəmi	1553	339	175
o cümlədən:			
yeni yaradılmış müəssisə və təşkilatlarda	178	71	33
mövcud müəssisə və təşkilatlarda	1025	172	94
fəaliyyəti bərpa edilmiş müəssisə və təşkilatlarda	96	9	6
digər tədbirlər üzrə (müxtəlif beynəlxalq və yerli layihələr, abadlıq işləri və s.)	254	87	42
Yeni yaradılmış fərdi sahibkarlıq subyektlərinin sayı	10623	2453	1319

**15.2.1 Şirvan şəhəri üzrə hüquqi şəxslərdə və digər tədbirlər üzrə
yeni açılmış iş yerlərinin sayı**

	2020-ci il	2021-ci il	
		I yarımil	II rüb
Yeni iş yerlərinin sayı, cəmi	958	112	20
o cümlədən:			
yeni yaradılmış müəssisə və təşkilatlarda	116	27	-
mövcud müəssisə və təşkilatlarda	750	80	18
fəaliyyəti bərpa edilmiş müəssisə və təşkilatlarda	92	5	2
digər tədbirlər üzrə (müxtəlif beynəlxalq və yerli layihələr, abadlıq işləri və s.)	-	-	-
Yeni yaradılmış fərdi sahibkarlıq subyektlərinin sayı	574	231	122

**15.2.2 Biləsuvar rayonu üzrə hüquqi şəxslərdə və digər tədbirlər üzrə
yeni açılmış iş yerlərinin sayı**

	2020-ci il	2021-ci il	
		I yarımil	II rüb
Yeni iş yerlərinin sayı, cəmi	82	91	84
o cümlədən:			
yeni yaradılmış müəssisə və təşkilatlarda	-	33	33
mövcud müəssisə və təşkilatlarda	82	58	51
fəaliyyəti bərpa edilmiş müəssisə və təşkilatlarda	-	-	-
digər tədbirlər üzrə (müxtəlif beynəlxalq və yerli layihələr, abadlıq işləri və s.)	-	-	-
Yeni yaradılmış fərdi sahibkarlıq subyektlərinin sayı	2741	472	238

**15.2.3 Hacıqabul rayonu üzrə hüquqi şəxslərdə və digər tədbirlər üzrə
yeni açılmış iş yerlərinin sayı**

	2020-ci il	2021-ci il	
		I yarımil	II rüb
Yeni iş yerlərinin sayı, cəmi	375	95	42
o cümlədən:			
yeni yaradılmış müəssisə və təşkilatlarda	7	-	-
mövcud müəssisə və təşkilatlarda	114	8	-
fəaliyyəti bərpa edilmiş müəssisə və təşkilatlarda	-	-	-
digər tədbirlər üzrə (müxtəlif beynəlxalq və yerli layihələr, abadlıq işləri və s.)	254	87	42
Yeni yaradılmış fərdi sahibkarlıq subyektlərinin sayı	805	209	124

**15.2.4 Neftçala rayonu üzrə hüquqi şəxslərdə və digər tədbirlər üzrə
yeni açılmış iş yerlərinin sayı**

	2020-ci il	2021-ci il	
		I yarımil	II rüb
Yeni iş yerlərinin sayı, cəmi	70	24	24
o cümlədən:			
yeni yaradılmış müəssisə və təşkilatlarda	1	-	-
mövcud müəssisə və təşkilatlarda	69	22	22
fəaliyyəti bərpa edilmiş müəssisə və təşkilatlarda	-	2	2
digər tədbirlər üzrə (müxtəlif beynəlxalq və yerli layihələr, abadlıq işləri və s.)	-	-	-
Yeni yaradılmış fərdi sahibkarlıq subyektlərinin sayı	1934	577	313

**15.2.5 Salyan rayonu üzrə hüquqi şəxslərdə və digər tədbirlər üzrə
yeni açılmış iş yerlərinin sayı**

	2020-ci il	2021-ci il	
		I yarımil	II rüb
Yeni iş yerlərinin sayı, cəmi	68	17	5
o cümlədən:			
yeni yaradılmış müəssisə və təşkilatlarda	54	11	-
mövcud müəssisə və təşkilatlarda	10	4	3
fəaliyyəti bərpa edilmiş müəssisə və təşkilatlarda	4	2	2
digər tədbirlər üzrə (müxtəlif beynəlxalq və yerli layihələr, abadlıq işləri və s.)	-	-	-
Yeni yaradılmış fərdi sahibkarlıq subyektlərinin sayı	4569	964	522

**15.3 İqtisadi fəaliyyət növlərinə görə hüquqi şəxslərdə
yeni açılmış iş yerlərinin bölgüsü**

İqtisadi fəaliyyət növləri	2020-ci il	2021-ci il	
		I yarımil	II rüb
Şirvan-Salyan iqtisadi rayonu üzrə - cəmi	1299	252	133
o cümlədən:			
Kənd təsərrüfatı, meşə təsərrüfatı və balıqçılıq	146	9	5
Mədəncixarma sənayesi	198	2	-
Emal sənayesi	47	76	72
Elektrik enerjisi, qaz və buxar istehsalı, bölüşdürülməsi və təchizatı	23	1	1
Su təchizatı; tullantıların təmizlənməsi və emalı	2	3	-
Tikinti	143	27	-
Ticarət; nəqliyyat vasitələrinin təmiri	322	45	21

İqtisadi fəaliyyət növləri	2020-ci il	2021-ci il	
		I yarımil	II rüb
Nəqliyyat və anbar təsərrüfatı	170	7	7
Turistlərin yerləşdirilməsi və ictimai iaşə	-	2	2
İnformasiya və rabitə	2	2	-
Maliyyə və sığorta fəaliyyəti	14	14	-
Daşınmaz əmlakla əlaqədar əməliyyatlar	12	9	-
Peşə, elmi və texniki fəaliyyət	31	1	-
İnzibati və yardımçı xidmətlərin göstərilməsi	7	-	-
Dövlət idarəetməsi və müdafiə; sosial təminat	65	2	1
Təhsil	76	41	19
Əhaliyə səhiyyə və sosial xidmətlərin göstərilməsi	20	9	3
İstirahət, əyləncə və incəsənət sahəsində fəaliyyət	1	2	2

İqtisadi fəaliyyət növləri	2020-ci il	2021-ci il	
		I yarımil	II rüb
Digər sahələrdə xidmətlərin göstərilməsi	20	-	-
Ev təsərrüfatlarının fəaliyyəti; fərdi istehlak üçün ev təsərrüfatlarının istehsal etdiyi malvə xidmətlərə dair fəaliyyət	-	-	-
Toxunulmazlıq hüququ olan təşkilatların fəaliyyəti	-	-	-

“Yeni iş yerləri”/Statistik məcmuə/Bakı, iyul-2021

Məcmuənin hazırlanmasına ümumi rəhbərlik:

Tahir Budaqov

Buraxılış üzrə məsul:

Əmək statistikasına şöbəsi

Şöbə müdiri:

Nemət Xuduzadə

İcraçılar:

Tahir Bağirov
Ramin Quliyev

tel:

(+99412) 377-10-70
(daxili 22-21; 22-53)

Format 70x100 1/16
Həcmi 14,5 c.v.
Tiraj 85 nüsxə

9№-li kiçik müəssisə