

Azərbaycan Respublikasının Dövlət Statistika Komitəsi

YENİ İŞ YERLƏRİ

Rəsmi nəşr

Statistik məcmuə

Bakı – iyul 2022

“Bütün mötəbər beynəlxalq maliyyə qurumları Azərbaycanda işsizliklə, yoxsulluqla bağlı mübarizəni çox yüksək qiymətləndirir. Biz və Azərbaycan xalqı bunu gündəlik həyatda görürük. Hesab edirəm ki, iş yerlərinin açılması daimi proses olmalıdır, çünki əhali artır və potensial kifayət qədər böyükdür”

İlham Əliyev

**Azərbaycan Respublikasının
Prezidenti**

Ünvan: Bakı şəhəri, İnşaatçılar prospekti, 81
Azərbaycan Respublikasının
Dövlət Statistika Komitəsi

Telefon: (+99412) 377-10-70 (daxili 22-21; 22-53)

E-mail: sc@stat.gov.az

Məcmuəni Azərbaycan Respublikası Dövlət Statistika Komitəsinin
www.stat.gov.az internet sahifəsindən əldə etmək olar.

Xüsusi işarələr:

hadisə baş verməmişdir	“—”
məlumat mövcud deyil	“...”
məlumat çox kiçik rəqəmlə xarakterizə olunur	“0.0”
müqayisə mümkün deyil	“x”

Qeydlər:

- bəzi hallarda yekunla toplananların cəmi arasındakı fərq rəqəmlərin yuvarlaqlaşdırılması ilə izah olunur
- cari ilin məlumatları gələcək nəşrlərdə növbəti dəqiqləşdirilmiş statistik hesabatların əsasında düzəliş oluna bilər
- bəzi hallarda əvvəlki dövrlərdə nəşr edilmiş məlumatlarla cari nəşrdə həmin dövrlərdə aid məlumatlar arasında yaranan fərq beynəlxalq praktikaya uyğun olaraq son statistik hesabatlar əsasında operativ məlumatlarda aparılan dəqiqləşdirmələrlə izah olunur

Ön söz

Azərbaycan Respublikası regionlarının sosial-iqtisadi inkişafı ilə bağlı qəbul edilmiş dövlət proqramlarında nəzərdə tutulmuş tədbirlərin uğurla yerinə yetirilməsi ölkə iqtisadiyyatının qeyri neft-qaz sektorunda dayanıqlı inkişafın təmin edilməsinə, iqtisadiyyatın diversifikasiyası nəticəsində yeni istehsal və emal müəssisələrinin fəaliyyətə başlamasına, prioritet sahələrə irihəcmli investisiyaların yönəldilməsi yeni müəssisələrin yaradılmasına və yeni iş yerlərinin açılmasına zəmin yaratmışdır.

Ölkə ərazisində 2022-ci ilin altı ayı ərzində yaradılmış 7900 yeni müəssisə və təşkilatın 84,0 faizi Bakı şəhərində, 5,5 faizi Abşeron-Xızı iqtisadi rayonunda, 1,8 faizi Gəncə-Daşkəsən iqtisadi rayonunda, 1,5 faizi Lənkəran-Astara iqtisadi rayonunda, 1,2 faizi Şəki-Zaqatala iqtisadi rayonunda, 1,1 faizi Mərkəzi Aran iqtisadi rayonunda, 1,0 faizi Qazax-Tovuz iqtisadi rayonunda, 0,9 faizi Şirvan-Salyan iqtisadi rayonunda, 0,8 faizi Qarabağ iqtisadi rayonunda, 0,7 faizi Quba-Xaçmaz iqtisadi rayonunda, 0,7 faizi Mil-Muğan iqtisadi rayonunda, 0,5 faizi Dağlıq Şirvan iqtisadi rayonunda, 0,2 faizi Şərqi Zəngəzur iqtisadi rayonunda, 0,1 faizi Naxçıvan Muxtar Respublikasında qeydiyyatda olmuşdur.

2022-ci ilin yanvar-iyun ayları ərzində ölkədə yeni açılmış iş yerlərinin 9,4 faizi yeni yaradılmış müəssisə və təşkilatlarda, 89,7 faizi mövcud müəssisə və təşkilatlarda, 0,5 faizi fəaliyyətini bərpa etmiş müəssisə və təşkilatlarda, 0,4 faizi isə digər tədbirlər üzrə yaradılmışdır.

Yeni açılmış iş yerlərinin 81,1 faizi Bakı şəhərinin, 0,4 faizi Naxçıvan Muxtar Respublikasının, 18,5 faizi digər regionların, o cümlədən 3,9 faizi Abşeron-Xızı, 2,6 faizi Şəki-Zaqatala, 2,1 faizi Gəncə-Daşkəsən, 2,0 faizi Quba-Xaçmaz, 2,0 faizi Şirvan-Salyan, 1,2 faizi Lənkəran-Astara, 1,0 faizi Qarabağ, 1,0 faizi Qazax-Tovuz, 0,9 faizi Mərkəzi Aran, 0,8 faizi Mil-Muğan, 0,6 faizi Dağlıq Şirvan, 0,4 faizi isə Şərqi Zəngəzur iqtisadi rayonlarının payına düşmüşdür.

Hüquqi şəxslər tərəfindən yaradılmış iş yerlərinin 21,8 faizi tikinti, 19,4 faizi ticarət; nəqliyyat vasitələrinin təmiri, 10,3 faizi emal sənayesi, 8,2 faizi turistlərin yerləşdirilməsi və ictimai iaşə, 6,9 faizi əhaliyə səhiyyə və sosial xidmətlərin göstərilməsi, 6,6 faizi peşə, elmi və texniki fəaliyyət, 5,1 faizi inzibati və yardımçı

xidmətlərin göstərilməsi, 4,1 faizi nəqliyyat və anbar təsərrüfatı, 3,0 faizi kənd təsərrüfatı, meşə təsərrüfatı və balıqçılıq, 2,5 faizi informasiya və rabitə, 12,1 faizi isə digər iqtisadi fəaliyyət növləri üzrə açılmışdır.

Azərbaycan Respublikasında açılmış yeni iş yerləri haqqında ətraflı məlumatları özündə əks etdirən bu məcmuə statistika orqanlarına təqdim olunmuş rəsmi statistika hesabatlarının göstəriciləri əsasında işlənib hazırlanmışdır.

Məlumatlardan istifadə edərkən Azərbaycan Respublikasının Dövlət Statistika Komitəsinə istinad etmək lazımdır.

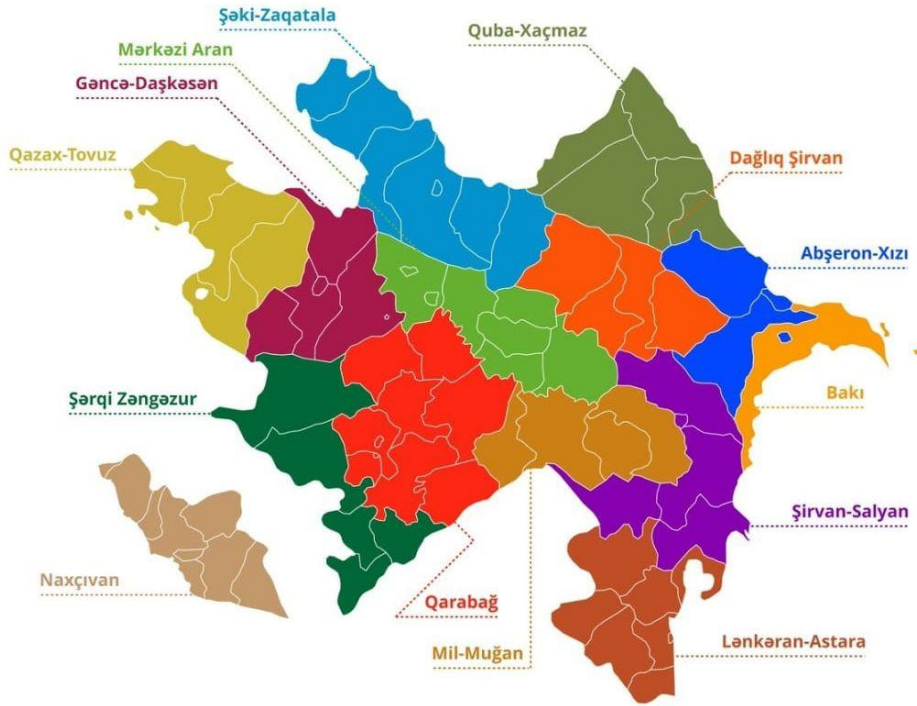
M Ü N D Ə R İ C A T

1. RESPUBLİKA ÜZRƏ MƏLUMATLAR	13
1.1 Hüquqi şəxslərdə və digər tədbirlər üzrə yeni açılmış iş yerlərinin sayı.....	21
1.2 İqtisadi rayonlar üzrə yeni açılmış iş yerlərinin sayı	22
1.3 İqtisadi rayonlar və inzibati ərazi vahidləri üzrə yeni açılmış iş yerlərinin sayı	23
1.4 Mülkiyyət növlərinə görə yeni açılmış iş yerlərinin bölgüsü	31
1.5 İqtisadi fəaliyyət növlərinə görə hüquqi şəxslərdə yeni açılmış iş yerlərinin bölgüsü	32
1.6 İqtisadi fəaliyyət növlərinə görə hüquqi şəxslərdə yeni açılmış iş yerlərinin bölgüsü (faizlə).....	34
2. BAKI ŞƏHƏRİ	37
2.1 Bakı şəhəri üzrə yeni açılmış iş yerlərinin sayı.....	39
2.2 Bakı şəhəri üzrə hüquqi şəxslərdə və digər tədbirlər üzrə yeni açılmış iş yerlərinin sayı.....	40
2.3 İqtisadi fəaliyyət növlərinə görə hüquqi şəxslərdə yeni açılmış iş yerlərinin bölgüsü	53
3. Naxçıvan Muxtar Respublikası.....	57
3.1 Naxçıvan Muxtar Respublikası üzrə yeni açılmış iş yerlərinin sayı.....	59
3.2 Naxçıvan Muxtar Respublikası üzrə hüquqi şəxslərdə və digər tədbirlər üzrə yeni açılmış iş yerlərinin sayı	60
3.3 İqtisadi fəaliyyət növlərinə görə hüquqi şəxslərdə yeni açılmış iş yerlərinin bölgüsü	69
4. Abşeron-Xızı iqtisadi rayonu	73
4.1 Abşeron-Xızı iqtisadi rayonu üzrə yeni açılmış iş yerlərinin sayı.....	75
4.2 Abşeron-Xızı iqtisadi rayonu üzrə hüquqi şəxslərdə və digər tədbirlər üzrə yeni açılmış iş yerlərinin sayı	76
4.3 İqtisadi fəaliyyət növlərinə görə hüquqi şəxslərdə yeni açılmış iş yerlərinin bölgüsü	80
5. Dağlıq Şirvan iqtisadi rayonu	83
5.1 Dağlıq Şirvan iqtisadi rayonu üzrə yeni açılmış iş yerlərinin sayı.....	85
5.2 Dağlıq Şirvan iqtisadi rayonu üzrə hüquqi şəxslərdə və digər tədbirlər üzrə yeni açılmış iş yerlərinin sayı	86
5.3 İqtisadi fəaliyyət növlərinə görə hüquqi şəxslərdə yeni açılmış iş yerlərinin bölgüsü	91

6. Gəncə-Daşkəsən iqtisadi rayonu	95
6.1 Gəncə-Daşkəsən iqtisadi rayonu üzrə yeni açılmış iş yerlərinin sayı.....	97
6.2 Gəncə-Daşkəsən iqtisadi rayonu üzrə hüquqi şəxslərdə və digər tədbirlər üzrə yeni açılmış iş yerlərinin sayı.....	98
6.3 İqtisadi fəaliyyət növlərinə görə hüquqi şəxslərdə yeni açılmış iş yerlərinin bölgüsü	105
7. Qarabağ iqtisadi rayonu	109
7.1 Qarabağ iqtisadi rayonu üzrə yeni açılmış iş yerlərinin sayı.....	111
7.2 Qarabağ iqtisadi rayonu üzrə hüquqi şəxslərdə və digər tədbirlər üzrə yeni açılmış iş yerlərinin sayı	112
7.3 İqtisadi fəaliyyət növlərinə görə hüquqi şəxslərdə yeni açılmış iş yerlərinin bölgüsü	122
8. Qazax-Tovuz iqtisadi rayonu	125
8.1 Qazax-Tovuz iqtisadi rayonu üzrə yeni açılmış iş yerlərinin sayı.....	127
8.2 Qazax-Tovuz iqtisadi rayonu üzrə hüquqi şəxslərdə və digər tədbirlər üzrə yeni açılmış iş yerlərinin sayı.....	128
8.3 İqtisadi fəaliyyət növlərinə görə hüquqi şəxslərdə yeni açılmış iş yerlərinin bölgüsü	134
9. Quba-Xaçmaz iqtisadi rayonu	137
9.1 Quba-Xaçmaz iqtisadi rayonu üzrə yeni açılmış iş yerlərinin sayı.....	139
9.2 Quba-Xaçmaz iqtisadi rayonu üzrə hüquqi şəxslərdə və digər tədbirlər üzrə yeni açılmış iş yerlərinin sayı	140
9.3 İqtisadi fəaliyyət növlərinə görə hüquqi şəxslərdə yeni açılmış iş yerlərinin bölgüsü	146
10. Lənkəran-Astara iqtisadi rayonu	149
10.1 Lənkəran-Astara iqtisadi rayonu üzrə yeni açılmış iş yerlərinin sayı.....	151
10.2 Lənkəran-Astara iqtisadi rayonu üzrə hüquqi şəxslərdə və digər tədbirlər üzrə yeni açılmış iş yerlərinin sayı	152
10.3 İqtisadi fəaliyyət növlərinə görə hüquqi şəxslərdə yeni açılmış iş yerlərinin bölgüsü	159
11. Mərkəzi Aran iqtisadi rayonu	163
11.1 Mərkəzi Aran iqtisadi rayonu üzrə yeni açılmış iş yerlərinin sayı.....	165
11.2 Mərkəzi Aran iqtisadi rayonu üzrə hüquqi şəxslərdə və digər tədbirlər üzrə yeni açılmış iş yerlərinin sayı	166
11.3 İqtisadi fəaliyyət növlərinə görə hüquqi şəxslərdə yeni açılmış iş yerlərinin bölgüsü	174

12. Mil-Muğan iqtisadi rayonu.....	177
12.1 Mil-Muğan iqtisadi rayonu üzrə yeni açılmış iş yerlərinin sayı.....	179
12.2 Mil-Muğan iqtisadi rayonu üzrə hüquqi şəxslərdə və digər tədbirlər üzrə yeni açılmış iş yerlərinin sayı	180
12.3 İqtisadi fəaliyyət növlərinə görə hüquqi şəxslərdə yeni açılmış iş yerlərinin bölgüsü	185
13. Şəki-Zaqatala iqtisadi rayonu.....	189
13.1 Şəki-Zaqatala iqtisadi rayonu üzrə yeni açılmış iş yerlərinin sayı.....	191
13.2 Şəki-Zaqatala iqtisadi rayonu üzrə hüquqi şəxslərdə və digər tədbirlər üzrə yeni açılmış iş yerlərinin sayı	192
13.3 İqtisadi fəaliyyət növlərinə görə hüquqi şəxslərdə yeni açılmış iş yerlərinin bölgüsü	199
14. Şərqi Zəngəzur iqtisadi rayonu.....	203
14.1 Şərqi Zəngəzur iqtisadi rayonu üzrə yeni açılmış iş yerlərinin sayı.....	205
14.2 Şərqi Zəngəzur iqtisadi rayonu üzrə hüquqi şəxslərdə və digər tədbirlər üzrə yeni açılmış iş yerlərinin sayı	206
14.3 İqtisadi fəaliyyət növlərinə görə hüquqi şəxslərdə yeni açılmış iş yerlərinin bölgüsü	212
15. Şirvan-Salyan iqtisadi rayonu.....	215
15.1 Şirvan-Salyan iqtisadi rayonu üzrə yeni açılmış iş yerlərinin sayı.....	217
15.2 Şirvan-Salyan iqtisadi rayonu üzrə hüquqi şəxslərdə və digər tədbirlər üzrə yeni açılmış iş yerlərinin sayı	218
15.3 İqtisadi fəaliyyət növlərinə görə hüquqi şəxslərdə yeni açılmış iş yerlərinin bölgüsü	224

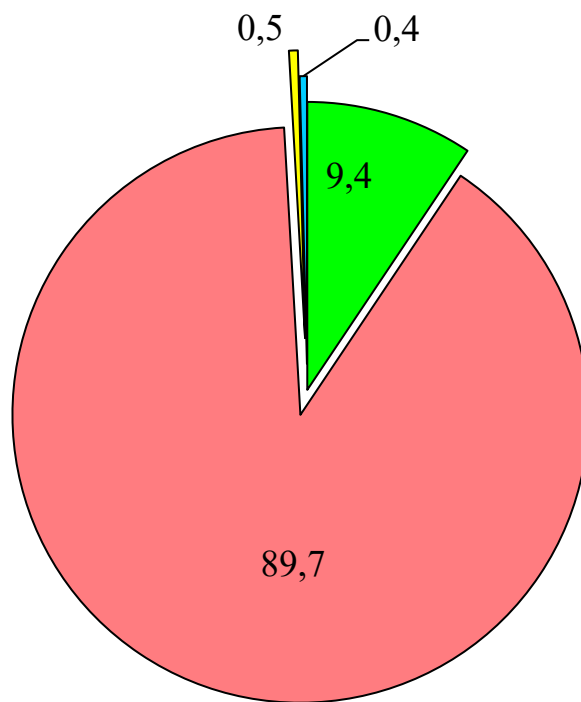
AZƏRBAYCAN RESPUBLİKASI



Ərazisi 86,6 min kv.km.

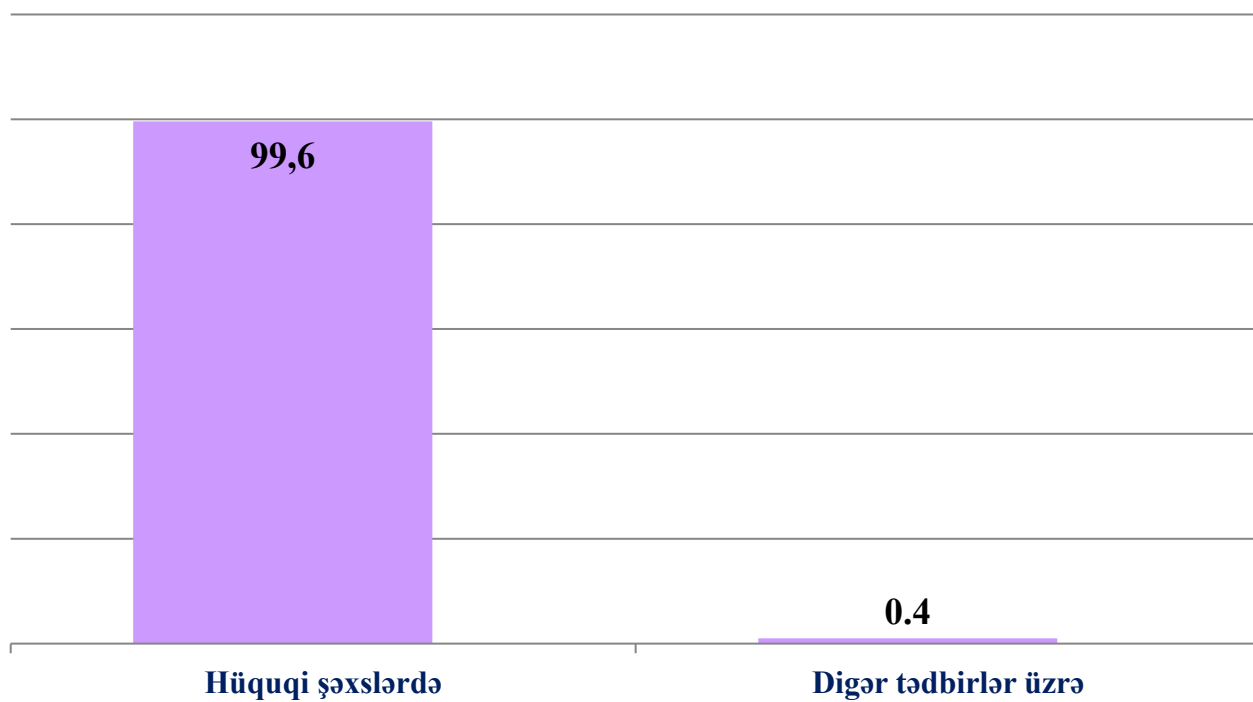
	Yeni yaranmış müəssisə və təşkilatların sayı (2022-ci ilin birinci yarımili)
Respublika üzrə – cəmi	7900
Bakı şəhəri	6635
Naxçıvan Muxtar Respublikası	10
Abşeron-Xızı iqtisadi rayonu	436
Dağlıq Şirvan iqtisadi rayonu	42
Gəncə-Daşkəsən iqtisadi rayonu	139
Qarabağ iqtisadi rayonu	66
Qazax-Tovuz iqtisadi rayonu	76
Quba-Xaçmaz iqtisadi rayonu	60
Lənkəran-Astara iqtisadi rayonu	116
Mərkəzi Aran iqtisadi rayonu	89
Mil-Muğan iqtisadi rayonu	53
Şəki-Zaqatala iqtisadi rayonu	94
Şərqi Zəngəzur iqtisadi rayonu	16
Şirvan-Salyan iqtisadi rayonu	68

**2022-ci ilin birinci yarımlı ərzində
yeni açılmış iş yerlərinin strukturu (faizlə)**




- yeni yaradılmış müəssisə və təşkilatlarda
- mövcud müəssisə və təşkilatlarda
- fəaliyyəti bərpa edilmiş müəssisə və təşkilatlarda
- digər tədbirlər üzrə (müxtəlif beynəlxalq və yerli layihələr, abadlıq işləri və s.)

2022-ci ilin birinci yarımili ərzində yeni açılmış iş yerlərinin bölgüsü (faizlə)

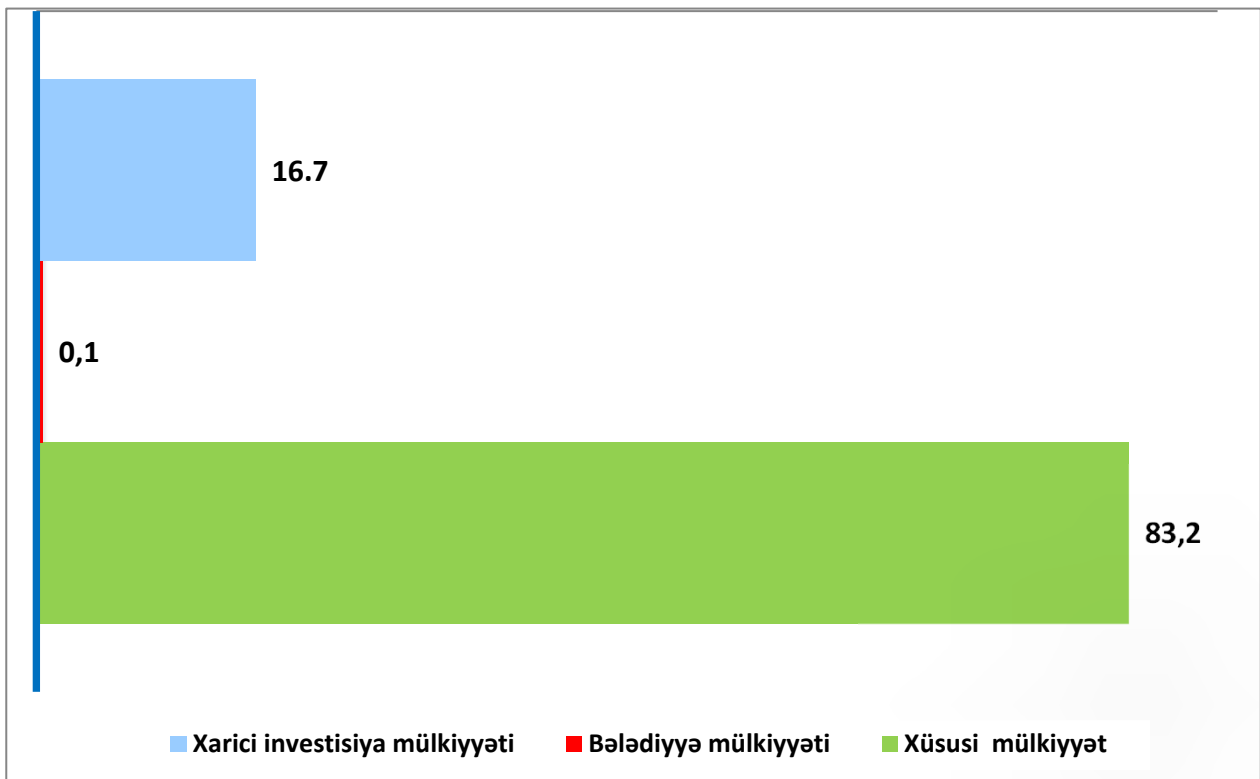


Digər tədbirlər üzrə: müxtəlif beynəlxalq və yerli layihələr, abadlıq və s. işlər nəzərdə tutulur.

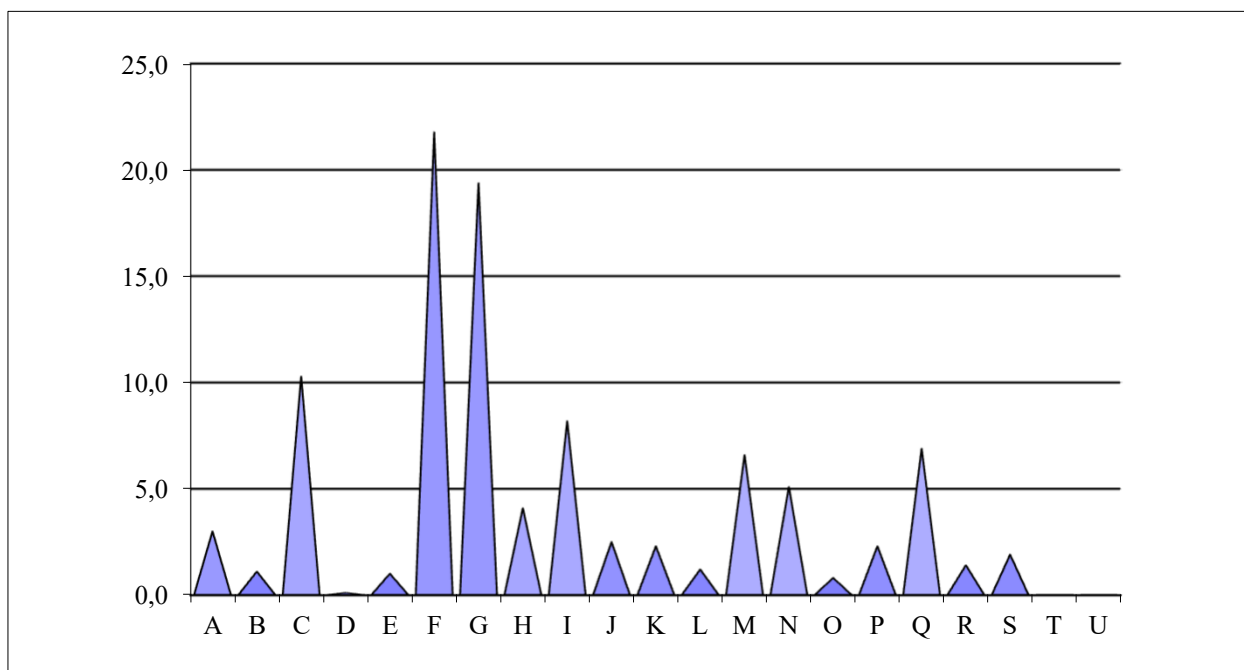
2022-ci ilin birinci yarımili ərzində yeni açılmış iş yerlərinin mülkiyyət növlərinə görə bölgüsü (faizlə)



o cümlədən qeyri-dövlət mülkiyyəti üzrə

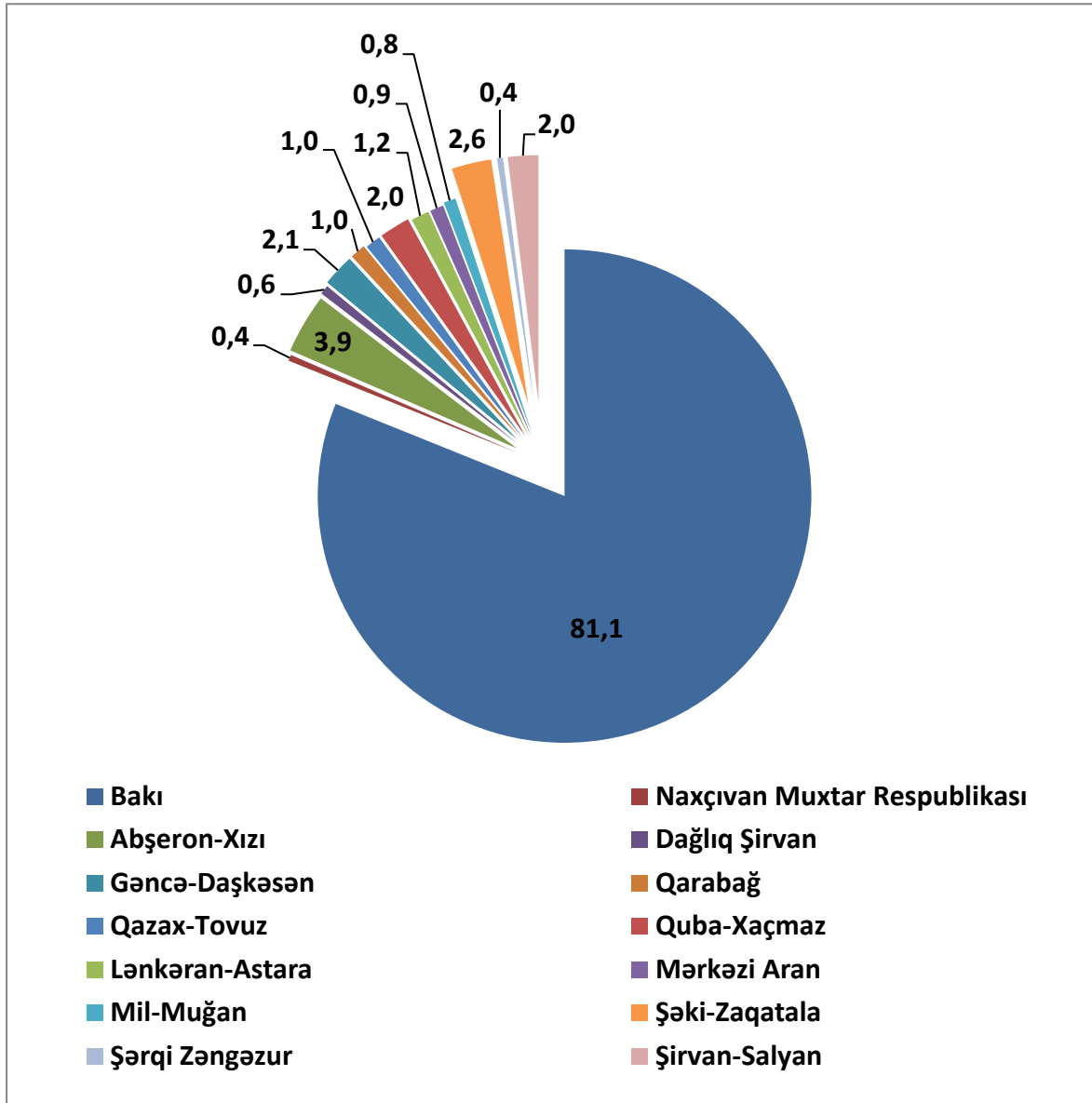


2022-ci ilin birinci yarımlı ərzində hüquqi şəxslər tərəfindən yaradılmış iş yerlərinin iqtisadi fəaliyyət növlərinə görə bölgüsü, (faizlə)



- A** Kənd təsərrüfatı, meşə təsərrüfatı və balıqçılıq
- B** Mədəncixarma sənayesi
- C** Emal sənayesi
- D** Elektrik enerjisi, qaz və buxar istehsalı, bölüşdürülməsi və təchizatı
- E** Su təchizatı; tullantıların təmizlənməsi və emalı
- F** Tikinti
- G** Ticarət; nəqliyyat vasitələrinin təmiri
- H** Nəqliyyat və anbar təsərrüfatı
- I** Turistlərin yerləşdirilməsi və ictimai iaşə
- J** İnformasiya və rabitə
- K** Maliyyə və sığorta fəaliyyəti
- L** Daşınmaz əmlakla əlaqədar əməliyyatlar
- M** Peşə, elmi və texniki fəaliyyət
- N** İnzibati və yardımçı xidmətlərin göstərilməsi
- O** Dövlət idarəetməsi və müdafiə; sosial təminat
- P** Təhsil
- Q** Əhaliyə səhiyyə və sosial xidmətlərin göstərilməsi
- R** İstirahət, əyləncə və incəsənət sahəsində fəaliyyət
- S** Digər sahələrdə xidmətlərin göstərilməsi
- T** Ev təsərrüfatlarının fəaliyyəti; fərdi istehlak üçün ev təsərrüfatlarının istehsal etdiyi mal və xidmətlərə dair fəaliyyət
- U** Toxunulmazlıq hüququ olan təşkilatların fəaliyyəti

**2022-ci ilin birinci yarımili ərzində yeni açılmış iş yerlərinin
iqtisadi rayonlar üzrə xüsusi çəkisi (faizlə)**



1.1 Hüquqi şəxslərdə və digər tədbirlər üzrə yeni açılmış iş yerlərinin sayı

	2021-ci il	2022-il	
		I yarımil	II rüb
Yeni iş yerlərinin sayı, cəmi	68991	33511	17043
o cümlədən:			
yeni yaradılmış müəssisə və təşkilatlarda	6964	3163	1445
mövcud müəssisə və təşkilatlarda	60136	30059	15437
fəaliyyəti bərpa edilmiş müəssisə və təşkilatlarda	441	161	86
digər tədbirlər üzrə (müxtəlif beynəlxalq və yerli layihələr, abadlıq işləri və s.)	1450	128	75
Yeni yaradılmış fərdi sahibkarlıq subyektlərinin sayı	111912	55232	28220

1.2 İqtisadi rayonlar üzrə yeni açılmış iş yerlərinin sayı

İqtisadi rayonlar	2021-ci il	2022-il	
		I yarımil	II rüb
Azərbaycan Respublikası üzrə - cəmi	68991	33511	17043
o cümlədən:			
Bakı şəhəri üzrə	53170	27177	13841
Naxçıvan Muxtar Respublikası üzrə	427	144	109
Abşeron-Xızı iqtisadi rayonu üzrə	3220	1301	694
Dağlıq Şirvan iqtisadi rayonu üzrə	577	223	90
Gəncə-Daşkəsən iqtisadi rayonu üzrə	2621	694	278
Qarabağ iqtisadi rayonu üzrə	681	334	182
Qazax-Tovuz iqtisadi rayonu üzrə	1013	324	177
Quba-Xaçmaz iqtisadi rayonu üzrə	1556	660	415
Lənkəran-Astara iqtisadi rayonu üzrə	1563	398	208
Mərkəzi Aran iqtisadi rayonu üzrə	922	302	222
Mil-Muğan iqtisadi rayonu üzrə	719	263	113
Şəki-Zaqatala iqtisadi rayonu üzrə	1368	893	254
Şərqi Zəngəzur iqtisadi rayonu üzrə	199	136	74
Şirvan-Salyan iqtisadi rayonu üzrə	955	662	386

1.3 İqtisadi rayonlar və inzibati ərazi vahidləri üzrə yeni açılmış iş yerlərinin sayı

İqtisadi rayonlar və inzibati ərazi vahidləri	2021-ci il	2022-il	
		I yarımil	II rüb
Azərbaycan Respublikası üzrə - cəmi	68991	33511	17043
o cümlədən:			
Bakı şəhəri - cəmi	53170	27177	13841
o cümlədən:			
Binəqədi rayonu	6538	2804	1472
Xətai rayonu	6159	3022	1419
Xəzər rayonu	990	450	208
Qaradağ rayonu	649	445	220
Nərimanov rayonu	11433	5853	3273
Nəsimi rayonu	10404	4150	2159
Nizami rayonu	2443	1892	923
Pirallahı rayonu	12	9	7
Sabunçu rayonu	1638	953	565
Səbail rayonu	6328	4157	2356
Suraxanı rayonu	2073	752	370
Yasamal rayonu	4503	2690	869

İqtisadi rayonlar və inzibati ərazi vahidləri	2021-ci il	2022-il	
		I yarımil	II rüb
Naxçıvan Muxtar Respublikası - cəmi	427	144	109
o cümlədən:			
Naxçıvan şəhəri	369	138	108
Babək rayonu	30	1	1
Culfa rayonu	-	-	-
Kəngərli rayonu	4	1	-
Ordubad rayonu	9	-	-
Sədərək rayonu	1	-	-
Şahbuz rayonu	-	-	-
Şərur rayonu	14	4	-
Abşeron-Xızı iqtisadi rayonu - cəmi	3220	1301	694
o cümlədən:			
Sumqayıt şəhəri	1278	562	368
Abşeron rayonu	1928	734	325
Xızı rayonu	14	5	1

İqtisadi rayonlar və inzibati ərazi vahidləri	2021-ci il	2022-il	
		I yarımil	II rüb
Dağlıq Şirvan iqtisadi rayonu - cəmi	577	223	90
o cümlədən:			
Ağsu rayonu	141	52	26
İsmayılı rayonu	124	54	29
Qobustan rayonu	177	55	12
Şamaxı rayonu	135	62	23
Gəncə-Daşkəsən iqtisadi rayonu - cəmi	2621	694	278
o cümlədən:			
Gəncə şəhəri	1780	505	167
Naftalan şəhəri	310	5	5
Daşkəsən rayonu	47	53	26
Goranboy rayonu	175	61	43

İqtisadi rayonlar və inzibati ərazi vahidləri	2021-ci il	2022-il	
		I yarımil	II rüb
Göygöl rayonu	124	29	14
Samux rayonu	185	41	23
Qarabağ iqtisadi rayonu - cəmi	681	334	182
o cümlədən:			
Xankəndi şəhəri	-	-	-
Ağcabədi rayonu	219	80	50
Ağdam rayonu	146	9	-
Bərdə rayonu	40	63	4
Füzuli rayonu	103	38	32
Xocalı rayonu	3	8	1
Xocavənd rayonu	35	49	28
Şuşa rayonu	7	21	7
Tərtər rayonu	128	66	60
Qazax-Tovuz iqtisadi rayonu - cəmi	1013	324	177
o cümlədən:			
Ağstafa rayonu	74	28	18
Gədəbəy rayonu	30	29	25

İqtisadi rayonlar və inzibati ərazi vahidləri	2021-ci il	2022-il	
		I yarımil	II rüb
Qazax rayonu	50	21	15
Şəmkir rayonu	317	159	46
Tovuz rayonu	542	87	73
Quba-Xaçmaz iqtisadi rayonu - cəmi	1556	660	415
o cümlədən:			
Xaçmaz rayonu	537	279	131
Quba rayonu	699	238	210
Qusar rayonu	216	50	34
Siyəzən rayonu	36	40	28
Şabran rayonu	68	53	12
Lənkəran-Astara iqtisadi rayonu - cəmi	1563	398	208
o cümlədən:			
Astara rayonu	264	32	22
Cəlilabad rayonu	27	43	24
Lerik rayonu	-	1	-
Lənkəran rayonu	770	163	74

İqtisadi rayonlar və inzibati ərazi vahidləri	2021-ci il	2022-il	
		I yarımil	II rüb
Masallı rayonu	445	145	78
Yardımlı rayonu	57	14	10
Mərkəzi Aran iqtisadi rayonu - cəmi	922	302	222
o cümlədən:			
Mingəçevir şəhəri	283	102	65
Ağdaş rayonu	240	102	86
Göyçay rayonu	63	30	26
Kürdəmir rayonu	235	23	11
Ucar rayonu	-	1	1
Yevlax rayonu	70	31	24
Zərdab rayonu	31	13	9
Mil-Muğan iqtisadi rayonu-cəmi	719	263	113
o cümlədən:			
Beyləqan rayonu	374	26	16
İmişli rayonu	149	82	73

İqtisadi rayonlar və inzibati ərazi vahidləri	2021-ci il	2022-il	
		I yarımil	II rüb
Saatlı rayonu	167	133	8
Sabirabad rayonu	29	22	16
Şəki-Zaqatala iqtisadi rayonu-cəmi	1368	893	254
o cümlədən:			
Balakən rayonu	209	60	9
Qax rayonu	106	42	15
Qəbələ rayonu	647	572	165
Oğuz rayonu	40	40	8
Şəki rayonu	225	101	23
Zaqatala rayonu	141	78	34
Şərqi Zəngəzur iqtisadi rayonu-cəmi	199	136	74
o cümlədən:			
Cəbrayıl rayonu	45	27	12
Kəlbəcər rayonu	71	36	6

İqtisadi rayonlar və inzibati ərazi vahidləri	2021-ci il	2022-il	
		I yarımil	II rüb
Qubadlı rayonu	16	32	15
Laçın rayonu	48	1	1
Zəngilan rayonu	19	40	40
Şirvan-Salyan iqtisadi rayonu-cəmi	955	662	386
o cümlədən:			
Şirvan şəhəri	437	471	309
Biləsuvar rayonu	122	20	11
Hacıqabul rayonu	126	21	13
Neftçala rayonu	201	21	10
Salyan rayonu	69	129	43

1.4 Mülkiyyət növlərinə görə yeni açılmış iş yerlərinin bölgüsü

	2021-ci il	2022-il	
		I yarımil	II rüb
Azərbaycan Respublikası üzrə - cəmi	68991	33511	17043
o cümlədən:			
Dövlət mülkiyyəti	7753	2689	1050
Qeyri - dövlət mülkiyyəti	61238	30822	15993
o cümlədən:			
Xüsusi mülkiyyət	54569	25631	13360
Bələdiyyə mülkiyyəti	323	27	11
Xarici investisiya mülkiyyəti	6346	5164	2622
o cümlədən:			
Xarici mülkiyyət	4423	3573	1883
Birgə mülkiyyət	1912	1589	739
Beynəlxalq mülkiyyət	11	2	-

1.5 İqtisadi fəaliyyət növlərinə görə hüquqi şəxslərdə yeni açılmış iş yerlərinin bölgüsü

İqtisadi fəaliyyət növləri	2021-ci il	2022-il	
		I yarımil	II rüb
Azərbaycan Respublikası üzrə - cəmi	67541	33383	16968
o cümlədən:			
Kənd təsərrüfatı, meşə təsərrüfatı və balıqçılıq	3117	1010	446
Mədənçixarma sənayesi	839	373	160
Emal sənayesi	7572	3442	1950
Elektrik enerjisi, qaz və buxar istehsalı, bölüşdürülməsi və təchizatı	313	45	16
Su təchizatı; tullantıların təmizlənməsi və emalı	826	333	229
Tikinti	14674	7286	3613
Ticarət; nəqliyyat vasitələrinin təmiri	12706	6461	3039
Nəqliyyat və anbar təsərrüfatı	2275	1373	822
Turistlərin yerləşdirilməsi və ictimai iaşə	3293	2738	2054
İnformasiya və rabitə	1577	841	347
Maliyyə və sığorta fəaliyyəti	1528	760	387
Daşınmaz əmlakla əlaqədar əməliyyatlar	1613	395	138

İqtisadi fəaliyyət növləri	2021-ci il	2022-il	
		I yarımil	II rüb
Peşə, elmi və texniki fəaliyyət	4356	2185	1153
İnzibati və yardımçı xidmətlərin göstərilməsi	3914	1693	974
Dövlət idarəetməsi və müdafiə; sosial təminat	405	272	134
Təhsil	2385	771	224
Əhaliyə səhiyyə və sosial xidmətlərin göstərilməsi	3760	2299	695
İstirahət, əyləncə və incəsənət sahəsində fəaliyyət	879	480	226
Digər sahələrdə xidmətlərin göstərilməsi	1509	626	361
Ev təsərrüfatlarının fəaliyyəti; fərdi istehlak üçün ev təsərrüfatlarının istehsal etdiyi mal və xidmətlərə dair fəaliyyət	-	-	-
Toxunulmazlıq hüququ olan təşkilatların fəaliyyəti	-	-	-

1.6 İqtisadi fəaliyyət növlərinə görə hüquqi şəxslərdə yeni açılmış iş yerlərinin bölgüsü (faizlə)

İqtisadi fəaliyyət növləri	2021-ci il	2022-il	
		I yarımil	II rüb
Azərbaycan Respublikası üzrə - cəmi	100,0	100,0	100,0
o cümlədən:			
Kənd təsərrüfatı, meşə təsərrüfatı və balıqçılıq	4,6	3,0	2,6
Mədənçixarma sənayesi	1,2	1,1	0,9
Emal sənayesi	11,2	10,3	11,5
Elektrik enerjisi, qaz və buxar istehsalı, bölüşdürülməsi və təchizatı	0,5	0,1	0,1
Su təchizatı; tullantıların təmizlənməsi və emalı	1,2	1,0	1,4
Tikinti	21,7	21,8	21,3
Ticarət; nəqliyyat vasitələrinin təmiri	18,8	19,4	17,9
Nəqliyyat və anbar təsərrüfatı	3,4	4,1	4,9
Turistlərin yerləşdirilməsi və ictimai iaşə	4,9	8,2	12,1
İnformasiya və rabitə	2,3	2,5	2,1
Maliyyə və sığorta fəaliyyəti	2,3	2,3	2,3
Daşınmaz əmlakla əlaqədar əməliyyatlar	2,4	1,2	0,8

İqtisadi fəaliyyət növləri	2021-ci il	2022-il	
		I yarımil	II rüb
Peşə, elmi və texniki fəaliyyət	6,5	6,6	6,8
İnzibati və yardımçı xidmətlərin göstərilməsi	5,8	5,1	5,7
Dövlət idarəetməsi və müdafiə; sosial təminat	0,6	0,8	0,8
Təhsil	3,5	2,3	1,3
Əhaliyə səhiyyə və sosial xidmətlərin göstərilməsi	5,6	6,9	4,1
İstirahət, əyləncə və incəsənət sahəsində fəaliyyət	1,3	1,4	1,3
Digər sahələrdə xidmətlərin göstərilməsi	2,2	1,9	2,1
Ev təsərrüfatlarının fəaliyyəti; fərdi istehlak üçün ev təsərrüfatlarının istehsal etdiyi mal və xidmətlərə dair fəaliyyət	-	-	-
Toxunulmazlıq hüququ olan təşkilatların fəaliyyəti	-	-	-

BAKI ŞƏHƏRİ

	Yeni yaranmış müəssisə və təşkilatların sayı (2022-ci ilin birinci yarımlı)
Bakı şəhəri üzrə – cəmi	6635
Binəqədi rayonu	668
Xətai rayonu	687
Xəzər rayonu	172
Qaradağ rayonu	245
Nərimanov rayonu	928
Nəsimi rayonu	996
Nizami rayonu	492
Pirallahı rayonu	8
Sabunçu rayonu	318
Səbail rayonu	762
Suraxanı rayonu	290
Yasamal rayonu	1069

2.1 Bakı şəhəri üzrə yeni açılmış iş yerlərinin sayı

İqtisadi rayonlar və inzibati ərazi vahidləri	2021-ci il	2022-il	
		I yarımil	II rüb
Bakı şəhəri - cəmi	53170	27177	13841
o cümlədən:			
Binəqədi rayonu	6538	2804	1472
Xətai rayonu	6159	3022	1419
Xəzər rayonu	990	450	208
Qaradağ rayonu	649	445	220
Nərimanov rayonu	11433	5853	3273
Nəsimi rayonu	10404	4150	2159
Nizami rayonu	2443	1892	923
Pirallahı rayonu	12	9	7
Sabunçu rayonu	1638	953	565
Səbail rayonu	6328	4157	2356
Suraxanı rayonu	2073	752	370
Yasamal rayonu	4503	2690	869

**2.2 Bakı şəhəri üzrə hüquqi şəxslərdə və digər tədbirlər üzrə
yeni açılmış iş yerlərinin sayı**

	2021-ci il	2022-il	
		I yarımil	II rüb
Yeni iş yerlərinin sayı, cəmi	53170	27177	13841
o cümlədən:			
yeni yaradılmış müəssisə və təşkilatlarda	3213	1943	773
mövcud müəssisə və təşkilatlarda	49787	25136	13026
fəaliyyəti bərpa edilmiş müəssisə və təşkilatlarda	170	98	42
digər tədbirlər üzrə (müxtəlif beynəlxalq və yerli layihələr, abadlıq işləri və s.)	-	-	-
Yeni yaradılmış fərdi sahibkarlıq subyektlərinin sayı	29872	13478	6650

**2.2.1 Binəqədi rayonu üzrə hüquqi şəxslərdə və digər tədbirlər üzrə
yeni açılmış iş yerlərinin sayı**

	2021-ci il	2022-il	
		I yarımil	II rüb
Yeni iş yerlərinin sayı, cəmi	6538	2804	1472
o cümlədən:			
yeni yaradılmış müəssisə və təşkilatlarda	330	254	84
mövcud müəssisə və təşkilatlarda	6082	2538	1388
fəaliyyəti bərpa edilmiş müəssisə və təşkilatlarda	126	12	-
digər tədbirlər üzrə (müxtəlif beynəlxalq və yerli layihələr, abadlıq işləri və s.)	-	-	-
Yeni yaradılmış fərdi sahibkarlıq subyektlərinin sayı	3865	1751	850

**2.2.2 Xətai rayonu üzrə hüquqi şəxslərdə və digər tədbirlər üzrə
yeni açılmış iş yerlərinin sayı**

	2021-ci il	2022-il	
		I yarımil	II rüb
Yeni iş yerlərinin sayı, cəmi	6159	3022	1419
o cümlədən:			
yeni yaradılmış müəssisə və təşkilatlarda	486	311	86
mövcud müəssisə və təşkilatlarda	5638	2677	1307
fəaliyyəti bərpa edilmiş müəssisə və təşkilatlarda	35	34	26
digər tədbirlər üzrə (müxtəlif beynəlxalq və yerli layihələr, abadlıq işləri və s.)	-	-	-
Yeni yaradılmış fərdi sahibkarlıq subyektlərinin sayı	4122	1838	893

**2.2.3 Xəzər rayonu üzrə hüquqi şəxslərdə və digər tədbirlər üzrə
yeni açılmış iş yerlərinin sayı**

	2021-ci il	2022-il	
		I yarımil	II rüb
Yeni iş yerlərinin sayı, cəmi	990	450	208
o cümlədən:			
yeni yaradılmış müəssisə və təşkilatlarda	18	25	21
mövcud müəssisə və təşkilatlarda	972	414	176
fəaliyyəti bərpa edilmiş müəssisə və təşkilatlarda	-	11	11
digər tədbirlər üzrə (müxtəlif beynəlxalq və yerli layihələr, abadlıq işləri və s.)	-	-	-
Yeni yaradılmış fərdi sahibkarlıq subyektlərinin sayı	2431	1143	544

**2.2.4. Qaradağ rayonu üzrə hüquqi şəxslərdə və digər tədbirlər üzrə
yeni açılmış iş yerlərinin sayı**

	2021-ci il	2022-il	
		I yarımil	II rüb
Yeni iş yerlərinin sayı, cəmi	649	445	220
o cümlədən:			
yeni yaradılmış müəssisə və təşkilatlarda	36	10	7
mövcud müəssisə və təşkilatlarda	613	435	213
fəaliyyəti bərpa edilmiş müəssisə və təşkilatlarda	-	-	-
digər tədbirlər üzrə (müxtəlif beynəlxalq və yerli layihələr, abadlıq işləri və s.)	-	-	-
Yeni yaradılmış fərdi sahibkarlıq subyektlərinin sayı	1564	735	372

**2.2.5 Nərimanov rayonu üzrə hüquqi şəxslərdə və digər tədbirlər üzrə
yeni açılmış iş yerlərinin sayı**

	2021-ci il	2022-il	
		I yarımil	II rüb
Yeni iş yerlərinin sayı, cəmi	11433	5853	3273
o cümlədən:			
yeni yaradılmış müəssisə və təşkilatlarda	285	285	275
mövcud müəssisə və təşkilatlarda	11148	5568	2998
fəaliyyəti bərpa edilmiş müəssisə və təşkilatlarda	-	-	-
digər tədbirlər üzrə (müxtəlif beynəlxalq və yerli layihələr, abadlıq işləri və s.)	-	-	-
Yeni yaradılmış fərdi sahibkarlıq subyektlərinin sayı	2333	1033	521

**2.2.6 Nəsimi rayonu üzrə hüquqi şəxslərdə və digər tədbirlər üzrə
yeni açılmış iş yerlərinin sayı**

	2021-ci il	2022-il	
		I yarımil	II rüb
Yeni iş yerlərinin sayı, cəmi	10404	4150	2159
o cümlədən:			
yeni yaradılmış müəssisə və təşkilatlarda	934	262	183
mövcud müəssisə və təşkilatlarda	9470	3883	1971
fəaliyyəti bərpa edilmiş müəssisə və təşkilatlarda	-	5	5
digər tədbirlər üzrə (müxtəlif beynəlxalq və yerli layihələr, abadlıq işləri və s.)	-	-	-
Yeni yaradılmış fərdi sahibkarlıq subyektlərinin sayı	2246	981	522

**2.2.7 Nizami rayonu üzrə hüquqi şəxslərdə və digər tədbirlər üzrə
yeni açılmış iş yerlərinin sayı**

	2021-ci il	2022-il	
		I yarımil	II rüb
Yeni iş yerlərinin sayı, cəmi	2443	1892	923
o cümlədən:			
yeni yaradılmış müəssisə və təşkilatlarda	199	115	7
mövcud müəssisə və təşkilatlarda	2243	1774	916
fəaliyyəti bərpa edilmiş müəssisə və təşkilatlarda	1	3	-
digər tədbirlər üzrə (müxtəlif beynəlxalq və yerli layihələr, abadlıq işləri və s.)	-	-	-
Yeni yaradılmış fərdi sahibkarlıq subyektlərinin sayı	2174	1019	506

**2.2.8 Pirallahı rayonu üzrə hüquqi şəxslərdə və digər tədbirlər üzrə
yeni açılmış iş yerlərinin sayı**

	2021-ci il	2022-il	
		I yarımil	II rüb
Yeni iş yerlərinin sayı, cəmi	12	9	7
o cümlədən:			
yeni yaradılmış müəssisə və təşkilatlarda	-	5	5
mövcud müəssisə və təşkilatlarda	12	4	2
fəaliyyəti bərpa edilmiş müəssisə və təşkilatlarda	-	-	-
digər tədbirlər üzrə (müxtəlif beynəlxalq və yerli layihələr, abadlıq işləri və s.)	-	-	-
Yeni yaradılmış fərdi sahibkarlıq subyektlərinin sayı	89	47	22

**2.2.9 Sabunçu rayonu üzrə hüquqi şəxslərdə və digər tədbirlər üzrə
yeni açılmış iş yerlərinin sayı**

	2021-ci il	2022-il	
		I yarımil	II rüb
Yeni iş yerlərinin sayı, cəmi	1638	953	565
o cümlədən:			
yeni yaradılmış müəssisə və təşkilatlarda	98	16	-
mövcud müəssisə və təşkilatlarda	1540	937	565
fəaliyyəti bərpa edilmiş müəssisə və təşkilatlarda	-	-	-
digər tədbirlər üzrə (müxtəlif beynəlxalq və yerli layihələr, abadlıq işləri və s.)	-	-	-
Yeni yaradılmış fərdi sahibkarlıq subyektlərinin sayı	3692	1725	837

**2.2.10 Səbail rayonu üzrə hüquqi şəxslərdə və digər tədbirlər üzrə
yeni açılmış iş yerlərinin sayı**

	2021-ci il	2022-il	
		I yarımil	II rüb
Yeni iş yerlərinin sayı, cəmi	6328	4157	2356
o cümlədən:			
yeni yaradılmış müəssisə və təşkilatlarda	65	93	7
mövcud müəssisə və təşkilatlarda	6263	4064	2349
fəaliyyəti bərpa edilmiş müəssisə və təşkilatlarda	-	-	-
digər tədbirlər üzrə (müxtəlif beynəlxalq və yerli layihələr, abadlıq işləri və s.)	-	-	-
Yeni yaradılmış fərdi sahibkarlıq subyektlərinin sayı	1230	554	283

**2.2.11 Suraxanı rayonu üzrə hüquqi şəxslərdə və digər tədbirlər üzrə
yeni açılmış iş yerlərinin sayı**

	2021-ci il	2022-il	
		I yarımil	II rüb
Yeni iş yerlərinin sayı, cəmi	2073	752	370
o cümlədən:			
yeni yaradılmış müəssisə və təşkilatlarda	252	134	20
mövcud müəssisə və təşkilatlarda	1813	585	350
fəaliyyəti bərpa edilmiş müəssisə və təşkilatlarda	8	33	-
digər tədbirlər üzrə (müxtəlif beynəlxalq və yerli layihələr, abadlıq işləri və s.)	-	-	-
Yeni yaradılmış fərdi sahibkarlıq subyektlərinin sayı	2849	1270	617

**2.2.12 Yasamal rayonu üzrə hüquqi şəxslərdə və digər tədbirlər üzrə
yeni açılmış iş yerlərinin sayı**

	2021-ci il	2022-il	
		I yarımil	II rüb
Yeni iş yerlərinin sayı, cəmi	4503	2690	869
o cümlədən:			
yeni yaradılmış müəssisə və təşkilatlarda	510	433	78
mövcud müəssisə və təşkilatlarda	3993	2257	791
fəaliyyəti bərpa edilmiş müəssisə və təşkilatlarda	-	-	-
digər tədbirlər üzrə (müxtəlif beynəlxalq və yerli layihələr, abadlıq işləri və s.)	-	-	-
Yeni yaradılmış fərdi sahibkarlıq subyektlərinin sayı	3277	1382	683

**2.3 İqtisadi fəaliyyət növlərinə görə hüquqi şəxslərdə
yeni açılmış iş yerlərinin bölgüsü**

İqtisadi fəaliyyət növləri	2021-ci il	2022-il	
		I yarımil	II rüb
Bakı şəhəri üzrə - cəmi	53170	27177	13841
o cümlədən:			
Kənd təsərrüfatı, meşə təsərrüfatı və balıqçılıq	1054	289	161
Mədəncixarma sənayesi	760	293	110
Emal sənayesi	4407	2322	1315
Elektrik enerjisi, qaz və buxar istehsalı, bölüşdürülməsi və təchizatı	225	11	7
Su təchizatı; tullantıların təmizlənməsi və emalı	478	247	195
Tikinti	13105	6504	3180
Ticarət; nəqliyyat vasitələrinin təmiri	10408	5452	2580

İqtisadi fəaliyyət növləri	2021-ci il	2022-il	
		I yarımil	II rüb
Nəqliyyat və anbar təsərrüfatı	1914	1005	552
Turistlərin yerləşdirilməsi və ictimai iaşə	2850	2400	1778
İnformasiya və rabitə	1368	784	303
Maliyyə və sığorta fəaliyyəti	1404	657	321
Daşınmaz əmlakla əlaqədar əməliyyatlar	1458	300	124
Peşə, elmi və texniki fəaliyyəti	4194	2042	1057
İnzibati və yardımçı xidmətlərin göstərilməsi	3599	1622	967
Dövlət idarəetməsi və müdafiə; sosial təminat	256	103	33
Təhsil	1376	495	150
Əhaliyə səhiyyə və sosial xidmətlərin göstərilməsi	2452	1624	472
İstirahət, əyləncə və incəsənət sahəsində fəaliyyət	626	451	209

İqtisadi fəaliyyət növləri	2021-ci il	2022-il	
		I yarımil	II rüb
Digər sahələrdə xidmətlərin göstərilməsi	1236	576	327
Ev təsərrüfatlarının fəaliyyəti; fərdi istehlak üçün ev təsərrüfatlarının istehsal etdiyi mal və xidmətlərə dair fəaliyyət	-	-	-
Toxunulmazlıq hüququ olan təşkilatların fəaliyyəti	-	-	-

NAXÇIVAN MUXTAR RESPUBLİKASI

	Yeni yaranmış müəssisə və təşkilatların sayı (2022-ci ilin birinci yarımili)
Naxçıvan Muxtar Respublikası üzrə – cəmi	10
Naxçıvan şəhəri	9
Babək rayonu	-
Culfa rayonu	-
Kəngərli rayonu	-
Ordubad rayonu	-
Sədərək rayonu	-
Şahbuz rayonu	1
Şərur rayonu	-

3.1 Naxçıvan Muxtar Respublikası üzrə yeni açılmış iş yerlərinin sayı

İqtisadi rayonlar və inzibati ərazi vahidləri	2021-ci il	2022-il	
		I yarımil	II rüb
Naxçıvan Muxtar Respublikası üzrə - cəmi	427	144	109
o cümlədən:			
Naxçıvan şəhəri	369	138	108
Babək rayonu	30	1	1
Culfa rayonu	-	-	-
Kəngərli rayonu	4	1	-
Ordubad rayonu	9	-	-
Sədərək rayonu	1	-	-
Şahbuz rayonu	-	-	-
Şərur rayonu	14	4	-

3.2 Naxçıvan Muxtar Respublikası üzrə hüquqi şəxslərdə və digər tədbirlər üzrə yeni açılmış iş yerlərinin sayı

	2021-ci il	2022-il	
		I yarımil	II rüb
Yeni iş yerlərinin sayı, cəmi	427	144	109
o cümlədən:			
yeni yaradılmış müəssisə və təşkilatlarda	315	92	76
mövcud müəssisə və təşkilatlarda	112	52	33
fəaliyyəti bərpa edilmiş müəssisə və təşkilatlarda	-	-	-
digər tədbirlər üzrə (müxtəlif beynəlxalq və yerli layihələr, abadlıq işləri və s.)	-	-	-
Yeni yaradılmış fərdi sahibkarlıq subyektlərinin sayı	2383	1382	732

**3.2.1 Naxçıvan şəhəri üzrə hüquqi şəxslərdə və digər tədbirlər üzrə
yeni açılmış iş yerlərinin sayı**

	2021-ci il	2022-il	
		I yarımil	II rüb
Yeni iş yerlərinin sayı, cəmi	369	138	108
o cümlədən:			
yeni yaradılmış müəssisə və təşkilatlarda	289	91	76
mövcud müəssisə və təşkilatlarda	80	47	32
fəaliyyəti bərpa edilmiş müəssisə və təşkilatlarda	-	-	-
digər tədbirlər üzrə (müxtəlif beynəlxalq və yerli layihələr, abadlıq işləri və s.)	-	-	-
Yeni yaradılmış fərdi sahibkarlıq subyektlərinin sayı	463	268	165

**3.2.2 Babək rayonu üzrə hüquqi şəxslərdə və digər tədbirlər üzrə
yeni açılmış iş yerlərinin sayı**

	2021-ci il	2022-il	
		I yarımil	II rüb
Yeni iş yerlərinin sayı, cəmi	30	1	1
o cümlədən:			
yeni yaradılmış müəssisə və təşkilatlarda	17	-	-
mövcud müəssisə və təşkilatlarda	13	1	1
fəaliyyəti bərpa edilmiş müəssisə və təşkilatlarda	-	-	-
digər tədbirlər üzrə (müxtəlif beynəlxalq və yerli layihələr, abadlıq işləri və s.)	-	-	-
Yeni yaradılmış fərdi sahibkarlıq subyektlərinin sayı	266	173	104

**3.2.3 Culfa rayonu üzrə hüquqi şəxslərdə və digər tədbirlər üzrə
yeni açılmış iş yerlərinin sayı**

	2021-ci il	2022-il	
		I yarımil	II rüb
Yeni iş yerlərinin sayı, cəmi	-	-	-
o cümlədən:			
yeni yaradılmış müəssisə və təşkilatlarda	-	-	-
mövcud müəssisə və təşkilatlarda	-	-	-
fəaliyyəti bərpa edilmiş müəssisə və təşkilatlarda	-	-	-
digər tədbirlər üzrə (müxtəlif beynəlxalq və yerli layihələr, abadlıq işləri və s.)	-	-	-
Yeni yaradılmış fərdi sahibkarlıq subyektlərinin sayı	366	145	78

**3.2.4 Kəngərli rayonu üzrə hüquqi şəxslərdə və digər tədbirlər üzrə
yeni açılmış iş yerlərinin sayı**

	2021-ci il	2022-il	
		I yarımil	II rüb
Yeni iş yerlərinin sayı, cəmi	4	1	-
o cümlədən:			
yeni yaradılmış müəssisə və təşkilatlarda	-	1	-
mövcud müəssisə və təşkilatlarda	4	-	-
fəaliyyəti bərpa edilmiş müəssisə və təşkilatlarda	-	-	-
digər tədbirlər üzrə (müxtəlif beynəlxalq və yerli layihələr, abadlıq işləri və s.)	-	-	-
Yeni yaradılmış fərdi sahibkarlıq subyektlərinin sayı	284	145	78

**3.2.5 Ordubad rayonu üzrə hüquqi şəxslərdə və digər tədbirlər üzrə
yeni açılmış iş yerlərinin sayı**

	2021-ci il	2022-il	
		I yarımil	II rüb
Yeni iş yerlərinin sayı, cəmi	9	-	-
o cümlədən:			
yeni yaradılmış müəssisə və təşkilatlarda	3	-	-
mövcud müəssisə və təşkilatlarda	6	-	-
fəaliyyəti bərpa edilmiş müəssisə və təşkilatlarda	-	-	-
digər tədbirlər üzrə (müxtəlif beynəlxalq və yerli layihələr, abadlıq işləri və s.)	-	-	-
Yeni yaradılmış fərdi sahibkarlıq subyektlərinin sayı	230	125	53

**3.2.6 Sədərək rayonu üzrə hüquqi şəxslərdə və digər tədbirlər üzrə
yeni açılmış iş yerlərinin sayı**

	2021-ci il	2022-il	
		I yarımil	II rüb
Yeni iş yerlərinin sayı, cəmi	1	-	-
o cümlədən:			
yeni yaradılmış müəssisə və təşkilatlarda	-	-	-
mövcud müəssisə və təşkilatlarda	1	-	-
fəaliyyəti bərpa edilmiş müəssisə və təşkilatlarda	-	-	-
digər tədbirlər üzrə (müxtəlif beynəlxalq və yerli layihələr, abadlıq işləri və s.)	-	-	-
Yeni yaradılmış fərdi sahibkarlıq subyektlərinin sayı	40	32	25

**3.2.7 Şahbuz rayonu üzrə hüquqi şəxslərdə və digər tədbirlər üzrə
yeni açılmış iş yerlərinin sayı**

	2021-ci il	2022-il	
		I yarımil	II rüb
Yeni iş yerlərinin sayı, cəmi	-	-	-
o cümlədən:			
yeni yaradılmış müəssisə və təşkilatlarda	-	-	-
mövcud müəssisə və təşkilatlarda	-	-	-
fəaliyyəti bərpa edilmiş müəssisə və təşkilatlarda	-	-	-
digər tədbirlər üzrə (müxtəlif beynəlxalq və yerli layihələr, abadlıq işləri və s.)	-	-	-
Yeni yaradılmış fərdi sahibkarlıq subyektlərinin sayı	77	65	45

**3.2.8 Şərur rayonu üzrə hüquqi şəxslərdə və digər tədbirlər üzrə
yeni açılmış iş yerlərinin sayı**

	2021-ci il	2022-il	
		I yarımil	II rüb
Yeni iş yerlərinin sayı, cəmi	14	4	-
o cümlədən:			
yeni yaradılmış müəssisə və təşkilatlarda	6	-	-
mövcud müəssisə və təşkilatlarda	8	4	-
fəaliyyəti bərpa edilmiş müəssisə və təşkilatlarda	-	-	-
digər tədbirlər üzrə (müxtəlif beynəlxalq və yerli layihələr, abadlıq işləri və s.)	-	-	-
Yeni yaradılmış fərdi sahibkarlıq subyektlərinin sayı	657	429	184

3.3 İqtisadi fəaliyyət növlərinə görə hüquqi şəxslərdə yeni açılmış iş yerlərinin bölgüsü

İqtisadi fəaliyyət növləri	2021-ci il	2022-il	
		I yarımil	II rüb
Naxçıvan Muxtar Respublikası üzrə - cəmi	427	144	109
o cümlədən:			
Kənd təsərrüfatı, meşə təsərrüfatı və balıqçılıq	17	2	-
Mədənçixarma sənayesi	-	-	-
Emal sənayesi	10	28	25
Elektrik enerjisi, qaz və buxar istehsalı, bölüşdürülməsi və təchizatı	13	-	-
Su təchizatı; tullantıların təmizlənməsi və emalı	4	-	-
Tikinti	22	39	26
Ticarət; nəqliyyat vasitələrinin təmiri	248	1	-

İqtisadi fəaliyyət növləri	2021-ci il	2022-il	
		I yarımil	II rüb
Nəqliyyat və anbar təsərrüfatı	70	9	-
Turistlərin yerləşdirilməsi və ictimai iaşə	11	54	54
İnformasiya və rabitə	-	2	-
Maliyyə və sığorta fəaliyyəti	-	1	-
Daşınmaz əmlakla əlaqədar əməliyyatlar	-	-	-
Peşə, elmi və texniki fəaliyyət	2	-	-
İnzibati və yardımçı xidmətlərin göstərilməsi	1	-	-
Dövlət idarəetməsi və müdafiə; sosial təminat	14	4	3
Təhsil	3	3	-
Əhaliyə səhiyyə və sosial xidmətlərin göstərilməsi	5	-	-
İstirahət, əyləncə və incəsənət sahəsində fəaliyyət	-	1	1

İqtisadi fəaliyyət növləri	2021-ci il	2022-il	
		I yarımil	II rüb
Digər sahələrdə xidmətlərin göstərilməsi	7	-	-
Ev təsərrüfatlarının fəaliyyəti; fərdi istehlak üçün ev təsərrüfatlarının istehsal etdiyi malvə xidmətlərə dair fəaliyyət	-	-	-
Toxunulmazlıq hüququ olan təşkilatların fəaliyyəti	-	-	-

ABŞERON-XIZI İQTİSADI RAYONU

	Yeni yaranmış müəssisə və təşkilatların sayı (2022-ci ilin birinci yarımlı)
Abşeron-Xızı iqtisadi rayonu üzrə – cəmi	436
Sumqayıt şəhəri	212
Abşeron rayonu	223
Xızı rayonu	1

4.1 Abşeron-Xızı iqtisadi rayonu üzrə yeni açılmış iş yerlərinin sayı

İqtisadi rayonlar və inzibati ərazi vahidləri	2021-ci il	2022-il	
		I yarımil	II rüb
Abşeron-Xızı iqtisadi rayonu - cəmi	3220	1301	694
o cümlədən:			
Sumqayıt şəhəri	1278	562	368
Abşeron rayonu	1928	734	325
Xızı rayonu	14	5	1

**4.2 Abşeron-Xızı iqtisadi rayonu üzrə hüquqi şəxslərdə və digər tədbirlər üzrə
yeni açılmış iş yerlərinin sayı**

	2021-ci il	2022-il	
		I yarımil	II rüb
Yeni iş yerlərinin sayı, cəmi	3220	1301	694
o cümlədən:			
yeni yaradılmış müəssisə və təşkilatlarda	602	185	112
mövcud müəssisə və təşkilatlarda	2582	1113	581
fəaliyyəti bərpa edilmiş müəssisə və təşkilatlarda	36	3	1
digər tədbirlər üzrə (müxtəlif beynəlxalq və yerli layihələr, abadlıq işləri və s.)	-	-	-
Yeni yaradılmış fərdi sahibkarlıq subyektlərinin sayı	6554	2941	1509

**4.2.1 Sumqayıt şəhəri üzrə hüquqi şəxslərdə və digər tədbirlər üzrə
yeni açılmış iş yerlərinin sayı**

	2021-ci il	2022-il	
		I yarımil	II rüb
Yeni iş yerlərinin sayı, cəmi	1278	562	368
o cümlədən:			
yeni yaradılmış müəssisə və təşkilatlarda	101	117	111
mövcud müəssisə və təşkilatlarda	1141	442	256
fəaliyyəti bərpa edilmiş müəssisə və təşkilatlarda	36	3	1
digər tədbirlər üzrə (müxtəlif beynəlxalq və yerli layihələr, abadlıq işləri və s.)	-	-	-
Yeni yaradılmış fərdi sahibkarlıq subyektlərinin sayı	3148	1391	729

**4.2.2 Abşeron rayonu üzrə hüquqi şəxslərdə və digər tədbirlər üzrə
yeni açılmış iş yerlərinin sayı**

	2021-ci il	2022-il	
		I yarımil	II rüb
Yeni iş yerlərinin sayı, cəmi	1928	734	325
o cümlədən:			
yeni yaradılmış müəssisə və təşkilatlarda	501	68	1
mövcud müəssisə və təşkilatlarda	1427	666	324
fəaliyyəti bərpa edilmiş müəssisə və təşkilatlarda	-	-	-
digər tədbirlər üzrə (müxtəlif beynəlxalq və yerli layihələr, abadlıq işləri və s.)	-	-	-
Yeni yaradılmış fərdi sahibkarlıq subyektlərinin sayı	3307	1509	759

**4.2.3 Xızı rayonu üzrə hüquqi şəxslərdə və digər tədbirlər üzrə
yeni açılmış iş yerlərinin sayı**

	2021-ci il	2022-il	
		I yarımil	II rüb
Yeni iş yerlərinin sayı, cəmi	14	5	1
o cümlədən:			
yeni yaradılmış müəssisə və təşkilatlarda	-	-	-
mövcud müəssisə və təşkilatlarda	14	5	1
fəaliyyəti bərpa edilmiş müəssisə və təşkilatlarda	-	-	-
digər tədbirlər üzrə (müxtəlif beynəlxalq və yerli layihələr, abadlıq işləri və s.)	-	-	-
Yeni yaradılmış fərdi sahibkarlıq subyektlərinin sayı	99	41	21

4.3 İqtisadi fəaliyyət növlərinə görə hüquqi şəxslərdə yeni açılmış iş yerlərinin bölgüsü

İqtisadi fəaliyyət növləri	2021-ci il	2022-il	
		I yarımil	II rüb
Abşeron-Xızı iqtisadi rayonu üzrə - cəmi	3220	1301	694
o cümlədən:			
Kənd təsərrüfatı, meşə təsərrüfatı və balıqçılıq	95	62	26
Mədənçixarma sənayesi	-	-	-
Emal sənayesi	930	444	238
Elektrik enerjisi, qaz və buxar istehsalı, bölüşdürülməsi və təchizatı	2	4	3
Su təchizatı; tullantıların təmizlənməsi və emalı	63	-	-
Tikinti	644	265	152
Ticarət; nəqliyyat vasitələrinin təmiri	527	304	181

İqtisadi fəaliyyət növləri	2021-ci il	2022-il	
		I yarımil	II rüb
Nəqliyyat və anbar təsərrüfatı	119	2	-
Turistlərin yerləşdirilməsi və ictimai iaşə	5	13	8
İnformasiya və rabitə	88	15	11
Maliyyə və sığorta fəaliyyəti	3	4	2
Daşınmaz əmlakla əlaqədar əməliyyatlar	110	32	3
Peşə, elmi və texniki fəaliyyət	53	49	25
İnzibati və yardımçı xidmətlərin göstərilməsi	220	35	3
Dövlət idarəetməsi və müdafiə; sosial təminat	12	3	1
Təhsil	131	21	9
Əhaliyə səhiyyə və sosial xidmətlərin göstərilməsi	63	29	17
İstirahət, əyləncə və incəsənət sahəsində fəaliyyət	117	4	1

İqtisadi fəaliyyət növləri	2021-ci il	2022-il	
		I yarımil	II rüb
Digər sahələrdə xidmətlərin göstərilməsi	38	15	14
Ev təsərrüfatlarının fəaliyyəti; fərdi istehlak üçün ev təsərrüfatlarının istehsal etdiyi mal və xidmətlərə dair fəaliyyət	-	-	-
Toxunulmazlıq hüququ olan təşkilatların fəaliyyəti	-	-	-

DAĞLIQ ŞİRVAN İQTİSADI RAYONU

	Yeni yaranmış müəssisə və təşkilatların sayı (2022-ci ilin birinci yarımili)
Dağlıq Şirvan iqtisadi rayonu üzrə – cəmi	42
Ağsu rayonu	3
İsmayılı rayonu	16
Qobustan rayonu	7
Şamaxı rayonu	16

5.1 Dağlıq Şirvan iqtisadi rayonu üzrə yeni açılmış iş yerlərinin sayı

İqtisadi rayonlar və inzibati ərazi vahidləri	2021-ci il	2022-il	
		I yarımil	II rüb
Dağlıq Şirvan iqtisadi rayonu - cəmi	577	223	90
o cümlədən:			
Ağsu rayonu	141	52	26
İsmayıllı rayonu	124	54	29
Qobustan rayonu	177	55	12
Şamaxı rayonu	135	62	23

**5.2 Dağlıq Şirvan iqtisadi rayonu üzrə hüquqi şəxslərdə və digər tədbirlər üzrə
yeni açılmış iş yerlərinin sayı**

	2021-ci il	2022-il	
		I yarımil	II rüb
Yeni iş yerlərinin sayı, cəmi	577	223	90
o cümlədən:			
yeni yaradılmış müəssisə və təşkilatlarda	151	13	11
mövcud müəssisə və təşkilatlarda	285	210	79
fəaliyyəti bərpa edilmiş müəssisə və təşkilatlarda	-	-	-
digər tədbirlər üzrə (müxtəlif beynəlxalq və yerli layihələr, abadlıq işləri və s.)	141	-	-
Yeni yaradılmış fərdi sahibkarlıq subyektlərinin sayı	2319	1168	656

**5.2.1 Ağsu rayonu üzrə hüquqi şəxslərdə və digər tədbirlər üzrə
yeni açılmış iş yerlərinin sayı**

	2021-ci il	2022-il	
		I yarımil	II rüb
Yeni iş yerlərinin sayı, cəmi	141	52	26
o cümlədən:			
yeni yaradılmış müəssisə və təşkilatlarda	83	-	-
mövcud müəssisə və təşkilatlarda	58	52	26
fəaliyyəti bərpa edilmiş müəssisə və təşkilatlarda	-	-	-
digər tədbirlər üzrə (müxtəlif beynəlxalq və yerli layihələr, abadlıq işləri və s.)	-	-	-
Yeni yaradılmış fərdi sahibkarlıq subyektlərinin sayı	482	255	147

**5.2.2 İsmayılı rayonu üzrə hüquqi şəxslərdə və digər tədbirlər üzrə
yeni açılmış iş yerlərinin sayı**

	2021-ci il	2022-il	
		I yarımil	II rüb
Yeni iş yerlərinin sayı, cəmi	124	54	29
o cümlədən:			
yeni yaradılmış müəssisə və təşkilatlarda	29	13	11
mövcud müəssisə və təşkilatlarda	84	41	18
fəaliyyəti bərpa edilmiş müəssisə və təşkilatlarda	-	-	-
digər tədbirlər üzrə (müxtəlif beynəlxalq və yerli layihələr, abadlıq işləri və s.)	11	-	-
Yeni yaradılmış fərdi sahibkarlıq subyektlərinin sayı	900	412	235

**5.2.3 Qobustan rayonu üzrə hüquqi şəxslərdə və digər tədbirlər üzrə
yeni açılmış iş yerlərinin sayı**

	2021-ci il	2022-il	
		I yarımil	II rüb
Yeni iş yerlərinin sayı, cəmi	177	55	12
o cümlədən:			
yeni yaradılmış müəssisə və təşkilatlarda	-	-	-
mövcud müəssisə və təşkilatlarda	47	55	12
fəaliyyəti bərpa edilmiş müəssisə və təşkilatlarda	-	-	-
digər tədbirlər üzrə (müxtəlif beynəlxalq və yerli layihələr, abadlıq işləri və s.)	130	-	-
Yeni yaradılmış fərdi sahibkarlıq subyektlərinin sayı	301	140	72

**5.2.4 Şamaxı rayonu üzrə hüquqi şəxslərdə və digər tədbirlər üzrə
yeni açılmış iş yerlərinin sayı**

	2021-ci il	2022-il	
		I yarımil	II rüb
Yeni iş yerlərinin sayı, cəmi	135	62	23
o cümlədən:			
yeni yaradılmış müəssisə və təşkilatlarda	39	-	-
mövcud müəssisə və təşkilatlarda	96	62	23
fəaliyyəti bərpa edilmiş müəssisə və təşkilatlarda	-	-	-
digər tədbirlər üzrə (müxtəlif beynəlxalq və yerli layihələr, abadlıq işləri və s.)	-	-	-
Yeni yaradılmış fərdi sahibkarlıq subyektlərinin sayı	636	361	202

5.3 İqtisadi fəaliyyət növlərinə görə hüquqi şəxslərdə yeni açılmış iş yerlərinin bölgüsü

İqtisadi fəaliyyət növləri	2021-ci il	2022-il	
		I yarımil	II rüb
Dağlıq Şirvan iqtisadi rayonu üzrə - cəmi	436	223	90
o cümlədən:			
Kənd təsərrüfatı, meşə təsərrüfatı və balıqçılıq	82	55	26
Mədəncixarma sənayesi	-	-	-
Emal sənayesi	92	48	25
Elektrik enerjisi, qaz və buxar istehsalı, bölüşdürülməsi və təchizatı	-	-	-
Su təchizatı; tullantıların təmizlənməsi və emalı	24	4	3
Tikinti	79	21	7
Ticarət; nəqliyyat vasitələrinin təmiri	76	32	3

İqtisadi fəaliyyət növləri	2021-ci il	2022-il	
		I yarımil	II rüb
Nəqliyyat və anbar təsərrüfatı	-	11	2
Turistlərin yerləşdirilməsi və ictimai iaşə	3	-	-
İnformasiya və rabitə	1	3	3
Maliyyə və sığorta fəaliyyəti	3	2	2
Daşınmaz əmlakla əlaqədar əməliyyatlar	-	12	-
Peşə, elmi və texniki fəaliyyət	8	3	1
İnzibati və yardımçı xidmətlərin göstərilməsi	2	1	-
Dövlət idarəetməsi və müdafiə; sosial təminat	6	4	4
Təhsil	21	9	1
Əhaliyə səhiyyə və sosial xidmətlərin göstərilməsi	-	11	11
İstirahət, əyləncə və incəsənət sahəsində fəaliyyət	17	5	2

İqtisadi fəaliyyət növləri	2021-ci il	2022-il	
		I yarımil	II rüb
Digər sahələrdə xidmətlərin göstərilməsi	22	2	-
Ev təsərrüfatlarının fəaliyyəti; fərdi istehlak üçün ev təsərrüfatlarının istehsal etdiyi mal və xidmətlərə dair fəaliyyət	-	-	-
Təxunulmazlıq hüququ olan təşkilatların fəaliyyəti	-	-	-

GƏNCƏ-DAŞKƏSƏN İQTİSADI RAYONU

	Yeni yaranmış müəssisə və təşkilatların sayı (2022-ci ilin birinci yarımili)
Gəncə–Daşkəsən iqtisadi rayonu üzrə – cəmi	139
Gəncə şəhəri	110
Naftalan şəhəri	-
Daşkəsən rayonu	3
Goranboy rayonu	9
Göygöl rayonu	10
Samux rayonu	7

6.1 Gəncə-Daşkəsən iqtisadi rayonu üzrə yeni açılmış iş yerlərinin sayı

İqtisadi rayonlar və inzibati ərazi vahidləri	2021-ci il	2022-il	
		I yarımil	II rüb
Gəncə-Daşkəsən iqtisadi rayonu - cəmi	2621	694	278
o cümlədən:			
Gəncə şəhəri	1780	505	167
Naftalan şəhəri	310	5	5
Daşkəsən rayonu	47	53	26
Goranboy rayonu	175	61	43
Göygöl rayonu	124	29	14
Samux rayonu	185	41	23

**6.2 Gəncə-Daşkəsən iqtisadi rayonu üzrə hüquqi şəxslərdə və digər tədbirlər üzrə
yeni açılmış iş yerlərinin sayı**

	2021-ci il	2022-il	
		I yarımil	II rüb
Yeni iş yerlərinin sayı, cəmi	2621	694	278
o cümlədən:			
yeni yaradılmış müəssisə və təşkilatlarda	707	136	70
mövcud müəssisə və təşkilatlarda	1722	537	189
fəaliyyəti bərpa edilmiş müəssisə və təşkilatlarda	54	21	19
digər tədbirlər üzrə (müxtəlif beynəlxalq və yerli layihələr, abadlıq işləri və s.)	138	-	-
Yeni yaradılmış fərdi sahibkarlıq subyektlərinin sayı	7238	3616	1844

**6.2.1 Gəncə şəhəri üzrə hüquqi şəxslərdə və digər tədbirlər üzrə
yeni açılmış iş yerlərinin sayı**

	2021-ci il	2022-il	
		I yarımil	II rüb
Yeni iş yerlərinin sayı, cəmi	1780	505	167
o cümlədən:			
yeni yaradılmış müəssisə və təşkilatlarda	353	104	57
mövcud müəssisə və təşkilatlarda	1373	395	105
fəaliyyəti bərpa edilmiş müəssisə və təşkilatlarda	54	6	5
digər tədbirlər üzrə (müxtəlif beynəlxalq və yerli layihələr, abadlıq işləri və s.)	-	-	-
Yeni yaradılmış fərdi sahibkarlıq subyektlərinin sayı	2683	1405	699

**6.2.2 Naftalan şəhəri üzrə hüquqi şəxslərdə və digər tədbirlər üzrə
yeni açılmış iş yerlərinin sayı**

	2021-ci il	2022-il	
		I yarımil	II rüb
Yeni iş yerlərinin sayı, cəmi	310	5	5
o cümlədən:			
yeni yaradılmış müəssisə və təşkilatlarda	156	1	1
mövcud müəssisə və təşkilatlarda	16	4	4
fəaliyyəti bərpa edilmiş müəssisə və təşkilatlarda	-	-	-
digər tədbirlər üzrə (müxtəlif beynəlxalq və yerli layihələr, abadlıq işləri və s.)	138	-	-
Yeni yaradılmış fərdi sahibkarlıq subyektlərinin sayı	88	35	17

**6.2.3 Daşkəsən rayonu üzrə hüquqi şəxslərdə və digər tədbirlər üzrə
yeni açılmış iş yerlərinin sayı**

	2021-ci il	2022-il	
		I yarımil	II rüb
Yeni iş yerlərinin sayı, cəmi	47	53	26
o cümlədən:			
yeni yaradılmış müəssisə və təşkilatlarda	1	-	-
mövcud müəssisə və təşkilatlarda	46	53	26
fəaliyyəti bərpa edilmiş müəssisə və təşkilatlarda	-	-	-
digər tədbirlər üzrə (müxtəlif beynəlxalq və yerli layihələr, abadlıq işləri və s.)	-	-	-
Yeni yaradılmış fərdi sahibkarlıq subyektlərinin sayı	509	237	119

**6.2.4 Goranboy rayonu üzrə hüquqi şəxslərdə və digər tədbirlər üzrə
yeni açılmış iş yerlərinin sayı**

	2021-ci il	2022-il	
		I yarımil	II rüb
Yeni iş yerlərinin sayı, cəmi	175	61	43
o cümlədən:			
yeni yaradılmış müəssisə və təşkilatlarda	38	-	-
mövcud müəssisə və təşkilatlarda	137	46	29
fəaliyyəti bərpa edilmiş müəssisə və təşkilatlarda	-	15	14
digər tədbirlər üzrə (müxtəlif beynəlxalq və yerli layihələr, abadlıq işləri və s.)	-	-	-
Yeni yaradılmış fərdi sahibkarlıq subyektlərinin sayı	1876	881	475

**6.2.5 Göygöl rayonu üzrə hüquqi şəxslərdə və digər tədbirlər üzrə
yeni açılmış iş yerlərinin sayı**

	2021-ci il	2022-il	
		I yarımil	II rüb
Yeni iş yerlərinin sayı, cəmi	124	29	14
o cümlədən:			
yeni yaradılmış müəssisə və təşkilatlarda	42	8	7
mövcud müəssisə və təşkilatlarda	82	21	7
fəaliyyəti bərpa edilmiş müəssisə və təşkilatlarda	-	-	-
digər tədbirlər üzrə (müxtəlif beynəlxalq və yerli layihələr, abadlıq işləri və s.)	-	-	-
Yeni yaradılmış fərdi sahibkarlıq subyektlərinin sayı	1215	642	327

**6.2.6 Samux rayonu üzrə hüquqi şəxslərdə və digər tədbirlər üzrə
yeni açılmış iş yerlərinin sayı**

	2021-ci il	2022-il	
		I yarımil	II rüb
Yeni iş yerlərinin sayı, cəmi	185	41	23
o cümlədən:			
yeni yaradılmış müəssisə və təşkilatlarda	117	23	5
mövcud müəssisə və təşkilatlarda	68	18	18
fəaliyyəti bərpa edilmiş müəssisə və təşkilatlarda	-	-	-
digər tədbirlər üzrə (müxtəlif beynəlxalq və yerli layihələr, abadlıq işləri və s.)	-	-	-
Yeni yaradılmış fərdi sahibkarlıq subyektlərinin sayı	867	416	207

6.3 İqtisadi fəaliyyət növlərinə görə hüquqi şəxslərdə yeni açılmış iş yerlərinin bölgüsü

İqtisadi fəaliyyət növləri	2021-ci il	2022-il	
		I yarımil	II rüb
Gəncə-Daşkəsən iqtisadi rayonu üzrə - cəmi	2483	694	278
o cümlədən:			
Kənd təsərrüfatı, meşə təsərrüfatı və balıqçılıq	194	29	16
Mədəncixarma sənayesi	35	56	31
Emal sənayesi	221	93	19
Elektrik enerjisi, qaz və buxar istehsalı, bölüşdürülməsi və təchizatı	4	-	-
Su təchizatı; tullantıların təmizlənməsi və emalı	39	8	4
Tikinti	164	113	84
Ticarət; nəqliyyat vasitələrinin təmiri	409	207	17

İqtisadi fəaliyyət növləri	2021-ci il	2022-il	
		I yarımil	II rüb
Nəqliyyat və anbar təsərrüfatı	14	7	4
Turistlərin yerləşdirilməsi və ictimai iaşə	85	31	30
İnformasiya və rabitə	39	6	6
Maliyyə və sığorta fəaliyyəti	34	14	5
Daşınmaz əmlakla əlaqədar əməliyyatlar	2	-	-
Peşə, elmi və texniki fəaliyyət	7	2	2
İnzibati və yardımçı xidmətlərin göstərilməsi	13	5	3
Dövlət idarəetməsi və müdafiə; sosial təminat	33	33	0
Təhsil	98	16	15
Əhaliyə səhiyyə və sosial xidmətlərin göstərilməsi	1056	53	28
İstirahət, əyləncə və incəsənət sahəsində fəaliyyət	24	5	1

İqtisadi fəaliyyət növləri	2021-ci il	2022-il	
		I yarımil	II rüb
Digər sahələrdə xidmətlərin göstərilməsi	12	16	13
Ev təsərrüfatlarının fəaliyyəti; fərdi istehlak üçün ev təsərrüfatlarının istehsal etdiyi mal və xidmətlərə dair fəaliyyət	-	-	-
Təxunulmazlıq hüququ olan təşkilatların fəaliyyəti	-	-	-

QARABAĞ İQTİSADI RAYONU

	Yeni yaranmış müəssisə və təşkilatların sayı (2022-ci ilin birinci yarımili)
Qarabağ iqtisadi rayonu üzrə – cəmi	66
Xankəndi şəhəri	-
Ağcabədi rayonu	8
Ağdam rayonu	16
Bərdə rayonu	20
Füzuli rayonu	4
Xocalı rayonu	-
Xocavənd rayonu	2
Şuşa rayonu	3
Tərtər rayonu	13

7.1 Qarabağ iqtisadi rayonu üzrə yeni açılmış iş yerlərinin sayı

İqtisadi rayonlar və inzibati ərazi vahidləri	2021-ci il	2022-il	
		I yarımil	II rüb
Qarabağ iqtisadi rayonu - cəmi	681	334	182
o cümlədən:			
Xankəndi şəhəri	-	-	-
Ağcabədi rayonu	219	80	50
Ağdam rayonu	146	9	-
Bərdə rayonu	40	63	4
Füzuli rayonu	103	38	32
Xocalı rayonu	3	8	1
Xocavənd rayonu	35	49	28
Şuşa rayonu	7	21	7
Tərtər rayonu	128	66	60

**7.2 Qarabağ iqtisadi rayonu üzrə hüquqi şəxslərdə və digər tədbirlər üzrə
yeni açılmış iş yerlərinin sayı**

	2021-ci il	2022-il	
		I yarımil	II rüb
Yeni iş yerlərinin sayı, cəmi	681	334	182
o cümlədən:			
yeni yaradılmış müəssisə və təşkilatlarda	13	74	5
mövcud müəssisə və təşkilatlarda	472	186	136
fəaliyyəti bərpa edilmiş müəssisə və təşkilatlarda	-	-	-
digər tədbirlər üzrə (müxtəlif beynəlxalq və yerli layihələr, abadlıq işləri və s.)	196	74	41
Yeni yaradılmış fərdi sahibkarlıq subyektlərinin sayı	6567	3380	1747

**7.2.1 Xankəndi şəhəri üzrə hüquqi şəxslərdə və digər tədbirlər üzrə
yeni açılmış iş yerlərinin sayı**

	2021-ci il	2022-il	
		I yarımil	II rüb
Yeni iş yerlərinin sayı, cəmi	-	-	-
o cümlədən:			
yeni yaradılmış müəssisə və təşkilatlarda	-	-	-
mövcud müəssisə və təşkilatlarda	-	-	-
fəaliyyəti bərpa edilmiş müəssisə və təşkilatlarda	-	-	-
digər tədbirlər üzrə (müxtəlif beynəlxalq və yerli layihələr, abadlıq işləri və s.)	-	-	-
Yeni yaradılmış fərdi sahibkarlıq subyektlərinin sayı	-	-	-

**7.2.2 Ağcabədi rayonu üzrə hüquqi şəxslərdə və digər tədbirlər üzrə
yeni açılmış iş yerlərinin sayı**

	2021-ci il	2022-il	
		I yarımil	II rüb
Yeni iş yerlərinin sayı, cəmi	219	80	50
o cümlədən:			
yeni yaradılmış müəssisə və təşkilatlarda	-	-	-
mövcud müəssisə və təşkilatlarda	138	38	26
fəaliyyəti bərpa edilmiş müəssisə və təşkilatlarda	-	-	-
digər tədbirlər üzrə (müxtəlif beynəlxalq və yerli layihələr, abadlıq işləri və s.)	81	42	24
Yeni yaradılmış fərdi sahibkarlıq subyektlərinin sayı	1194	786	365

**7.2.3 Ağdam rayonu üzrə hüquqi şəxslərdə və digər tədbirlər üzrə
yeni açılmış iş yerlərinin sayı**

	2021-ci il	2022-il	
		I yarımil	II rüb
Yeni iş yerlərinin sayı, cəmi	146	9	-
o cümlədən:			
yeni yaradılmış müəssisə və təşkilatlarda	-	-	-
mövcud müəssisə və təşkilatlarda	84	9	-
fəaliyyəti bərpa edilmiş müəssisə və təşkilatlarda	-	-	-
digər tədbirlər üzrə (müxtəlif beynəlxalq və yerli layihələr, abadlıq işləri və s.)	62	-	-
Yeni yaradılmış fərdi sahibkarlıq subyektlərinin sayı	919	407	229

**7.2.4 Bərdə rayonu üzrə hüquqi şəxslərdə və digər tədbirlər üzrə
yeni açılmış iş yerlərinin sayı**

	2021-ci il	2022-il	
		I yarımil	II rüb
Yeni iş yerlərinin sayı, cəmi	40	63	4
o cümlədən:			
yeni yaradılmış müəssisə və təşkilatlarda	4	55	-
mövcud müəssisə və təşkilatlarda	36	8	4
fəaliyyəti bərpa edilmiş müəssisə və təşkilatlarda	-	-	-
digər tədbirlər üzrə (müxtəlif beynəlxalq və yerli layihələr, abadlıq işləri və s.)	-	-	-
Yeni yaradılmış fərdi sahibkarlıq subyektlərinin sayı	2960	1333	725

**7.2.5 Füzuli rayonu üzrə hüquqi şəxslərdə və digər tədbirlər üzrə
yeni açılmış iş yerlərinin sayı**

	2021-ci il	2022-il	
		I yarımil	II rüb
Yeni iş yerlərinin sayı, cəmi	103	38	32
o cümlədən:			
yeni yaradılmış müəssisə və təşkilatlarda	4	1	1
mövcud müəssisə və təşkilatlarda	99	37	31
fəaliyyəti bərpa edilmiş müəssisə və təşkilatlarda	-	-	-
digər tədbirlər üzrə (müxtəlif beynəlxalq və yerli layihələr, abadlıq işləri və s.)	-	-	-
Yeni yaradılmış fərdi sahibkarlıq subyektlərinin sayı	482	318	155

**7.2.6 Xocalı rayonu üzrə hüquqi şəxslərdə və digər tədbirlər üzrə
yeni açılmış iş yerlərinin sayı**

	2021-ci il	2022-il	
		I yarımil	II rüb
Yeni iş yerlərinin sayı, cəmi	3	8	1
o cümlədən:			
yeni yaradılmış müəssisə və təşkilatlarda	-	-	-
mövcud müəssisə və təşkilatlarda	3	8	1
fəaliyyəti bərpa edilmiş müəssisə və təşkilatlarda	-	-	-
digər tədbirlər üzrə (müxtəlif beynəlxalq və yerli layihələr, abadlıq işləri və s.)	-	-	-
Yeni yaradılmış fərdi sahibkarlıq subyektlərinin sayı	3	6	4

**7.2.7 Xocavənd rayonu üzrə hüquqi şəxslərdə və digər tədbirlər üzrə
yeni açılmış iş yerlərinin sayı**

	2021-ci il	2022-il	
		I yarımil	II rüb
Yeni iş yerlərinin sayı, cəmi	35	49	28
o cümlədən:			
yeni yaradılmış müəssisə və təşkilatlarda	-	-	-
mövcud müəssisə və təşkilatlarda	35	17	11
fəaliyyəti bərpa edilmiş müəssisə və təşkilatlarda	-	-	-
digər tədbirlər üzrə (müxtəlif beynəlxalq və yerli layihələr, abadlıq işləri və s.)	-	32	17
Yeni yaradılmış fərdi sahibkarlıq subyektlərinin sayı	43	32	17

**7.2.8 Şuşa rayonu üzrə hüquqi şəxslərdə və digər tədbirlər üzrə
yeni açılmış iş yerlərinin sayı**

	2021-ci il	2022-il	
		I yarımil	II rüb
Yeni iş yerlərinin sayı, cəmi	7	21	7
o cümlədən:			
yeni yaradılmış müəssisə və təşkilatlarda	-	18	4
mövcud müəssisə və təşkilatlarda	7	3	3
fəaliyyəti bərpa edilmiş müəssisə və təşkilatlarda	-	-	-
digər tədbirlər üzrə (müxtəlif beynəlxalq və yerli layihələr, abadlıq işləri və s.)	-	-	-
Yeni yaradılmış fərdi sahibkarlıq subyektlərinin sayı	16	13	5

**7.2.9 Tərtər rayonu üzrə hüquqi şəxslərdə və digər tədbirlər üzrə
yeni açılmış iş yerlərinin sayı**

	2021-ci il	2022-il	
		I yarımil	II rüb
Yeni iş yerlərinin sayı, cəmi	128	66	60
o cümlədən:			
yeni yaradılmış müəssisə və təşkilatlarda	5	-	-
mövcud müəssisə və təşkilatlarda	70	66	60
fəaliyyəti bərpa edilmiş müəssisə və təşkilatlarda	-	-	-
digər tədbirlər üzrə (müxtəlif beynəlxalq və yerli layihələr, abadlıq işləri və s.)	53	-	-
Yeni yaradılmış fərdi sahibkarlıq subyektlərinin sayı	950	485	247

**7.3 İqtisadi fəaliyyət növlərinə görə hüquqi şəxslərdə
yeni açılmış iş yerlərinin bölgüsü**

İqtisadi fəaliyyət növləri	2021-ci il	2022-il	
		I yarımil	II rüb
Qarabağ iqtisadi rayonu üzrə - cəmi	485	260	141
o cümlədən:			
Kənd təsərrüfatı, meşə təsərrüfatı və balıqçılıq	140	67	40
Mədənçıxarma sənayesi	-	-	-
Emal sənayesi	45	40	28
Elektrik enerjisi, qaz və buxar istehsalı, bölüşdürülməsi və təchizatı	16	11	-
Su təchizatı; tullantıların təmizlənməsi və emalı	57	5	-
Tikinti	78	55	49
Ticarət; nəqliyyat vasitələrinin təmiri	48	4	2

İqtisadi fəaliyyət növləri	2021-ci il	2022-il	
		I yarımil	II rüb
Nəqliyyat və anbar təsərrüfatı	1	1	1
Turistlərin yerləşdirilməsi və ictimai iaşə	-	6	3
İnformasiya və rabitə	-	-	-
Maliyyə və sığorta fəaliyyəti	4	-	-
Daşınmaz əmlakla əlaqədar əməliyyatlar	4	1	-
Peşə, elmi və texniki fəaliyyət	3	4	4
İnzibati və yardımçı xidmətlərin göstərilməsi	3	7	-
Dövlət idarəetməsi və müdafiə; sosial təminat	6	-	-
Təhsil	14	7	7
Əhaliyə səhiyyə və sosial xidmətlərin göstərilməsi	56	52	7
İstirahət, əyləncə və incəsənət sahəsində fəaliyyət	9	-	-

İqtisadi fəaliyyət növləri	2021-ci il	2022-il	
		I yarımil	II rüb
Digər sahələrdə xidmətlərin göstərilməsi	1	-	-
Ev təsərrüfatlarının fəaliyyəti; fərdi istehlak üçün ev təsərrüfatlarının istehsal etdiyi mal və xidmətlərə dair fəaliyyət	-	-	-
Toxunulmazlıq hüququ olan təşkilatların fəaliyyəti	-	-	-

QAZAX-TOVUZ İQTİSADİ RAYONU

	Yeni yaranmış müəssisə və təşkilatların sayı (2022-ci ilin birinci yarımili)
Qazax–Tovuz iqtisadi rayonu üzrə – cəmi	76
Ağstafa rayonu	14
Gədəbəy rayonu	5
Qazax rayonu	16
Şəmkir rayonu	27
Tovuz rayonu	14

8.1 Qazax-Tovuz iqtisadi rayonu üzrə yeni açılmış iş yerlərinin sayı

İqtisadi rayonlar və inzibati ərazi vahidləri	2021-ci il	2022-il	
		I yarımil	II rüb
Qazax-Tovuz iqtisadi rayonu - cəmi	1013	324	177
o cümlədən:			
Ağstafa rayonu	74	28	18
Gədəbəy rayonu	30	29	25
Qazax rayonu	50	21	15
Şəmkir rayonu	317	159	46
Tovuz rayonu	542	87	73

**8.2 Qazax-Tovuz iqtisadi rayonu üzrə hüquqi şəxslərdə və digər tədbirlər üzrə
yeni açılmış iş yerlərinin sayı**

	2021-ci il	2022-il	
		I yarımil	II rüb
Yeni iş yerlərinin sayı, cəmi	1013	324	177
o cümlədən:			
yeni yaradılmış müəssisə və təşkilatlarda	337	102	75
mövcud müəssisə və təşkilatlarda	648	214	94
fəaliyyəti bərpa edilmiş müəssisə və təşkilatlarda	27	8	8
digər tədbirlər üzrə (müxtəlif beynəlxalq və yerli layihələr, abadlıq işləri və s.)	1	-	-
Yeni yaradılmış fərdi sahibkarlıq subyektlərinin sayı	9180	5114	2611

**8.2.1 Ağstafa rayonu üzrə hüquqi şəxslərdə və digər tədbirlər üzrə
yeni açılmış iş yerlərinin sayı**

	2021-ci il	2022-il	
		I yarımil	II rüb
Yeni iş yerlərinin sayı, cəmi	74	28	18
o cümlədən:			
yeni yaradılmış müəssisə və təşkilatlarda	64	4	-
mövcud müəssisə və təşkilatlarda	10	16	10
fəaliyyəti bərpa edilmiş müəssisə və təşkilatlarda	-	8	8
digər tədbirlər üzrə (müxtəlif beynəlxalq və yerli layihələr, abadlıq işləri və s.)	-	-	-
Yeni yaradılmış fərdi sahibkarlıq subyektlərinin sayı	1230	567	305

**8.2.2 Gədəbəy rayonu üzrə hüquqi şəxslərdə və digər tədbirlər üzrə
yeni açılmış iş yerlərinin sayı**

	2021-ci il	2022-il	
		I yarımil	II rüb
Yeni iş yerlərinin sayı, cəmi	30	29	25
o cümlədən:			
yeni yaradılmış müəssisə və təşkilatlarda	8	-	-
mövcud müəssisə və təşkilatlarda	22	29	25
fəaliyyəti bərpa edilmiş müəssisə və təşkilatlarda	-	-	-
digər tədbirlər üzrə (müxtəlif beynəlxalq və yerli layihələr, abadlıq işləri və s.)	-	-	-
Yeni yaradılmış fərdi sahibkarlıq subyektlərinin sayı	844	702	397

**8.2.3 Qazax rayonu üzrə hüquqi şəxslərdə və digər tədbirlər üzrə
yeni açılmış iş yerlərinin sayı**

	2021-ci il	2022-il	
		I yarımil	II rüb
Yeni iş yerlərinin sayı, cəmi	50	21	15
o cümlədən:			
yeni yaradılmış müəssisə və təşkilatlarda	31	7	1
mövcud müəssisə və təşkilatlarda	19	14	14
fəaliyyəti bərpa edilmiş müəssisə və təşkilatlarda	-	-	-
digər tədbirlər üzrə (müxtəlif beynəlxalq və yerli layihələr, abadlıq işləri və s.)	-	-	-
Yeni yaradılmış fərdi sahibkarlıq subyektlərinin sayı	1271	675	341

**8.2.4 Şəmkir rayonu üzrə hüquqi şəxslərdə və digər tədbirlər üzrə
yeni açılmış iş yerlərinin sayı**

	2021-ci il	2022-il	
		I yarımil	II rüb
Yeni iş yerlərinin sayı, cəmi	317	159	46
o cümlədən:			
yeni yaradılmış müəssisə və təşkilatlarda	154	25	10
mövcud müəssisə və təşkilatlarda	156	134	36
fəaliyyəti bərpa edilmiş müəssisə və təşkilatlarda	6	-	-
digər tədbirlər üzrə (müxtəlif beynəlxalq və yerli layihələr, abadlıq işləri və s.)	1	-	-
Yeni yaradılmış fərdi sahibkarlıq subyektlərinin sayı	1880	1428	730

**8.2.5 Tovuz rayonu üzrə hüquqi şəxslərdə və digər tədbirlər üzrə
yeni açılmış iş yerlərinin sayı**

	2021-ci il	2022-il	
		I yarımil	II rüb
Yeni iş yerlərinin sayı, cəmi	542	87	73
o cümlədən:			
yeni yaradılmış müəssisə və təşkilatlarda	80	66	64
mövcud müəssisə və təşkilatlarda	441	21	9
fəaliyyəti bərpa edilmiş müəssisə və təşkilatlarda	21	-	-
digər tədbirlər üzrə (müxtəlif beynəlxalq və yerli layihələr, abadlıq işləri və s.)	-	-	-
Yeni yaradılmış fərdi sahibkarlıq subyektlərinin sayı	3955	1742	838

**8.3 İqtisadi fəaliyyət növlərinə görə hüquqi şəxslərdə
yeni açılmış iş yerlərinin bölgüsü**

İqtisadi fəaliyyət növləri	2021-ci il	2022-il	
		I yarımil	II rüb
Qazax-Tovuz iqtisadi rayonu üzrə - cəmi	1012	324	177
o cümlədən:			
Kənd təsərrüfatı, meşə təsərrüfatı və balıqçılıq	544	23	10
Mədənçixarma sənayesi	-	-	-
Emal sənayesi	59	38	32
Elektrik enerjisi, qaz və buxar istehsalı, bölüşdürülməsi və təchizatı	11	3	3
Su təchizatı; tullantıların təmizlənməsi və emalı	7	32	16
Tikinti	70	61	4
Ticarət; nəqliyyat vasitə lərinin təmiri	203	61	30

İqtisadi fəaliyyət növləri	2021-ci il	2022-il	
		I yarımil	II rüb
Nəqliyyat və anbar təsərrüfatı	1	3	1
Turistlərin yerləşdirilməsi və ictimai iaşə	-	9	9
İnformasiya və rabitə	4	2	-
Maliyyə və sığorta fəaliyyəti	6	44	38
Daşınmaz əmlakla əlaqədar əməliyyatlar	-	-	-
Peşə, elmi və texniki fəaliyyət	12	4	1
İnzibati və yardımçı xidmətlərin göstərilməsi	38	2	-
Dövlət idarəetməsi və müdafiə; sosial təminat	5	24	23
Təhsil	21	7	-
Əhaliyə səhiyyə və sosial xidmətlərin göstərilməsi	2	2	2
İstirahət, əyləncə və incəsənət sahəsində fəaliyyət	28	8	8

İqtisadi fəaliyyət növləri	2021-ci il	2022-il	
		I yarımil	II rüb
Digər sahələrdə xidmətlərin göstərilməsi	1	1	-
Ev təsərrüfatlarının fəaliyyəti; fərdi istehlak üçün ev təsərrüfatlarının istehsal etdiyi mal və xidmətlərə dair fəaliyyət	-	-	-
Toxunulmazlıq hüququ olan təşkilatların fəaliyyəti	-	-	-

QUBA-XAÇMAZ İQTİSADİ RAYONU

	Yeni yaranmış müəssisə və təşkilatların sayı (2022-ci ilin birinci yarımili)
Quba–Xaçmaz iqtisadi rayonu üzrə – cəmi	60
Xaçmaz rayonu	14
Quba rayonu	22
Qusar rayonu	10
Siyəzən rayonu	9
Şabran rayonu	5

9.1 Quba-Xaçmaz iqtisadi rayonu üzrə yeni açılmış iş yerlərinin sayı

İqtisadi rayonlar və inzibati ərazi vahidləri	2021-ci il	2022-il	
		I yarımil	II rüb
Quba-Xaçmaz iqtisadi rayonu - cəmi	1556	660	415
o cümlədən:			
Xaçmaz rayonu	537	279	131
Quba rayonu	699	238	210
Qusar rayonu	216	50	34
Siyəzən rayonu	36	40	28
Şabran rayonu	68	53	12

**9.2 Quba-Xaçmaz iqtisadi rayonu üzrə hüquqi şəxslərdə və digər tədbirlər üzrə
yeni açılmış iş yerlərinin sayı**

	2021-ci il	2022-il	
		I yarımil	II rüb
Yeni iş yerlərinin sayı, cəmi	1556	660	415
o cümlədən:			
yeni yaradılmış müəssisə və təşkilatlarda	228	85	55
mövcud müəssisə və təşkilatlarda	1023	572	360
fəaliyyəti bərpa edilmiş müəssisə və təşkilatlarda	56	3	-
digər tədbirlər üzrə (müxtəlif beynəlxalq və yerli layihələr, abadlıq işləri və s.)	249	-	-
Yeni yaradılmış fərdi sahibkarlıq subyektlərinin sayı	6361	3447	1680

**9.2.1 Xaçmaz rayonu üzrə hüquqi şəxslərdə və digər tədbirlər üzrə
yeni açılmış iş yerlərinin sayı**

	2021-ci il	2022-il	
		I yarımil	II rüb
Yeni iş yerlərinin sayı, cəmi	537	279	131
o cümlədən:			
yeni yaradılmış müəssisə və təşkilatlarda	-	-	-
mövcud müəssisə və təşkilatlarda	437	279	131
fəaliyyəti bərpa edilmiş müəssisə və təşkilatlarda	-	-	-
digər tədbirlər üzrə (müxtəlif beynəlxalq və yerli layihələr, abadlıq işləri və s.)	100	-	-
Yeni yaradılmış fərdi sahibkarlıq subyektlərinin sayı	2232	1172	538

**9.2.2 Quba rayonu üzrə hüquqi şəxslərdə və digər tədbirlər üzrə
yeni açılmış iş yerlərinin sayı**

	2021-ci il	2022-il	
		I yarımil	II rüb
Yeni iş yerlərinin sayı, cəmi	699	238	210
o cümlədən:			
yeni yaradılmış müəssisə və təşkilatlarda	198	25	23
mövcud müəssisə və təşkilatlarda	395	213	187
fəaliyyəti bərpa edilmiş müəssisə və təşkilatlarda	-	-	-
digər tədbirlər üzrə (müxtəlif beynəlxalq və yerli layihələr, abadlıq işləri və s.)	106	-	-
Yeni yaradılmış fərdi sahibkarlıq subyektlərinin sayı	2130	1301	658

**9.2.3 Qusar rayonu üzrə hüquqi şəxslərdə və digər tədbirlər üzrə
yeni açılmış iş yerlərinin sayı**

	2021-ci il	2022-il	
		I yarımil	II rüb
Yeni iş yerlərinin sayı, cəmi	216	50	34
o cümlədən:			
yeni yaradılmış müəssisə və təşkilatlarda	17	6	6
mövcud müəssisə və təşkilatlarda	104	44	28
fəaliyyəti bərpa edilmiş müəssisə və təşkilatlarda	52	-	-
digər tədbirlər üzrə (müxtəlif beynəlxalq və yerli layihələr, abadlıq işləri və s.)	43	-	-
Yeni yaradılmış fərdi sahibkarlıq subyektlərinin sayı	994	530	241

**9.2.4 Siyəzən rayonu üzrə hüquqi şəxslərdə və digər tədbirlər üzrə
yeni açılmış iş yerlərinin sayı**

	2021-ci il	2022-il	
		I yarımil	II rüb
Yeni iş yerlərinin sayı, cəmi	36	40	28
o cümlədən:			
yeni yaradılmış müəssisə və təşkilatlarda	4	29	26
mövcud müəssisə və təşkilatlarda	32	11	2
fəaliyyəti bərpa edilmiş müəssisə və təşkilatlarda	-	-	-
digər tədbirlər üzrə (müxtəlif beynəlxalq və yerli layihələr, abadlıq işləri və s.)	-	-	-
Yeni yaradılmış fərdi sahibkarlıq subyektlərinin sayı	324	162	84

**9.2.5 Şabran rayonu üzrə hüquqi şəxslərdə və digər tədbirlər üzrə
yeni açılmış iş yerlərinin sayı**

	2021-ci il	2022-il	
		I yarımil	II rüb
Yeni iş yerlərinin sayı, cəmi	68	53	12
o cümlədən:			
yeni yaradılmış müəssisə və təşkilatlarda	9	25	-
mövcud müəssisə və təşkilatlarda	55	25	12
fəaliyyəti bərpa edilmiş müəssisə və təşkilatlarda	4	3	-
digər tədbirlər üzrə (müxtəlif beynəlxalq və yerli layihələr, abadlıq işləri və s.)	-	-	-
Yeni yaradılmış fərdi sahibkarlıq subyektlərinin sayı	681	282	159

**9.3 İqtisadi fəaliyyət növlərinə görə hüquqi şəxslərdə
yeni açılmış iş yerlərinin bölgüsü**

İqtisadi fəaliyyət növləri	2021-ci il	2022-il	
		I yarımil	II rüb
Quba-Xaçmaz iqtisadi rayonu üzrə - cəmi	1307	660	415
o cümlədən:			
Kənd təsərrüfatı, meşə təsərrüfatı və balıqçılıq	215	160	34
Mədəniçixarma sənayesi	-	-	-
Emal sənayesi	249	82	72
Elektrik enerjisi, qaz və buxar istehsalı, bölüşdürülməsi və təchizatı	25	-	-
Su təchizatı; tullantıların təmizlənməsi və emalı	23	3	-
Tikinti	162	33	31
Ticarət; nəqliyyat vasitələrinin təmiri	120	34	17

İqtisadi fəaliyyət növləri	2021-ci il	2022-il	
		I yarımil	II rüb
Nəqliyyat və anbar təsərrüfatı	30	1	1
Turistlərin yerləşdirilməsi və ictimai iaşə	249	166	118
İnformasiya və rabitə	48	3	3
Maliyyə və sığorta fəaliyyəti	2	7	2
Daşınmaz əmlakla əlaqədar əməliyyatlar	3	7	7
Peşə, elmi və texniki fəaliyyət	27	37	34
İnzibati və yardımçı xidmətlərin göstərilməsi	5	16	1
Dövlət idarəetməsi və müdafiə; sosial təminat	18	9	7
Təhsil	55	10	-
Əhaliyə səhiyyə və sosial xidmətlərin göstərilməsi	25	88	85
İstirahət, əyləncə və incəsənət sahəsində fəaliyyət	5	4	3

İqtisadi fəaliyyət növləri	2021-ci il	2022-il	
		I yarımil	II rüb
Digər sahələrdə xidmətlərin göstərilməsi	46	-	-
Ev təsərrüfatlarının fəaliyyəti; fərdi istehlak üçün ev təsərrüfatlarının istehsal etdiyi mal və xidmətlərə dair fəaliyyət	-	-	-
Toxunulmazlıq hüququ olan təşkilatların fəaliyyəti	-	-	-

LƏNKƏRAN-ASTARA İQTİSADI RAYONU

	Yeni yaranmış müəssisə və təşkilatların sayı (2022-ci ilin birinci yarımili)
Lənkəran-Astara iqtisadi rayonu üzrə – cəmi	116
Astara rayonu	15
Cəlilabad rayonu	23
Lerik rayonu	5
Lənkəran rayonu	29
Masallı rayonu	41
Yardımlı rayonu	3

10.1 Lənkəran-Astara iqtisadi rayonu üzrə yeni açılmış iş yerlərinin sayı

İqtisadi rayonlar və inzibati ərazi vahidləri	2021-ci il	2022-il	
		I yarımil	II rüb
Lənkəran-Astara iqtisadi rayonu - cəmi	1563	398	208
o cümlədən:			
Astara rayonu	264	32	22
Cəlilabad rayonu	27	43	24
Lerik rayonu	-	1	-
Lənkəran rayonu	770	163	74
Masallı rayonu	445	145	78
Yardımlı rayonu	57	14	10

**10.2 Lənkəran-Astara iqtisadi rayonu üzrə hüquqi şəxslərdə və digər tədbirlər üzrə
yeni açılmış iş yerlərinin sayı**

	2021-ci il	2022-il	
		I yarımil	II rüb
Yeni iş yerlərinin sayı, cəmi	1563	398	208
o cümlədən:			
yeni yaradılmış müəssisə və təşkilatlarda	510	246	122
mövcud müəssisə və təşkilatlarda	654	150	84
fəaliyyəti bərpa edilmiş müəssisə və təşkilatlarda	-	2	2
digər tədbirlər üzrə (müxtəlif beynəlxalq və yerli layihələr, abadlıq işləri və s.)	399	-	-
Yeni yaradılmış fərdi sahibkarlıq subyektlərinin sayı	13980	6107	3078

**10.2.1 Astara rayonu üzrə hüquqi şəxslərdə və digər tədbirlər üzrə
yeni açılmış iş yerlərinin sayı**

	2021-ci il	2022-il	
		I yarımil	II rüb
Yeni iş yerlərinin sayı, cəmi	264	32	22
o cümlədən:			
yeni yaradılmış müəssisə və təşkilatlarda	4	30	22
mövcud müəssisə və təşkilatlarda	41	2	-
fəaliyyəti bərpa edilmiş müəssisə və təşkilatlarda	-	-	-
digər tədbirlər üzrə (müxtəlif beynəlxalq və yerli layihələr, abadlıq işləri və s.)	219	-	-
Yeni yaradılmış fərdi sahibkarlıq subyektlərinin sayı	1798	867	468

**10.2.2 Cəlilabad rayonu üzrə hüquqi şəxslərdə və digər tədbirlər üzrə
yeni açılmış iş yerlərinin sayı**

	2021-ci il	2022-il	
		I yarımil	II rüb
Yeni iş yerlərinin sayı, cəmi	27	43	24
o cümlədən:			
yeni yaradılmış müəssisə və təşkilatlarda	8	17	17
mövcud müəssisə və təşkilatlarda	19	26	7
fəaliyyəti bərpa edilmiş müəssisə və təşkilatlarda	-	-	-
digər tədbirlər üzrə (müxtəlif beynəlxalq və yerli layihələr, abadlıq işləri və s.)	-	-	-
Yeni yaradılmış fərdi sahibkarlıq subyektlərinin sayı	2143	935	447

**10.2.3 Lerik rayonu üzrə hüquqi şəxslərdə və digər tədbirlər üzrə
yeni açılmış iş yerlərinin sayı**

	2021-ci il	2022-il	
		I yarımil	II rüb
Yeni iş yerlərinin sayı, cəmi	-	1	-
o cümlədən:			
yeni yaradılmış müəssisə və təşkilatlarda	-	-	-
mövcud müəssisə və təşkilatlarda	-	1	-
fəaliyyəti bərpa edilmiş müəssisə və təşkilatlarda	-	-	-
digər tədbirlər üzrə (müxtəlif beynəlxalq və yerli layihələr, abadlıq işləri və s.)	-	-	-
Yeni yaradılmış fərdi sahibkarlıq subyektlərinin sayı	1135	541	296

**10.2.4 Lənkəran rayonu üzrə hüquqi şəxslərdə və digər tədbirlər üzrə
yeni açılmış iş yerlərinin sayı**

	2021-ci il	2022-il	
		I yarımil	II rüb
Yeni iş yerlərinin sayı, cəmi	770	163	74
o cümlədən:			
yeni yaradılmış müəssisə və təşkilatlarda	95	157	72
mövcud müəssisə və təşkilatlarda	495	6	2
fəaliyyəti bərpa edilmiş müəssisə və təşkilatlarda	-	-	-
digər tədbirlər üzrə (müxtəlif beynəlxalq və yerli layihələr, abadlıq işləri və s.)	180	-	-
Yeni yaradılmış fərdi sahibkarlıq subyektlərinin sayı	3911	1722	863

**10.2.5 Masallı rayonu üzrə hüquqi şəxslərdə və digər tədbirlər üzrə
yeni açılmış iş yerlərinin sayı**

	2021-ci il	2022-il	
		I yarımil	II rüb
Yeni iş yerlərinin sayı, cəmi	445	145	78
o cümlədən:			
yeni yaradılmış müəssisə və təşkilatlarda	381	42	11
mövcud müəssisə və təşkilatlarda	64	101	65
fəaliyyəti bərpa edilmiş müəssisə və təşkilatlarda	-	2	2
digər tədbirlər üzrə (müxtəlif beynəlxalq və yerli layihələr, abadlıq işləri və s.)	-	-	-
Yeni yaradılmış fərdi sahibkarlıq subyektlərinin sayı	4054	1608	805

**10.2.6 Yardımlı rayonu üzrə hüquqi şəxslərdə və digər tədbirlər üzrə
yeni açılmış iş yerlərinin sayı**

	2021-ci il	2022-il	
		I yarımil	II rüb
Yeni iş yerlərinin sayı, cəmi	57	14	10
o cümlədən:			
yeni yaradılmış müəssisə və təşkilatlarda	22	-	-
mövcud müəssisə və təşkilatlarda	35	14	10
fəaliyyəti bərpa edilmiş müəssisə və təşkilatlarda	-	-	-
digər tədbirlər üzrə (müxtəlif beynəlxalq və yerli layihələr, abadlıq işləri və s.)	-	-	-
Yeni yaradılmış fərdi sahibkarlıq subyektlərinin sayı	939	434	199

10.3 İqtisadi fəaliyyət növlərinə görə hüquqi şəxslərdə yeni açılmış iş yerlərinin bölgüsü

İqtisadi fəaliyyət növləri	2021-ci il	2022-il	
		I yarımil	II rüb
Lənkəran-Astara iqtisadi rayonu üzrə - cəmi	1164	398	208
o cümlədən:			
Kənd təsərrüfatı, meşə təsərrüfatı və balıqçılıq	68	57	19
Mədəncixarma sənayesi	-	-	-
Emal sənayesi	835	84	52
Elektrik enerjisi, qaz və buxar istehsalı, bölüşdürülməsi və təchizatı	-	2	-
Su təchizatı; tullantıların təmizlənməsi və emalı	10	-	-
Tikinti	39	57	16
Ticarət; nəqliyyat vasitələrinin təmiri	78	82	42

İqtisadi fəaliyyət növləri	2021-ci il	2022-il	
		I yarımil	II rüb
Nəqliyyat və anbar təsərrüfatı	1	2	2
Turistlərin yerləşdirilməsi və ictimai iaşə	42	33	29
İnformasiya və rabitə	8	3	-
Maliyyə və sığorta fəaliyyəti	3	3	1
Daşınmaz əmlakla əlaqədar əməliyyatlar	1	16	-
Peşə, elmi və texniki fəaliyyət	15	22	21
İnzibati və yardımçı xidmətlərin göstərilməsi	13	1	-
Dövlət idarəetməsi və müdafiə; sosial təminat	1	19	19
Təhsil	9	4	2
Əhaliyə səhiyyə və sosial xidmətlərin göstərilməsi	-	11	4
İstirahət, əyləncə və incəsənət sahəsində fəaliyyət	32	1	1

İqtisadi fəaliyyət növləri	2021-ci il	2022-il	
		I yarımil	II rüb
Digər sahələrdə xidmətlərin göstərilməsi	9	1	-
Ev təsərrüfatlarının fəaliyyəti; fərdi istehlak üçün ev təsərrüfatlarının istehsal etdiyi mal və xidmətlərə dair fəaliyyət	-	-	-
Təxunulmazlıq hüququ olan təşkilatların fəaliyyəti	-	-	-

MƏRKƏZİ ARAN İQTİSADI RAYONU

	Yeni yaranmış müəssisə və təşkilatların sayı (2022-ci ilin birinci yarımili)
Mərkəzi Aran iqtisadi rayonu üzrə – cəmi	89
Mingəçevir şəhəri	18
Ağdaş rayonu	5
Göyçay rayonu	30
Kürdəmir rayonu	15
Ucar rayonu	7
Yevlax rayonu	12
Zərdab rayonu	2

11.1 Mərkəzi Aran iqtisadi rayonu üzrə yeni açılmış iş yerlərinin sayı

İqtisadi rayonlar və inzibati ərazi vahidləri	2021-ci il	2022-il	
		I yarımil	II rüb
Mərkəzi Aran iqtisadi rayonu - cəmi	922	302	222
o cümlədən:			
Mingəçevir şəhəri	283	102	65
Ağdaş rayonu	240	102	86
Göyçay rayonu	63	30	26
Kürdəmir rayonu	235	23	11
Ucar rayonu	-	1	1
Yevlax rayonu	70	31	24
Zərdab rayonu	31	13	9

**11.2 Mərkəzi Aran iqtisadi rayonu üzrə hüquqi şəxslərdə və digər tədbirlər üzrə
yeni açılmış iş yerlərinin sayı**

	2021-ci il	2022-il	
		I yarımil	II rüb
Yeni iş yerlərinin sayı, cəmi	922	302	222
o cümlədən:			
yeni yaradılmış müəssisə və təşkilatlarda	207	44	33
mövcud müəssisə və təşkilatlarda	603	258	189
fəaliyyəti bərpa edilmiş müəssisə və təşkilatlarda	50	-	-
digər tədbirlər üzrə (müxtəlif beynəlxalq və yerli layihələr, abadlıq işləri və s.)	62	-	-
Yeni yaradılmış fərdi sahibkarlıq subyektlərinin sayı	8177	4394	2292

**11.2.1 Mingəçevir şəhəri üzrə hüquqi şəxslərdə və digər tədbirlər üzrə
yeni açılmış iş yerlərinin sayı**

	2021-ci il	2022-il	
		I yarımil	II rüb
Yeni iş yerlərinin sayı, cəmi	283	102	65
o cümlədən:			
yeni yaradılmış müəssisə və təşkilatlarda	15	11	-
mövcud müəssisə və təşkilatlarda	268	91	65
fəaliyyəti bərpa edilmiş müəssisə və təşkilatlarda	-	-	-
digər tədbirlər üzrə (müxtəlif beynəlxalq və yerli layihələr, abadlıq işləri və s.)	-	-	-
Yeni yaradılmış fərdi sahibkarlıq subyektlərinin sayı	1077	519	291

**11.2.2 Ağdaş rayonu üzrə hüquqi şəxslərdə və digər tədbirlər üzrə
yeni açılmış iş yerlərinin sayı**

	2021-ci il	2022-il	
		I yarımil	II rüb
Yeni iş yerlərinin sayı, cəmi	240	102	86
o cümlədən:			
yeni yaradılmış müəssisə və təşkilatlarda	76	-	-
mövcud müəssisə və təşkilatlarda	121	102	86
fəaliyyəti bərpa edilmiş müəssisə və təşkilatlarda	28	-	-
digər tədbirlər üzrə (müxtəlif beynəlxalq və yerli layihələr, abadlıq işləri və s.)	15	-	-
Yeni yaradılmış fərdi sahibkarlıq subyektlərinin sayı	1317	784	421

**11.2.3 Göyçay rayonu üzrə hüquqi şəxslərdə və digər tədbirlər üzrə
yeni açılmış iş yerlərinin sayı**

	2021-ci il	2022-il	
		I yarımil	II rüb
Yeni iş yerlərinin sayı, cəmi	63	30	26
o cümlədən:			
yeni yaradılmış müəssisə və təşkilatlarda	19	-	-
mövcud müəssisə və təşkilatlarda	44	30	26
fəaliyyəti bərpa edilmiş müəssisə və təşkilatlarda	-	-	-
digər tədbirlər üzrə (müxtəlif beynəlxalq və yerli layihələr, abadlıq işləri və s.)	-	-	-
Yeni yaradılmış fərdi sahibkarlıq subyektlərinin sayı	1590	1029	550

**11.2.4 Kürdəmir rayonu üzrə hüquqi şəxslərdə və digər tədbirlər üzrə
yeni açılmış iş yerlərinin sayı**

	2021-ci il	2022-il	
		I yarımil	II rüb
Yeni iş yerlərinin sayı, cəmi	235	23	11
o cümlədən:			
yeni yaradılmış müəssisə və təşkilatlarda	45	7	7
mövcud müəssisə və təşkilatlarda	121	16	4
fəaliyyəti bərpa edilmiş müəssisə və təşkilatlarda	22	-	-
digər tədbirlər üzrə (müxtəlif beynəlxalq və yerli layihələr, abadlıq işləri və s.)	47	-	-
Yeni yaradılmış fərdi sahibkarlıq subyektlərinin sayı	1133	565	306

**11.2.5 Ucar rayonu üzrə hüquqi şəxslərdə və digər tədbirlər üzrə
yeni açılmış iş yerlərinin sayı**

	2021-ci il	2022-il	
		I yarımil	II rüb
Yeni iş yerlərinin sayı, cəmi	-	1	1
o cümlədən:			
yeni yaradılmış müəssisə və təşkilatlarda	-	-	-
mövcud müəssisə və təşkilatlarda	-	1	1
fəaliyyəti bərpa edilmiş müəssisə və təşkilatlarda	-	-	-
digər tədbirlər üzrə (müxtəlif beynəlxalq və yerli layihələr, abadlıq işləri və s.)	-	-	-
Yeni yaradılmış fərdi sahibkarlıq subyektlərinin sayı	792	400	190

**11.2.6 Yevlax rayonu üzrə hüquqi şəxslərdə və digər tədbirlər üzrə
yeni açılmış iş yerlərinin sayı**

	2021-ci il	2022-il	
		I yarımil	II rüb
Yeni iş yerlərinin sayı, cəmi	70	31	24
o cümlədən:			
yeni yaradılmış müəssisə və təşkilatlarda	36	24	24
mövcud müəssisə və təşkilatlarda	34	7	-
fəaliyyəti bərpa edilmiş müəssisə və təşkilatlarda	-	-	-
digər tədbirlər üzrə (müxtəlif beynəlxalq və yerli layihələr, abadlıq işləri və s.)	-	-	-
Yeni yaradılmış fərdi sahibkarlıq subyektlərinin sayı	1740	839	399

**11.2.7 Zərdab rayonu üzrə hüquqi şəxslərdə və digər tədbirlər üzrə
yeni açılmış iş yerlərinin sayı**

	2021-ci il	2022-il	
		I yarımil	II rüb
Yeni iş yerlərinin sayı, cəmi	31	13	9
o cümlədən:			
yeni yaradılmış müəssisə və təşkilatlarda	16	2	2
mövcud müəssisə və təşkilatlarda	15	11	7
fəaliyyəti bərpa edilmiş müəssisə və təşkilatlarda	-	-	-
digər tədbirlər üzrə (müxtəlif beynəlxalq və yerli layihələr, abadlıq işləri və s.)	-	-	-
Yeni yaradılmış fərdi sahibkarlıq subyektlərinin sayı	528	258	135

11.3 İqtisadi fəaliyyət növlərinə görə hüquqi şəxslərdə yeni açılmış iş yerlərinin bölgüsü

İqtisadi fəaliyyət növləri	2021-ci il	2022-il	
		I yarımil	II rüb
Mərkəzi Aran iqtisadi rayonu üzrə - cəmi	860	302	222
o cümlədən:			
Kənd təsərrüfatı, meşə təsərrüfatı və balıqçılıq	72	16	4
Mədəncixarma sənayesi	-	-	-
Emal sənayesi	109	95	73
Elektrik enerjisi, qaz və buxar istehsalı, bölüşdürülməsi və təchizatı	5	-	-
Su təchizatı; tullantıların təmizlənməsi və emalı	15	8	6
Tikinti	81	24	23
Ticarət; nəqliyyat vasitələrinin təmiri	163	56	36

İqtisadi fəaliyyət növləri	2021-ci il	2022-il	
		I yarımil	II rüb
Nəqliyyat və anbar təsərrüfatı	25	2	2
Turistlərin yerləşdirilməsi və ictimai iaşə	14	25	25
İnformasiya və rabitə	13	17	15
Maliyyə və sığorta fəaliyyəti	37	1	1
Daşınmaz əmlakla əlaqədar əməliyyatlar	16	5	2
Peşə, elmi və texniki fəaliyyət	8	2	2
İnzibati və yardımçı xidmətlərin göstərilməsi	1	2	-
Dövlət idarəetməsi və müdafiə; sosial təminat	17	2	1
Təhsil	230	40	30
Əhaliyə səhiyyə və sosial xidmətlərin göstərilməsi	6	5	2
İstirahət, əyləncə və incəsənət sahəsində fəaliyyət	13	-	-

İqtisadi fəaliyyət növləri	2021-ci il	2022-il	
		I yarımil	II rüb
Digər sahələrdə xidmətlərin göstərilməsi	35	2	-
Ev təsərrüfatlarının fəaliyyəti; fərdi istehlak üçün ev təsərrüfatlarının istehsal etdiyi mal və xidmətlərə dair fəaliyyət	-	-	-
Toxunulmazlıq hüququ olan təşkilatların fəaliyyəti	-	-	-

MİL-MUĞAN İQTİSADI RAYONU

	Yeni yaranmış müəssisə və təşkilatların sayı (2022-ci ilin birinci yarımili)
Mil-Muğan iqtisadi rayonu üzrə – cəmi	53
Beyləqan rayonu	8
İmişli rayonu	15
Saatlı rayonu	14
Sabirabad rayonu	16

12.1 Mil-Muğan iqtisadi rayonu üzrə yeni açılmış iş yerlərinin sayı

İqtisadi rayonlar və inzibati ərazi vahidləri	2021-ci il	2022-il	
		I yarımil	II rüb
Mil-Muğan iqtisadi rayonu - cəmi	719	263	113
o cümlədən:			
Beyləqan rayonu	374	26	16
İmişli rayonu	149	82	73
Saatlı rayonu	167	133	8
Sabirabad rayonu	29	22	16

**12.2 Mil-Muğan iqtisadi rayonu üzrə hüquqi şəxslərdə və digər tədbirlər üzrə
yeni açılmış iş yerlərinin sayı**

	2021-ci il	2022-il	
		I yarımil	II rüb
Yeni iş yerlərinin sayı, cəmi	719	263	113
o cümlədən:			
yeni yaradılmış müəssisə və təşkilatlarda	113	6	6
mövcud müəssisə və təşkilatlarda	603	254	104
fəaliyyəti bərpa edilmiş müəssisə və təşkilatlarda	3	3	3
digər tədbirlər üzrə (müxtəlif beynəlxalq və yerli layihələr, abadlıq işləri və s.)	-	-	-
Yeni yaradılmış fərdi sahibkarlıq subyektlərinin sayı	4436	2382	1240

**12.2.1 Beyləqan rayonu üzrə hüquqi şəxslərdə və digər tədbirlər üzrə
yeni açılmış iş yerlərinin sayı**

	2021-ci il	2022-il	
		I yarımil	II rüb
Yeni iş yerlərinin sayı, cəmi	374	26	16
o cümlədən:			
yeni yaradılmış müəssisə və təşkilatlarda	47	-	-
mövcud müəssisə və təşkilatlarda	327	26	16
fəaliyyəti bərpa edilmiş müəssisə və təşkilatlarda	-	-	-
digər tədbirlər üzrə (müxtəlif beynəlxalq və yerli layihələr, abadlıq işləri və s.)	-	-	-
Yeni yaradılmış fərdi sahibkarlıq subyektlərinin sayı	854	519	288

**12.2.2 İmişli rayonu üzrə hüquqi şəxslərdə və digər tədbirlər üzrə
yeni açılmış iş yerlərinin sayı**

	2021-ci il	2022-il	
		I yarımil	II rüb
Yeni iş yerlərinin sayı, cəmi	149	82	73
o cümlədən:			
yeni yaradılmış müəssisə və təşkilatlarda	16	-	-
mövcud müəssisə və təşkilatlarda	133	82	73
fəaliyyəti bərpa edilmiş müəssisə və təşkilatlarda	-	-	-
digər tədbirlər üzrə (müxtəlif beynəlxalq və yerli layihələr, abadlıq işləri və s.)	-	-	-
Yeni yaradılmış fərdi sahibkarlıq subyektlərinin sayı	815	505	244

**12.2.3 Saatlı rayonu üzrə hüquqi şəxslərdə və digər tədbirlər üzrə
yeni açılmış iş yerlərinin sayı**

	2021-ci il	2022-il	
		I yarımil	II rüb
Yeni iş yerlərinin sayı, cəmi	167	133	8
o cümlədən:			
yeni yaradılmış müəssisə və təşkilatlarda	48	1	1
mövcud müəssisə və təşkilatlarda	116	129	4
fəaliyyəti bərpa edilmiş müəssisə və təşkilatlarda	3	3	3
digər tədbirlər üzrə (müxtəlif beynəlxalq və yerli layihələr, abadlıq işləri və s.)	-	-	-
Yeni yaradılmış fərdi sahibkarlıq subyektlərinin sayı	913	407	194

**12.2.4 Sabirabad rayonu üzrə hüquqi şəxslərdə və digər tədbirlər üzrə
yeni açılmış iş yerlərinin sayı**

	2021-ci il	2022-il	
		I yarımil	II rüb
Yeni iş yerlərinin sayı, cəmi	29	22	16
o cümlədən:			
yeni yaradılmış müəssisə və təşkilatlarda	2	5	5
mövcud müəssisə və təşkilatlarda	27	17	11
fəaliyyəti bərpa edilmiş müəssisə və təşkilatlarda	-	-	-
digər tədbirlər üzrə (müxtəlif beynəlxalq və yerli layihələr, abadlıq işləri və s.)	-	-	-
Yeni yaradılmış fərdi sahibkarlıq subyektlərinin sayı	1854	951	514

12.3 İqtisadi fəaliyyət növlərinə görə hüquqi şəxslərdə yeni açılmış iş yerlərinin bölgüsü

İqtisadi fəaliyyət növləri	2021-ci il	2022-il	
		I yarımil	II rüb
Mil-Muğan iqtisadi rayonu üzrə - cəmi	719	263	113
o cümlədən:			
Kənd təsərrüfatı, meşə təsərrüfatı və balıqçılıq	104	20	11
Mədəncixarma sənayesi	15	18	18
Emal sənayesi	278	24	18
Elektrik enerjisi, qaz və buxar istehsalı, bölüşdürülməsi və təchizatı	2	1	1
Su təchizatı; tullantıların təmizlənməsi və emalı	15	1	-
Tikinti	66	13	9
Ticarət; nəqliyyat vasitələrinin təmiri	109	44	34

İqtisadi fəaliyyət növləri	2021-ci il	2022-il	
		I yarımil	II rüb
Nəqliyyat və anbar təsərrüfatı	6	-	-
Turistlərin yerləşdirilməsi və ictimai iaşə	-	-	-
İnformasiya və rabitə	-	-	-
Maliyyə və sığorta fəaliyyəti	4	8	7
Daşınmaz əmlakla əlaqədar əməliyyatlar	-	-	-
Peşə, elmi və texniki fəaliyyət	4	-	-
İnzibati və yardımçı xidmətlərin göstərilməsi	10	-	-
Dövlət idarəetməsi və müdafiə; sosial təminat	12	7	6
Təhsil	77	119	1
Əhaliyə səhiyyə və sosial xidmətlərin göstərilməsi	4	8	8
İstirahət, əyləncə və incəsənət sahəsində fəaliyyət	3	-	-

İqtisadi fəaliyyət növləri	2021-ci il	2022-il	
		I yarımil	II rüb
Digər sahələrdə xidmətlərin göstərilməsi	10	-	-
Ev təsərrüfatlarının fəaliyyəti; fərdi istehlak üçün ev təsərrüfatlarının istehsal etdiyi mal və xidmətlərə dair fəaliyyət	-	-	-
Toxunulmazlıq hüququ olan təşkilatların fəaliyyəti	-	-	-

ŞƏKİ-ZAQATALA İQTİSADI RAYONU

	Yeni yaranmış müəssisə və təşkilatların sayı (2022-ci ilin birinci yarımili)
Şəki-Zaqatala iqtisadi rayonu üzrə – cəmi	94
Balakən rayonu	17
Qax rayonu	12
Qəbələ rayonu	17
Oğuz rayonu	2
Şəki rayonu	22
Zaqatala rayonu	24

13.1 Şəki-Zaqatala iqtisadi rayonu üzrə yeni açılmış iş yerlərinin sayı

İqtisadi rayonlar və inzibati ərazi vahidləri	2021-ci il	2022-il	
		I yarımlı	II rüb
Şəki-Zaqatala iqtisadi rayonu - cəmi	1368	893	254
o cümlədən:			
Balakən rayonu	209	60	9
Qax rayonu	106	42	15
Qəbələ rayonu	647	572	165
Oğuz rayonu	40	40	8
Şəki rayonu	225	101	23
Zaqatala rayonu	141	78	34

**13.2 Şəki-Zaqatala iqtisadi rayonu üzrə hüquqi şəxslərdə və digər tədbirlər üzrə
yeni açılmış iş yerlərinin sayı**

	2021-ci il	2022-il	
		I yarımil	II rüb
Yeni iş yerlərinin sayı, cəmi	1368	893	254
o cümlədən:			
yeni yaradılmış müəssisə və təşkilatlarda	326	114	28
mövcud müəssisə və təşkilatlarda	836	739	206
fəaliyyəti bərpa edilmiş müəssisə və təşkilatlarda	29	-	-
digər tədbirlər üzrə (müxtəlif beynəlxalq və yerli layihələr, abadlıq işləri və s.)	177	40	20
Yeni yaradılmış fərdi sahibkarlıq subyektlərinin sayı	9112	4646	2435

**13.2.1 Balakən rayonu üzrə hüquqi şəxslərdə və digər tədbirlər üzrə
yeni açılmış iş yerlərinin sayı**

	2021-ci il	2022-il	
		I yarımil	II rüb
Yeni iş yerlərinin sayı, cəmi	209	60	9
o cümlədən:			
yeni yaradılmış müəssisə və təşkilatlarda	13	32	7
mövcud müəssisə və təşkilatlarda	94	28	2
fəaliyyəti bərpa edilmiş müəssisə və təşkilatlarda	5	-	-
digər tədbirlər üzrə (müxtəlif beynəlxalq və yerli layihələr, abadlıq işləri və s.)	97	-	-
Yeni yaradılmış fərdi sahibkarlıq subyektlərinin sayı	1518	674	336

**13.2.2 Qax rayonu üzrə hüquqi şəxslərdə və digər tədbirlər üzrə
yeni açılmış iş yerlərinin sayı**

	2021-ci il	2022-il	
		I yarımil	II rüb
Yeni iş yerlərinin sayı, cəmi	106	42	15
o cümlədən:			
yeni yaradılmış müəssisə və təşkilatlarda	27	15	11
mövcud müəssisə və təşkilatlarda	55	27	4
fəaliyyəti bərpa edilmiş müəssisə və təşkilatlarda	24	-	-
digər tədbirlər üzrə (müxtəlif beynəlxalq və yerli layihələr, abadlıq işləri və s.)	-	-	-
Yeni yaradılmış fərdi sahibkarlıq subyektlərinin sayı	1090	579	314

**13.2.3 Qəbələ rayonu üzrə hüquqi şəxslərdə və digər tədbirlər üzrə
yeni açılmış iş yerlərinin sayı**

	2021-ci il	2022-il	
		I yarımil	II rüb
Yeni iş yerlərinin sayı, cəmi	647	572	165
o cümlədən:			
yeni yaradılmış müəssisə və təşkilatlarda	128	1	-
mövcud müəssisə və təşkilatlarda	519	571	165
fəaliyyəti bərpa edilmiş müəssisə və təşkilatlarda	-	-	-
digər tədbirlər üzrə (müxtəlif beynəlxalq və yerli layihələr, abadlıq işləri və s.)	-	-	-
Yeni yaradılmış fərdi sahibkarlıq subyektlərinin sayı	1900	1088	612

**13.2.4 Oğuz rayonu üzrə hüquqi şəxslərdə və digər tədbirlər üzrə
yeni açılmış iş yerlərinin sayı**

	2021-ci il	2022-il	
		I yarımil	II rüb
Yeni iş yerlərinin sayı, cəmi	40	40	8
o cümlədən:			
yeni yaradılmış müəssisə və təşkilatlarda	12	11	-
mövcud müəssisə və təşkilatlarda	28	29	8
fəaliyyəti bərpa edilmiş müəssisə və təşkilatlarda	-	-	-
digər tədbirlər üzrə (müxtəlif beynəlxalq və yerli layihələr, abadlıq işləri və s.)	-	-	-
Yeni yaradılmış fərdi sahibkarlıq subyektlərinin sayı	500	226	114

**13.2.5 Şəki rayonu üzrə hüquqi şəxslərdə və digər tədbirlər üzrə
yeni açılmış iş yerlərinin sayı**

	2021-ci il	2022-il	
		I yarımil	II rüb
Yeni iş yerlərinin sayı, cəmi	225	101	23
o cümlədən:			
yeni yaradılmış müəssisə və təşkilatlarda	85	43	9
mövcud müəssisə və təşkilatlarda	140	58	14
fəaliyyəti bərpa edilmiş müəssisə və təşkilatlarda	-	-	-
digər tədbirlər üzrə (müxtəlif beynəlxalq və yerli layihələr, abadlıq işləri və s.)	-	-	-
Yeni yaradılmış fərdi sahibkarlıq subyektlərinin sayı	2334	1214	597

**13.2.6 Zaqatala rayonu üzrə hüquqi şəxslərdə və digər tədbirlər üzrə
yeni açılmış iş yerlərinin sayı**

	2021-ci il	2022-il	
		I yarımil	II rüb
Yeni iş yerlərinin sayı, cəmi	141	78	34
o cümlədən:			
yeni yaradılmış müəssisə və təşkilatlarda	61	12	1
mövcud müəssisə və təşkilatlarda	-	26	13
fəaliyyəti bərpa edilmiş müəssisə və təşkilatlarda	-	-	-
digər tədbirlər üzrə (müxtəlif beynəlxalq və yerli layihələr, abadlıq işləri və s.)	80	40	20
Yeni yaradılmış fərdi sahibkarlıq subyektlərinin sayı	1770	865	462

**13.3 İqtisadi fəaliyyət növlərinə görə hüquqi şəxslərdə
yeni açılmış iş yerlərinin bölgüsü**

İqtisadi fəaliyyət növləri	2021-ci il	2022-il	
		I yarımil	II rüb
Şəki-Zaqatala iqtisadi rayonu üzrə - cəmi	1191	853	234
o cümlədən:			
Kənd təsərrüfatı, meşə təsərrüfatı və balıqçılıq	272	118	75
Mədənçixarma sənayesi	2	-	-
Emal sənayesi	257	129	43
Elektrik enerjisi, qaz və buxar istehsalı, bölüşdürülməsi və təchizatı	3	-	-
Su təchizatı; tullantıların təmizlənməsi və emalı	63	18	2
Tikinti	58	62	27
Ticarət; nəqliyyat vasitələrinin təmiri	133	107	59

İqtisadi fəaliyyət növləri	2021-ci il	2022-il	
		I yarımil	II rüb
Nəqliyyat və anbar təsərrüfatı	-	-	-
Turistlərin yerləşdirilməsi və ictimai iaşə	31	1	-
İnformasiya və rabitə	1	-	-
Maliyyə və sığorta fəaliyyəti	3	1	1
Daşınmaz əmlakla əlaqədar əməliyyatlar	3	16	-
Peşə, elmi və texniki fəaliyyət	9	7	-
İnzibati və yardımçı xidmətlərin göstərilməsi	9	1	-
Dövlət idarəetməsi və müdafiə; sosial təminat	9	23	3
Təhsil	177	9	2
Əhaliyə səhiyyə və sosial xidmətlərin göstərilməsi	71	357	22
İstirahət, əyləncə və incəsənət sahəsində fəaliyyət	2	1	-

İqtisadi fəaliyyət növləri	2021-ci il	2022-il	
		I yarımil	II rüb
Digər sahələrdə xidmətlərin göstərilməsi	88	3	-
Ev təsərrüfatlarının fəaliyyəti; fərdi istehlak üçün ev təsərrüfatlarının istehsal etdiyi mal və xidmətlərə dair fəaliyyət	-	-	-
Toxunulmazlıq hüququ olan təşkilatların fəaliyyəti	-	-	-

ŞƏRQİ ZƏNGƏZUR İQTİSADI RAYONU

	Yeni yaranmış müəssisə və təşkilatların sayı (2022-ci ilin birinci yarımili)
Şərqi Zəngəzur iqtisadi rayonu üzrə – cəmi	16
Cəbrayıl rayonu	4
Kəlbəcər rayonu	-
Qubadlı rayonu	5
Laçın rayonu	5
Zəngilan rayonu	2

14.1 Şərqi Zəngəzur iqtisadi rayonu üzrə yeni açılmış iş yerlərinin sayı

İqtisadi rayonlar və inzibati ərazi vahidləri	2021-ci il	2022-il	
		I yarımil	II rüb
Şərqi Zəngəzur iqtisadi rayonu - cəmi	199	136	74
o cümlədən:			
Cəbrayıl rayonu	45	27	12
Kəlbəcər rayonu	71	36	6
Qubadlı rayonu	16	32	15
Laçın rayonu	48	1	1
Zəngilan rayonu	19	40	40

**14.2 Şərqi Zəngəzur iqtisadi rayonu üzrə hüquqi şəxslərdə və digər tədbirlər üzrə
yeni açılmış iş yerlərinin sayı**

	2021-ci il	2022-il	
		I yarımil	II rüb
Yeni iş yerlərinin sayı, cəmi	199	136	74
o cümlədən:			
yeni yaradılmış müəssisə və təşkilatlarda	32	37	23
mövcud müəssisə və təşkilatlarda	163	75	37
fəaliyyəti bərpa edilmiş müəssisə və təşkilatlarda	4	10	-
digər tədbirlər üzrə (müxtəlif beynəlxalq və yerli layihələr, abadlıq işləri və s.)	-	14	14
Yeni yaradılmış fərdi sahibkarlıq subyektlərinin sayı	498	338	180

**14.2.1 Cəbrayıl rayonu üzrə hüquqi şəxslərdə və digər tədbirlər üzrə
yeni açılmış iş yerlərinin sayı**

	2021-ci il	2022-il	
		I yarımil	II rüb
Yeni iş yerlərinin sayı, cəmi	45	27	12
o cümlədən:			
yeni yaradılmış müəssisə və təşkilatlarda	16	18	8
mövcud müəssisə və təşkilatlarda	29	9	4
fəaliyyəti bərpa edilmiş müəssisə və təşkilatlarda	-	-	-
digər tədbirlər üzrə (müxtəlif beynəlxalq və yerli layihələr, abadlıq işləri və s.)	-	-	-
Yeni yaradılmış fərdi sahibkarlıq subyektlərinin sayı	102	48	29

**14.2.2 Kəlbəcər rayonu üzrə hüquqi şəxslərdə və digər tədbirlər üzrə
yeni açılmış iş yerlərinin sayı**

	2021-ci il	2022-il	
		I yarımil	II rüb
Yeni iş yerlərinin sayı, cəmi	71	36	6
o cümlədən:			
yeni yaradılmış müəssisə və təşkilatlarda	-	-	-
mövcud müəssisə və təşkilatlarda	71	36	6
fəaliyyəti bərpa edilmiş müəssisə və təşkilatlarda	-	-	-
digər tədbirlər üzrə (müxtəlif beynəlxalq və yerli layihələr, abadlıq işləri və s.)	-	-	-
Yeni yaradılmış fərdi sahibkarlıq subyektlərinin sayı	36	40	18

**14.2.3 Qubadlı rayonu üzrə hüquqi şəxslərdə və digər tədbirlər üzrə
yeni açılmış iş yerlərinin sayı**

	2021-ci il	2022-il	
		I yarımil	II rüb
Yeni iş yerlərinin sayı, cəmi	16	32	15
o cümlədən:			
yeni yaradılmış müəssisə və təşkilatlarda	2	19	15
mövcud müəssisə və təşkilatlarda	14	3	-
fəaliyyəti bərpa edilmiş müəssisə və təşkilatlarda	-	10	-
digər tədbirlər üzrə (müxtəlif beynəlxalq və yerli layihələr, abadlıq işləri və s.)	-	-	-
Yeni yaradılmış fərdi sahibkarlıq subyektlərinin sayı	198	126	67

**14.2.4 Laçın rayonu üzrə hüquqi şəxslərdə və digər tədbirlər üzrə
yeni açılmış iş yerlərinin sayı**

	2021-ci il	2022-il	
		I yarımil	II rüb
Yeni iş yerlərinin sayı, cəmi	48	1	1
o cümlədən:			
yeni yaradılmış müəssisə və təşkilatlarda	3	-	-
mövcud müəssisə və təşkilatlarda	45	1	1
fəaliyyəti bərpa edilmiş müəssisə və təşkilatlarda	-	-	-
digər tədbirlər üzrə (müxtəlif beynəlxalq və yerli layihələr, abadlıq işləri və s.)	-	-	-
Yeni yaradılmış fərdi sahibkarlıq subyektlərinin sayı	130	96	48

**14.2.5 Zəngilan rayonu üzrə hüquqi şəxslərdə və digər tədbirlər üzrə
yeni açılmış iş yerlərinin sayı**

	2021-ci il	2022-il	
		I yarımil	II rüb
Yeni iş yerlərinin sayı, cəmi	19	40	40
o cümlədən:			
yeni yaradılmış müəssisə və təşkilatlarda	11	-	-
mövcud müəssisə və təşkilatlarda	4	26	26
fəaliyyəti bərpa edilmiş müəssisə və təşkilatlarda	4	-	-
digər tədbirlər üzrə (müxtəlif beynəlxalq və yerli layihələr, abadlıq işləri və s.)	-	14	14
Yeni yaradılmış fərdi sahibkarlıq subyektlərinin sayı	32	28	18

**14.3 İqtisadi fəaliyyət növlərinə görə hüquqi şəxslərdə
yeni açılmış iş yerlərinin bölgüsü**

İqtisadi fəaliyyət növləri	2021-ci il	2022-il	
		I yarımil	II rüb
Şərqi Zəngəzur iqtisadi rayonu üzrə - cəmi	199	122	60
o cümlədən:			
Kənd təsərrüfatı, meşə təsərrüfatı və balıqçılıq	31	21	20
Mədəncixarma sənayesi	-	-	-
Emal sənayesi	-	-	-
Elektrik enerjisi, qaz və buxar istehsalı, bölüşdürülməsi və təchizatı	-	10	-
Su təchizatı; tullantıların təmizlənməsi və emalı	12	-	-
Tikinti	43	34	-
Ticarət; nəqliyyat vasitələrinin təmiri	80	20	13

İqtisadi fəaliyyət növləri	2021-ci il	2022-il	
		I yarımil	II rüb
Nəqliyyat və anbar təsərrüfatı	-	-	-
Turistlərin yerləşdirilməsi və ictimai iaşə	1	-	-
İnformasiya və rabitə	-	-	-
Maliyyə və sığorta fəaliyyəti	3	7	3
Daşınmaz əmlakla əlaqədar əməliyyatlar	-	-	-
Peşə, elmi və texniki fəaliyyət	7	5	-
İnzibati və yardımçı xidmətlərin göstərilməsi	-	-	-
Dövlət idarəetməsi və müdafiə; sosial təminat	9	-	-
Təhsil	11	1	-
Əhaliyə səhiyyə və sosial xidmətlərin göstərilməsi	2	-	-
İstirahət, əyləncə və incəsənət sahəsində fəaliyyət	-	24	24

İqtisadi fəaliyyət növləri	2021-ci il	2022-il	
		I yarımil	II rüb
Digər sahələrdə xidmətlərin göstərilməsi	-	-	-
Ev təsərrüfatlarının fəaliyyəti; fərdi istehlak üçün ev təsərrüfatlarının istehsal etdiyi malvə xidmətlərə dair fəaliyyət	-	-	-
Təxunulmazlıq hüququ olan təşkilatların fəaliyyəti	-	-	-

ŞİRVAN-SALYAN İQTİSADI RAYONU

	Yeni yaranmış müəssisə və təşkilatların sayı (2022-ci ilin birinci yarımili)
Şirvan-Salyan iqtisadi rayonu üzrə – cəmi	68
Şirvan şəhəri	25
Biləsuvar rayonu	11
Hacıqabul rayonu	7
Neftçala rayonu	10
Salyan rayonu	15

15.1 Şirvan-Salyan iqtisadi rayonu üzrə yeni açılmış iş yerlərinin sayı

İqtisadi rayonlar və inzibati ərazi vahidləri	2021-ci il	2022-il	
		I yarımil	II rüb
Şirvan-Salyan iqtisadi rayonu - cəmi	955	662	386
o cümlədən:			
Şirvan şəhəri	437	471	309
Biləsuvar rayonu	122	20	11
Hacıqabul rayonu	126	21	13
Neftçala rayonu	201	21	10
Salyan rayonu	69	129	43

**15.2 Şirvan-Salyan iqtisadi rayonu üzrə hüquqi şəxslərdə və digər tədbirlər üzrə
yeni açılmış iş yerlərinin sayı**

	2021-ci il	2022-il	
		I yarımil	II rüb
Yeni iş yerlərinin sayı, cəmi	955	662	386
o cümlədən:			
yeni yaradılmış müəssisə və təşkilatlarda	210	86	56
mövcud müəssisə və təşkilatlarda	646	563	319
fəaliyyəti bərpa edilmiş müəssisə və təşkilatlarda	12	13	11
digər tədbirlər üzrə (müxtəlif beynəlxalq və yerli layihələr, abadlıq işləri və s.)	87	-	-
Yeni yaradılmış fərdi sahibkarlıq subyektlərinin sayı	5235	2839	1566

**15.2.1 Şirvan şəhəri üzrə hüquqi şəxslərdə və digər tədbirlər üzrə
yeni açılmış iş yerlərinin sayı**

	2021-ci il	2022-il	
		I yarımil	II rüb
Yeni iş yerlərinin sayı, cəmi	437	471	309
o cümlədən:			
yeni yaradılmış müəssisə və təşkilatlarda	142	51	23
mövcud müəssisə və təşkilatlarda	288	410	278
fəaliyyəti bərpa edilmiş müəssisə və təşkilatlarda	7	10	8
digər tədbirlər üzrə (müxtəlif beynəlxalq və yerli layihələr, abadlıq işləri və s.)	-	-	-
Yeni yaradılmış fərdi sahibkarlıq subyektlərinin sayı	558	317	192

**15.2.2 Biləsuvar rayonu üzrə hüquqi şəxslərdə və digər tədbirlər üzrə
yeni açılmış iş yerlərinin sayı**

	2021-ci il	2022-il	
		I yarımil	II rüb
Yeni iş yerlərinin sayı, cəmi	122	20	11
o cümlədən:			
yeni yaradılmış müəssisə və təşkilatlarda	34	4	2
mövcud müəssisə və təşkilatlarda	88	16	9
fəaliyyəti bərpa edilmiş müəssisə və təşkilatlarda	-	-	-
digər tədbirlər üzrə (müxtəlif beynəlxalq və yerli layihələr, abadlıq işləri və s.)	-	-	-
Yeni yaradılmış fərdi sahibkarlıq subyektlərinin sayı	959	533	312

**15.2.3 Hacıqabul rayonu üzrə hüquqi şəxslərdə və digər tədbirlər üzrə
yeni açılmış iş yerlərinin sayı**

	2021-ci il	2022-il	
		I yarımil	II rüb
Yeni iş yerlərinin sayı, cəmi	126	21	13
o cümlədən:			
yeni yaradılmış müəssisə və təşkilatlarda	-	-	-
mövcud müəssisə və təşkilatlarda	39	21	13
fəaliyyəti bərpa edilmiş müəssisə və təşkilatlarda	-	-	-
digər tədbirlər üzrə (müxtəlif beynəlxalq və yerli layihələr, abadlıq işləri və s.)	87	-	-
Yeni yaradılmış fərdi sahibkarlıq subyektlərinin sayı	413	254	150

**15.2.4 Neftçala rayonu üzrə hüquqi şəxslərdə və digər tədbirlər üzrə
yeni açılmış iş yerlərinin sayı**

	2021-ci il	2022-il	
		I yarımil	II rüb
Yeni iş yerlərinin sayı, cəmi	201	21	10
o cümlədən:			
yeni yaradılmış müəssisə və təşkilatlarda	7	-	-
mövcud müəssisə və təşkilatlarda	192	18	7
fəaliyyəti bərpa edilmiş müəssisə və təşkilatlarda	2	3	3
digər tədbirlər üzrə (müxtəlif beynəlxalq və yerli layihələr, abadlıq işləri və s.)	-	-	-
Yeni yaradılmış fərdi sahibkarlıq subyektlərinin sayı	1238	557	321

**15.2.5 Salyan rayonu üzrə hüquqi şəxslərdə və digər tədbirlər üzrə
yeni açılmış iş yerlərinin sayı**

	2021-ci il	2022-il	
		I yarımil	II rüb
Yeni iş yerlərinin sayı, cəmi	69	129	43
o cümlədən:			
yeni yaradılmış müəssisə və təşkilatlarda	27	31	31
mövcud müəssisə və təşkilatlarda	39	98	12
fəaliyyəti bərpa edilmiş müəssisə və təşkilatlarda	3	-	-
digər tədbirlər üzrə (müxtəlif beynəlxalq və yerli layihələr, abadlıq işləri və s.)	-	-	-
Yeni yaradılmış fərdi sahibkarlıq subyektlərinin sayı	2067	1178	591

**15.3 İqtisadi fəaliyyət növlərinə görə hüquqi şəxslərdə
yeni açılmış iş yerlərinin bölgüsü**

İqtisadi fəaliyyət növləri	2021-ci il	2022-il	
		I yarımil	II rüb
Şirvan-Salyan iqtisadi rayonu üzrə - cəmi	868	662	386
o cümlədən:			
Kənd təsərrüfatı, meşə təsərrüfatı və balıqçılıq	229	91	4
Mədəncixarma sənayesi	27	6	1
Emal sənayesi	80	15	10
Elektrik enerjisi, qaz və buxar istehsalı, bölüşdürülməsi və təchizatı	7	3	2
Su təchizatı; tullantıların təmizlənməsi və emalı	16	7	3
Tikinti	63	5	5
Ticarət; nəqliyyat vasitələrinin təmiri	104	57	25

İqtisadi fəaliyyət növləri	2021-ci il	2022-il	
		I yarımil	II rüb
Nəqliyyat və anbar təsərrüfatı	94	330	257
Turistlərin yerləşdirilməsi və ictimai iaşə	2	-	-
İnformasiya və rabitə	7	6	6
Maliyyə və sığorta fəaliyyəti	22	11	4
Daşınmaz əmlakla əlaqədar əməliyyatlar	16	6	2
Peşə, elmi və texniki fəaliyyət	7	8	6
İnzibati və yardımçı xidmətlərin göstərilməsi	-	1	-
Dövlət idarəetməsi və müdafiə; sosial təminat	7	41	34
Təhsil	162	30	7
Əhaliyə səhiyyə və sosial xidmətlərin göstərilməsi	18	35	13
İstirahət, əyləncə və incəsənət sahəsində fəaliyyət	3	-	-

İqtisadi fəaliyyət növləri	2021-ci il	2022-il	
		I yarımil	II rüb
Digər sahələrdə xidmətlərin göstərilməsi	4	10	7
Ev təsərrüfatlarının fəaliyyəti; fərdi istehlak üçün ev təsərrüfatlarının istehsal etdiyi malvə xidmətlərə dair fəaliyyət	-	-	-
Toxunulmazlıq hüququ olan təşkilatların fəaliyyəti	-	-	-

© Azərbaycan Respublikasının Dövlət Statistika Komitəsi

“Yeni iş yerləri”/Statistik məcmuə/Bakı, iyul-2022

Məcmuənin hazırlanmasına ümumi rəhbərlik:

Tahir Budaqov

Buraxılış üzrə məsul:

Əmək statistikasına şöbəsi

Şöbə müdirinin müavini:

Faiz Abdurəhimov

İcraçı:

Tahir Bağirov

tel:

(+99412) 377-10-70
(daxili 22-21; 22-53)

QEYDLƏR ÜÇÜN

QEYDLƏR ÜÇÜN

Çapa imzalanma tarixi: 08.08.2022
Format 70x100 1/16
Həcmi 14,4 c.v.
Tiraj 65 nüsxə

“Narıncı Nəşriyyat Evi” MMC
Ünvan: Bakı şəh., Binəqədi rayonu.
9-cu mkr, A.Məmmədov 83.