




AZƏRBAYCAN RESPUBLİKASININ  
DÖVLƏT STATİSTİKA KOMİTƏSİ

Yeni iş yerləri

iyul

2023



iyul  
2023

**Azərbaycan Respublikasının Dövlət Statistika Komitəsi**

# **YENİ İŞ YERLƏRİ**

**Rəsmi nəşr**

**Statistik məcmuə**

**Bakı – iyul 2023**



*“Bütün mötəbər beynəlxalq maliyyə qurumları Azərbaycanda işsizliklə, yoxsulluqla bağlı mübarizəni çox yüksək qiymətləndirir. Biz və Azərbaycan xalqı bunu gündəlik həyatda görürük. Hesab edirəm ki, iş yerlərinin açılması daimi proses olmalıdır, çünki əhali artır və potensial kifayət qədər böyükdür”*

**İlham Əliyev**

**Azərbaycan Respublikasının  
Prezidenti**

Ünvan: Bakı şəhəri, İnşaatçılar prospekti, 81  
Azərbaycan Respublikasının  
Dövlət Statistika Komitəsi

Telefon: (+99412) 377-10-70 (daxili 22-21; 22-53)

E-mail: [sc@stat.gov.az](mailto:sc@stat.gov.az)

Məcmuəni Azərbaycan Respublikası Dövlət Statistika Komitəsinin [www.stat.gov.az](http://www.stat.gov.az) internet sahifəsindən əldə etmək olar.

### **Xüsusi işarələr:**

<b>hadisə baş verməmişdir</b>	“—”
<b>məlumat mövcud deyil</b>	“..”
<b>məlumat çox kiçik rəqəmlə xarakterizə olunur</b>	“0.0”
<b>müqayisə mümkün deyil</b>	“x”

### **Qeydlər:**

- bəzi hallarda yekunla toplananların cəmi arasındakı fərq rəqəmlərin yuvarlaqlaşdırılması ilə izah olunur
- cari ilin məlumatları gələcək nəşrlərdə növbəti dəqiqləşdirilmiş statistik hesabatların əsasında düzəliş oluna bilər
- bəzi hallarda əvvəlki dövrlərdə nəşr edilmiş məlumatlarla cari nəşrdə həmin dövrlərdə aid məlumatlar arasında yaranan fərq beynəlxalq praktikaya uyğun olaraq son statistik hesabatlar əsasında operativ məlumatlarda aparılan dəqiqləşdirmələrlə izah olunur

## Ön söz

Azərbaycan Respublikası regionlarının sosial-iqtisadi inkişafı ilə bağlı qəbul edilmiş dövlət proqramlarında nəzərdə tutulmuş tədbirlərin uğurla yerinə yetirilməsi ölkə iqtisadiyyatının qeyri neft-qaz sektorunda dayanıqlı inkişafın təmin edilməsinə, iqtisadiyyatın diversifikasiyası nəticəsində yeni istehsal və emal müəssisələrinin fəaliyyətə başlamasına, prioritet sahələrə irihəcmli investisiyaların yönəldilməsi yeni müəssisələrin yaradılmasına və yeni iş yerlərinin açılmasına zəmin yaratmışdır.

Ölkə ərazisində 2023-cü ilin altı ayı ərzində yaradılmış 8328 yeni müəssisə və təşkilatın 79,6 faizi Bakı şəhərində, 5,3 faizi Abşeron-Xızı iqtisadi rayonunda, 4,1 faizi Naxçıvan Muxtar Respublikasında, 1,8 faizi Lənkəran-Astara iqtisadi rayonunda, 1,3 faizi Gəncə-Daşkəsən iqtisadi rayonunda, 1,3 faizi Mərkəzi Aran iqtisadi rayonunda, 1,2 faizi Qazax-Tovuz iqtisadi rayonunda, 1,2 faizi Şəki-Zaqatala iqtisadi rayonunda, 1,1 faizi Qarabağ iqtisadi rayonunda, 0,9 faizi Şirvan-Salyan iqtisadi rayonunda, 0,7 faizi Quba-Xaçmaz iqtisadi rayonunda, 0,7 faizi Mil-Muğan iqtisadi rayonunda, 0,4 faizi Dağlıq Şirvan iqtisadi rayonunda, 0,4 faizi Şərqi Zəngəzur iqtisadi rayonunda qeydiyyatda olmuşdur.

2023-cü ilin yanvar-iyun ayları ərzində ölkədə yeni açılmış iş yerlərinin 9,1 faizi yeni yaradılmış müəssisə və təşkilatlarda, 90,1 faizi mövcud müəssisə və təşkilatlarda, 0,5 faizi fəaliyyətini bərpa etmiş müəssisə və təşkilatlarda, 0,3 faizi isə digər tədbirlər üzrə yaradılmışdır.

Yeni açılmış iş yerlərinin 81,9 faizi Bakı şəhərinin, 1,0 faizi Naxçıvan Muxtar Respublikasının, 17,1 faizi digər regionların, o cümlədən 3,2 faizi Abşeron-Xızı, 2,6 faizi Quba-Xaçmaz, 1,9 faizi Gəncə-Daşkəsən, 1,5 faizi Mərkəzi Aran, 1,5 faizi Şəki-Zaqatala, 1,4 faizi Qazax-Tovuz, 1,2 faizi Qarabağ, 1,0 faizi Şərqi Zəngəzur, 1,0 faizi Şirvan-Salyan, 0,8 faizi Lənkəran-Astara, 0,6 faizi Mil-Muğan, 0,4 faizi isə Dağlıq Şirvan iqtisadi rayonlarının payına düşmüşdür.

Hüquqi şəxslər tərəfindən yaradılmış iş yerlərinin 25,0 faizi tikinti, 18,3 faizi ticarət; nəqliyyat vasitələrinin təmiri, 10,1 faizi emal sənayesi, 9,0 faizi turistlərin yerləşdirilməsi və ictimai işə, 7,1 faizi peşə, elmi və texniki fəaliyyət, 5,3 faizi nəqliyyat və anbar təsərrüfatı, 4,8 faizi əhaliyə səhiyyə və sosial xidmətlərin

göstərilməsi, 4,7 faizi inzibati və yardımçı xidmətlərin göstərilməsi, 3,2 faizi kənd təsərrüfatı, meşə təsərrüfatı və balıqçılıq, 2,5 faizi informasiya və rabitə, 10,0 faizi isə digər iqtisadi fəaliyyət növləri üzrə açılmışdır.

Azərbaycan Respublikasında yeni açılmış iş yerləri haqqında ətraflı məlumatları özündə əks etdirən bu məcmuə statistika orqanlarına təqdim olunmuş rəsmi statistika hesabatlarının göstəriciləri əsasında işlənib hazırlanmışdır.

Məlumatlardan istifadə edərkən Azərbaycan Respublikasının Dövlət Statistika Komitəsinə istinad etmək lazımdır.





## M Ü N D Ə R İ C A T

<b>1. RESPUBLİKA ÜZRƏ MƏLUMATLAR .....</b>	<b>13</b>
1.1 Hüquqi şəxslərdə və digər tədbirlər üzrə yeni açılmış iş yerlərinin sayı.....	21
1.2 İqtisadi rayonlar üzrə yeni açılmış iş yerlərinin sayı .....	22
1.3 İqtisadi rayonlar və inzibati ərazi vahidləri üzrə yeni açılmış iş yerlərinin sayı .....	23
1.4 Mülkiyyət növlərinə görə yeni açılmış iş yerlərinin bölgüsü .....	31
1.5 İqtisadi fəaliyyət növlərinə görə hüquqi şəxslərdə yeni açılmış iş yerlərinin bölgüsü .....	32
1.6 İqtisadi fəaliyyət növlərinə görə hüquqi şəxslərdə yeni açılmış iş yerlərinin bölgüsü (faizlə).....	34
<b>2. BAKI ŞƏHƏRİ .....</b>	<b>37</b>
2.1 Bakı şəhəri üzrə yeni açılmış iş yerlərinin sayı.....	39
2.2 Bakı şəhəri üzrə hüquqi şəxslərdə və digər tədbirlər üzrə yeni açılmış iş yerlərinin sayı.....	40
2.3 İqtisadi fəaliyyət növlərinə görə hüquqi şəxslərdə yeni açılmış iş yerlərinin bölgüsü .....	53
<b>3. Naxçıvan Muxtar Respublikası.....</b>	<b>57</b>
3.1 Naxçıvan Muxtar Respublikası üzrə yeni açılmış iş yerlərinin sayı.....	59
3.2 Naxçıvan Muxtar Respublikası üzrə hüquqi şəxslərdə və digər tədbirlər üzrə yeni açılmış iş yerlərinin sayı .....	60
3.3 İqtisadi fəaliyyət növlərinə görə hüquqi şəxslərdə yeni açılmış iş yerlərinin bölgüsü .....	69
<b>4. Abşeron-Xızı iqtisadi rayonu .....</b>	<b>73</b>
4.1 Abşeron-Xızı iqtisadi rayonu üzrə yeni açılmış iş yerlərinin sayı.....	75
4.2 Abşeron-Xızı iqtisadi rayonu üzrə hüquqi şəxslərdə və digər tədbirlər üzrə yeni açılmış iş yerlərinin sayı .....	76
4.3 İqtisadi fəaliyyət növlərinə görə hüquqi şəxslərdə yeni açılmış iş yerlərinin bölgüsü .....	80
<b>5. Dağlıq Şirvan iqtisadi rayonu .....</b>	<b>83</b>
5.1 Dağlıq Şirvan iqtisadi rayonu üzrə yeni açılmış iş yerlərinin sayı.....	85
5.2 Dağlıq Şirvan iqtisadi rayonu üzrə hüquqi şəxslərdə və digər tədbirlər üzrə yeni açılmış iş yerlərinin sayı .....	86
5.3 İqtisadi fəaliyyət növlərinə görə hüquqi şəxslərdə yeni açılmış iş yerlərinin bölgüsü .....	91

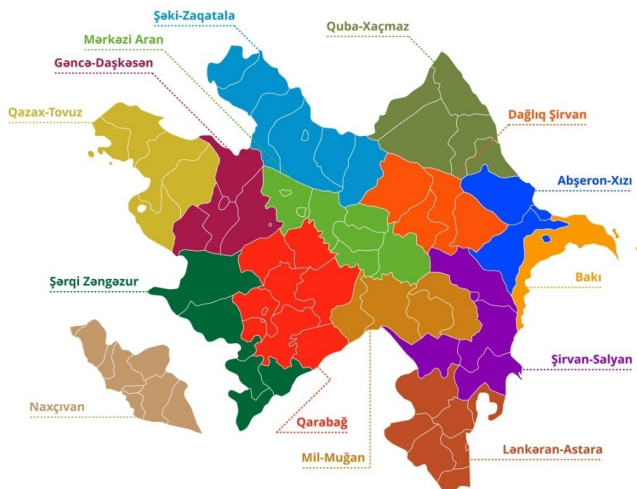
<b>6. Gəncə-Daşkəsən iqtisadi rayonu .....</b>	<b>95</b>
6.1 Gəncə-Daşkəsən iqtisadi rayonu üzrə yeni açılmış iş yerlərinin sayı.....	97
6.2 Gəncə-Daşkəsən iqtisadi rayonu üzrə hüquqi şəxslərdə və digər tədbirlər üzrə yeni açılmış iş yerlərinin sayı.....	98
6.3 İqtisadi fəaliyyət növlərinə görə hüquqi şəxslərdə yeni açılmış iş yerlərinin bölgüsü .....	105
<b>7. Qarabağ iqtisadi rayonu .....</b>	<b>109</b>
7.1 Qarabağ iqtisadi rayonu üzrə yeni açılmış iş yerlərinin sayı.....	111
7.2 Qarabağ iqtisadi rayonu üzrə hüquqi şəxslərdə və digər tədbirlər üzrə yeni açılmış iş yerlərinin sayı .....	112
7.3 İqtisadi fəaliyyət növlərinə görə hüquqi şəxslərdə yeni açılmış iş yerlərinin bölgüsü .....	122
<b>8. Qazax-Tovuz iqtisadi rayonu .....</b>	<b>125</b>
8.1 Qazax-Tovuz iqtisadi rayonu üzrə yeni açılmış iş yerlərinin sayı.....	127
8.2 Qazax-Tovuz iqtisadi rayonu üzrə hüquqi şəxslərdə və digər tədbirlər üzrə yeni açılmış iş yerlərinin sayı.....	128
8.3 İqtisadi fəaliyyət növlərinə görə hüquqi şəxslərdə yeni açılmış iş yerlərinin bölgüsü .....	134
<b>9. Quba-Xaçmaz iqtisadi rayonu .....</b>	<b>137</b>
9.1 Quba-Xaçmaz iqtisadi rayonu üzrə yeni açılmış iş yerlərinin sayı.....	139
9.2 Quba-Xaçmaz iqtisadi rayonu üzrə hüquqi şəxslərdə və digər tədbirlər üzrə yeni açılmış iş yerlərinin sayı .....	140
9.3 İqtisadi fəaliyyət növlərinə görə hüquqi şəxslərdə yeni açılmış iş yerlərinin bölgüsü .....	146
<b>10. Lənkəran-Astara iqtisadi rayonu .....</b>	<b>149</b>
10.1 Lənkəran-Astara iqtisadi rayonu üzrə yeni açılmış iş yerlərinin sayı.....	151
10.2 Lənkəran-Astara iqtisadi rayonu üzrə hüquqi şəxslərdə və digər tədbirlər üzrə yeni açılmış iş yerlərinin sayı .....	152
10.3 İqtisadi fəaliyyət növlərinə görə hüquqi şəxslərdə yeni açılmış iş yerlərinin bölgüsü .....	159
<b>11. Mərkəzi Aran iqtisadi rayonu .....</b>	<b>163</b>
11.1 Mərkəzi Aran iqtisadi rayonu üzrə yeni açılmış iş yerlərinin sayı.....	165
11.2 Mərkəzi Aran iqtisadi rayonu üzrə hüquqi şəxslərdə və digər tədbirlər üzrə yeni açılmış iş yerlərinin sayı .....	166
11.3 İqtisadi fəaliyyət növlərinə görə hüquqi şəxslərdə yeni açılmış iş yerlərinin bölgüsü .....	174

<b>12. Mil-Muğan iqtisadi rayonu.....</b>	<b>177</b>
12.1 Mil-Muğan iqtisadi rayonu üzrə yeni açılmış iş yerlərinin sayı.....	179
12.2 Mil-Muğan iqtisadi rayonu üzrə hüquqi şəxslərdə və digər tədbirlər üzrə yeni açılmış iş yerlərinin sayı .....	180
12.3 İqtisadi fəaliyyət növlərinə görə hüquqi şəxslərdə yeni açılmış iş yerlərinin bölgüsü .....	185
<b>13. Şəki-Zaqatala iqtisadi rayonu.....</b>	<b>189</b>
13.1 Şəki-Zaqatala iqtisadi rayonu üzrə yeni açılmış iş yerlərinin sayı.....	191
13.2 Şəki-Zaqatala iqtisadi rayonu üzrə hüquqi şəxslərdə və digər tədbirlər üzrə yeni açılmış iş yerlərinin sayı .....	192
13.3 İqtisadi fəaliyyət növlərinə görə hüquqi şəxslərdə yeni açılmış iş yerlərinin bölgüsü .....	199
<b>14. Şərqi Zəngəzur iqtisadi rayonu.....</b>	<b>203</b>
14.1 Şərqi Zəngəzur iqtisadi rayonu üzrə yeni açılmış iş yerlərinin sayı.....	205
14.2 Şərqi Zəngəzur iqtisadi rayonu üzrə hüquqi şəxslərdə və digər tədbirlər üzrə yeni açılmış iş yerlərinin sayı .....	206
14.3 İqtisadi fəaliyyət növlərinə görə hüquqi şəxslərdə yeni açılmış iş yerlərinin bölgüsü .....	212
<b>15. Şirvan-Salyan iqtisadi rayonu.....</b>	<b>215</b>
15.1 Şirvan-Salyan iqtisadi rayonu üzrə yeni açılmış iş yerlərinin sayı.....	217
15.2 Şirvan-Salyan iqtisadi rayonu üzrə hüquqi şəxslərdə və digər tədbirlər üzrə yeni açılmış iş yerlərinin sayı .....	218
15.3 İqtisadi fəaliyyət növlərinə görə hüquqi şəxslərdə yeni açılmış iş yerlərinin bölgüsü .....	224



# AZƏRBAYCAN RESPUBLİKASI

## AZƏRBAYCAN RESPUBLİKASININ İQTİSADI RAYONLARI

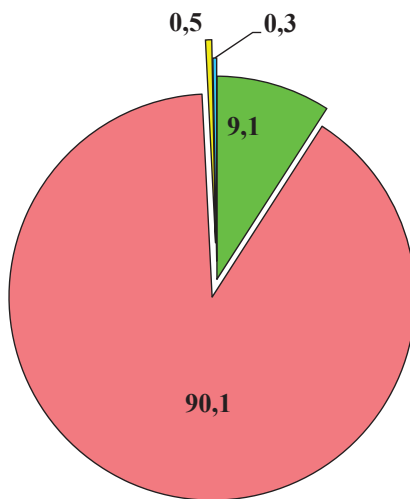


Ərazisi 86,6 min kv.km.

	Yeni yaranmış müəssisə və təşkilatların sayı (2023-cü ilin birinci yarımili)
<b>Respublika üzrə – cəmi</b>	<b>8328</b>
Bakı şəhəri	6631
Naxçıvan Muxtar Respublikası	345
Abşeron-Xızı iqtisadi rayonu	444
Dağlıq Şirvan iqtisadi rayonu	35
Gəncə-Daşkəsən iqtisadi rayonu	111
Qarabağ iqtisadi rayonu	92
Qazax-Tovuz iqtisadi rayonu	96
Quba-Xaçmaz iqtisadi rayonu	57
Lənkəran-Astara iqtisadi rayonu	150
Mərkəzi Aran iqtisadi rayonu	109
Mil-Muğan iqtisadi rayonu	54
Şəki-Zaqatala iqtisadi rayonu	96
Şərqi-Zəngəzur iqtisadi rayonu	36
Şirvan-Salyan iqtisadi rayonu	72



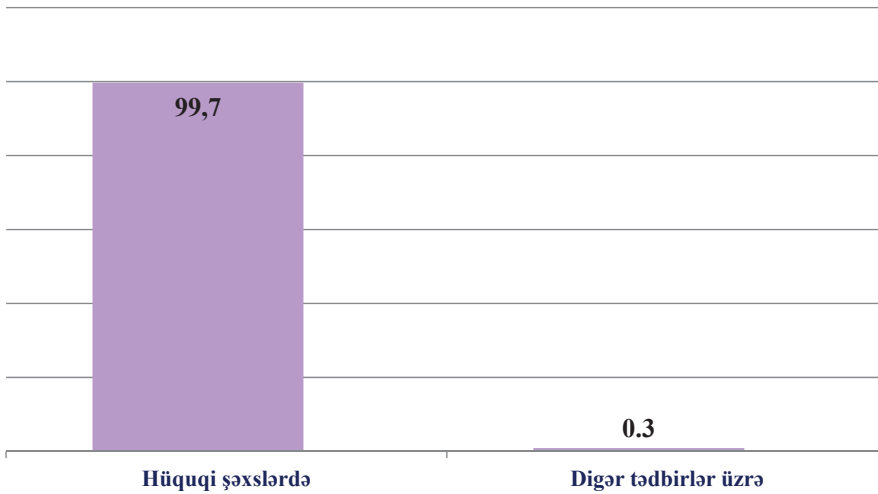
**2023-cü ilin birinci yarımlı ərzində  
yeni açılmış iş yerlərinin strukturu (faizlə)**



- yeni yaradılmış müəssisə və təşkilatlarda
- mövcud müəssisə və təşkilatlarda
- fəaliyyəti bərpa edilmiş müəssisə və təşkilatlarda
- digər tədbirlər üzrə (müxtəlif beynəlxalq və yerli layihələr, abadlıq işləri və s.)

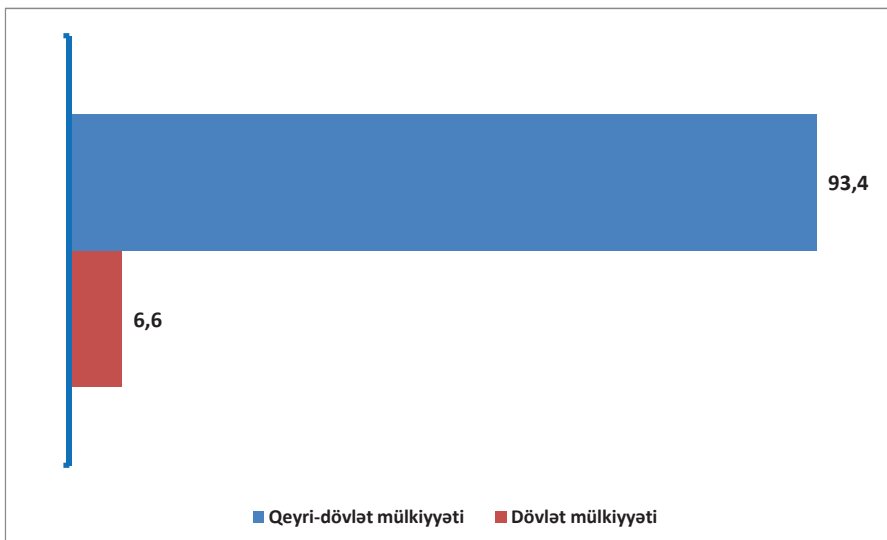


## 2023-cü ilin birinci yarımlı ərzində yeni açılmış iş yerlərinin bölgüsü (faizlə)

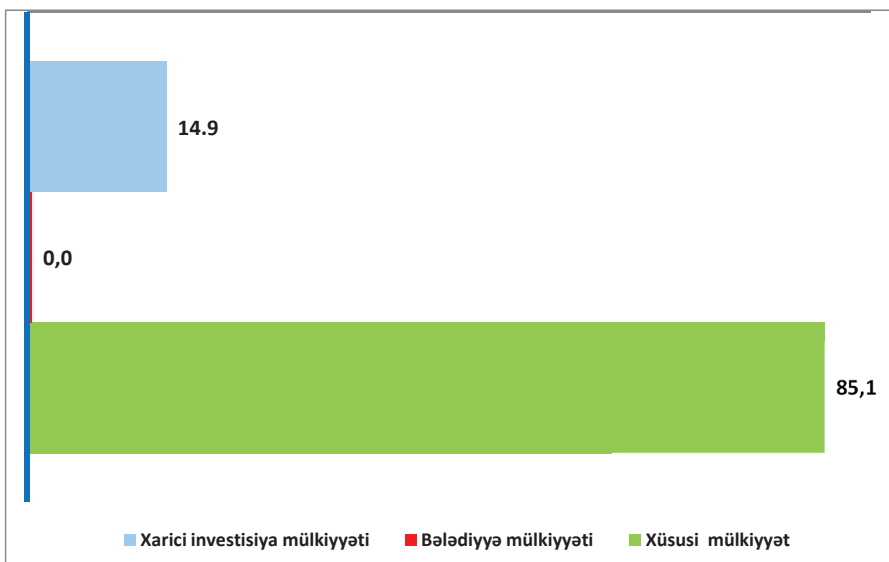


Digər tədbirlər üzrə: müxtəlif beynəlxalq və yerli layihələr, abadlıq və s. işlər nəzərdə tutulur.

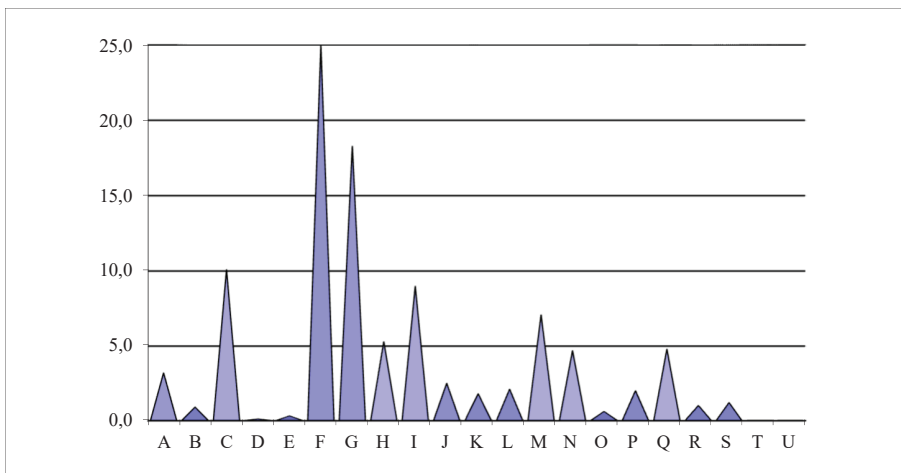
## 2023-cü ilin birinci yarımlı ərzində yeni açılmış iş yerlərinin mülkiyyət növlərinə görə bölgüsü (faizlə)



### o cümlədən qeyri-dövlət mülkiyyəti üzrə

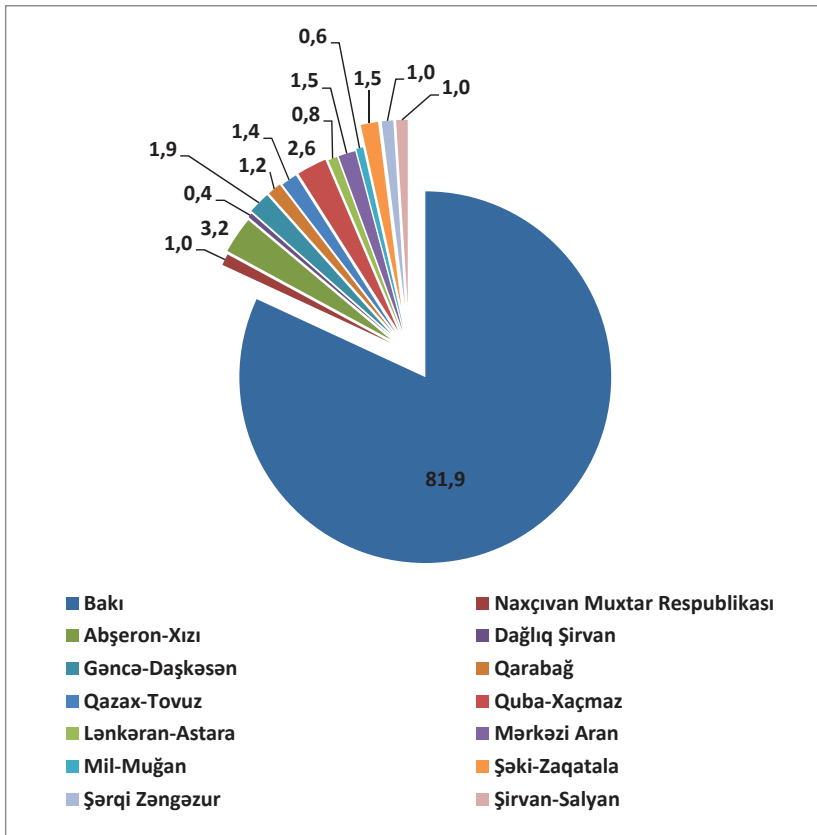


## 2023-cü ilin birinci yarımlı ərzində hüquqi şəxslər tərəfindən yaradılmış iş yerlərinin iqtisadi fəaliyyət növlərinə görə bölgüsü, (faizlə)



- A Kənd təsərrüfatı, meşə təsərrüfatı və balıqçılıq
- B Mədəncixarma sənayesi
- C Emal sənayesi
- D Elektrik enerjisi, qaz və buxar istehsalı, bölüşdürülməsi və təchizatı
- E Su təchizatı; tullantıların təmizlənməsi və emalı
- F Tikinti
- G Ticarət; nəqliyyat vasitələrinin təmiri
- H Nəqliyyat və anbar təsərrüfatı
- I Turistlərin yerləşdirilməsi və ictimai iaşə
- J İnformasiya və rabitə
- K Maliyyə və sığorta fəaliyyəti
- L Daşınmaz əmlakla əlaqədar əməliyyatlar
- M Peşə, elmi və texniki fəaliyyət
- N İnzibati və yardımçı xidmətlərin göstərilməsi
- O Dövlət idarəetməsi və müdafiə; sosial təminat
- P Təhsil
- Q Əhaliyə səhiyyə və sosial xidmətlərin göstərilməsi
- R İstirahət, əyləncə və incəsənət sahəsində fəaliyyət
- S Digər sahələrdə xidmətlərin göstərilməsi
- T Ev təsərrüfatlarının fəaliyyəti; fərdi istehlak üçün ev təsərrüfatlarının istehsal etdiyi mal və xidmətlərə dair fəaliyyət
- U Toxunulmazlıq hüququ olan təşkilatların fəaliyyəti

2023-cü ilin birinci yarımlı ərzində yeni açılmış iş yerlərinin  
iqtisadi rayonlar üzrə xüsusi çəkisi (faizlə)





### 1.1 Hüquqi şəxslərdə və digər tədbirlər üzrə yeni açılmış iş yerlərinin sayı

	2022-ci il	2023-cü il	
		I yarımil	II rüb
<b>Yeni iş yerlərinin sayı, cəmi</b>	<b>71280</b>	<b>38884</b>	<b>20998</b>
o cümlədən:			
yeni yaradılmış müəssisə və təşkilatlarda	6275	3541	1886
mövcud müəssisə və təşkilatlarda	63871	35037	18941
fəaliyyəti bərpa edilmiş müəssisə və təşkilatlarda	605	172	105
digər tədbirlər üzrə (müxtəlif beynəlxalq və yerli layihələr, abadlıq işləri və s.)	529	134	66
<b>Yeni yaradılmış fərdi sahibkarlıq subyektlərinin sayı</b>	<b>110448</b>	<b>60047</b>	<b>30043</b>

## 1.2 İqtisadi rayonlar üzrə yeni açılmış iş yerlərinin sayı

İqtisadi rayonlar	2022-ci il	2023-cü il	
		I yarımil	II rüb
<b>Azərbaycan Respublikası üzrə - cəmi</b>	<b>71280</b>	<b>38884</b>	<b>20998</b>
o cümlədən:			
Bakı şəhəri üzrə	57136	31854	17197
Naxçıvan Muxtar Respublikası üzrə	407	380	232
Abşeron-Xızı iqtisadi rayonu üzrə	2388	1247	449
Dağlıq Şirvan iqtisadi rayonu üzrə	547	168	86
Gəncə-Daşkəsən iqtisadi rayonu üzrə	1177	739	440
Qarabağ iqtisadi rayonu üzrə	905	473	320
Qazax-Tovuz iqtisadi rayonu üzrə	892	531	358
Quba-Xaçmaz iqtisadi rayonu üzrə	1877	1012	570
Lənkəran-Astara iqtisadi rayonu üzrə	947	315	171
Mərkəzi Aran iqtisadi rayonu üzrə	862	580	229
Mil-Muğan iqtisadi rayonu üzrə	668	217	95
Şəki-Zaqatala iqtisadi rayonu üzrə	1816	595	323
Şərqi Zəngəzur iqtisadi rayonu üzrə	223	378	323
Şirvan-Salyan iqtisadi rayonu üzrə	1435	395	205

**1.3 İqtisadi rayonlar və inzibati ərazi vahidləri üzrə yeni açılmış iş yerlərinin sayı**

İqtisadi rayonlar və inzibati ərazi vahidləri	2022-ci il	2023-cü il	
		I yarımil	II rüb
<b>Azərbaycan Respublikası üzrə - cəmi</b>	<b>71280</b>	<b>38884</b>	<b>20998</b>
o cümlədən:			
<b>Bakı şəhəri - cəmi</b>	<b>57136</b>	<b>31854</b>	<b>17197</b>
o cümlədən:			
Binəqədi rayonu	6111	3198	1443
Xətai rayonu	6290	3319	1670
Xəzər rayonu	1200	945	723
Qaradağ rayonu	900	487	256
Nərimanov rayonu	12482	6699	3423
Nəsimi rayonu	7578	5342	3140
Nizami rayonu	4568	3315	1846
Pirallahı rayonu	28	3	1
Sabunçu rayonu	2358	1155	626
Səbail rayonu	8303	3276	1820
Suraxanı rayonu	1344	910	616
Yasamal rayonu	5974	3205	1633



ardı

İqtisadi rayonlar və inzibati ərazi vahidləri	2022-ci il	2023-cü il	
		I yarımil	II rüb
<b>Naxçıvan Muxtar Respublikası - cəmi</b>	<b>407</b>	<b>380</b>	<b>232</b>
o cümlədən:			
Naxçıvan şəhəri	398	295	184
Babək rayonu	1	30	10
Culfa rayonu	-	-	-
Kəngərli rayonu	1	5	1
Ordubad rayonu	1	7	7
Sədərək rayonu	-	-	-
Şahbuz rayonu	-	3	3
Şərur rayonu	6	40	27
<b>Abşeron-Xızı iqtisadi rayonu - cəmi</b>	<b>2388</b>	<b>1247</b>	<b>449</b>
o cümlədən:			
Sumqayıt şəhəri	1303	671	259
Abşeron rayonu	1071	565	183
Xızı rayonu	14	11	7

ardı

İqtisadi rayonlar və inzibati ərazi vahidləri	2022-ci il	2023-cü il	
		I yarımil	II rüb
<b>Dağlıq Şirvan iqtisadi rayonu - cəmi</b>	<b>547</b>	<b>168</b>	<b>86</b>
o cümlədən:			
Ağsu rayonu	139	88	30
İsmayılı rayonu	101	28	17
Qobustan rayonu	194	22	16
Şamaxı rayonu	113	30	23
<b>Gəncə-Daşkəsən iqtisadi rayonu - cəmi</b>	<b>1177</b>	<b>739</b>	<b>440</b>
o cümlədən:			
Gəncə şəhəri	808	448	220
Naftalan şəhəri	7	146	146
Daşkəsən rayonu	102	29	19
Goranboy rayonu	131	41	5

ardı

İqtisadi rayonlar və inzibati ərazi vahidləri	2022-ci il	2023-cü il	
		I yarımil	II rüb
Göygöl rayonu	65	65	49
Samux rayonu	64	10	1
<b>Qarabağ iqtisadi rayonu - cəmi</b>	<b>905</b>	<b>473</b>	<b>320</b>
o cümlədən:			
Xankəndi şəhəri	-	-	-
Ağcabədi rayonu	140	68	35
Ağdam rayonu	184	18	18
Bərdə rayonu	88	53	36
Füzuli rayonu	154	13	4
Xocalı rayonu	8	5	1
Xocavənd rayonu	100	32	17
Şuşa rayonu	128	177	159
Tərtər rayonu	103	107	50
<b>Qazax-Tovuz iqtisadi rayonu - cəmi</b>	<b>892</b>	<b>531</b>	<b>358</b>
o cümlədən:			
Ağstafa rayonu	128	208	193
Gədəbəy rayonu	121	69	37

İqtisadi rayonlar və inzibati ərazi vahidləri	2022-ci il	2023-cü il	
		I yarımil	II rüb
Qazax rayonu	135	59	34
Şəmkir rayonu	328	140	61
Tovuz rayonu	180	55	33
<b>Quba-Xaçmaz iqtisadi rayonu - cəmi</b>	<b>1877</b>	<b>1012</b>	<b>570</b>
o cümlədən:			
Xaçmaz rayonu	371	337	307
Quba rayonu	758	281	169
Qusar rayonu	497	83	33
Siyəzən rayonu	163	71	28
Şabran rayonu	88	240	33
<b>Lənkəran-Astara iqtisadi rayonu - cəmi</b>	<b>947</b>	<b>315</b>	<b>171</b>
o cümlədən:			
Astara rayonu	81	73	45
Cəlilabad rayonu	60	11	4
Lerik rayonu	2	2	2
Lənkəran rayonu	418	125	57

ardı

İqtisadi rayonlar və inzibati ərazi vahidləri	2022-ci il	2023-cü il	
		I yarımil	II rüb
Masallı rayonu	351	93	56
Yardımlı rayonu	35	11	7
<b>Mərkəzi Aran iqtisadi rayonu - cəmi</b>	<b>862</b>	<b>580</b>	<b>229</b>
o cümlədən:			
Mingəçevir şəhəri	308	330	149
Ağdaş rayonu	167	53	23
Göyçay rayonu	61	16	5
Kürdəmir rayonu	127	64	27
Ucar rayonu	5	1	-
Yevlax rayonu	48	60	5
Zərdab rayonu	146	56	20
<b>Mil-Muğan iqtisadi rayonu-cəmi</b>	<b>668</b>	<b>217</b>	<b>95</b>
o cümlədən:			
Beyləqan rayonu	253	38	22
İmişli rayonu	158	126	48

İqtisadi rayonlar və inzibati ərazi vahidləri	2022-ci il	2023-cü il	
		I yarıml	II rüb
Saatlı rayonu	166	16	12
Sabirabad rayonu	91	37	13
<b>Şəki-Zaqatala iqtisadi rayonu-cəmi</b>	<b>1816</b>	<b>595</b>	<b>323</b>
o cümlədən:			
Balakən rayonu	173	49	6
Qax rayonu	126	25	9
Qəbələ rayonu	958	335	204
Oğuz rayonu	70	20	16
Şəki rayonu	327	103	49
Zaqatala rayonu	162	63	39
<b>Şərqi Zəngəzur iqtisadi rayonu-cəmi</b>	<b>223</b>	<b>378</b>	<b>323</b>
o cümlədən:			
Cəbrayıl rayonu	53	28	13
Kəlbəcər rayonu	49	19	2

ardi

İqtisadi rayonlar və inzibati ərazi vahidləri	2022-ci il	2023-cü il	
		I yarımil	II rüb
Qubadlı rayonu	64	2	1
Laçın rayonu	9	328	307
Zəngilan rayonu	48	1	-
<b>Şirvan-Salyan iqtisadi rayonu-cəmi</b>	<b>1435</b>	<b>395</b>	<b>205</b>
o cümlədən:			
Şirvan şəhəri	746	208	100
Biləsuvar rayonu	231	94	66
Hacıqabul rayonu	53	19	14
Neftçala rayonu	168	62	15
Salyan rayonu	237	12	10

#### 1.4 Mülkiyyət növlərinə görə yeni açılmış iş yerlərinin bölgüsü

	2022-ci il	2023-cü il	
		I yarımil	II rüb
<b>Azərbaycan Respublikası üzrə - cəmi</b>	<b>71280</b>	<b>38884</b>	<b>20998</b>
o cümlədən:			
<b>Dövlət mülkiyyəti</b>	<b>6097</b>	<b>2577</b>	<b>829</b>
<b>Qeyri - dövlət mülkiyyəti</b>	<b>65183</b>	<b>36307</b>	<b>20169</b>
o cümlədən:			
Xüsusi mülkiyyət	53378	30900	17378
Bələdiyyə mülkiyyəti	34	8	5
<b>Xarici investisiya mülkiyyəti</b>	<b>11771</b>	<b>5399</b>	<b>2786</b>
o cümlədən:			
Xarici mülkiyyət	8640	4174	2184
Birgə mülkiyyət	3129	1224	602
Beynəlxalq mülkiyyət	2	1	-



**1.5 İqtisadi fəaliyyət növlərinə görə hüquqi şəxslərdə yeni açılmış  
iş yerlərinin bölgüsü**

İqtisadi fəaliyyət növləri	2022-ci il	2023-cü il	
		I yarımil	II rüb
<b>Azərbaycan Respublikası üzrə - cəmi</b>	<b>70751</b>	<b>38750</b>	<b>20932</b>
o cümlədən:			
Kənd təsərrüfatı, meşə təsərrüfatı və balıqçılıq	2114	1223	748
Mədəncixarma sənayesi	640	349	152
Emal sənayesi	7585	3900	2077
Elektrik enerjisi, qaz və buxar istehsalı, bölüşdürülməsi və təchizatı	328	33	14
Su təchizatı; tullantıların təmizlənməsi və emalı	537	136	56
Tikinti	16781	9695	5436
Ticarət; nəqliyyat vasitələrinin təmiri	11779	7094	3884
Nəqliyyat və anbar təsərrüfatı	3097	2041	1234
Turistlərin yerləşdirilməsi və ictimai iaşə	5683	3488	2094
İnformasiya və rabitə	1713	950	609
Maliyyə və sığorta fəaliyyəti	1648	683	342
Daşınmaz əmlakla əlaqədar əməliyyatlar	1000	818	226

İqtisadi fəaliyyət növləri	2022-ci il	2023-cü il	
		I yarımil	II rüb
Peşə, elmi və texniki fəaliyyət	5064	2768	1207
İnzibati və yardımçı xidmətlərin göstərilməsi	3316	1833	1238
Dövlət idarəetməsi və müdafiə; sosial təminat	489	240	99
Təhsil	2906	769	342
Əhaliyə səhiyyə və sosial xidmətlərin göstərilməsi	3506	1873	682
İstirahət, əyləncə və incəsənət sahəsində fəaliyyət	1021	373	170
Digər sahələrdə xidmətlərin göstərilməsi	1544	484	322
Ev təsərrüfatlarının fəaliyyəti; fərdi istehlak üçün ev təsərrüfatlarının istehsal etdiyi mal və xidmətlərə dair fəaliyyət	-	-	-
Toxunulmazlıq hüququ olan təşkilatların fəaliyyəti	-	-	-

**1.6 İqtisadi fəaliyyət növlərinə görə hüquqi şəxslərdə yeni açılmış iş yerlərinin bölgüsü (faizlə)**

İqtisadi fəaliyyət növləri	2022-ci il	2023-cü il	
		I yarımil	II rüb
<b>Azərbaycan Respublikası üzrə - cəmi</b>	<b>100,0</b>	<b>100,0</b>	<b>100,0</b>
o cümlədən:			
Kənd təsərrüfatı, meşə təsərrüfatı və balıqçılıq	3,0	3,2	3,6
Mədəniyyət sənayesi	0,9	0,9	0,7
Emal sənayesi	10,7	10,1	9,9
Elektrik enerjisi, qaz və buxar istehsalı, bölüşdürülməsi və təchizatı	0,5	0,1	0,1
Su təchizatı; tullantıların təmizlənməsi və emalı	0,8	0,3	0,3
Tikinti	23,7	25,0	26,0
Ticarət; nəqliyyat vasitələrinin təmiri	16,6	18,3	18,5
Nəqliyyat və anbar təsərrüfatı	4,4	5,3	5,9
Turistlərin yerləşdirilməsi və ictimai iaşə	8,0	9,0	10,0
İnformasiya və rabitə	2,4	2,5	2,9
Maliyyə və sığorta fəaliyyəti	2,3	1,8	1,6
Daşınmaz əmlakla əlaqədar əməliyyatlar	1,4	2,1	1,1

İqtisadi fəaliyyət növləri	2022-ci il	2023-cü il	
		I yarımil	II rüb
		Peşə, elmi və texniki fəaliyyət	7,2
İnzibati və yardımçı xidmətlərin göstərilməsi	4,7	4,7	5,9
Dövlət idarəetməsi və müdafiə; sosial təminat	0,7	0,6	0,5
Təhsil	4,1	2,0	1,6
Əhaliyə səhiyyə və sosial xidmətlərin göstərilməsi	5,0	4,8	3,3
İstirahət, əyləncə və incəsənət sahəsində fəaliyyət	1,4	1,0	0,8
Digər sahələrdə xidmətlərin göstərilməsi	2,2	1,2	1,5
Ev təsərrüfatlarının fəaliyyəti; fərdi istehlak üçün ev təsərrüfatlarının istehsal etdiyi mal və xidmətlərə dair fəaliyyət	-	-	-
Toxunulmazlıq hüququ olan təşkilatların fəaliyyəti	-	-	-



# BAKI ŞƏHƏRİ

	Yeni yaranmış müəssisə və təşkilatların sayı (2023-cü ilin birinci yarımili)
<b>Bakı şəhəri üzrə – cəmi</b>	<b>6631</b>
Binəqədi rayonu	567
Xətai rayonu	847
Xəzər rayonu	162
Qaradağ rayonu	115
Nərimanov rayonu	745
Nəsimi rayonu	692
Nizami rayonu	686
Pirallahı rayonu	5
Sabunçu rayonu	386
Səbail rayonu	347
Suraxanı rayonu	1230
Yasamal rayonu	849



## 2.1 Bakı şəhəri üzrə yeni açılmış iş yerlərinin sayı

İqtisadi rayonlar və inzibati ərazi vahidləri	2022-ci il	2023-cü il	
		I yarımil	II rüb
<b>Bakı şəhəri - cəmi</b>	<b>57136</b>	<b>31854</b>	<b>17197</b>
o cümlədən:			
Binəqədi rayonu	6111	3198	1443
Xətai rayonu	6290	3319	1670
Xəzər rayonu	1200	945	723
Qaradağ rayonu	900	487	256
Nərimanov rayonu	12482	6699	3423
Nəsimi rayonu	7578	5342	3140
Nizami rayonu	4568	3315	1846
Pirallahı rayonu	28	3	1
Sabunçu rayonu	2358	1155	626
Səbail rayonu	8303	3276	1820
Suraxanı rayonu	1344	910	616
Yasamal rayonu	5974	3205	1633



**2.2 Bakı şəhəri üzrə hüquqi şəxslərdə və digər tədbirlər üzrə  
yeni açılmış iş yerlərinin sayı**

	2022-ci il	2023-cü il	
		I yarımil	II rüb
<b>Yeni iş yerlərinin sayı, cəmi</b>	<b>57136</b>	<b>31854</b>	<b>17197</b>
o cümlədən:			
yeni yaradılmış müəssisə və təşkilatlarda	3311	1839	868
mövcud müəssisə və təşkilatlarda	53330	29978	16315
fəaliyyəti bərpa edilmiş müəssisə və təşkilatlarda	494	37	14
digər tədbirlər üzrə (müxtəlif beynəlxalq və yerli layihələr, abadlıq işləri və s.)	1	-	-
<b>Yeni yaradılmış fərdi sahibkarlıq subyektlərinin sayı</b>	<b>26381</b>	<b>11218</b>	<b>5658</b>

**2.2.1 Binəqədi rayonu üzrə hüquqi şəxslərdə və digər tədbirlər üzrə  
yeni açılmış iş yerlərinin sayı**

	2022-ci il	2023-cü il	
		I yarımil	II rüb
<b>Yeni iş yerlərinin sayı, cəmi</b>	<b>6111</b>	<b>3198</b>	<b>1443</b>
o cümlədən:			
yeni yaradılmış müəssisə və təşkilatlarda	466	187	123
mövcud müəssisə və təşkilatlarda	5633	3001	1320
fəaliyyəti bərpa edilmiş müəssisə və təşkilatlarda	12	10	-
digər tədbirlər üzrə (müxtəlif beynəlxalq və yerli layihələr, abadlıq işləri və s.)	-	-	-
<b>Yeni yaradılmış fərdi sahibkarlıq subyektlərinin sayı</b>	<b>3423</b>	<b>1359</b>	<b>699</b>

**2.2.2 Xətai rayonu üzrə hüquqi şəxslərdə və digər tədbirlər üzrə  
yeni açılmış iş yerlərinin sayı**

	2022-ci il	2023-cü il	
		I yarımil	II rüb
<b>Yeni iş yerlərinin sayı, cəmi</b>	<b>6290</b>	<b>3319</b>	<b>1670</b>
o cümlədən:			
yeni yaradılmış müəssisə və təşkilatlarda	487	260	188
mövcud müəssisə və təşkilatlarda	5699	3053	1478
fəaliyyəti bərpa edilmiş müəssisə və təşkilatlarda	104	6	4
digər tədbirlər üzrə (müxtəlif beynəlxalq və yerli layihələr, abadlıq işləri və s.)	-	-	-
<b>Yeni yaradılmış fərdi sahibkarlıq subyektlərinin sayı</b>	<b>3589</b>	<b>1560</b>	<b>773</b>

**2.2.3 Xəzər rayonu üzrə hüquqi şəxslərdə və digər tədbirlər üzrə  
yeni açılmış iş yerlərinin sayı**

	2022-ci il	2023-cü il	
		I yarımil	II rüb
<b>Yeni iş yerlərinin sayı, cəmi</b>	<b>1200</b>	<b>945</b>	<b>723</b>
o cümlədən:			
yeni yaradılmış müəssisə və təşkilatlarda	105	1	-
mövcud müəssisə və təşkilatlarda	1084	944	723
fəaliyyəti bərpa edilmiş müəssisə və təşkilatlarda	11	-	-
digər tədbirlər üzrə (müxtəlif beynəlxalq və yerli layihələr, abadlıq işləri və s.)	-	-	-
<b>Yeni yaradılmış fərdi sahibkarlıq subyektlərinin sayı</b>	<b>2200</b>	<b>808</b>	<b>425</b>

**2.2.4. Qaradağ rayonu üzrə hüquqi şəxslərdə və digər tədbirlər üzrə  
yeni açılmış iş yerlərinin sayı**

	2022-ci il	2023-cü il	
		I yarımil	II rüb
<b>Yeni iş yerlərinin sayı, cəmi</b>	<b>900</b>	<b>487</b>	<b>256</b>
o cümlədən:			
yeni yaradılmış müəssisə və təşkilatlarda	26	18	18
mövcud müəssisə və təşkilatlarda	874	469	238
fəaliyyəti bərpa edilmiş müəssisə və təşkilatlarda	-	-	-
digər tədbirlər üzrə (müxtəlif beynəlxalq və yerli layihələr, abadlıq işləri və s.)	-	-	-
<b>Yeni yaradılmış fərdi sahibkarlıq subyektlərinin sayı</b>	<b>1407</b>	<b>619</b>	<b>285</b>

**2.2.5 Nərimanov rayonu üzrə hüquqi şəxslərdə və digər tədbirlər üzrə  
yeni açılmış iş yerlərinin sayı**

	2022-ci il	2023-cü il	
		I yarımil	II rüb
<b>Yeni iş yerlərinin sayı, cəmi</b>	<b>12482</b>	<b>6699</b>	<b>3423</b>
o cümlədən:			
yeni yaradılmış müəssisə və təşkilatlarda	421	55	13
mövcud müəssisə və təşkilatlarda	12051	6642	3409
fəaliyyəti bərpa edilmiş müəssisə və təşkilatlarda	9	2	1
digər tədbirlər üzrə (müxtəlif beynəlxalq və yerli layihələr, abadlıq işləri və s.)	1	-	-
<b>Yeni yaradılmış fərdi sahibkarlıq subyektlərinin sayı</b>	<b>2071</b>	<b>842</b>	<b>448</b>

**2.2.6 Nəsimi rayonu üzrə hüquqi şəxslərdə və digər tədbirlər üzrə  
yeni açılmış iş yerlərinin sayı**

	2022-ci il	2023-cü il	
		I yarımil	II rüb
<b>Yeni iş yerlərinin sayı, cəmi</b>	<b>7578</b>	<b>5342</b>	<b>3140</b>
o cümlədən:			
yeni yaradılmış müəssisə və təşkilatlarda	521	483	301
mövcud müəssisə və təşkilatlarda	7052	4858	2838
fəaliyyəti bərpa edilmiş müəssisə və təşkilatlarda	5	1	1
digər tədbirlər üzrə (müxtəlif beynəlxalq və yerli layihələr, abadlıq işləri və s.)	-	-	-
<b>Yeni yaradılmış fərdi sahibkarlıq subyektlərinin sayı</b>	<b>2023</b>	<b>890</b>	<b>412</b>

**2.2.7 Nizami rayonu üzrə hüquqi şəxslərdə və digər tədbirlər üzrə  
yeni açılmış iş yerlərinin sayı**

	2022-ci il	2023-cü il	
		I yarımlil	II rüb
<b>Yeni iş yerlərinin sayı, cəmi</b>	<b>4568</b>	<b>3315</b>	<b>1846</b>
o cümlədən:			
yeni yaradılmış müəssisə və təşkilatlarda	321	579	87
mövcud müəssisə və təşkilatlarda	4244	2728	1751
fəaliyyəti bərpa edilmiş müəssisə və təşkilatlarda	3	8	8
digər tədbirlər üzrə (müxtəlif beynəlxalq və yerli layihələr, abadlıq işləri və s.)	-	-	-
<b>Yeni yaradılmış fərdi sahibkarlıq subyektlərinin sayı</b>	<b>1928</b>	<b>795</b>	<b>388</b>



**2.2.8 Pirallahı rayonu üzrə hüquqi şəxslərdə və digər tədbirlər üzrə  
yeni açılmış iş yerlərinin sayı**

	2022-ci il	2023-cü il	
		I yarımil	II rüb
<b>Yeni iş yerlərinin sayı, cəmi</b>	<b>28</b>	<b>3</b>	<b>1</b>
o cümlədən:			
yeni yaradılmış müəssisə və təşkilatlarda	5	-	-
mövcud müəssisə və təşkilatlarda	23	3	1
fəaliyyəti bərpa edilmiş müəssisə və təşkilatlarda	-	-	-
digər tədbirlər üzrə (müxtəlif beynəlxalq və yerli layihələr, abadlıq işləri və s.)	-	-	-
<b>Yeni yaradılmış fərdi sahibkarlıq subyektlərinin sayı</b>	<b>98</b>	<b>41</b>	<b>25</b>

**2.2.9 Sabunçu rayonu üzrə hüquqi şəxslərdə və digər tədbirlər üzrə  
yeni açılmış iş yerlərinin sayı**

	2022-ci il	2023-cü il	
		I yarımil	II rüb
<b>Yeni iş yerlərinin sayı, cəmi</b>	<b>2358</b>	<b>1155</b>	<b>626</b>
o cümlədən:			
yeni yaradılmış müəssisə və təşkilatlarda	66	8	4
mövcud müəssisə və təşkilatlarda	2292	1147	622
fəaliyyəti bərpa edilmiş müəssisə və təşkilatlarda	-	-	-
digər tədbirlər üzrə (müxtəlif beynəlxalq və yerli layihələr, abadlıq işləri və s.)	-	-	-
<b>Yeni yaradılmış fərdi sahibkarlıq subyektlərinin sayı</b>	<b>3252</b>	<b>1421</b>	<b>712</b>

**2.2.10 Səbail rayonu üzrə hüquqi şəxslərdə və digər tədbirlər üzrə  
yeni açılmış iş yerlərinin sayı**

	2022-ci il	2023-cü il	
		I yarımil	II rüb
<b>Yeni iş yerlərinin sayı, cəmi</b>	<b>8303</b>	<b>3276</b>	<b>1820</b>
o cümlədən:			
yeni yaradılmış müəssisə və təşkilatlarda	103	35	14
mövcud müəssisə və təşkilatlarda	7896	3241	1806
fəaliyyəti bərpa edilmiş müəssisə və təşkilatlarda	304	-	-
digər tədbirlər üzrə (müxtəlif beynəlxalq və yerli layihələr, abadlıq işləri və s.)	-	-	-
<b>Yeni yaradılmış fərdi sahibkarlıq subyektlərinin sayı</b>	<b>1142</b>	<b>479</b>	<b>250</b>

**2.2.11 Suraxanı rayonu üzrə hüquqi şəxslərdə və digər tədbirlər üzrə  
yeni açılmış iş yerlərinin sayı**

	2022-ci il	2023-cü il	
		I yarımil	II rüb
<b>Yeni iş yerlərinin sayı, cəmi</b>	<b>1344</b>	<b>910</b>	<b>616</b>
o cümlədən:			
yeni yaradılmış müəssisə və təşkilatlarda	247	87	54
mövcud müəssisə və təşkilatlarda	1063	823	562
fəaliyyəti bərpa edilmiş müəssisə və təşkilatlarda	34	-	-
digər tədbirlər üzrə (müxtəlif beynəlxalq və yerli layihələr, abadlıq işləri və s.)	-	-	-
<b>Yeni yaradılmış fərdi sahibkarlıq subyektlərinin sayı</b>	<b>2440</b>	<b>1118</b>	<b>603</b>

**2.2.12 Yasamal rayonu üzrə hüquqi şəxslərdə və digər tədbirlər üzrə  
yeni açılmış iş yerlərinin sayı**

	2022-ci il	2023-cü il	
		I yarımil	II rüb
<b>Yeni iş yerlərinin sayı, cəmi</b>	<b>5974</b>	<b>3205</b>	<b>1633</b>
o cümlədən:			
yeni yaradılmış müəssisə və təşkilatlarda	543	126	66
mövcud müəssisə və təşkilatlarda	5419	3069	1567
fəaliyyəti bərpa edilmiş müəssisə və təşkilatlarda	12	10	-
digər tədbirlər üzrə (müxtəlif beynəlxalq və yerli layihələr, abadlıq işləri və s.)	-	-	-
<b>Yeni yaradılmış fərdi sahibkarlıq subyektlərinin sayı</b>	<b>2808</b>	<b>1286</b>	<b>638</b>

### 2.3 İqtisadi fəaliyyət növlərinə görə hüquqi şəxslərdə yeni açılmış iş yerlərinin bölgüsü

İqtisadi fəaliyyət növləri	2022-ci il	2023-cü il	
		I yarımil	II rüb
<b>Bakı şəhəri üzrə - cəmi</b>	<b>57135</b>	<b>31854</b>	<b>17197</b>
o cümlədən:			
Kənd təsərrüfatı, meşə təsərrüfatı və balıqçılıq	739	572	311
Mədəncixarma sənayesi	473	264	111
Emal sənayesi	4891	2614	1468
Elektrik enerjisi, qaz və buxar istehsalı, bölüşdürülməsi və təchizatı	42	14	8
Su təchizatı; tullantıların təmizlənməsi və emalı	398	64	41
Tikinti	15040	8600	4966
Ticarət; nəqliyyat vasitələrinin təmiri	9893	5890	3206

İqtisadi fəaliyyət növləri	2022-ci il	2023-cü il	
		I yarımil	II rüb
Nəqliyyat və anbar təsərrüfatı	2529	1805	1069
Turistlərin yerləşdirilməsi və ictimai iaşə	4722	2736	1629
İnformasiya və rabitə	1590	869	569
Maliyyə və sığorta fəaliyyəti	1450	637	328
Daşınmaz əmlakla əlaqədar əməliyyatlar	844	772	210
Peşə, elmi və texniki fəaliyyəti	4682	2593	1123
İnzibati və yardımçı xidmətlərin göstərilməsi	3096	1444	912
Dövlət idarəetməsi və müdafiə; sosial təminat	171	141	63
Təhsil	1844	629	275
Əhaliyə səhiyyə və sosial xidmətlərin göstərilməsi	2496	1472	478
İstirahət, əyləncə və incəsənət sahəsində fəaliyyət	922	329	151

İqtisadi fəaliyyət növləri	2022-ci il	2023-cü il	
		I yarımil	II rüb
Digər sahələrdə xidmətlərin göstərilməsi	1313	409	279
Ev təsərrüfatlarının fəaliyyəti; fərdi istehlak üçün ev təsərrüfatlarının istehsal etdiyi mal və xidmətlərə dair fəaliyyət	-	-	-
Toxunulmazlıq hüququ olan təşkilatların fəaliyyəti	-	-	-





# NAXÇIVAN MUXTAR RESPUBLİKASI

Yeni yaranmış müəssisə və təşkilatların sayı  
(2023-cü ilin birinci yarımili)

<b>Naxçıvan Muxtar Respublikası üzrə – cəmi</b>	<b>345</b>
Naxçıvan şəhəri	207
Babək rayonu	20
Culfa rayonu	22
Kəngərli rayonu	21
Ordubad rayonu	11
Sədərək rayonu	7
Şahbuz rayonu	12
Şərur rayonu	45



### 3.1 Naxçıvan Muxtar Respublikası üzrə yeni açılmış iş yerlərinin sayı

İqtisadi rayonlar və inzibati ərazi vahidləri	2022-ci il	2023-cü il	
		I yarımil	II rüb
<b>Naxçıvan Muxtar Respublikası üzrə - cəmi</b>	<b>407</b>	<b>380</b>	<b>232</b>
o cümlədən:			
Naxçıvan şəhəri	398	295	184
Babək rayonu	1	30	10
Culfa rayonu	-	-	-
Kəngərli rayonu	1	5	1
Ordubad rayonu	1	7	7
Sədərək rayonu	-	-	-
Şahbuz rayonu	-	3	3
Şərur rayonu	6	40	27

**3.2 Naxçıvan Muxtar Respublikası üzrə hüquqi şəxslərdə və digər tədbirlər üzrə yeni açılmış iş yerlərinin sayı**

	2022-ci il	2023-cü il	
		I yarımil	II rüb
<b>Yeni iş yerlərinin sayı, cəmi</b>	<b>407</b>	<b>380</b>	<b>232</b>
o cümlədən:			
yeni yaradılmış müəssisə və təşkilatlarda	244	233	124
mövcud müəssisə və təşkilatlarda	163	147	108
fəaliyyəti bərpa edilmiş müəssisə və təşkilatlarda	-	-	-
digər tədbirlər üzrə (müxtəlif beynəlxalq və yerli layihələr, abadlıq işləri və s.)	-	-	-
<b>Yeni yaradılmış fərdi sahibkarlıq subyektlərinin sayı</b>	<b>3146</b>	<b>2607</b>	<b>1346</b>

**3.2.1 Naxçıvan şəhəri üzrə hüquqi şəxslərdə və digər tədbirlər üzrə  
yeni açılmış iş yerlərinin sayı**

	2022-ci il	2023-cü il	
		I yarımil	II rüb
<b>Yeni iş yerlərinin sayı, cəmi</b>	<b>398</b>	<b>295</b>	<b>184</b>
o cümlədən:			
yeni yaradılmış müəssisə və təşkilatlarda	243	177	95
mövcud müəssisə və təşkilatlarda	155	118	89
fəaliyyəti bərpa edilmiş müəssisə və təşkilatlarda	-	-	-
digər tədbirlər üzrə (müxtəlif beynəlxalq və yerli layihələr, abadlıq işləri və s.)	-	-	-
<b>Yeni yaradılmış fərdi sahibkarlıq subyektlərinin sayı</b>	<b>716</b>	<b>437</b>	<b>187</b>

**3.2.2 Babək rayonu üzrə hüquqi şəxslərdə və digər tədbirlər üzrə  
yeni açılmış iş yerlərinin sayı**

	2022-ci il	2023-cü il	
		I yarımil	II rüb
<b>Yeni iş yerlərinin sayı, cəmi</b>	<b>1</b>	<b>30</b>	<b>10</b>
o cümlədən:			
yeni yaradılmış müəssisə və təşkilatlarda	-	28	10
mövcud müəssisə və təşkilatlarda	1	2	-
fəaliyyəti bərpa edilmiş müəssisə və təşkilatlarda	-	-	-
digər tədbirlər üzrə (müxtəlif beynəlxalq və yerli layihələr, abadlıq işləri və s.)	-	-	-
<b>Yeni yaradılmış fərdi sahibkarlıq subyektlərinin sayı</b>	<b>422</b>	<b>395</b>	<b>190</b>

**3.2.3 Culfa rayonu üzrə hüquqi şəxslərdə və digər tədbirlər üzrə  
yeni açılmış iş yerlərinin sayı**

	2022-ci il	2023-cü il	
		I yarımil	II rüb
<b>Yeni iş yerlərinin sayı, cəmi</b>	-	-	-
o cümlədən:			
yeni yaradılmış müəssisə və təşkilatlarda	-	-	-
mövcud müəssisə və təşkilatlarda	-	-	-
fəaliyyəti bərpa edilmiş müəssisə və təşkilatlarda	-	-	-
digər tədbirlər üzrə (müxtəlif beynəlxalq və yerli layihələr, abadlıq işləri və s.)	-	-	-
<b>Yeni yaradılmış fərdi sahibkarlıq subyektlərinin sayı</b>	<b>320</b>	<b>180</b>	<b>91</b>



**3.2.4 Kəngərli rayonu üzrə hüquqi şəxslərdə və digər tədbirlər üzrə  
yeni açılmış iş yerlərinin sayı**

	2022-ci il	2023-cü il	
		I yarımil	II rüb
<b>Yeni iş yerlərinin sayı, cəmi</b>	<b>1</b>	<b>5</b>	<b>1</b>
o cümlədən:			
yeni yaradılmış müəssisə və təşkilatlarda	1	5	1
mövcud müəssisə və təşkilatlarda	-	-	-
fəaliyyəti bərpa edilmiş müəssisə və təşkilatlarda	-	-	-
digər tədbirlər üzrə (müxtəlif beynəlxalq və yerli layihələr, abadlıq işləri və s.)	-	-	-
<b>Yeni yaradılmış fərdi sahibkarlıq subyektlərinin sayı</b>	<b>371</b>	<b>242</b>	<b>129</b>

**3.2.5 Ordubad rayonu üzrə hüquqi şəxslərdə və digər tədbirlər üzrə  
yeni açılmış iş yerlərinin sayı**

	2022-ci il	2023-cü il	
		I yarımil	II rüb
<b>Yeni iş yerlərinin sayı, cəmi</b>	<b>1</b>	<b>7</b>	<b>7</b>
o cümlədən:			
yeni yaradılmış müəssisə və təşkilatlarda	-	-	-
mövcud müəssisə və təşkilatlarda	1	7	7
fəaliyyəti bərpa edilmiş müəssisə və təşkilatlarda	-	-	-
digər tədbirlər üzrə (müxtəlif beynəlxalq və yerli layihələr, abadlıq işləri və s.)	-	-	-
<b>Yeni yaradılmış fərdi sahibkarlıq subyektlərinin sayı</b>	<b>257</b>	<b>175</b>	<b>105</b>

**3.2.6 Sədərək rayonu üzrə hüquqi şəxslərdə və digər tədbirlər üzrə  
yeni açılmış iş yerlərinin sayı**

	2022-ci il	2023-cü il	
		I yarımil	II rüb
<b>Yeni iş yerlərinin sayı, cəmi</b>	-	-	-
o cümlədən:			
yeni yaradılmış müəssisə və təşkilatlarda	-	-	-
mövcud müəssisə və təşkilatlarda	-	-	-
fəaliyyəti bərpa edilmiş müəssisə və təşkilatlarda	-	-	-
digər tədbirlər üzrə (müxtəlif beynəlxalq və yerli layihələr, abadlıq işləri və s.)	-	-	-
<b>Yeni yaradılmış fərdi sahibkarlıq subyektlərinin sayı</b>	<b>91</b>	<b>300</b>	<b>177</b>

**3.2.7 Şahbuz rayonu üzrə hüquqi şəxslərdə və digər tədbirlər üzrə  
yeni açılmış iş yerlərinin sayı**

	2022-ci il	2023-cü il	
		I yarımil	II rüb
<b>Yeni iş yerlərinin sayı, cəmi</b>	-	3	3
o cümlədən:			
yeni yaradılmış müəssisə və təşkilatlarda	-	-	-
mövcud müəssisə və təşkilatlarda	-	3	3
fəaliyyəti bərpa edilmiş müəssisə və təşkilatlarda	-	-	-
digər tədbirlər üzrə (müxtəlif beynəlxalq və yerli layihələr, abadlıq işləri və s.)	-	-	-
<b>Yeni yaradılmış fərdi sahibkarlıq subyektlərinin sayı</b>	<b>176</b>	<b>93</b>	<b>42</b>

**3.2.8 Şərur rayonu üzrə hüquqi şəxslərdə və digər tədbirlər üzrə  
yeni açılmış iş yerlərinin sayı**

	2022-ci il	2023-cü il	
		I yarımil	II rüb
<b>Yeni iş yerlərinin sayı, cəmi</b>	<b>6</b>	<b>40</b>	<b>27</b>
o cümlədən:			
yeni yaradılmış müəssisə və təşkilatlarda	-	23	18
mövcud müəssisə və təşkilatlarda	6	17	9
fəaliyyəti bərpa edilmiş müəssisə və təşkilatlarda	-	-	-
digər tədbirlər üzrə (müxtəlif beynəlxalq və yerli layihələr, abadlıq işləri və s.)	-	-	-
<b>Yeni yaradılmış fərdi sahibkarlıq subyektlərinin sayı</b>	<b>793</b>	<b>785</b>	<b>425</b>

### 3.3 İqtisadi fəaliyyət növlərinə görə hüquqi şəxslərdə yeni açılmış iş yerlərinin bölgüsü

İqtisadi fəaliyyət növləri	2022-ci il	2023-cü il	
		I yarımil	II rüb
<b>Naxçıvan Muxtar Respublikası üzrə - cəmi</b>	<b>407</b>	<b>380</b>	<b>232</b>
o cümlədən:			
Kənd təsərrüfatı, meşə təsərrüfatı və balıqçılıq	2	-	-
Mədənçıxarma sənayesi	-	2	2
Emal sənayesi	61	78	67
Elektrik enerjisi, qaz və buxar istehsalı, bölüşdürülməsi və təchizatı	1	2	-
Su təchizatı; tullantıların təmizlənməsi və emalı	-	-	-
Tikinti	59	35	35
Ticarət; nəqliyyat vasitələrinin təmiri	9	186	82

ardı

İqtisadi fəaliyyət növləri	2022-ci il	2023-cü il	
		I yarımil	II rüb
Nəqliyyat və anbar təsərrüfatı	9	25	8
Turistlərin yerləşdirilməsi və ictimai iaşə	55	1	-
İnformasiya və rabitə	2	-	-
Maliyyə və sığorta fəaliyyəti	36	6	5
Daşınmaz əmlakla əlaqədar əməliyyatlar	31	-	-
Peşə, elmi və texniki fəaliyyət	-	6	1
İnzibati və yardımçı xidmətlərin göstərilməsi	-	8	2
Dövlət idarəetməsi və müdafiə; sosial təminat	5	12	11
Təhsil	136	5	5
Əhaliyə səhiyyə və sosial xidmətlərin göstərilməsi	-	-	-
İstirahət, əyləncə və incəsənət sahəsində fəaliyyət	1	-	-

İqtisadi fəaliyyət növləri	2022-ci il	2023-cü il	
		I yarımil	II rüb
Digər sahələrdə xidmətlərin göstərilməsi	-	14	14
Ev təsərrüfatlarının fəaliyyəti; fərdi istehlak üçün ev təsərrüfatlarının istehsal etdiyi malvə xidmətlərə dair fəaliyyət	-	-	-
Toxunulmazlıq hüququ olan təşkilatların fəaliyyəti	-	-	-





# ABŞERON-XIZI İQTİSADI RAYONU

	Yeni yaranmış müəssisə və təşkilatların sayı (2023-cü ilin birinci yarımlı)
<b>Abşeron-Xızı iqtisadi rayonu üzrə – cəmi</b>	<b>444</b>
Sumqayıt şəhəri	223
Abşeron rayonu	221
Xızı rayonu	-



#### 4.1 Abşeron-Xızı iqtisadi rayonu üzrə yeni açılmış iş yerlərinin sayı

İqtisadi rayonlar və inzibati ərazi vahidləri	2022-ci il	2023-cü il	
		I yarımil	II rüb
<b>Abşeron-Xızı iqtisadi rayonu - cəmi</b>	<b>2388</b>	<b>1247</b>	<b>449</b>
o cümlədən:			
Sumqayıt şəhəri	1303	671	259
Abşeron rayonu	1071	565	183
Xızı rayonu	14	11	7

**4.2 Abşeron-Xızı iqtisadi rayonu üzrə hüquqi şəxslərdə və digər tədbirlər üzrə yeni açılmış iş yerlərinin sayı**

	2022-ci il	2023-cü il	
		I yarımil	II rüb
<b>Yeni iş yerlərinin sayı, cəmi</b>	<b>2388</b>	<b>1247</b>	<b>449</b>
o cümlədən:			
yeni yaradılmış müəssisə və təşkilatlarda	364	143	123
mövcud müəssisə və təşkilatlarda	2019	1095	317
fəaliyyəti bərpa edilmiş müəssisə və təşkilatlarda	5	9	9
digər tədbirlər üzrə (müxtəlif beynəlxalq və yerli layihələr, abadlıq işləri və s.)	-	-	-
<b>Yeni yaradılmış fərdi sahibkarlıq subyektlərinin sayı</b>	<b>6004</b>	<b>2835</b>	<b>1350</b>

**4.2.1 Sumqayıt şəhəri üzrə hüquqi şəxslərdə və digər tədbirlər üzrə  
yeni açılmış iş yerlərinin sayı**

	2022-ci il	2023-cü il	
		I yarımil	II rüb
<b>Yeni iş yerlərinin sayı, cəmi</b>	<b>1303</b>	<b>671</b>	<b>259</b>
o cümlədən:			
yeni yaradılmış müəssisə və təşkilatlarda	226	46	31
mövcud müəssisə və təşkilatlarda	1073	616	219
fəaliyyəti bərpa edilmiş müəssisə və təşkilatlarda	4	9	9
digər tədbirlər üzrə (müxtəlif beynəlxalq və yerli layihələr, abadlıq işləri və s.)	-	-	-
<b>Yeni yaradılmış fərdi sahibkarlıq subyektlərinin sayı</b>	<b>2828</b>	<b>1340</b>	<b>661</b>

**4.2.2 Abşeron rayonu üzrə hüquqi şəxslərdə və digər tədbirlər üzrə  
yeni açılmış iş yerlərinin sayı**

	2022-ci il	2023-cü il	
		I yarımil	II rüb
<b>Yeni iş yerlərinin sayı, cəmi</b>	<b>1071</b>	<b>565</b>	<b>183</b>
o cümlədən:			
yeni yaradılmış müəssisə və təşkilatlarda	138	97	92
mövcud müəssisə və təşkilatlarda	932	468	91
fəaliyyəti bərpa edilmiş müəssisə və təşkilatlarda	1	-	-
digər tədbirlər üzrə (müxtəlif beynəlxalq və yerli layihələr, abadlıq işləri və s.)	-	-	-
<b>Yeni yaradılmış fərdi sahibkarlıq subyektlərinin sayı</b>	<b>3087</b>	<b>1453</b>	<b>672</b>

**4.2.3 Xızı rayonu üzrə hüquqi şəxslərdə və digər tədbirlər üzrə  
yeni açılmış iş yerlərinin sayı**

	2022-ci il	2023-cü il	
		I yarımil	II rüb
<b>Yeni iş yerlərinin sayı, cəmi</b>	<b>14</b>	<b>11</b>	<b>7</b>
o cümlədən:			
yeni yaradılmış müəssisə və təşkilatlarda	-	-	-
mövcud müəssisə və təşkilatlarda	14	11	7
fəaliyyəti bərpa edilmiş müəssisə və təşkilatlarda	-	-	-
digər tədbirlər üzrə (müxtəlif beynəlxalq və yerli layihələr, abadlıq işləri və s.)	-	-	-
<b>Yeni yaradılmış fərdi sahibkarlıq subyektlərinin sayı</b>	<b>89</b>	<b>42</b>	<b>17</b>



**4.3 İqtisadi fəaliyyət növlərinə görə hüquqi şəxslərdə  
yeni açılmış iş yerlərinin bölgüsü**

İqtisadi fəaliyyət növləri	2022-ci il	2023-cü il	
		I yarımil	II rüb
<b>Abşeron-Xızı iqtisadi rayonu üzrə - cəmi</b>	<b>2388</b>	<b>1247</b>	<b>449</b>
o cümlədən:			
Kənd təsərrüfatı, meşə təsərrüfatı və balıqçılıq	74	55	30
Mədəncixarma sənayesi	4	-	-
Emal sənayesi	877	498	150
Elektrik enerjisi, qaz və buxar istehsalı, bölüşdürülməsi və təchizatı	13	2	1
Su təchizatı; tullantıların təmizlənməsi və emalı	13	4	-
Tikinti	435	260	64
Ticarət; nəqliyyat vasitələrinin təmiri	478	182	77

İqtisadi fəaliyyət növləri	2022-ci il	2023-cü il	
		I yarımil	II rüb
Nəqliyyat və anbar təsərrüfatı	20	53	33
Turistlərin yerləşdirilməsi və ictimai iaşə	47	6	-
İnformasiya və rabitə	39	24	4
Maliyyə və sığorta fəaliyyəti	13	4	2
Daşınmaz əmlakla əlaqədar əməliyyatlar	32	4	1
Peşə, elmi və texniki fəaliyyət	74	47	20
İnzibati və yardımçı xidmətlərin göstərilməsi	37	37	35
Dövlət idarəetməsi və müdafiə; sosial təminat	42	-	-
Təhsil	43	25	8
Əhaliyə səhiyyə və sosial xidmətlərin göstərilməsi	53	34	19
İstirahət, əyləncə və incəsənət sahəsində fəaliyyət	12	4	3

İqtisadi fəaliyyət növləri	2022-ci il	2023-cü il	
		I yarımil	II rüb
Digər sahələrdə xidmətlərin göstərilməsi	82	8	2
Ev təsərrüfatlarının fəaliyyəti; fərdi istehlak üçün ev təsərrüfatlarının istehsal etdiyi mal və xidmətlərə dair fəaliyyət	-	-	-
Toxunulmazlıq hüququ olan təşkilatların fəaliyyəti	-	-	-

# DAĞLIQ ŞİRVAN İQTİSADI RAYONU

	Yeni yaranmış müəssisə və təşkilatların sayı (2023-cü ilin birinci yarımlı)
<b>Dağlıq Şirvan iqtisadi rayonu üzrə – cəmi</b>	<b>35</b>
Ağsu rayonu	8
İsmayilli rayonu	11
Qobustan rayonu	6
Şamaxı rayonu	10



### 5.1 Dağlıq Şirvan iqtisadi rayonu üzrə yeni açılmış iş yerlərinin sayı

İqtisadi rayonlar və inzibati ərazi vahidləri	2022-ci il	2023-cü il	
		I yarımil	II rüb
<b>Dağlıq Şirvan iqtisadi rayonu - cəmi</b>	<b>547</b>	<b>168</b>	<b>86</b>
o cümlədən:			
Ağsu rayonu	139	88	30
İsmayilli rayonu	101	28	17
Qobustan rayonu	194	22	16
Şamaxı rayonu	113	30	23

**5.2 Dağlıq Şirvan iqtisadi rayonu üzrə hüquqi şəxslərdə və digər tədbirlər üzrə  
yeni açılmış iş yerlərinin sayı**

	2022-ci il	2023-cü il	
		I yarımil	II rüb
<b>Yeni iş yerlərinin sayı, cəmi</b>	<b>547</b>	<b>168</b>	<b>86</b>
o cümlədən:			
yeni yaradılmış müəssisə və təşkilatlarda	136	78	45
mövcud müəssisə və təşkilatlarda	411	90	41
fəaliyyəti bərpa edilmiş müəssisə və təşkilatlarda	-	-	-
digər tədbirlər üzrə (müxtəlif beynəlxalq və yerli layihələr, abadlıq işləri və s.)	-	-	-
<b>Yeni yaradılmış fərdi sahibkarlıq subyektlərinin sayı</b>	<b>2402</b>	<b>1558</b>	<b>856</b>

**5.2.1 Ağsu rayonu üzrə hüquqi şəxslərdə və digər tədbirlər üzrə  
yeni açılmış iş yerlərinin sayı**

	2022-ci il	2023-cü il	
		I yarımil	II rüb
<b>Yeni iş yerlərinin sayı, cəmi</b>	<b>139</b>	<b>88</b>	<b>30</b>
o cümlədən:			
yeni yaradılmış müəssisə və təşkilatlarda	17	57	25
mövcud müəssisə və təşkilatlarda	122	31	5
fəaliyyəti bərpa edilmiş müəssisə və təşkilatlarda	-	-	-
digər tədbirlər üzrə (müxtəlif beynəlxalq və yerli layihələr, abadlıq işləri və s.)	-	-	-
<b>Yeni yaradılmış fərdi sahibkarlıq subyektlərinin sayı</b>	<b>503</b>	<b>302</b>	<b>163</b>



**5.2.2 İsmayılı rayonu üzrə hüquqi şəxslərdə və digər tədbirlər üzrə  
yeni açılmış iş yerlərinin sayı**

	2022-ci il	2023-cü il	
		I yarımil	II rüb
<b>Yeni iş yerlərinin sayı, cəmi</b>	<b>101</b>	<b>28</b>	<b>17</b>
o cümlədən:			
yeni yaradılmış müəssisə və təşkilatlarda	14	11	10
mövcud müəssisə və təşkilatlarda	87	17	7
fəaliyyəti bərpa edilmiş müəssisə və təşkilatlarda	-	-	-
digər tədbirlər üzrə (müxtəlif beynəlxalq və yerli layihələr, abadlıq işləri və s.)	-	-	-
<b>Yeni yaradılmış fərdi sahibkarlıq subyektlərinin sayı</b>	<b>899</b>	<b>478</b>	<b>263</b>

**5.2.3 Qobustan rayonu üzrə hüquqi şəxslərdə və digər tədbirlər üzrə  
yeni açılmış iş yerlərinin sayı**

	2022-ci il	2023-cü il	
		I yarımil	II rüb
<b>Yeni iş yerlərinin sayı, cəmi</b>	<b>194</b>	<b>22</b>	<b>16</b>
o cümlədən:			
yeni yaradılmış müəssisə və təşkilatlarda	103	-	-
mövcud müəssisə və təşkilatlarda	91	22	16
fəaliyyəti bərpa edilmiş müəssisə və təşkilatlarda	-	-	-
digər tədbirlər üzrə (müxtəlif beynəlxalq və yerli layihələr, abadlıq işləri və s.)	-	-	-
<b>Yeni yaradılmış fərdi sahibkarlıq subyektlərinin sayı</b>	<b>285</b>	<b>206</b>	<b>115</b>

**5.2.4 Şamaxı rayonu üzrə hüquqi şəxslərdə və digər tədbirlər üzrə  
yeni açılmış iş yerlərinin sayı**

	2022-ci il	2023-cü il	
		I yarımil	II rüb
<b>Yeni iş yerlərinin sayı, cəmi</b>	<b>113</b>	<b>30</b>	<b>23</b>
o cümlədən:			
yeni yaradılmış müəssisə və təşkilatlarda	2	10	10
mövcud müəssisə və təşkilatlarda	111	20	13
fəaliyyəti bərpa edilmiş müəssisə və təşkilatlarda	-	-	-
digər tədbirlər üzrə (müxtəlif beynəlxalq və yerli layihələr, abadlıq işləri və s.)	-	-	-
<b>Yeni yaradılmış fərdi sahibkarlıq subyektlərinin sayı</b>	<b>715</b>	<b>572</b>	<b>315</b>

### 5.3 İqtisadi fəaliyyət növlərinə görə hüquqi şəxslərdə yeni açılmış iş yerlərinin bölgüsü

İqtisadi fəaliyyət növləri	2022-ci il	2023-cü il	
		I yarımil	II rüb
<b>Dağlıq Şirvan iqtisadi rayonu üzrə - cəmi</b>	<b>547</b>	<b>168</b>	<b>86</b>
o cümlədən:			
Kənd təsərrüfatı, meşə təsərrüfatı və balıqçılıq	84	30	10
Mədənçıxarma sənayesi	-	-	-
Emal sənayesi	107	51	20
Elektrik enerjisi, qaz və buxar istehsalı, bölüşdürülməsi və təchizatı	65	4	-
Su təchizatı; tullantıların təmizlənməsi və emalı	7	2	-
Tikinti	71	-	-
Ticarət; nəqliyyat vasitələrinin təmiri	50	59	43

İqtisadi fəaliyyət növləri	2022-ci il	2023-cü il	
		I yarımil	II rüb
Nəqliyyat və anbar təsərrüfatı	17	-	-
Turistlərin yerləşdirilməsi və ictimai iaşə	-	-	-
İnformasiya və rabitə	3	5	5
Maliyyə və sığorta fəaliyyəti	4	3	2
Daşınmaz əmlakla əlaqədar əməliyyatlar	13	1	-
Peşə, elmi və texniki fəaliyyət	66	2	2
İnzibati və yardımçı xidmətlərin göstərilməsi	1	1	1
Dövlət idarəetməsi və müdafiə; sosial təminat	5	-	-
Təhsil	24	8	2
Əhaliyə səhiyyə və sosial xidmətlərin göstərilməsi	11	-	-
İstirahət, əyləncə və incəsənət sahəsində fəaliyyət	5	1	-

İqtisadi fəaliyyət növləri	2022-ci il	2023-cü il	
		I yarımil	II rüb
Digər sahələrdə xidmətlərin göstərilməsi	14	1	1
Ev təsərrüfatlarının fəaliyyəti; fərdi istehlak üçün ev təsərrüfatlarının istehsal etdiyi mal və xidmətlərə dair fəaliyyət	-	-	-
Toxunulmazlıq hüququ olan təşkilatların fəaliyyəti	-	-	-



# GƏNCƏ-DAŞKƏSƏN İQTİSADI RAYONU

	Yeni yaranmış müəssisə və təşkilatların sayı (2023-cü ilin birinci yarımlı)
<b>Gəncə–Daşkəsən iqtisadi rayonu üzrə – cəmi</b>	<b>111</b>
Gəncə şəhəri	77
Naftalan şəhəri	4
Daşkəsən rayonu	1
Goranboy rayonu	9
Göygöl rayonu	11
Samux rayonu	9





### 6.1 Gəncə-Daşkəsən iqtisadi rayonu üzrə yeni açılmış iş yerlərinin sayı

İqtisadi rayonlar və inzibati ərazi vahidləri	2022-ci il	2023-cü il	
		I yarımil	II rüb
<b>Gəncə-Daşkəsən iqtisadi rayonu - cəmi</b>	<b>1177</b>	<b>739</b>	<b>440</b>
o cümlədən:			
Gəncə şəhəri	808	448	220
Naftalan şəhəri	7	146	146
Daşkəsən rayonu	102	29	19
Goranboy rayonu	131	41	5
Göygöl rayonu	65	65	49
Samux rayonu	64	10	1

**6.2 Gəncə-Daşkəsən iqtisadi rayonu üzrə hüquqi şəxslərdə və digər tədbirlər üzrə yeni açılmış iş yerlərinin sayı**

	2022-ci il	2023-cü il	
		I yarımil	II rüb
<b>Yeni iş yerlərinin sayı, cəmi</b>	<b>1177</b>	<b>739</b>	<b>440</b>
o cümlədən:			
yeni yaradılmış müəssisə və təşkilatlarda	266	255	188
mövcud müəssisə və təşkilatlarda	888	424	215
fəaliyyəti bərpa edilmiş müəssisə və təşkilatlarda	23	60	37
digər tədbirlər üzrə (müxtəlif beynəlxalq və yerli layihələr, abadlıq işləri və s.)	-	-	-
<b>Yeni yaradılmış fərdi sahibkarlıq subyektlərinin sayı</b>	<b>7221</b>	<b>3579</b>	<b>1736</b>

**6.2.1 Gəncə şəhəri üzrə hüquqi şəxslərdə və digər tədbirlər üzrə  
yeni açılmış iş yerlərinin sayı**

	2022-ci il	2023-cü il	
		I yarıml	II rüb
<b>Yeni iş yerlərinin sayı, cəmi</b>	<b>808</b>	<b>448</b>	<b>220</b>
o cümlədən:			
yeni yaradılmış müəssisə və təşkilatlarda	164	78	36
mövcud müəssisə və təşkilatlarda	636	315	152
fəaliyyəti bərpa edilmiş müəssisə və təşkilatlarda	8	55	32
digər tədbirlər üzrə (müxtəlif beynəlxalq və yerli layihələr, abadlıq işləri və s.)	-	-	-
<b>Yeni yaradılmış fərdi sahibkarlıq subyektlərinin sayı</b>	<b>2869</b>	<b>1226</b>	<b>584</b>

**6.2.2 Naftalan şəhəri üzrə hüquqi şəxslərdə və digər tədbirlər üzrə  
yeni açılmış iş yerlərinin sayı**

	2022-ci il	2023-cü il	
		I yarıml	II rüb
<b>Yeni iş yerlərinin sayı, cəmi</b>	<b>7</b>	<b>146</b>	<b>146</b>
o cümlədən:			
yeni yaradılmış müəssisə və təşkilatlarda	2	145	145
mövcud müəssisə və təşkilatlarda	5	1	1
fəaliyyəti bərpa edilmiş müəssisə və təşkilatlarda	-	-	-
digər tədbirlər üzrə (müxtəlif beynəlxalq və yerli layihələr, abadlıq işləri və s.)	-	-	-
<b>Yeni yaradılmış fərdi sahibkarlıq subyektlərinin sayı</b>	<b>64</b>	<b>37</b>	<b>19</b>

**6.2.3 Daşkəsən rayonu üzrə hüquqi şəxslərdə və digər tədbirlər üzrə  
yeni açılmış iş yerlərinin sayı**

	2022-ci il	2023-cü il	
		I yarımil	II rüb
<b>Yeni iş yerlərinin sayı, cəmi</b>	<b>102</b>	<b>29</b>	<b>19</b>
o cümlədən:			
yeni yaradılmış müəssisə və təşkilatlarda	-	-	-
mövcud müəssisə və təşkilatlarda	102	29	19
fəaliyyəti bərpa edilmiş müəssisə və təşkilatlarda	-	-	-
digər tədbirlər üzrə (müxtəlif beynəlxalq və yerli layihələr, abadlıq işləri və s.)	-	-	-
<b>Yeni yaradılmış fərdi sahibkarlıq subyektlərinin sayı</b>	<b>456</b>	<b>299</b>	<b>139</b>

**6.2.4 Goranboy rayonu üzrə hüquqi şəxslərdə və digər tədbirlər üzrə  
yeni açılmış iş yerlərinin sayı**

	2022-ci il	2023-cü il	
		I yarımil	II rüb
<b>Yeni iş yerlərinin sayı, cəmi</b>	<b>131</b>	<b>41</b>	<b>5</b>
o cümlədən:			
yeni yaradılmış müəssisə və təşkilatlarda	38	20	4
mövcud müəssisə və təşkilatlarda	78	21	1
fəaliyyəti bərpa edilmiş müəssisə və təşkilatlarda	15	-	-
digər tədbirlər üzrə (müxtəlif beynəlxalq və yerli layihələr, abadlıq işləri və s.)	-	-	-
<b>Yeni yaradılmış fərdi sahibkarlıq subyektlərinin sayı</b>	<b>1748</b>	<b>994</b>	<b>518</b>

**6.2.5 Göygöl rayonu üzrə hüquqi şəxslərdə və digər tədbirlər üzrə  
yeni açılmış iş yerlərinin sayı**

	2022-ci il	2023-cü il	
		I yarımil	II rüb
<b>Yeni iş yerlərinin sayı, cəmi</b>	<b>65</b>	<b>65</b>	<b>49</b>
o cümlədən:			
yeni yaradılmış müəssisə və təşkilatlarda	25	11	3
mövcud müəssisə və təşkilatlarda	40	49	41
fəaliyyəti bərpa edilmiş müəssisə və təşkilatlarda	-	5	5
digər tədbirlər üzrə (müxtəlif beynəlxalq və yerli layihələr, abadlıq işləri və s.)	-	-	-
<b>Yeni yaradılmış fərdi sahibkarlıq subyektlərinin sayı</b>	<b>1240</b>	<b>553</b>	<b>257</b>



**6.2.6 Samux rayonu üzrə hüquqi şəxslərdə və digər tədbirlər üzrə  
yeni açılmış iş yerlərinin sayı**

	2022-ci il	2023-cü il	
		I yarımil	II rüb
<b>Yeni iş yerlərinin sayı, cəmi</b>	<b>64</b>	<b>10</b>	<b>1</b>
o cümlədən:			
yeni yaradılmış müəssisə və təşkilatlarda	37	1	-
mövcud müəssisə və təşkilatlarda	27	9	1
fəaliyyəti bərpa edilmiş müəssisə və təşkilatlarda	-	-	-
digər tədbirlər üzrə (müxtəlif beynəlxalq və yerli layihələr, abadlıq işləri və s.)	-	-	-
<b>Yeni yaradılmış fərdi sahibkarlıq subyektlərinin sayı</b>	<b>844</b>	<b>470</b>	<b>219</b>

### 6.3 İqtisadi fəaliyyət növlərinə görə hüquqi şəxslərdə yeni açılmış iş yerlərinin bölgüsü

İqtisadi fəaliyyət növləri	2022-ci il	2023-cü il	
		I yarımil	II rüb
<b>Gəncə-Daşkəsən iqtisadi rayonu üzrə - cəmi</b>	<b>1177</b>	<b>739</b>	<b>440</b>
o cümlədən:			
Kənd təsərrüfatı, meşə təsərrüfatı və balıqçılıq	42	29	5
Mədəniyyət sənayesi	112	29	18
Emal sənayesi	149	73	49
Elektrik enerjisi, qaz və buxar istehsalı, bölüşdürülməsi və təchizatı	23	5	1
Su təchizatı; tullantıların təmizlənməsi və emalı	11	15	1
Tikinti	177	108	52
Ticarət; nəqliyyat vasitələrinin təmiri	282	94	55

ardı

İqtisadi fəaliyyət növləri	2022-ci il	2023-cü il	
		I yarımil	II rüb
Nəqliyyat və anbar təsərrüfatı	25	17	1
Turistlərin yerləşdirilməsi və ictimai iaşə	64	147	141
İnformasiya və rabitə	7	5	4
Maliyyə və sığorta fəaliyyəti	31	14	1
Daşınmaz əmlakla əlaqədar əməliyyatlar	-	4	1
Peşə, elmi və texniki fəaliyyət	17	33	8
İnzibati və yardımçı xidmətlərin göstərilməsi	18	18	16
Dövlət idarəetməsi və müdafiə; sosial təminat	36	6	2
Təhsil	30	2	-
Əhaliyə səhiyyə və sosial xidmətlərin göstərilməsi	93	111	69
İstirahət, əyləncə və incəsənət sahəsində fəaliyyət	33	9	4

İqtisadi fəaliyyət növləri	2022-ci il	2023-cü il	
		I yarımil	II rüb
Digər sahələrdə xidmətlərin göstərilməsi	27	20	12
Ev təsərrüfatlarının fəaliyyəti; fərdi istehlak üçün ev təsərrüfatlarının istehsal etdiyi mal və xidmətlərə dair fəaliyyət	-	-	-
Toxunulmazlıq hüququ olan təşkilatların fəaliyyəti	-	-	-



# QARABAĞ İQTİSADI RAYONU

	Yeni yaranmış müəssisə və təşkilatların sayı (2023-cü ilin birinci yarımili)
<b>Qarabağ iqtisadi rayonu üzrə – cəmi</b>	<b>92</b>
Xankəndi şəhəri	-
Ağcabədi rayonu	10
Ağdam rayonu	18
Bərdə rayonu	39
Füzuli rayonu	7
Xocalı rayonu	-
Xocavənd rayonu	3
Şuşa rayonu	5
Tərtər rayonu	10



### 7.1 Qarabağ iqtisadi rayonu üzrə yeni açılmış iş yerlərinin sayı

İqtisadi rayonlar və inzibati ərazi vahidləri	2022-ci il	2023-cü il	
		I yarımil	II rüb
<b>Qarabağ iqtisadi rayonu - cəmi</b>	<b>905</b>	<b>473</b>	<b>320</b>
o cümlədən:			
Xankəndi şəhəri	-	-	-
Ağcabədi rayonu	140	68	35
Ağdam rayonu	184	18	18
Bərdə rayonu	88	53	36
Füzuli rayonu	154	13	4
Xocalı rayonu	8	5	1
Xocavənd rayonu	100	32	17
Şuşa rayonu	128	177	159
Tərtər rayonu	103	107	50



**7.2 Qarabağ iqtisadi rayonu üzrə hüquqi şəxslərdə və digər tədbirlər üzrə  
yeni açılmış iş yerlərinin sayı**

	2022-ci il	2023-cü il	
		I yarımil	II rüb
<b>Yeni iş yerlərinin sayı, cəmi</b>	<b>905</b>	<b>473</b>	<b>320</b>
o cümlədən:			
yeni yaradılmış müəssisə və təşkilatlarda	139	225	176
mövcud müəssisə və təşkilatlarda	488	164	98
fəaliyyəti bərpa edilmiş müəssisə və təşkilatlarda	-	-	-
digər tədbirlər üzrə (müxtəlif beynəlxalq və yerli layihələr, abadlıq işləri və s.)	278	84	46
<b>Yeni yaradılmış fərdi sahibkarlıq subyektlərinin sayı</b>	<b>6386</b>	<b>3631</b>	<b>1929</b>

**7.2.1 Xankəndi şəhəri üzrə hüquqi şəxslərdə və digər tədbirlər üzrə  
yeni açılmış iş yerlərinin sayı**

	2022-ci il	2023-cü il	
		I yarımil	II rüb
<b>Yeni iş yerlərinin sayı, cəmi</b>	-	-	-
o cümlədən:			
yeni yaradılmış müəssisə və təşkilatlarda	-	-	-
mövcud müəssisə və təşkilatlarda	-	-	-
fəaliyyəti bərpa edilmiş müəssisə və təşkilatlarda	-	-	-
digər tədbirlər üzrə (müxtəlif beynəlxalq və yerli layihələr, abadlıq işləri və s.)	-	-	-
<b>Yeni yaradılmış fərdi sahibkarlıq subyektlərinin sayı</b>	-	-	-

**7.2.2 Ağcabədi rayonu üzrə hüquqi şəxslərdə və digər tədbirlər üzrə  
yeni açılmış iş yerlərinin sayı**

	2022-ci il	2023-cü il	
		I yarımil	II rüb
<b>Yeni iş yerlərinin sayı, cəmi</b>	<b>140</b>	<b>68</b>	<b>35</b>
o cümlədən:			
yeni yaradılmış müəssisə və təşkilatlarda	-	-	-
mövcud müəssisə və təşkilatlarda	39	8	3
fəaliyyəti bərpa edilmiş müəssisə və təşkilatlarda	-	-	-
digər tədbirlər üzrə (müxtəlif beynəlxalq və yerli layihələr, abadlıq işləri və s.)	101	60	32
<b>Yeni yaradılmış fərdi sahibkarlıq subyektlərinin sayı</b>	<b>1361</b>	<b>851</b>	<b>419</b>

**7.2.3 Ağdam rayonu üzrə hüquqi şəxslərdə və digər tədbirlər üzrə  
yeni açılmış iş yerlərinin sayı**

	2022-ci il	2023-cü il	
		I yarımil	II rüb
<b>Yeni iş yerlərinin sayı, cəmi</b>	<b>184</b>	<b>18</b>	<b>18</b>
o cümlədən:			
yeni yaradılmış müəssisə və təşkilatlarda	-	-	-
mövcud müəssisə və təşkilatlarda	81	18	18
fəaliyyəti bərpa edilmiş müəssisə və təşkilatlarda	-	-	-
digər tədbirlər üzrə (müxtəlif beynəlxalq və yerli layihələr, abadlıq işləri və s.)	103	-	-
<b>Yeni yaradılmış fərdi sahibkarlıq subyektlərinin sayı</b>	<b>775</b>	<b>472</b>	<b>253</b>

**7.2.4 Bərdə rayonu üzrə hüquqi şəxslərdə və digər tədbirlər üzrə  
yeni açılmış iş yerlərinin sayı**

	2022-ci il	2023-cü il	
		I yarımil	II rüb
<b>Yeni iş yerlərinin sayı, cəmi</b>	<b>88</b>	<b>53</b>	<b>36</b>
o cümlədən:			
yeni yaradılmış müəssisə və təşkilatlarda	66	49	32
mövcud müəssisə və təşkilatlarda	22	4	4
fəaliyyəti bərpa edilmiş müəssisə və təşkilatlarda	-	-	-
digər tədbirlər üzrə (müxtəlif beynəlxalq və yerli layihələr, abadlıq işləri və s.)	-	-	-
<b>Yeni yaradılmış fərdi sahibkarlıq subyektlərinin sayı</b>	<b>2567</b>	<b>1394</b>	<b>737</b>

**7.2.5 Füzuli rayonu üzrə hüquqi şəxslərdə və digər tədbirlər üzrə  
yeni açılmış iş yerlərinin sayı**

	2022-ci il	2023-cü il	
		I yarımil	II rüb
<b>Yeni iş yerlərinin sayı, cəmi</b>	<b>154</b>	<b>13</b>	<b>4</b>
o cümlədən:			
yeni yaradılmış müəssisə və təşkilatlarda	1	-	-
mövcud müəssisə və təşkilatlarda	153	13	4
fəaliyyəti bərpa edilmiş müəssisə və təşkilatlarda	-	-	-
digər tədbirlər üzrə (müxtəlif beynəlxalq və yerli layihələr, abadlıq işləri və s.)	-	-	-
<b>Yeni yaradılmış fərdi sahibkarlıq subyektlərinin sayı</b>	<b>650</b>	<b>333</b>	<b>179</b>

**7.2.6 Xocalı rayonu üzrə hüquqi şəxslərdə və digər tədbirlər üzrə  
yeni açılmış iş yerlərinin sayı**

	2022-ci il	2023-cü il	
		I yarımil	II rüb
<b>Yeni iş yerlərinin sayı, cəmi</b>	<b>8</b>	<b>5</b>	<b>1</b>
o cümlədən:			
yeni yaradılmış müəssisə və təşkilatlarda	-	-	-
mövcud müəssisə və təşkilatlarda	8	5	1
fəaliyyəti bərpa edilmiş müəssisə və təşkilatlarda	-	-	-
digər tədbirlər üzrə (müxtəlif beynəlxalq və yerli layihələr, abadlıq işləri və s.)	-	-	-
<b>Yeni yaradılmış fərdi sahibkarlıq subyektlərinin sayı</b>	<b>8</b>	<b>12</b>	<b>7</b>

**7.2.7 Xocavənd rayonu üzrə hüquqi şəxslərdə və digər tədbirlər üzrə  
yeni açılmış iş yerlərinin sayı**

	2022-ci il	2023-cü il	
		I yarımil	II rüb
<b>Yeni iş yerlərinin sayı, cəmi</b>	<b>100</b>	<b>32</b>	<b>17</b>
o cümlədən:			
yeni yaradılmış müəssisə və təşkilatlarda	-	4	-
mövcud müəssisə və təşkilatlarda	26	4	3
fəaliyyəti bərpa edilmiş müəssisə və təşkilatlarda	-	-	-
digər tədbirlər üzrə (müxtəlif beynəlxalq və yerli layihələr, abadlıq işləri və s.)	74	24	14
<b>Yeni yaradılmış fərdi sahibkarlıq subyektlərinin sayı</b>	<b>74</b>	<b>24</b>	<b>14</b>



**7.2.8 Şuşa rayonu üzrə hüquqi şəxslərdə və digər tədbirlər üzrə  
yeni açılmış iş yerlərinin sayı**

	2022-ci il	2023-cü il	
		I yarımil	II rüb
<b>Yeni iş yerlərinin sayı, cəmi</b>	<b>128</b>	<b>177</b>	<b>159</b>
o cümlədən:			
yeni yaradılmış müəssisə və təşkilatlarda	56	132	132
mövcud müəssisə və təşkilatlarda	72	45	27
fəaliyyəti bərpa edilmiş müəssisə və təşkilatlarda	-	-	-
digər tədbirlər üzrə (müxtəlif beynəlxalq və yerli layihələr, abadlıq işləri və s.)	-	-	-
<b>Yeni yaradılmış fərdi sahibkarlıq subyektlərinin sayı</b>	<b>30</b>	<b>20</b>	<b>8</b>

**7.2.9 Tərtər rayonu üzrə hüquqi şəxslərdə və digər tədbirlər üzrə  
yeni açılmış iş yerlərinin sayı**

	2022-ci il	2023-cü il	
		I yarımil	II rüb
<b>Yeni iş yerlərinin sayı, cəmi</b>	<b>103</b>	<b>107</b>	<b>50</b>
o cümlədən:			
yeni yaradılmış müəssisə və təşkilatlarda	16	40	12
mövcud müəssisə və təşkilatlarda	87	67	38
fəaliyyəti bərpa edilmiş müəssisə və təşkilatlarda	-	-	-
digər tədbirlər üzrə (müxtəlif beynəlxalq və yerli layihələr, abadlıq işləri və s.)	-	-	-
<b>Yeni yaradılmış fərdi sahibkarlıq subyektlərinin sayı</b>	<b>921</b>	<b>525</b>	<b>312</b>

**7.3 İqtisadi fəaliyyət növlərinə görə hüquqi şəxslərdə  
yeni açılmış iş yerlərinin bölgüsü**

İqtisadi fəaliyyət növləri	2022-ci il	2023-cü il	
		I yarımil	II rüb
<b>Qarabağ iqtisadi rayonu üzrə - cəmi</b>	<b>627</b>	<b>389</b>	<b>274</b>
o cümlədən:			
Kənd təsərrüfatı, meşə təsərrüfatı və balıqçılıq	170	65	30
Mədəncixarma sənayesi	-	-	-
Emal sənayesi	50	20	17
Elektrik enerjisi, qaz və buxar istehsalı, bölüşdürülməsi və təchizatı	11	-	-
Su təchizatı; tullantıların təmizlənməsi və emalı	5	-	-
Tikinti	131	65	34
Ticarət; nəqliyyat vasitələrinin təmiri	19	26	17

İqtisadi fəaliyyət növləri	2022-ci il	2023-cü il	
		I yarımlı	II rüb
Nəqliyyat və anbar təsərrüfatı	1	12	12
Turistlərin yerləşdirilməsi və ictimai iaşə	14	156	149
İnformasiya və rabitə	-	6	1
Maliyyə və sığorta fəaliyyəti	1	1	-
Daşınmaz əmlakla əlaqədar əməliyyatlar	10	-	-
Peşə, elmi və texniki fəaliyyət	15	5	4
İnzibati və yardımçı xidmətlərin göstərilməsi	52	6	-
Dövlət idarəetməsi və müdafiə; sosial təminat	1	3	-
Təhsil	73	5	3
Əhaliyə səhiyyə və sosial xidmətlərin göstərilməsi	53	12	2
İstirahət, əyləncə və incəsənət sahəsində fəaliyyət	16	6	4

İqtisadi fəaliyyət növləri	2022-ci il	2023-cü il	
		I yarımil	II rüb
Digər sahələrdə xidmətlərin göstərilməsi	5	1	1
Ev təsərrüfatlarının fəaliyyəti; fərdi istehlak üçün ev təsərrüfatlarının istehsal etdiyi mal və xidmətlərə dair fəaliyyət	-	-	-
Toxunulmazlıq hüququ olan təşkilatların fəaliyyəti	-	-	-

# QAZAX-TOVUZ İQTİSADI RAYONU

	Yeni yaranmış müəssisə və təşkilatların sayı (2023-cü ilin birinci yarımlı)
<b>Qazax–Tovuz iqtisadi rayonu üzrə – cəmi</b>	<b>96</b>
Ağstafa rayonu	13
Gədəbəy rayonu	6
Qazax rayonu	10
Şəmkir rayonu	38
Tovuz rayonu	29



### 8.1 Qazax-Tovuz iqtisadi rayonu üzrə yeni açılmış iş yerlərinin sayı

İqtisadi rayonlar və inzibati ərazi vahidləri	2022-ci il	2023-cü il	
		I yarımil	II rüb
<b>Qazax-Tovuz iqtisadi rayonu - cəmi</b>	<b>892</b>	<b>531</b>	<b>358</b>
o cümlədən:			
Ağstafa rayonu	128	208	193
Gədəbəy rayonu	121	69	37
Qazax rayonu	135	59	34
Şəmkir rayonu	328	140	61
Tovuz rayonu	180	55	33



**8.2 Qazax-Tovuz iqtisadi rayonu üzrə hüquqi şəxslərdə və digər tədbirlər üzrə  
yeni açılmış iş yerlərinin sayı**

	2022-ci il	2023-cü il	
		I yarımil	II rüb
<b>Yeni iş yerlərinin sayı, cəmi</b>	<b>892</b>	<b>531</b>	<b>358</b>
o cümlədən:			
yeni yaradılmış müəssisə və təşkilatlarda	238	89	67
mövcud müəssisə və təşkilatlarda	629	434	283
fəaliyyəti bərpa edilmiş müəssisə və təşkilatlarda	25	8	8
digər tədbirlər üzrə (müxtəlif beynəlxalq və yerli layihələr, abadlıq işləri və s.)	-	-	-
<b>Yeni yaradılmış fərdi sahibkarlıq subyektlərinin sayı</b>	<b>10818</b>	<b>7600</b>	<b>3607</b>

**8.2.1 Ağstafa rayonu üzrə hüquqi şəxslərdə və digər tədbirlər üzrə  
yeni açılmış iş yerlərinin sayı**

	2022-ci il	2023-cü il	
		I yarımil	II rüb
<b>Yeni iş yerlərinin sayı, cəmi</b>	<b>128</b>	<b>208</b>	<b>193</b>
o cümlədən:			
yeni yaradılmış müəssisə və təşkilatlarda	19	26	25
mövcud müəssisə və təşkilatlarda	84	177	163
fəaliyyəti bərpa edilmiş müəssisə və təşkilatlarda	25	5	5
digər tədbirlər üzrə (müxtəlif beynəlxalq və yerli layihələr, abadlıq işləri və s.)	-	-	-
<b>Yeni yaradılmış fərdi sahibkarlıq subyektlərinin sayı</b>	<b>1252</b>	<b>931</b>	<b>475</b>

**8.2.2 Gədəbəy rayonu üzrə hüquqi şəxslərdə və digər tədbirlər üzrə  
yeni açılmış iş yerlərinin sayı**

	2022-ci il	2023-cü il	
		I yarımil	II rüb
<b>Yeni iş yerlərinin sayı, cəmi</b>	<b>121</b>	<b>69</b>	<b>37</b>
o cümlədən:			
yeni yaradılmış müəssisə və təşkilatlarda	-	-	-
mövcud müəssisə və təşkilatlarda	121	69	37
fəaliyyəti bərpa edilmiş müəssisə və təşkilatlarda	-	-	-
digər tədbirlər üzrə (müxtəlif beynəlxalq və yerli layihələr, abadlıq işləri və s.)	-	-	-
<b>Yeni yaradılmış fərdi sahibkarlıq subyektlərinin sayı</b>	<b>1654</b>	<b>1518</b>	<b>799</b>

**8.2.3 Qazax rayonu üzrə hüquqi şəxslərdə və digər tədbirlər üzrə  
yeni açılmış iş yerlərinin sayı**

	2022-ci il	2023-cü il	
		I yarımil	II rüb
<b>Yeni iş yerlərinin sayı, cəmi</b>	<b>135</b>	<b>59</b>	<b>34</b>
o cümlədən:			
yeni yaradılmış müəssisə və təşkilatlarda	65	15	0
mövcud müəssisə və təşkilatlarda	70	44	34
fəaliyyəti bərpa edilmiş müəssisə və təşkilatlarda	-	-	-
digər tədbirlər üzrə (müxtəlif beynəlxalq və yerli layihələr, abadlıq işləri və s.)	-	-	-
<b>Yeni yaradılmış fərdi sahibkarlıq subyektlərinin sayı</b>	<b>1270</b>	<b>694</b>	<b>323</b>

**8.2.4 Şəmkir rayonu üzrə hüquqi şəxslərdə və digər tədbirlər üzrə  
yeni açılmış iş yerlərinin sayı**

	2022-ci il	2023-cü il	
		I yarımil	II rüb
<b>Yeni iş yerlərinin sayı, cəmi</b>	<b>328</b>	<b>140</b>	<b>61</b>
o cümlədən:			
yeni yaradılmış müəssisə və təşkilatlarda	82	30	28
mövcud müəssisə və təşkilatlarda	246	110	33
fəaliyyəti bərpa edilmiş müəssisə və təşkilatlarda	-	-	-
digər tədbirlər üzrə (müxtəlif beynəlxalq və yerli layihələr, abadlıq işləri və s.)	-	-	-
<b>Yeni yaradılmış fərdi sahibkarlıq subyektlərinin sayı</b>	<b>2927</b>	<b>2032</b>	<b>919</b>

**8.2.5 Tovuz rayonu üzrə hüquqi şəxslərdə və digər tədbirlər üzrə  
yeni açılmış iş yerlərinin sayı**

	2022-ci il	2023-cü il	
		I yarımil	II rüb
<b>Yeni iş yerlərinin sayı, cəmi</b>	<b>180</b>	<b>55</b>	<b>33</b>
o cümlədən:			
yeni yaradılmış müəssisə və təşkilatlarda	72	18	14
mövcud müəssisə və təşkilatlarda	108	34	16
fəaliyyəti bərpa edilmiş müəssisə və təşkilatlarda	-	3	3
digər tədbirlər üzrə (müxtəlif beynəlxalq və yerli layihələr, abadlıq işləri və s.)	-	-	-
<b>Yeni yaradılmış fərdi sahibkarlıq subyektlərinin sayı</b>	<b>3715</b>	<b>2425</b>	<b>1091</b>

**8.3 İqtisadi fəaliyyət növlərinə görə hüquqi şəxslərdə  
yeni açılmış iş yerlərinin bölgüsü**

İqtisadi fəaliyyət növləri	2022-ci il	2023-cü il	
		I yarımil	II rüb
<b>Qazax-Tovuz iqtisadi rayonu üzrə - cəmi</b>	<b>892</b>	<b>531</b>	<b>358</b>
o cümlədən:			
Kənd təsərrüfatı, meşə təsərrüfatı və balıqçılıq	88	16	10
Mədənçıxarma sənayesi	13	-	-
Emal sənayesi	112	82	34
Elektrik enerjisi, qaz və buxar istehsalı, bölüşdürülməsi və təchizatı	120	-	-
Su təchizatı; tullantıların təmizlənməsi və emalı	36	6	2
Tikinti	100	113	44
Ticarət; nəqliyyat vasitələrinin təmiri	199	265	231

İqtisadi fəaliyyət növləri	2022-ci il	2023-cü il	
		I yarımil	II rüb
Nəqliyyat və anbar təsərrüfatı	4	2	2
Turistlərin yerləşdirilməsi və ictimai iaşə	10	-	-
İnformasiya və rabitə	7	15	15
Maliyyə və sığorta fəaliyyəti	54	1	-
Daşınmaz əmlakla əlaqədar əməliyyatlar	-	1	-
Peşə, elmi və texniki fəaliyyət	43	11	5
İnzibati və yardımçı xidmətlərin göstərilməsi	8	-	-
Dövlət idarəetməsi və müdafiə; sosial təminat	30	1	1
Təhsil	13	1	1
Əhaliyə səhiyyə və sosial xidmətlərin göstərilməsi	41	11	7
İstirahət, əyləncə və incəsənət sahəsində fəaliyyət	9	6	6



İqtisadi fəaliyyət növləri	2022-ci il	2023-cü il	
		I yarımil	II rüb
Digər sahələrdə xidmətlərin göstərilməsi	5	-	-
Ev təsərrüfatlarının fəaliyyəti; fərdi istehlak üçün ev təsərrüfatlarının istehsal etdiyi mal və xidmətlərə dair fəaliyyət	-	-	-
Toxunulmazlıq hüququ olan təşkilatların fəaliyyəti	-	-	-

# QUBA-XAÇMAZ İQTİSADİ RAYONU

	Yeni yaranmış müəssisə və təşkilatların sayı (2023-cü ilin birinci yarımlı)
<b>Quba–Xaçmaz iqtisadi rayonu üzrə – cəmi</b>	<b>57</b>
Xaçmaz rayonu	16
Quba rayonu	25
Qusar rayonu	9
Siyəzən rayonu	2
Şabran rayonu	5



### 9.1 Quba-Xaçmaz iqtisadi rayonu üzrə yeni açılmış iş yerlərinin sayı

İqtisadi rayonlar və inzibati ərazi vahidləri	2022-ci il	2023-cü il	
		I yarıml	II rüb
<b>Quba-Xaçmaz iqtisadi rayonu - cəmi</b>	<b>1877</b>	<b>1012</b>	<b>570</b>
o cümlədən:			
Xaçmaz rayonu	371	337	307
Quba rayonu	758	281	169
Qusar rayonu	497	83	33
Siyəzən rayonu	163	71	28
Şabran rayonu	88	240	33

**9.2 Quba-Xaçmaz iqtisadi rayonu üzrə hüquqi şəxslərdə və digər tədbirlər üzrə  
yeni açılmış iş yerlərinin sayı**

	2022-ci il	2023-cü il	
		I yarımil	II rüb
<b>Yeni iş yerlərinin sayı, cəmi</b>	<b>1877</b>	<b>1012</b>	<b>570</b>
o cümlədən:			
yeni yaradılmış müəssisə və təşkilatlarda	215	50	8
mövcud müəssisə və təşkilatlarda	1659	962	562
fəaliyyəti bərpa edilmiş müəssisə və təşkilatlarda	3	-	-
digər tədbirlər üzrə (müxtəlif beynəlxalq və yerli layihələr, abadlıq işləri və s.)	-	-	-
<b>Yeni yaradılmış fərdi sahibkarlıq subyektlərinin sayı</b>	<b>6655</b>	<b>3204</b>	<b>1512</b>

**9.2.1 Xaçmaz rayonu üzrə hüquqi şəxslərdə və digər tədbirlər üzrə  
yeni açılmış iş yerlərinin sayı**

	2022-ci il	2023-cü il	
		I yarımil	II rüb
<b>Yeni iş yerlərinin sayı, cəmi</b>	<b>371</b>	<b>337</b>	<b>307</b>
o cümlədən:			
yeni yaradılmış müəssisə və təşkilatlarda	-	-	-
mövcud müəssisə və təşkilatlarda	371	337	307
fəaliyyəti bərpa edilmiş müəssisə və təşkilatlarda	-	-	-
digər tədbirlər üzrə (müxtəlif beynəlxalq və yerli layihələr, abadlıq işləri və s.)	-	-	-
<b>Yeni yaradılmış fərdi sahibkarlıq subyektlərinin sayı</b>	<b>2179</b>	<b>1031</b>	<b>479</b>

**9.2.2 Quba rayonu üzrə hüquqi şəxslərdə və digər tədbirlər üzrə  
yeni açılmış iş yerlərinin sayı**

	2022-ci il	2023-cü il	
		I yarımil	II rüb
<b>Yeni iş yerlərinin sayı, cəmi</b>	<b>758</b>	<b>281</b>	<b>169</b>
o cümlədən:			
yeni yaradılmış müəssisə və təşkilatlarda	49	10	7
mövcud müəssisə və təşkilatlarda	709	271	162
fəaliyyəti bərpa edilmiş müəssisə və təşkilatlarda	-	-	-
digər tədbirlər üzrə (müxtəlif beynəlxalq və yerli layihələr, abadlıq işləri və s.)	-	-	-
<b>Yeni yaradılmış fərdi sahibkarlıq subyektlərinin sayı</b>	<b>2400</b>	<b>1202</b>	<b>564</b>

**9.2.3 Qusar rayonu üzrə hüquqi şəxslərdə və digər tədbirlər üzrə  
yeni açılmış iş yerlərinin sayı**

	2022-ci il	2023-cü il	
		I yarımil	II rüb
<b>Yeni iş yerlərinin sayı, cəmi</b>	<b>497</b>	<b>83</b>	<b>33</b>
o cümlədən:			
yeni yaradılmış müəssisə və təşkilatlarda	9	-	-
mövcud müəssisə və təşkilatlarda	488	83	33
fəaliyyəti bərpa edilmiş müəssisə və təşkilatlarda	-	-	-
digər tədbirlər üzrə (müxtəlif beynəlxalq və yerli layihələr, abadlıq işləri və s.)	-	-	-
<b>Yeni yaradılmış fərdi sahibkarlıq subyektlərinin sayı</b>	<b>1111</b>	<b>516</b>	<b>234</b>



**9.2.4 Siyəzən rayonu üzrə hüquqi şəxslərdə və digər tədbirlər üzrə  
yeni açılmış iş yerlərinin sayı**

	2022-ci il	2023-cü il	
		I yarımil	II rüb
<b>Yeni iş yerlərinin sayı, cəmi</b>	<b>163</b>	<b>71</b>	<b>28</b>
o cümlədən:			
yeni yaradılmış müəssisə və təşkilatlarda	109	34	1
mövcud müəssisə və təşkilatlarda	54	37	27
fəaliyyəti bərpa edilmiş müəssisə və təşkilatlarda	-	-	-
digər tədbirlər üzrə (müxtəlif beynəlxalq və yerli layihələr, abadlıq işləri və s.)	-	-	-
<b>Yeni yaradılmış fərdi sahibkarlıq subyektlərinin sayı</b>	<b>345</b>	<b>132</b>	<b>68</b>

**9.2.5 Şabran rayonu üzrə hüquqi şəxslərdə və digər tədbirlər üzrə  
yeni açılmış iş yerlərinin sayı**

	2022-ci il	2023-cü il	
		I yarımil	II rüb
<b>Yeni iş yerlərinin sayı, cəmi</b>	<b>88</b>	<b>240</b>	<b>33</b>
o cümlədən:			
yeni yaradılmış müəssisə və təşkilatlarda	48	6	-
mövcud müəssisə və təşkilatlarda	37	234	33
fəaliyyəti bərpa edilmiş müəssisə və təşkilatlarda	3	-	-
digər tədbirlər üzrə (müxtəlif beynəlxalq və yerli layihələr, abadlıq işləri və s.)	-	-	-
<b>Yeni yaradılmış fərdi sahibkarlıq subyektlərinin sayı</b>	<b>620</b>	<b>323</b>	<b>167</b>

**9.3 İqtisadi fəaliyyət növlərinə görə hüquqi şəxslərdə  
yeni açılmış iş yerlərinin bölgüsü**

İqtisadi fəaliyyət növləri	2022-ci il	2023-cü il	
		I yarımil	II rüb
<b>Quba-Xaçmaz iqtisadi rayonu üzrə - cəmi</b>	<b>1877</b>	<b>1012</b>	<b>570</b>
o cümlədən:			
Kənd təsərrüfatı, meşə təsərrüfatı və balıqçılıq	232	211	205
Mədəniyyət sənayesi	-	-	-
Emal sənayesi	237	189	113
Elektrik enerjisi, qaz və buxar istehsalı, bölüşdürülməsi və təchizatı	-	-	-
Su təchizatı; tullantıların təmizlənməsi və emalı	5	19	-
Tikinti	76	46	26
Ticarət; nəqliyyat vasitələrinin təmiri	56	32	24

ardı

İqtisadi fəaliyyət növləri	2022-ci il	2023-cü il	
		I yarımil	II rüb
Nəqliyyat və anbar təsərrüfatı	9	41	40
Turistlərin yerləşdirilməsi və ictimai işə	644	335	121
İnformasiya və rabitə	10	10	4
Maliyyə və sığorta fəaliyyəti	18	1	-
Daşınmaz əmlakla əlaqədar əməliyyatlar	18	1	-
Peşə, elmi və texniki fəaliyyət	75	23	14
İnzibati və yardımçı xidmətlərin göstərilməsi	30	32	-
Dövlət idarəetməsi və müdafiə; sosial təminat	19	30	3
Təhsil	253	9	8
Əhaliyə səhiyyə və sosial xidmətlərin göstərilməsi	149	21	6
İstirahət, əyləncə və incəsənət sahəsində fəaliyyət	5	3	1

İqtisadi fəaliyyət növləri	2022-ci il	2023-cü il	
		I yarımil	II rüb
Digər sahələrdə xidmətlərin göstərilməsi	41	9	5
Ev təsərrüfatlarının fəaliyyəti; fərdi istehlak üçün ev təsərrüfatlarının istehsal etdiyi mal və xidmətlərə dair fəaliyyət	-	-	-
Toxunulmazlıq hüququ olan təşkilatların fəaliyyəti	-	-	-

# LƏNKƏRAN-ASTARA İQTİSADI RAYONU

	Yeni yaranmış müəssisə və təşkilatların sayı (2023-cü ilin birinci yarımlı)
<b>Lənkəran-Astara iqtisadi rayonu üzrə – cəmi</b>	<b>150</b>
Astara rayonu	15
Cəlilabad rayonu	27
Lerik rayonu	7
Lənkəran rayonu	57
Masallı rayonu	37
Yardımlı rayonu	7



### 10.1 Lənkəran-Astara iqtisadi rayonu üzrə yeni açılmış iş yerlərinin sayı

İqtisadi rayonlar və inzibati ərazi vahidləri	2022-ci il	2023-cü il	
		I yarımil	II rüb
<b>Lənkəran-Astara iqtisadi rayonu - cəmi</b>	<b>947</b>	<b>315</b>	<b>171</b>
o cümlədən:			
Astara rayonu	81	73	45
Cəlilabad rayonu	60	11	4
Lerik rayonu	2	2	2
Lənkəran rayonu	418	125	57
Masallı rayonu	351	93	56
Yardımlı rayonu	35	11	7



**10.2 Lənkəran-Astara iqtisadi rayonu üzrə hüquqi şəxslərdə və digər tədbirlər üzrə  
yeni açılmış iş yerlərinin sayı**

	2022-ci il	2023-cü il	
		I yarımil	II rüb
<b>Yeni iş yerlərinin sayı, cəmi</b>	<b>947</b>	<b>315</b>	<b>171</b>
o cümlədən:			
yeni yaradılmış müəssisə və təşkilatlarda	497	177	84
mövcud müəssisə və təşkilatlarda	292	128	87
fəaliyyəti bərpa edilmiş müəssisə və təşkilatlarda	2	-	-
digər tədbirlər üzrə (müxtəlif beynəlxalq və yerli layihələr, abadlıq işləri və s.)	156	10	-
<b>Yeni yaradılmış fərdi sahibkarlıq subyektlərinin sayı</b>	<b>12304</b>	<b>7015</b>	<b>3477</b>

**10.2.1 Astara rayonu üzrə hüquqi şəxslərdə və digər tədbirlər üzrə  
yeni açılmış iş yerlərinin sayı**

	2022-ci il	2023-cü il	
		I yarımil	II rüb
<b>Yeni iş yerlərinin sayı, cəmi</b>	<b>81</b>	<b>73</b>	<b>45</b>
o cümlədən:			
yeni yaradılmış müəssisə və təşkilatlarda	48	7	7
mövcud müəssisə və təşkilatlarda	23	56	38
fəaliyyəti bərpa edilmiş müəssisə və təşkilatlarda	-	-	-
digər tədbirlər üzrə (müxtəlif beynəlxalq və yerli layihələr, abadlıq işləri və s.)	10	10	-
<b>Yeni yaradılmış fərdi sahibkarlıq subyektlərinin sayı</b>	<b>1744</b>	<b>1077</b>	<b>541</b>

**10.2.2 Cəlilabad rayonu üzrə hüquqi şəxslərdə və digər tədbirlər üzrə  
yeni açılmış iş yerlərinin sayı**

	2022-ci il	2023-cü il	
		I yarımil	II rüb
<b>Yeni iş yerlərinin sayı, cəmi</b>	<b>60</b>	<b>11</b>	<b>4</b>
o cümlədən:			
yeni yaradılmış müəssisə və təşkilatlarda	30	1	1
mövcud müəssisə və təşkilatlarda	30	10	3
fəaliyyəti bərpa edilmiş müəssisə və təşkilatlarda	-	-	-
digər tədbirlər üzrə (müxtəlif beynəlxalq və yerli layihələr, abadlıq işləri və s.)	-	-	-
<b>Yeni yaradılmış fərdi sahibkarlıq subyektlərinin sayı</b>	<b>2053</b>	<b>1155</b>	<b>571</b>

**10.2.3 Lerik rayonu üzrə hüquqi şəxslərdə və digər tədbirlər üzrə  
yeni açılmış iş yerlərinin sayı**

	2022-ci il	2023-cü il	
		I yarımil	II rüb
<b>Yeni iş yerlərinin sayı, cəmi</b>	<b>2</b>	<b>2</b>	<b>2</b>
o cümlədən:			
yeni yaradılmış müəssisə və təşkilatlarda	-	2	2
mövcud müəssisə və təşkilatlarda	2	-	-
fəaliyyəti bərpa edilmiş müəssisə və təşkilatlarda	-	-	-
digər tədbirlər üzrə (müxtəlif beynəlxalq və yerli layihələr, abadlıq işləri və s.)	-	-	-
<b>Yeni yaradılmış fərdi sahibkarlıq subyektlərinin sayı</b>	<b>1070</b>	<b>705</b>	<b>320</b>

**10.2.4 Lənkəran rayonu üzrə hüquqi şəxslərdə və digər tədbirlər üzrə  
yeni açılmış iş yerlərinin sayı**

	2022-ci il	2023-cü il	
		I yarımil	II rüb
<b>Yeni iş yerlərinin sayı, cəmi</b>	<b>418</b>	<b>125</b>	<b>57</b>
o cümlədən:			
yeni yaradılmış müəssisə və təşkilatlarda	249	91	28
mövcud müəssisə və təşkilatlarda	23	34	29
fəaliyyəti bərpa edilmiş müəssisə və təşkilatlarda	-	-	-
digər tədbirlər üzrə (müxtəlif beynəlxalq və yerli layihələr, abadlıq işləri və s.)	146	-	-
<b>Yeni yaradılmış fərdi sahibkarlıq subyektlərinin sayı</b>	<b>3136</b>	<b>1553</b>	<b>722</b>

**10.2.5 Masallı rayonu üzrə hüquqi şəxslərdə və digər tədbirlər üzrə  
yeni açılmış iş yerlərinin sayı**

	2022-ci il	2023-cü il	
		I yarımil	II rüb
<b>Yeni iş yerlərinin sayı, cəmi</b>	<b>351</b>	<b>93</b>	<b>56</b>
o cümlədən:			
yeni yaradılmış müəssisə və təşkilatlarda	168	76	46
mövcud müəssisə və təşkilatlarda	181	17	10
fəaliyyəti bərpa edilmiş müəssisə və təşkilatlarda	2	-	-
digər tədbirlər üzrə (müxtəlif beynəlxalq və yerli layihələr, abadlıq işləri və s.)	-	-	-
<b>Yeni yaradılmış fərdi sahibkarlıq subyektlərinin sayı</b>	<b>3395</b>	<b>2005</b>	<b>1045</b>

**10.2.6 Yardımlı rayonu üzrə hüquqi şəxslərdə və digər tədbirlər üzrə  
yeni açılmış iş yerlərinin sayı**

	2022-ci il	2023-cü il	
		I yarımil	II rüb
<b>Yeni iş yerlərinin sayı, cəmi</b>	<b>35</b>	<b>11</b>	<b>7</b>
o cümlədən:			
yeni yaradılmış müəssisə və təşkilatlarda	2	-	-
mövcud müəssisə və təşkilatlarda	33	11	7
fəaliyyəti bərpa edilmiş müəssisə və təşkilatlarda	-	-	-
digər tədbirlər üzrə (müxtəlif beynəlxalq və yerli layihələr, abadlıq işləri və s.)	-	-	-
<b>Yeni yaradılmış fərdi sahibkarlıq subyektlərinin sayı</b>	<b>906</b>	<b>520</b>	<b>278</b>

**10.3 İqtisadi fəaliyyət növlərinə görə hüquqi şəxslərdə  
yeni açılmış iş yerlərinin bölgüsü**

İqtisadi fəaliyyət növləri	2022-ci il	2023-cü il	
		I yarımil	II rüb
<b>Lənkəran-Astara iqtisadi rayonu üzrə - cəmi</b>	<b>791</b>	<b>305</b>	<b>171</b>
o cümlədən:			
Kənd təsərrüfatı, meşə təsərrüfatı və balıqçılıq	87	13	11
Mədəncixarma sənayesi	-	-	-
Emal sənayesi	110	3	2
Elektrik enerjisi, qaz və buxar istehsalı, bölüşdürülməsi və təchizati	2	-	-
Su təchizati; tullantıların təmizlənməsi və emalı	-	-	-
Tikinti	117	26	12
Ticarət; nəqliyyat vasitələrinin təmiri	187	77	43



İqtisadi fəaliyyət növləri	2022-ci il	2023-cü il	
		I yarımil	II rüb
Nəqliyyat və anbar təsərrüfatı	6	64	56
Turistlərin yerləşdirilməsi və ictimai iaşə	75	16	12
İnformasiya və rabitə	22	10	3
Maliyyə və sığorta fəaliyyəti	4	3	-
Daşınmaz əmlakla əlaqədar əməliyyatlar	17	11	4
Peşə, elmi və texniki fəaliyyət	37	7	1
İnzibati və yardımçı xidmətlərin göstərilməsi	30	16	5
Dövlət idarəetməsi və müdafiə; sosial təminat	29	7	5
Təhsil	17	5	4
Əhaliyə səhiyyə və sosial xidmətlərin göstərilməsi	42	23	12
İstirahət, əyləncə və incəsənət sahəsində fəaliyyət	3	13	-

İqtisadi fəaliyyət növləri	2022-ci il	2023-cü il	
		I yarımil	II rüb
Digər sahələrdə xidmətlərin göstərilməsi	6	11	1
Ev təsərrüfatlarının fəaliyyəti; fərdi istehlak üçün ev təsərrüfatlarının istehsal etdiyi mal və xidmətlərə dair fəaliyyət	-	-	-
Toxunulmazlıq hüququ olan təşkilatların fəaliyyəti	-	-	-



# MƏRKƏZİ ARAN İQTİSADI RAYONU

	Yeni yaranmış müəssisə və təşkilatların sayı (2023-cü ilin birinci yarımili)
<b>Mərkəzi Aran iqtisadi rayonu üzrə – cəmi</b>	<b>109</b>
Mingəçevir şəhəri	27
Ağdaş rayonu	9
Göyçay rayonu	20
Kürdəmir rayonu	14
Ucar rayonu	6
Yevlax rayonu	26
Zərdab rayonu	7



### 11.1 Mərkəzi Aran iqtisadi rayonu üzrə yeni açılmış iş yerlərinin sayı

İqtisadi rayonlar və inzibati ərazi vahidləri	2022-ci il	2023-cü il	
		I yarımil	II rüb
<b>Mərkəzi Aran iqtisadi rayonu - cəmi</b>	<b>862</b>	<b>580</b>	<b>229</b>
o cümlədən:			
Mingəçevir şəhəri	308	330	149
Ağdaş rayonu	167	53	23
Göyçay rayonu	61	16	5
Kürdəmir rayonu	127	64	27
Ucar rayonu	5	1	-
Yevlax rayonu	48	60	5
Zərdab rayonu	146	56	20

**11.2 Mərkəzi Aran iqtisadi rayonu üzrə hüquqi şəxslərdə və digər tədbirlər üzrə yeni açılmış iş yerlərinin sayı**

	2022-ci il	2023-cü il	
		I yarımil	II rüb
<b>Yeni iş yerlərinin sayı, cəmi</b>	<b>862</b>	<b>580</b>	<b>229</b>
o cümlədən:			
yeni yaradılmış müəssisə və təşkilatlarda	211	89	13
mövcud müəssisə və təşkilatlarda	644	487	212
fəaliyyəti bərpa edilmiş müəssisə və təşkilatlarda	7	4	4
digər tədbirlər üzrə (müxtəlif beynəlxalq və yerli layihələr, abadlıq işləri və s.)	-	-	-
<b>Yeni yaradılmış fərdi sahibkarlıq subyektlərinin sayı</b>	<b>8842</b>	<b>5413</b>	<b>2654</b>

**11.2.1 Mingəçevir şəhəri üzrə hüquqi şəxslərdə və digər tədbirlər üzrə  
yeni açılmış iş yerlərinin sayı**

	2022-ci il	2023-cü il	
		I yarımil	II rüb
<b>Yeni iş yerlərinin sayı, cəmi</b>	<b>308</b>	<b>330</b>	<b>149</b>
o cümlədən:			
yeni yaradılmış müəssisə və təşkilatlarda	14	4	4
mövcud müəssisə və təşkilatlarda	294	326	145
fəaliyyəti bərpa edilmiş müəssisə və təşkilatlarda	-	-	-
digər tədbirlər üzrə (müxtəlif beynəlxalq və yerli layihələr, abadlıq işləri və s.)	-	-	-
<b>Yeni yaradılmış fərdi sahibkarlıq subyektlərinin sayı</b>	<b>996</b>	<b>445</b>	<b>255</b>



**11.2.2 Ağdaş rayonu üzrə hüquqi şəxslərdə və digər tədbirlər üzrə  
yeni açılmış iş yerlərinin sayı**

	2022-ci il	2023-cü il	
		I yarımil	II rüb
<b>Yeni iş yerlərinin sayı, cəmi</b>	<b>167</b>	<b>53</b>	<b>23</b>
o cümlədən:			
yeni yaradılmış müəssisə və təşkilatlarda	22	12	-
mövcud müəssisə və təşkilatlarda	145	37	19
fəaliyyəti bərpa edilmiş müəssisə və təşkilatlarda	-	4	4
digər tədbirlər üzrə (müxtəlif beynəlxalq və yerli layihələr, abadlıq işləri və s.)	-	-	-
<b>Yeni yaradılmış fərdi sahibkarlıq subyektlərinin sayı</b>	<b>1506</b>	<b>851</b>	<b>391</b>

**11.2.3 Göyçay rayonu üzrə hüquqi şəxslərdə və digər tədbirlər üzrə  
yeni açılmış iş yerlərinin sayı**

	2022-ci il	2023-cü il	
		I yarımil	II rüb
<b>Yeni iş yerlərinin sayı, cəmi</b>	<b>61</b>	<b>16</b>	<b>5</b>
o cümlədən:			
yeni yaradılmış müəssisə və təşkilatlarda	11	1	1
mövcud müəssisə və təşkilatlarda	50	15	4
fəaliyyəti bərpa edilmiş müəssisə və təşkilatlarda	-	-	-
digər tədbirlər üzrə (müxtəlif beynəlxalq və yerli layihələr, abadlıq işləri və s.)	-	-	-
<b>Yeni yaradılmış fərdi sahibkarlıq subyektlərinin sayı</b>	<b>1900</b>	<b>976</b>	<b>485</b>

**11.2.4 Kürdəmir rayonu üzrə hüquqi şəxslərdə və digər tədbirlər üzrə  
yeni açılmış iş yerlərinin sayı**

	2022-ci il	2023-cü il	
		I yarımil	II rüb
<b>Yeni iş yerlərinin sayı, cəmi</b>	<b>127</b>	<b>64</b>	<b>27</b>
o cümlədən:			
yeni yaradılmış müəssisə və təşkilatlarda	14	9	2
mövcud müəssisə və təşkilatlarda	106	55	25
fəaliyyəti bərpa edilmiş müəssisə və təşkilatlarda	7	-	-
digər tədbirlər üzrə (müxtəlif beynəlxalq və yerli layihələr, abadlıq işləri və s.)	-	-	-
<b>Yeni yaradılmış fərdi sahibkarlıq subyektlərinin sayı</b>	<b>1503</b>	<b>1490</b>	<b>687</b>

**11.2.5 Ucar rayonu üzrə hüquqi şəxslərdə və digər tədbirlər üzrə  
yeni açılmış iş yerlərinin sayı**

	2022-ci il	2023-cü il	
		I yarımil	II rüb
<b>Yeni iş yerlərinin sayı, cəmi</b>	5	1	-
o cümlədən:			
yeni yaradılmış müəssisə və təşkilatlarda	-	-	-
mövcud müəssisə və təşkilatlarda	5	1	-
fəaliyyəti bərpa edilmiş müəssisə və təşkilatlarda	-	-	-
digər tədbirlər üzrə (müxtəlif beynəlxalq və yerli layihələr, abadlıq işləri və s.)	-	-	-
<b>Yeni yaradılmış fərdi sahibkarlıq subyektlərinin sayı</b>	<b>882</b>	<b>701</b>	<b>338</b>

**11.2.6 Yevlax rayonu üzrə hüquqi şəxslərdə və digər tədbirlər üzrə  
yeni açılmış iş yerlərinin sayı**

	2022-ci il	2023-cü il	
		I yarımil	II rüb
<b>Yeni iş yerlərinin sayı, cəmi</b>	<b>48</b>	<b>60</b>	<b>5</b>
o cümlədən:			
yeni yaradılmış müəssisə və təşkilatlarda	35	60	5
mövcud müəssisə və təşkilatlarda	13	-	-
fəaliyyəti bərpa edilmiş müəssisə və təşkilatlarda	-	-	-
digər tədbirlər üzrə (müxtəlif beynəlxalq və yerli layihələr, abadlıq işləri və s.)	-	-	-
<b>Yeni yaradılmış fərdi sahibkarlıq subyektlərinin sayı</b>	<b>1563</b>	<b>644</b>	<b>327</b>

**11.2.7 Zərdab rayonu üzrə hüquqi şəxslərdə və digər tədbirlər üzrə  
yeni açılmış iş yerlərinin sayı**

	2022-ci il	2023-cü il	
		I yarımil	II rüb
<b>Yeni iş yerlərinin sayı, cəmi</b>	<b>146</b>	<b>56</b>	<b>20</b>
o cümlədən:			
yeni yaradılmış müəssisə və təşkilatlarda	115	3	1
mövcud müəssisə və təşkilatlarda	31	53	19
fəaliyyəti bərpa edilmiş müəssisə və təşkilatlarda	-	-	-
digər tədbirlər üzrə (müxtəlif beynəlxalq və yerli layihələr, abadlıq işləri və s.)	-	-	-
<b>Yeni yaradılmış fərdi sahibkarlıq subyektlərinin sayı</b>	<b>492</b>	<b>306</b>	<b>171</b>

**11.3 İqtisadi fəaliyyət növlərinə görə hüquqi şəxslərdə  
yeni açılmış iş yerlərinin bölgüsü**

İqtisadi fəaliyyət növləri	2022-ci il	2023-cü il	
		I yarımil	II rüb
<b>Mərkəzi Aran iqtisadi rayonu üzrə - cəmi</b>	<b>862</b>	<b>580</b>	<b>229</b>
o cümlədən:			
Kənd təsərrüfatı, meşə təsərrüfatı və balıqçılıq	60	44	19
Mədənçıxarma sənayesi	-	-	-
Emal sənayesi	135	42	17
Elektrik enerjisi, qaz və buxar istehsalı, bölüşdürülməsi və təchizatı	28	2	-
Su təchizatı; tullantıların təmizlənməsi və emalı	9	6	4
Tikinti	249	251	102
Ticarət; nəqliyyat vasitələrinin təmiri	132	91	15

ardı

İqtisadi fəaliyyət növləri	2022-ci il	2023-cü il	
		I yarımil	II rüb
Nəqliyyat və anbar təsərrüfatı	7	-	-
Turistlərin yerləşdirilməsi və ictimai iaşə	43	28	9
İnformasiya və rabitə	18	-	-
Maliyyə və sığorta fəaliyyəti	6	4	-
Daşınmaz əmlakla əlaqədar əməliyyatlar	5	2	2
Peşə, elmi və texniki fəaliyyət	13	12	11
İnzibati və yardımçı xidmətlərin göstərilməsi	4	2	1
Dövlət idarəetməsi və müdafiə; sosial təminat	19	6	2
Təhsil	75	6	3
Əhaliyə səhiyyə və sosial xidmətlərin göstərilməsi	50	80	41
İstirahət, əyləncə və incəsənət sahəsində fəaliyyət	-	-	-



İqtisadi fəaliyyət növləri	2022-ci il	2023-cü il	
		I yarımil	II rüb
Digər sahələrdə xidmətlərin göstərilməsi	9	4	3
Ev təsərrüfatlarının fəaliyyəti; fərdi istehlak üçün ev təsərrüfatlarının istehsal etdiyi mal və xidmətlərə dair fəaliyyət	-	-	-
Toxunulmazlıq hüququ olan təşkilatların fəaliyyəti	-	-	-

# MİL-MUĞAN İQTİSADI RAYONU

	Yeni yaranmış müəssisə və təşkilatların sayı (2023-cü ilin birinci yarımili)
<b>Mil-Muğan iqtisadi rayonu üzrə – cəmi</b>	<b>54</b>
Beyləqan rayonu	7
İmişli rayonu	13
Saatlı rayonu	20
Sabirabad rayonu	14



### 12.1 Mil-Muğan iqtisadi rayonu üzrə yeni açılmış iş yerlərinin sayı

İqtisadi rayonlar və inzibati ərazi vahidləri	2022-ci il	2023-cü il	
		I yarımil	II rüb
<b>Mil-Muğan iqtisadi rayonu - cəmi</b>	<b>668</b>	<b>217</b>	<b>95</b>
o cümlədən:			
Beyləqan rayonu	253	38	22
İmişli rayonu	158	126	48
Saatlı rayonu	166	16	12
Sabirabad rayonu	91	37	13

**12.2 Mil-Muğan iqtisadi rayonu üzrə hüquqi şəxslərdə və digər tədbirlər üzrə  
yeni açılmış iş yerlərinin sayı**

	2022-ci il	2023-cü il	
		I yarımil	II rüb
<b>Yeni iş yerlərinin sayı, cəmi</b>	<b>668</b>	<b>217</b>	<b>95</b>
o cümlədən:			
yeni yaradılmış müəssisə və təşkilatlarda	55	58	7
mövcud müəssisə və təşkilatlarda	605	156	85
fəaliyyəti bərpa edilmiş müəssisə və təşkilatlarda	8	3	3
digər tədbirlər üzrə (müxtəlif beynəlxalq və yerli layihələr, abadlıq işləri və s.)	-	-	-
<b>Yeni yaradılmış fərdi sahibkarlıq subyektlərinin sayı</b>	<b>5243</b>	<b>3336</b>	<b>1671</b>

**12.2.1 Beyləqan rayonu üzrə hüquqi şəxslərdə və digər tədbirlər üzrə  
yeni açılmış iş yerlərinin sayı**

	2022-ci il	2023-cü il	
		I yarımil	II rüb
<b>Yeni iş yerlərinin sayı, cəmi</b>	<b>253</b>	<b>38</b>	<b>22</b>
o cümlədən:			
yeni yaradılmış müəssisə və təşkilatlarda	8	-	-
mövcud müəssisə və təşkilatlarda	245	38	22
fəaliyyəti bərpa edilmiş müəssisə və təşkilatlarda	-	-	-
digər tədbirlər üzrə (müxtəlif beynəlxalq və yerli layihələr, abadlıq işləri və s.)	-	-	-
<b>Yeni yaradılmış fərdi sahibkarlıq subyektlərinin sayı</b>	<b>1213</b>	<b>764</b>	<b>375</b>

**12.2.2 İmişli rayonu üzrə hüquqi şəxslərdə və digər tədbirlər üzrə  
yeni açılmış iş yerlərinin sayı**

	2022-ci il	2023-cü il	
		I yarımil	II rüb
<b>Yeni iş yerlərinin sayı, cəmi</b>	<b>158</b>	<b>126</b>	<b>48</b>
o cümlədən:			
yeni yaradılmış müəssisə və təşkilatlarda	22	34	-
mövcud müəssisə və təşkilatlarda	136	92	48
fəaliyyəti bərpa edilmiş müəssisə və təşkilatlarda	-	-	-
digər tədbirlər üzrə (müxtəlif beynəlxalq və yerli layihələr, abadlıq işləri və s.)	-	-	-
<b>Yeni yaradılmış fərdi sahibkarlıq subyektlərinin sayı</b>	<b>1097</b>	<b>690</b>	<b>335</b>

**12.2.3 Saatlı rayonu üzrə hüquqi şəxslərdə və digər tədbirlər üzrə  
yeni açılmış iş yerlərinin sayı**

	2022-ci il	2023-cü il	
		I yarımil	II rüb
<b>Yeni iş yerlərinin sayı, cəmi</b>	<b>166</b>	<b>16</b>	<b>12</b>
o cümlədən:			
yeni yaradılmış müəssisə və təşkilatlarda	20	7	7
mövcud müəssisə və təşkilatlarda	138	6	2
fəaliyyəti bərpa edilmiş müəssisə və təşkilatlarda	8	3	3
digər tədbirlər üzrə (müxtəlif beynəlxalq və yerli layihələr, abadlıq işləri və s.)	-	-	-
<b>Yeni yaradılmış fərdi sahibkarlıq subyektlərinin sayı</b>	<b>933</b>	<b>633</b>	<b>303</b>



**12.2.4 Sabirabad rayonu üzrə hüquqi şəxslərdə və digər tədbirlər üzrə  
yeni açılmış iş yerlərinin sayı**

	2022-ci il	2023-cü il	
		I yarımil	II rüb
<b>Yeni iş yerlərinin sayı, cəmi</b>	<b>91</b>	<b>37</b>	<b>13</b>
o cümlədən:			
yeni yaradılmış müəssisə və təşkilatlarda	5	17	-
mövcud müəssisə və təşkilatlarda	86	20	13
fəaliyyəti bərpa edilmiş müəssisə və təşkilatlarda	-	-	-
digər tədbirlər üzrə (müxtəlif beynəlxalq və yerli layihələr, abadlıq işləri və s.)	-	-	-
<b>Yeni yaradılmış fərdi sahibkarlıq subyektlərinin sayı</b>	<b>2000</b>	<b>1249</b>	<b>658</b>

**12.3 İqtisadi fəaliyyət növlərinə görə hüquqi şəxslərdə  
yeni açılmış iş yerlərinin bölgüsü**

İqtisadi fəaliyyət növləri	2022-ci il	2023-cü il	
		I yarımil	II rüb
<b>Mil-Muğan iqtisadi rayonu üzrə - cəmi</b>	<b>668</b>	<b>217</b>	<b>95</b>
o cümlədən:			
Kənd təsərrüfatı, meşə təsərrüfatı və balıqçılıq	32	25	23
Mədəncixarma sənayesi	24	-	-
Emal sənayesi	286	37	17
Elektrik enerjisi, qaz və buxar istehsalı, bölüşdürülməsi və təchizatı	1	-	-
Su təchizatı; tullantıların təmizlənməsi və emalı	1	-	-
Tikinti	80	19	16
Ticarət; nəqliyyat vasitələrinin təmiri	75	35	8

ardı

İqtisadi fəaliyyət növləri	2022-ci il	2023-cü il	
		I yarımil	II rüb
Nəqliyyat və anbar təsərrüfatı	6	5	-
Turistlərin yerləşdirilməsi və ictimai iaşə	-	44	15
İnformasiya və rabitə	2	2	-
Maliyyə və sığorta fəaliyyəti	9	1	-
Daşınmaz əmlakla əlaqədar əməliyyatlar	-	8	-
Peşə, elmi və texniki fəaliyyət	-	3	3
İnzibati və yardımçı xidmətlərin göstərilməsi	2	-	-
Dövlət idarəetməsi və müdafiə; sosial təminat	11	17	-
Təhsil	125	12	10
Əhaliyə səhiyyə və sosial xidmətlərin göstərilməsi	11	9	3
İstirahət, əyləncə və incəsənət sahəsində fəaliyyət	1	-	-

sonu

İqtisadi fəaliyyət növləri	2022-ci il	2023-cü il	
		I yarımil	II rüb
Digər sahələrdə xidmətlərin göstərilməsi	2	-	-
Ev təsərrüfatlarının fəaliyyəti; fərdi istehlak üçün ev təsərrüfatlarının istehsal etdiyi mal və xidmətlərə dair fəaliyyət	-	-	-
Toxunulmazlıq hüququ olan təşkilatların fəaliyyəti	-	-	-



# ŞƏKİ-ZAQATALA İQTİSADI RAYONU

	Yeni yaranmış müəssisə və təşkilatların sayı (2023-cü ilin birinci yarımili)
<b>Şəki-Zaqatala iqtisadi rayonu üzrə – cəmi</b>	<b>96</b>
Balakən rayonu	15
Qax rayonu	11
Qəbələ rayonu	27
Oğuz rayonu	6
Şəki rayonu	19
Zaqatala rayonu	18



### 13.1 Şəki-Zaqatala iqtisadi rayonu üzrə yeni açılmış iş yerlərinin sayı

İqtisadi rayonlar və inzibati ərazi vahidləri	2022-ci il	2023-cü il	
		I yarımil	II rüb
<b>Şəki-Zaqatala iqtisadi rayonu - cəmi</b>	<b>1816</b>	<b>595</b>	<b>323</b>
o cümlədən:			
Balakən rayonu	173	49	6
Qax rayonu	126	25	9
Qəbələ rayonu	958	335	204
Oğuz rayonu	70	20	16
Şəki rayonu	327	103	49
Zaqatala rayonu	162	63	39



**13.2 Şəki-Zaqatala iqtisadi rayonu üzrə hüquqi şəxslərdə və digər tədbirlər üzrə  
yeni açılmış iş yerlərinin sayı**

	2022-ci il	2023-cü il	
		I yarımil	II rüb
<b>Yeni iş yerlərinin sayı, cəmi</b>	<b>1816</b>	<b>595</b>	<b>323</b>
o cümlədən:			
yeni yaradılmış müəssisə və təşkilatlarda	293	137	75
mövcud müəssisə və təşkilatlarda	1441	418	228
fəaliyyəti bərpa edilmiş müəssisə və təşkilatlarda	2	-	-
digər tədbirlər üzrə (müxtəlif beynəlxalq və yerli layihələr, abadlıq işləri və s.)	80	40	20
<b>Yeni yaradılmış fərdi sahibkarlıq subyektlərinin sayı</b>	<b>8836</b>	<b>4933</b>	<b>2573</b>

**13.2.1 Balakən rayonu üzrə hüquqi şəxslərdə və digər tədbirlər üzrə  
yeni açılmış iş yerlərinin sayı**

	2022-ci il	2023-cü il	
		I yarımil	II rüb
<b>Yeni iş yerlərinin sayı, cəmi</b>	<b>173</b>	<b>49</b>	<b>6</b>
o cümlədən:			
yeni yaradılmış müəssisə və təşkilatlarda	44	30	3
mövcud müəssisə və təşkilatlarda	127	19	3
fəaliyyəti bərpa edilmiş müəssisə və təşkilatlarda	2	-	-
digər tədbirlər üzrə (müxtəlif beynəlxalq və yerli layihələr, abadlıq işləri və s.)	-	-	-
<b>Yeni yaradılmış fərdi sahibkarlıq subyektlərinin sayı</b>	<b>1227</b>	<b>659</b>	<b>303</b>

**13.2.2 Qax rayonu üzrə hüquqi şəxslərdə və digər tədbirlər üzrə  
yeni açılmış iş yerlərinin sayı**

	2022-ci il	2023-cü il	
		I yarımil	II rüb
<b>Yeni iş yerlərinin sayı, cəmi</b>	<b>126</b>	<b>25</b>	<b>9</b>
o cümlədən:			
yeni yaradılmış müəssisə və təşkilatlarda	45	5	4
mövcud müəssisə və təşkilatlarda	81	20	5
fəaliyyəti bərpa edilmiş müəssisə və təşkilatlarda	-	-	-
digər tədbirlər üzrə (müxtəlif beynəlxalq və yerli layihələr, abadlıq işləri və s.)	-	-	-
<b>Yeni yaradılmış fərdi sahibkarlıq subyektlərinin sayı</b>	<b>1063</b>	<b>534</b>	<b>304</b>

**13.2.3 Qəbələ rayonu üzrə hüquqi şəxslərdə və digər tədbirlər üzrə  
yeni açılmış iş yerlərinin sayı**

	2022-ci il	2023-cü il	
		I yarımil	II rüb
<b>Yeni iş yerlərinin sayı, cəmi</b>	<b>958</b>	<b>335</b>	<b>204</b>
o cümlədən:			
yeni yaradılmış müəssisə və təşkilatlarda	1	33	33
mövcud müəssisə və təşkilatlarda	957	302	171
fəaliyyəti bərpa edilmiş müəssisə və təşkilatlarda	-	-	-
digər tədbirlər üzrə (müxtəlif beynəlxalq və yerli layihələr, abadlıq işləri və s.)	-	-	-
<b>Yeni yaradılmış fərdi sahibkarlıq subyektlərinin sayı</b>	<b>1913</b>	<b>870</b>	<b>488</b>

**13.2.4 Oğuz rayonu üzrə hüquqi şəxslərdə və digər tədbirlər üzrə  
yeni açılmış iş yerlərinin sayı**

	2022-ci il	2023-cü il	
		I yarımil	II rüb
<b>Yeni iş yerlərinin sayı, cəmi</b>	<b>70</b>	<b>20</b>	<b>16</b>
o cümlədən:			
yeni yaradılmış müəssisə və təşkilatlarda	23	10	10
mövcud müəssisə və təşkilatlarda	47	10	6
fəaliyyəti bərpa edilmiş müəssisə və təşkilatlarda	-	-	-
digər tədbirlər üzrə (müxtəlif beynəlxalq və yerli layihələr, abadlıq işləri və s.)	-	-	-
<b>Yeni yaradılmış fərdi sahibkarlıq subyektlərinin sayı</b>	<b>478</b>	<b>296</b>	<b>160</b>

**13.2.5 Şəki rayonu üzrə hüquqi şəxslərdə və digər tədbirlər üzrə  
yeni açılmış iş yerlərinin sayı**

	2022-ci il	2023-cü il	
		I yarımil	II rüb
<b>Yeni iş yerlərinin sayı, cəmi</b>	<b>327</b>	<b>103</b>	<b>49</b>
o cümlədən:			
yeni yaradılmış müəssisə və təşkilatlarda	124	43	9
mövcud müəssisə və təşkilatlarda	203	60	40
fəaliyyəti bərpa edilmiş müəssisə və təşkilatlarda	-	-	-
digər tədbirlər üzrə (müxtəlif beynəlxalq və yerli layihələr, abadlıq işləri və s.)	-	-	-
<b>Yeni yaradılmış fərdi sahibkarlıq subyektlərinin sayı</b>	<b>2440</b>	<b>1573</b>	<b>825</b>

**13.2.6 Zaqatala rayonu üzrə hüquqi şəxslərdə və digər tədbirlər üzrə  
yeni açılmış iş yerlərinin sayı**

	2022-ci il	2023-cü il	
		I yarımil	II rüb
<b>Yeni iş yerlərinin sayı, cəmi</b>	<b>162</b>	<b>63</b>	<b>39</b>
o cümlədən:			
yeni yaradılmış müəssisə və təşkilatlarda	56	16	16
mövcud müəssisə və təşkilatlarda	26	7	3
fəaliyyəti bərpa edilmiş müəssisə və təşkilatlarda	-	-	-
digər tədbirlər üzrə (müxtəlif beynəlxalq və yerli layihələr, abadlıq işləri və s.)	80	40	20
<b>Yeni yaradılmış fərdi sahibkarlıq subyektlərinin sayı</b>	<b>1715</b>	<b>1001</b>	<b>493</b>

**13.3 İqtisadi fəaliyyət növlərinə görə hüquqi şəxslərdə  
yeni açılmış iş yerlərinin bölgüsü**

İqtisadi fəaliyyət növləri	2022-ci il	2023-cü il	
		I yarımil	II rüb
<b>Şəki-Zaqatala iqtisadi rayonu üzrə - cəmi</b>	<b>1736</b>	<b>555</b>	<b>303</b>
o cümlədən:			
Kənd təsərrüfatı, meşə təsərrüfatı və balıqçılıq	234	105	71
Mədənçıxarma sənayesi	3	24	-
Emal sənayesi	448	117	66
Elektrik enerjisi, qaz və buxar istehsalı, bölüşdürülməsi və təchizatı	-	-	-
Su təchizatı; tullantıların təmizlənməsi və emalı	33	15	3
Tikinti	161	51	38
Ticarət; nəqliyyat vasitələrinin təmiri	179	81	42



ardı

İqtisadi fəaliyyət növləri	2022-ci il	2023-cü il	
		I yarımil	II rüb
Nəqliyyat və anbar təsərrüfatı	22	16	12
Turistlərin yerləşdirilməsi və ictimai iaşə	9	13	12
İnformasiya və rabitə	4	2	2
Maliyyə və sığorta fəaliyyəti	3	2	1
Daşınmaz əmlakla əlaqədar əməliyyatlar	19	8	5
Peşə, elmi və texniki fəaliyyət	23	13	4
İnzibati və yardımçı xidmətlərin göstərilməsi	37	2	2
Dövlət idarəetməsi və müdafiə; sosial təminat	27	12	7
Təhsil	85	14	13
Əhaliyə səhiyyə və sosial xidmətlərin göstərilməsi	425	75	21
İstirahət, əyləncə və incəsənət sahəsində fəaliyyət	9	1	1

İqtisadi fəaliyyət növləri	2022-ci il	2023-cü il	
		I yarımil	II rüb
Digər sahələrdə xidmətlərin göstərilməsi	15	4	3
Ev təsərrüfatlarının fəaliyyəti; fərdi istehlak üçün ev təsərrüfatlarının istehsal etdiyi mal və xidmətlərə dair fəaliyyət	-	-	-
Toxunulmazlıq hüququ olan təşkilatların fəaliyyəti	-	-	-



# ŞƏRQİ ZƏNGƏZUR İQTİSADI RAYONU

	Yeni yaranmış müəssisə və təşkilatların sayı (2023-cü ilin birinci yarımlı)
<b>Şərqi Zəngəzur iqtisadi rayonu üzrə – cəmi</b>	<b>36</b>
Cəbrayıl rayonu	8
Kəlbəcər rayonu	7
Qubadlı rayonu	4
Laçın rayonu	11
Zəngilan rayonu	6



### 14.1 Şərqi Zəngəzur iqtisadi rayonu üzrə yeni açılmış iş yerlərinin sayı

İqtisadi rayonlar və inzibati ərazi vahidləri	2022-ci il	2023-cü il	
		I yarımil	II rüb
<b>Şərqi Zəngəzur iqtisadi rayonu - cəmi</b>	<b>223</b>	<b>378</b>	<b>323</b>
o cümlədən:			
Cəbrayıl rayonu	53	28	13
Kəlbəcər rayonu	49	19	2
Qubadlı rayonu	64	2	1
Laçın rayonu	9	328	307
Zəngilan rayonu	48	1	-

**14.2 Şərqi Zəngəzur iqtisadi rayonu üzrə hüquqi şəxslərdə və digər tədbirlər üzrə yeni açılmış iş yerlərinin sayı**

	2022-ci il	2023-cü il	
		I yarımil	II rüb
<b>Yeni iş yerlərinin sayı, cəmi</b>	<b>223</b>	<b>378</b>	<b>323</b>
o cümlədən:			
yeni yaradılmış müəssisə və təşkilatlarda	62	74	51
mövcud müəssisə və təşkilatlarda	133	304	272
fəaliyyəti bərpa edilmiş müəssisə və təşkilatlarda	14	-	-
digər tədbirlər üzrə (müxtəlif beynəlxalq və yerli layihələr, abadlıq işləri və s.)	14	-	-
<b>Yeni yaradılmış fərdi sahibkarlıq subyektlərinin sayı</b>	<b>620</b>	<b>377</b>	<b>202</b>

**14.2.1 Cəbrayıl rayonu üzrə hüquqi şəxslərdə və digər tədbirlər üzrə  
yeni açılmış iş yerlərinin sayı**

	2022-ci il	2023-cü il	
		I yarımil	II rüb
<b>Yeni iş yerlərinin sayı, cəmi</b>	<b>53</b>	<b>28</b>	<b>13</b>
o cümlədən:			
yeni yaradılmış müəssisə və təşkilatlarda	38	17	8
mövcud müəssisə və təşkilatlarda	15	11	5
fəaliyyəti bərpa edilmiş müəssisə və təşkilatlarda	-	-	-
digər tədbirlər üzrə (müxtəlif beynəlxalq və yerli layihələr, abadlıq işləri və s.)	-	-	-
<b>Yeni yaradılmış fərdi sahibkarlıq subyektlərinin sayı</b>	<b>98</b>	<b>73</b>	<b>40</b>



**14.2.2 Kəlbəcər rayonu üzrə hüquqi şəxslərdə və digər tədbirlər üzrə  
yeni açılmış iş yerlərinin sayı**

	2022-ci il	2023-cü il	
		I yarımlı	II rüb
<b>Yeni iş yerlərinin sayı, cəmi</b>	<b>49</b>	<b>19</b>	<b>2</b>
o cümlədən:			
yeni yaradılmış müəssisə və təşkilatlarda	-	4	-
mövcud müəssisə və təşkilatlarda	49	15	2
fəaliyyəti bərpa edilmiş müəssisə və təşkilatlarda	-	-	-
digər tədbirlər üzrə (müxtəlif beynəlxalq və yerli layihələr, abadlıq işləri və s.)	-	-	-
<b>Yeni yaradılmış fərdi sahibkarlıq subyektlərinin sayı</b>	<b>79</b>	<b>42</b>	<b>17</b>

**14.2.3 Qubadlı rayonu üzrə hüquqi şəxslərdə və digər tədbirlər üzrə  
yeni açılmış iş yerlərinin sayı**

	2022-ci il	2023-cü il	
		I yarımil	II rüb
<b>Yeni iş yerlərinin sayı, cəmi</b>	<b>64</b>	<b>2</b>	<b>1</b>
o cümlədən:			
yeni yaradılmış müəssisə və təşkilatlarda	19	1	-
mövcud müəssisə və təşkilatlarda	35	1	1
fəaliyyəti bərpa edilmiş müəssisə və təşkilatlarda	10	-	-
digər tədbirlər üzrə (müxtəlif beynəlxalq və yerli layihələr, abadlıq işləri və s.)	-	-	-
<b>Yeni yaradılmış fərdi sahibkarlıq subyektlərinin sayı</b>	<b>214</b>	<b>97</b>	<b>50</b>

**14.2.4 Laçın rayonu üzrə hüquqi şəxslərdə və digər tədbirlər üzrə  
yeni açılmış iş yerlərinin sayı**

	2022-ci il	2023-cü il	
		I yarımil	II rüb
<b>Yeni iş yerlərinin sayı, cəmi</b>	<b>9</b>	<b>328</b>	<b>307</b>
o cümlədən:			
yeni yaradılmış müəssisə və təşkilatlarda	-	52	43
mövcud müəssisə və təşkilatlarda	5	276	264
fəaliyyəti bərpa edilmiş müəssisə və təşkilatlarda	4	-	-
digər tədbirlər üzrə (müxtəlif beynəlxalq və yerli layihələr, abadlıq işləri və s.)	-	-	-
<b>Yeni yaradılmış fərdi sahibkarlıq subyektlərinin sayı</b>	<b>174</b>	<b>117</b>	<b>62</b>

**14.2.5 Zəngilan rayonu üzrə hüquqi şəxslərdə və digər tədbirlər üzrə  
yeni açılmış iş yerlərinin sayı**

	2022-ci il	2023-cü il	
		I yarımil	II rüb
<b>Yeni iş yerlərinin sayı, cəmi</b>	<b>48</b>	<b>1</b>	<b>-</b>
o cümlədən:			
yeni yaradılmış müəssisə və təşkilatlarda	5	-	-
mövcud müəssisə və təşkilatlarda	29	1	-
fəaliyyəti bərpa edilmiş müəssisə və təşkilatlarda	-	-	-
digər tədbirlər üzrə (müxtəlif beynəlxalq və yerli layihələr, abadlıq işləri və s.)	14	-	-
<b>Yeni yaradılmış fərdi sahibkarlıq subyektlərinin sayı</b>	<b>55</b>	<b>48</b>	<b>33</b>

**14.3 İqtisadi fəaliyyət növlərinə görə hüquqi şəxslərdə  
yeni açılmış iş yerlərinin bölgüsü**

İqtisadi fəaliyyət növləri	2022-ci il	2023-cü il	
		I yarımil	II rüb
<b>Şərqi Zəngəzur iqtisadi rayonu üzrə - cəmi</b>	<b>209</b>	<b>378</b>	<b>323</b>
o cümlədən:			
Kənd təsərrüfatı, meşə təsərrüfatı və balıqçılıq	47	15	-
Mədənçıxarma sənayesi	4	1	-
Emal sənayesi	9	43	43
Elektrik enerjisi, qaz və buxar istehsalı, bölüşdürülməsi və təchizatı	10	-	-
Su təchizatı; tullantıların təmizlənməsi və emalı	12	2	2
Tikinti	54	21	-
Ticarət; nəqliyyat vasitələrinin təmiri	34	22	7

İqtisadi fəaliyyət növləri	2022-ci il	2023-cü il	
		I yarımil	II rüb
Nəqliyyat və anbar təsərrüfatı	-	-	-
Turistlərin yerləşdirilməsi və ictimai iaşə	-	-	-
İnformasiya və rabitə	-	-	-
Maliyyə və sığorta fəaliyyəti	7	-	-
Daşınmaz əmlakla əlaqədar əməliyyatlar	-	-	-
Peşə, elmi və texniki fəaliyyət	5	10	9
İnzibati və yardımçı xidmətlərin göstərilməsi	-	262	261
Dövlət idarəetməsi və müdafiə; sosial təminat	2	1	1
Təhsil	1	-	-
Əhaliyə səhiyyə və sosial xidmətlərin göstərilməsi	24	-	-
İstirahət, əyləncə və incəsənət sahəsində fəaliyyət	-	1	-

İqtisadi fəaliyyət növləri	2022-ci il	2023-cü il	
		I yarımil	II rüb
Digər sahələrdə xidmətlərin göstərilməsi	-	-	-
Ev təsərrüfatlarının fəaliyyəti; fərdi istehlak üçün ev təsərrüfatlarının istehsal etdiyi malvə xidmətlərə dair fəaliyyət	-	-	-
Toxunulmazlıq hüququ olan təşkilatların fəaliyyəti	-	-	-

# ŞİRVAN-SALYAN İQTİSADİ RAYONU

	Yeni yaranmış müəssisə və təşkilatların sayı (2023-cü ilin birinci yarımlı)
<b>Şirvan-Salyan iqtisadi rayonu üzrə – cəmi</b>	<b>72</b>
Şirvan şəhəri	14
Biləsuvar rayonu	16
Hacıqabul rayonu	5
Neftçala rayonu	20
Salyan rayonu	17





### 15.1 Şirvan-Salyan iqtisadi rayonu üzrə yeni açılmış iş yerlərinin sayı

İqtisadi rayonlar və inzibati ərazi vahidləri	2022-ci il	2023-cü il	
		I yarımil	II rüb
<b>Şirvan-Salyan iqtisadi rayonu - cəmi</b>	<b>1435</b>	<b>395</b>	<b>205</b>
o cümlədən:			
Şirvan şəhəri	746	208	100
Biləsuvar rayonu	231	94	66
Hacıqabul rayonu	53	19	14
Neftçala rayonu	168	62	15
Salyan rayonu	237	12	10

**15.2 Şirvan-Salyan iqtisadi rayonu üzrə hüquqi şəxslərdə və digər tədbirlər üzrə  
yeni açılmış iş yerlərinin sayı**

	2022-ci il	2023-cü il	
		I yarımil	II rüb
<b>Yeni iş yerlərinin sayı, cəmi</b>	<b>1435</b>	<b>395</b>	<b>205</b>
o cümlədən:			
yeni yaradılmış müəssisə və təşkilatlarda	243	94	57
mövcud müəssisə və təşkilatlarda	1170	250	118
fəaliyyəti bərpa edilmiş müəssisə və təşkilatlarda	22	51	30
digər tədbirlər üzrə (müxtəlif beynəlxalq və yerli layihələr, abadlıq işləri və s.)	-	-	-
<b>Yeni yaradılmış fərdi sahibkarlıq subyektlərinin sayı</b>	<b>5590</b>	<b>2741</b>	<b>1472</b>

**15.2.1 Şirvan şəhəri üzrə hüquqi şəxslərdə və digər tədbirlər üzrə  
yeni açılmış iş yerlərinin sayı**

	2022-ci il	2023-cü il	
		I yarımil	II rüb
<b>Yeni iş yerlərinin sayı, cəmi</b>	<b>746</b>	<b>208</b>	<b>100</b>
o cümlədən:			
yeni yaradılmış müəssisə və təşkilatlarda	105	62	27
mövcud müəssisə və təşkilatlarda	622	99	47
fəaliyyəti bərpa edilmiş müəssisə və təşkilatlarda	19	47	26
digər tədbirlər üzrə (müxtəlif beynəlxalq və yerli layihələr, abadlıq işləri və s.)	-	-	-
<b>Yeni yaradılmış fərdi sahibkarlıq subyektlərinin sayı</b>	<b>619</b>	<b>257</b>	<b>134</b>

**15.2.2 Biləsuvar rayonu üzrə hüquqi şəxslərdə və digər tədbirlər üzrə  
yeni açılmış iş yerlərinin sayı**

	2022-ci il	2023-cü il	
		I yarımil	II rüb
<b>Yeni iş yerlərinin sayı, cəmi</b>	<b>231</b>	<b>94</b>	<b>66</b>
o cümlədən:			
yeni yaradılmış müəssisə və təşkilatlarda	97	21	21
mövcud müəssisə və təşkilatlarda	134	73	45
fəaliyyəti bərpa edilmiş müəssisə və təşkilatlarda	-	-	-
digər tədbirlər üzrə (müxtəlif beynəlxalq və yerli layihələr, abadlıq işləri və s.)	-	-	-
<b>Yeni yaradılmış fərdi sahibkarlıq subyektlərinin sayı</b>	<b>1241</b>	<b>817</b>	<b>428</b>

**15.2.3 Hacıqabul rayonu üzrə hüquqi şəxslərdə və digər tədbirlər üzrə  
yeni açılmış iş yerlərinin sayı**

	2022-ci il	2023-cü il	
		I yarımil	II rüb
<b>Yeni iş yerlərinin sayı, cəmi</b>	<b>53</b>	<b>19</b>	<b>14</b>
o cümlədən:			
yeni yaradılmış müəssisə və təşkilatlarda	-	2	2
mövcud müəssisə və təşkilatlarda	53	17	12
fəaliyyəti bərpa edilmiş müəssisə və təşkilatlarda	-	-	-
digər tədbirlər üzrə (müxtəlif beynəlxalq və yerli layihələr, abadlıq işləri və s.)	-	-	-
<b>Yeni yaradılmış fərdi sahibkarlıq subyektlərinin sayı</b>	<b>464</b>	<b>198</b>	<b>110</b>

**15.2.4 Neftçala rayonu üzrə hüquqi şəxslərdə və digər tədbirlər üzrə  
yeni açılmış iş yerlərinin sayı**

	2022-ci il	2023-cü il	
		I yarımil	II rüb
<b>Yeni iş yerlərinin sayı, cəmi</b>	<b>168</b>	<b>62</b>	<b>15</b>
o cümlədən:			
yeni yaradılmış müəssisə və təşkilatlarda	3	2	-
mövcud müəssisə və təşkilatlarda	162	56	11
fəaliyyəti bərpa edilmiş müəssisə və təşkilatlarda	3	4	4
digər tədbirlər üzrə (müxtəlif beynəlxalq və yerli layihələr, abadlıq işləri və s.)	-	-	-
<b>Yeni yaradılmış fərdi sahibkarlıq subyektlərinin sayı</b>	<b>1088</b>	<b>514</b>	<b>303</b>

**15.2.5 Salyan rayonu üzrə hüquqi şəxslərdə və digər tədbirlər üzrə  
yeni açılmış iş yerlərinin sayı**

	2022-ci il	2023-cü il	
		I yarımil	II rüb
<b>Yeni iş yerlərinin sayı, cəmi</b>	<b>237</b>	<b>12</b>	<b>10</b>
o cümlədən:			
yeni yaradılmış müəssisə və təşkilatlarda	38	7	7
mövcud müəssisə və təşkilatlarda	199	5	3
fəaliyyəti bərpa edilmiş müəssisə və təşkilatlarda	-	-	-
digər tədbirlər üzrə (müxtəlif beynəlxalq və yerli layihələr, abadlıq işləri və s.)	-	-	-
<b>Yeni yaradılmış fərdi sahibkarlıq subyektlərinin sayı</b>	<b>2178</b>	<b>955</b>	<b>497</b>



**15.3 İqtisadi fəaliyyət növlərinə görə hüquqi şəxslərdə  
yeni açılmış iş yerlərinin bölgüsü**

İqtisadi fəaliyyət növləri	2022-ci il	2023-cü il	
		I yarımil	II rüb
<b>Şirvan-Salyan iqtisadi rayonu üzrə - cəmi</b>	<b>1435</b>	<b>395</b>	<b>205</b>
o cümlədən:			
Kənd təsərrüfatı, meşə təsərrüfatı və balıqçılıq	223	43	23
Mədənçıxarma sənayesi	7	29	21
Emal sənayesi	112	53	14
Elektrik enerjisi, qaz və buxar istehsalı, bölüşdürülməsi və təchizatı	12	4	4
Su təchizatı; tullantıların təmizlənməsi və emalı	7	3	3
Tikinti	31	100	47
Ticarət; nəqliyyat vasitələrinin təmiri	186	54	34

İqtisadi fəaliyyət növləri	2022-ci il	2023-cü il	
		I yarımil	II rüb
Nəqliyyat və anbar təsərrüfatı	442	1	1
Turistlərin yerləşdirilməsi və ictimai iaşə	-	6	6
İnformasiya və rabitə	9	2	2
Maliyyə və sığorta fəaliyyəti	12	6	3
Daşınmaz əmlakla əlaqədar əməliyyatlar	11	6	3
Peşə, elmi və texniki fəaliyyət	14	3	2
İnzibati və yardımçı xidmətlərin göstərilməsi	1	5	3
Dövlət idarəetməsi və müdafiə; sosial təminat	92	4	4
Təhsil	187	48	10
Əhaliyə səhiyyə və sosial xidmətlərin göstərilməsi	58	25	24
İstirahət, əyləncə və incəsənət sahəsində fəaliyyət	5	-	-

İqtisadi fəaliyyət növləri	2022-ci il	2023-cü il	
		I yarımil	II rüb
Digər sahələrdə xidmətlərin göstərilməsi	26	3	1
Ev təsərrüfatlarının fəaliyyəti; fərdi istehlak üçün ev təsərrüfatlarının istehsal etdiyi malvə xidmətlərə dair fəaliyyət	-	-	-
Toxunulmazlıq hüququ olan təşkilatların fəaliyyəti	-	-	-

© Azərbaycan Respublikasının Dövlət Statistika Komitəsi

**“Yeni iş yerləri”**/Statistik məcmuə/Bakı, iyul-2023

Məcmuənin hazırlanmasına ümumi rəhbərlik:

Tahir Budaqov

Buraxılış üzrə məsul:

Əmək statistikasına şöbəsi

Şöbə müdiri:

Nemət Xuduzadə

İcraçılar:

Tahir Bağirov

tel:

(+99412) 377-10-70  
(daxili 22-21; 22-53)

## QEYDLƏR ÜÇÜN

---

## QEYDLƏR ÜÇÜN

---

Çapa imzalanma tarixi: 10.08.2023

Format 70x100 1/16

Həcmi 15 ç.v.

Tiraj 65 nüsxə

“Çaşıoğlu Eİ-MMC” mətbəəsində çap edilib.