



AZƏRBAYCAN RESPUBLİKASININ
DÖVLƏT STATİSTİKA KOMİTƏSİ

YENİ İŞ Yerləri



İYUL
2025



Azərbaycan Respublikasının Dövlət Statistika Komitəsi

YENİ İŞ YERLƏRİ

Rəsmi nəşr

Statistik məcmuə

Bakı – iyul 2025

“Bütün mötəbər beynəlxalq maliyyə qurumları Azərbaycanda işsizliklə, yoxsulluqla bağlı mübarizəni çox yüksək qiymətləndirir. Biz və Azərbaycan xalqı bunu gündəlik həyatda görürük. Hesab edirəm ki, iş yerlərinin açılması daimi proses olmalıdır, çünki əhali artır və potensial kifayət qədər böyükdür”

İlham Əliyev
Azərbaycan Respublikasının
Prezidenti

Ünvan: Bakı şəhəri, İnşaatçılar prospekti, 81
Azərbaycan Respublikasının
Dövlət Statistika Komitəsi

Telefon: (+99412) 377-10-70 (daxili 22-21; 22-53)

E-mail: sc@stat.gov.az

Məcmuəni Azərbaycan Respublikası Dövlət Statistika Komitəsinin www.stat.gov.az internet sahifəsindən əldə etmək olar.

Xüsusi işarələr:

hadisə baş verməmişdir	“—”
məlumat mövcud deyil	“...”
məlumat çox kiçik rəqəmlə xarakterizə olunur	“0.0”
müqayisə mümkün deyil	“x”

Qeydlər:

- bəzi hallarda yekunla toplananların cəmi arasındakı fərq rəqəmlərin yuvarlaqlaşdırılması ilə izah olunur
- cari ilin məlumatları gələcək nəşrlərdə növbəti dəqiqləşdirilmiş statistik hesabatların əsasında düzəliş oluna bilər
- bəzi hallarda əvvəlki dövrlərdə nəşr edilmiş məlumatlarla cari nəşrdə həmin dövrlərdə aid məlumatlar arasında yaranan fərq beynəlxalq praktikaya uyğun olaraq son statistik hesabatlar əsasında operativ məlumatlarda aparılan dəqiqləşdirmələrlə izah olunur

Ön söz

Azərbaycan Respublikası regionlarının sosial-iqtisadi inkişafı ilə bağlı qəbul edilmiş dövlət proqramlarında nəzərdə tutulmuş tədbirlərin uğurla yerinə yetirilməsi ölkə iqtisadiyyatının qeyri neft-qaz sektorunda dayanıqlı inkişafın təmin edilməsinə, iqtisadiyyatın diversifikasiyası nəticəsində yeni istehsal və emal müəssisələrinin fəaliyyətə başlamasına, prioritet sahələrə irihəcmli investisiyaların yönəldilməsi yeni müəssisələrin yaradılmasına və yeni iş yerlərinin açılmasına zəmin yaratmışdır.

Ölkə ərazisində 2025-ci ilin altı ayı ərzində yaradılmış 7069 yeni müəssisə və təşkilatın 77,7 faizi Bakı şəhərində, 7,6 faizi Abşeron-Xızı iqtisadi rayonunda, 1,8 faizi Naxçıvan Muxtar Respublikasında, 1,7 faizi Lənkəran-Astara iqtisadi rayonunda, 1,7 faizi Qarabağ iqtisadi rayonunda, 1,5 faizi Gəncə-Daşkəsən iqtisadi rayonunda, 1,5 faizi Şəki-Zaqatala iqtisadi rayonunda, 1,2 faizi Mərkəzi Aran iqtisadi rayonunda, 1,2 faizi Quba-Xaçmaz iqtisadi rayonunda, 1,0 faizi Mil-Muğan iqtisadi rayonunda, 1,0 faizi Qazax-Tovuz iqtisadi rayonunda, 0,9 faizi Şirvan-Salyan iqtisadi rayonunda, 0,6 faizi Dağlıq Şirvan iqtisadi rayonunda və 0,6 faizi Şərqi Zəngəzur iqtisadi rayonunda qeydiyyatda olmuşdur.

2025-ci ilin yanvar-iyun ayları ərzində ölkədə yeni açılmış iş yerlərinin 10,8 faizi yeni yaradılmış müəssisə və təşkilatlarda, 87,6 faizi mövcud müəssisə və təşkilatlarda, 0,5 faizi fəaliyyətini bərpa etmiş müəssisə və təşkilatlarda, 1,1 faizi isə digər tədbirlər üzrə yaradılmışdır.

Yeni açılmış iş yerlərinin 74,7 faizi Bakı şəhərinin, 1,1 faizi Naxçıvan Muxtar Respublikasının, 24,2 faizi digər regionların, o cümlədən 8,3 faizi Abşeron-Xızı, 2,6 faizi Quba-Xaçmaz, 2,5 faizi Şəki-Zaqatala, 2,3 faizi Gəncə-Daşkəsən, 2,1 faizi Qarabağ, 1,4 faizi Lənkəran-Astara, 1,1 faizi Mərkəzi Aran, 1,1 faizi Şərqi Zəngəzur, 1,0 faizi Şirvan-Salyan, 0,8 faizi Qazax-Tovuz, 0,5 faizi Dağlıq Şirvan və 0,5 faizi Mil-Muğan iqtisadi rayonlarının payına düşmüşdür.

Hüquqi şəxslər tərəfindən yaradılmış iş yerlərinin 25,6 faizi tikinti, 18,0 faizi ticarət; nəqliyyat vasitələrinin təmiri, 12,7 faizi emal sənayesi, 7,8 faizi peşə, elmi və texniki fəaliyyət, 7,6 faizi turistlərin yerləşdirilməsi və ictimai iaşə, 4,0 faizi əhaliyə səhiyyə və sosial xidmətlərin göstərilməsi, 3,4 faizi kənd təsərrüfatı, meşə təsərrüfatı

və balıqçılıq, 3,3 faizi nəqliyyat və anbar təsərrüfatı, 2,8 faizi informasiya və rabitə, 2,7 faizi inzibati və yardımçı xidmətlərin göstərilməsi, 2,5 faizi təhsil, 9,6 faizi isə digər iqtisadi fəaliyyət növləri üzrə açılmışdır.

Azərbaycan Respublikasında yeni açılmış iş yerləri haqqında ətraflı məlumatları özündə əks etdirən bu məcmuə statistika orqanlarına təqdim olunmuş rəsmi statistika hesabatlarının göstəriciləri əsasında işlənib hazırlanmışdır.

Məlumatlardan istifadə edərkən Azərbaycan Respublikasının Dövlət Statistika Komitəsinə istinad etmək lazımdır.

M Ü N D Ə R İ C A T

1. RESPUBLİKA ÜZRƏ MƏLUMATLAR	13
1.1 Hüquqi şəxslərdə və digər tədbirlər üzrə yeni açılmış iş yerlərinin sayı.....	21
1.2 İqtisadi rayonlar üzrə yeni açılmış iş yerlərinin sayı	22
1.3 İqtisadi rayonlar və inzibati ərazi vahidləri üzrə yeni açılmış iş yerlərinin sayı	23
1.4 Mülkiyyət növlərinə görə yeni açılmış iş yerlərinin bölgüsü	31
1.5 İqtisadi fəaliyyət növlərinə görə hüquqi şəxslərdə yeni açılmış iş yerlərinin bölgüsü	32
1.6 İqtisadi fəaliyyət növlərinə görə hüquqi şəxslərdə yeni açılmış iş yerlərinin bölgüsü (faizlə).....	34
2. BAKI ŞƏHƏRİ	37
2.1 Bakı şəhəri üzrə yeni açılmış iş yerlərinin sayı.....	39
2.2 Bakı şəhəri üzrə hüquqi şəxslərdə və digər tədbirlər üzrə yeni açılmış iş yerlərinin sayı.....	40
2.3 İqtisadi fəaliyyət növlərinə görə hüquqi şəxslərdə yeni açılmış iş yerlərinin bölgüsü	53
3. Naxçıvan Muxtar Respublikası.....	57
3.1 Naxçıvan Muxtar Respublikası üzrə yeni açılmış iş yerlərinin sayı.....	59
3.2 Naxçıvan Muxtar Respublikası üzrə hüquqi şəxslərdə və digər tədbirlər üzrə yeni açılmış iş yerlərinin sayı	60
3.3 İqtisadi fəaliyyət növlərinə görə hüquqi şəxslərdə yeni açılmış iş yerlərinin bölgüsü	69
4. Abşeron-Xızı iqtisadi rayonu	73
4.1 Abşeron-Xızı iqtisadi rayonu üzrə yeni açılmış iş yerlərinin sayı.....	75
4.2 Abşeron-Xızı iqtisadi rayonu üzrə hüquqi şəxslərdə və digər tədbirlər üzrə yeni açılmış iş yerlərinin sayı	76
4.3 İqtisadi fəaliyyət növlərinə görə hüquqi şəxslərdə yeni açılmış iş yerlərinin bölgüsü	80
5. Dağlıq Şirvan iqtisadi rayonu	83
5.1 Dağlıq Şirvan iqtisadi rayonu üzrə yeni açılmış iş yerlərinin sayı.....	85
5.2 Dağlıq Şirvan iqtisadi rayonu üzrə hüquqi şəxslərdə və digər tədbirlər üzrə yeni açılmış iş yerlərinin sayı	86
5.3 İqtisadi fəaliyyət növlərinə görə hüquqi şəxslərdə yeni açılmış iş yerlərinin bölgüsü	91

6. Gəncə-Daşkəsən iqtisadi rayonu	95
6.1 Gəncə-Daşkəsən iqtisadi rayonu üzrə yeni açılmış iş yerlərinin sayı.....	97
6.2 Gəncə-Daşkəsən iqtisadi rayonu üzrə hüquqi şəxslərdə və digər tədbirlər üzrə yeni açılmış iş yerlərinin sayı.....	98
6.3 İqtisadi fəaliyyət növlərinə görə hüquqi şəxslərdə yeni açılmış iş yerlərinin bölgüsü	105
7. Qarabağ iqtisadi rayonu	109
7.1 Qarabağ iqtisadi rayonu üzrə yeni açılmış iş yerlərinin sayı.....	111
7.2 Qarabağ iqtisadi rayonu üzrə hüquqi şəxslərdə və digər tədbirlər üzrə yeni açılmış iş yerlərinin sayı	112
7.3 İqtisadi fəaliyyət növlərinə görə hüquqi şəxslərdə yeni açılmış iş yerlərinin bölgüsü	123
8. Qazax-Tovuz iqtisadi rayonu	127
8.1 Qazax-Tovuz iqtisadi rayonu üzrə yeni açılmış iş yerlərinin sayı.....	129
8.2 Qazax-Tovuz iqtisadi rayonu üzrə hüquqi şəxslərdə və digər tədbirlər üzrə yeni açılmış iş yerlərinin sayı.....	130
8.3 İqtisadi fəaliyyət növlərinə görə hüquqi şəxslərdə yeni açılmış iş yerlərinin bölgüsü	136
9. Quba-Xaçmaz iqtisadi rayonu	139
9.1 Quba-Xaçmaz iqtisadi rayonu üzrə yeni açılmış iş yerlərinin sayı.....	141
9.2 Quba-Xaçmaz iqtisadi rayonu üzrə hüquqi şəxslərdə və digər tədbirlər üzrə yeni açılmış iş yerlərinin sayı	142
9.3 İqtisadi fəaliyyət növlərinə görə hüquqi şəxslərdə yeni açılmış iş yerlərinin bölgüsü	148
10. Lənkəran-Astara iqtisadi rayonu	151
10.1 Lənkəran-Astara iqtisadi rayonu üzrə yeni açılmış iş yerlərinin sayı.....	153
10.2 Lənkəran-Astara iqtisadi rayonu üzrə hüquqi şəxslərdə və digər tədbirlər üzrə yeni açılmış iş yerlərinin sayı	154
10.3 İqtisadi fəaliyyət növlərinə görə hüquqi şəxslərdə yeni açılmış iş yerlərinin bölgüsü	161
11. Mərkəzi Aran iqtisadi rayonu	165
11.1 Mərkəzi Aran iqtisadi rayonu üzrə yeni açılmış iş yerlərinin sayı.....	167
11.2 Mərkəzi Aran iqtisadi rayonu üzrə hüquqi şəxslərdə və digər tədbirlər üzrə yeni açılmış iş yerlərinin sayı	168
11.3 İqtisadi fəaliyyət növlərinə görə hüquqi şəxslərdə yeni açılmış iş yerlərinin bölgüsü	176

12. Mil-Muğan iqtisadi rayonu.....	179
12.1 Mil-Muğan iqtisadi rayonu üzrə yeni açılmış iş yerlərinin sayı.....	181
12.2 Mil-Muğan iqtisadi rayonu üzrə hüquqi şəxslərdə və digər tədbirlər üzrə yeni açılmış iş yerlərinin sayı	182
12.3 İqtisadi fəaliyyət növlərinə görə hüquqi şəxslərdə yeni açılmış iş yerlərinin bölgüsü	187
13. Şəki-Zaqatala iqtisadi rayonu.....	191
13.1 Şəki-Zaqatala iqtisadi rayonu üzrə yeni açılmış iş yerlərinin sayı.....	193
13.2 Şəki-Zaqatala iqtisadi rayonu üzrə hüquqi şəxslərdə və digər tədbirlər üzrə yeni açılmış iş yerlərinin sayı	194
13.3 İqtisadi fəaliyyət növlərinə görə hüquqi şəxslərdə yeni açılmış iş yerlərinin bölgüsü	201
14. Şərqi Zəngəzur iqtisadi rayonu.....	205
14.1 Şərqi Zəngəzur iqtisadi rayonu üzrə yeni açılmış iş yerlərinin sayı.....	207
14.2 Şərqi Zəngəzur iqtisadi rayonu üzrə hüquqi şəxslərdə və digər tədbirlər üzrə yeni açılmış iş yerlərinin sayı	208
14.3 İqtisadi fəaliyyət növlərinə görə hüquqi şəxslərdə yeni açılmış iş yerlərinin bölgüsü	214
15. Şirvan-Salyan iqtisadi rayonu.....	217
15.1 Şirvan-Salyan iqtisadi rayonu üzrə yeni açılmış iş yerlərinin sayı.....	219
15.2 Şirvan-Salyan iqtisadi rayonu üzrə hüquqi şəxslərdə və digər tədbirlər üzrə yeni açılmış iş yerlərinin sayı	220
15.3 İqtisadi fəaliyyət növlərinə görə hüquqi şəxslərdə yeni açılmış iş yerlərinin bölgüsü	226

AZƏRBAYCAN RESPUBLİKASI

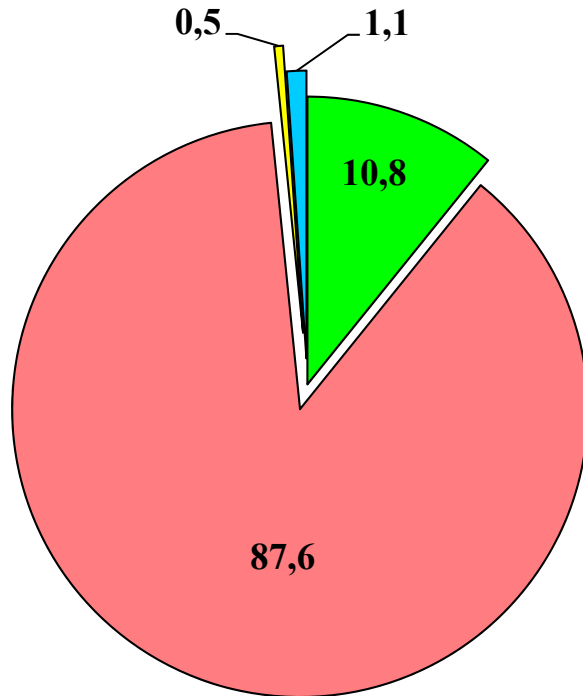
AZƏRBAYCAN RESPUBLİKASININ İQTİSADI RAYONLARI



Ərazisi 86,6 min kv.km.

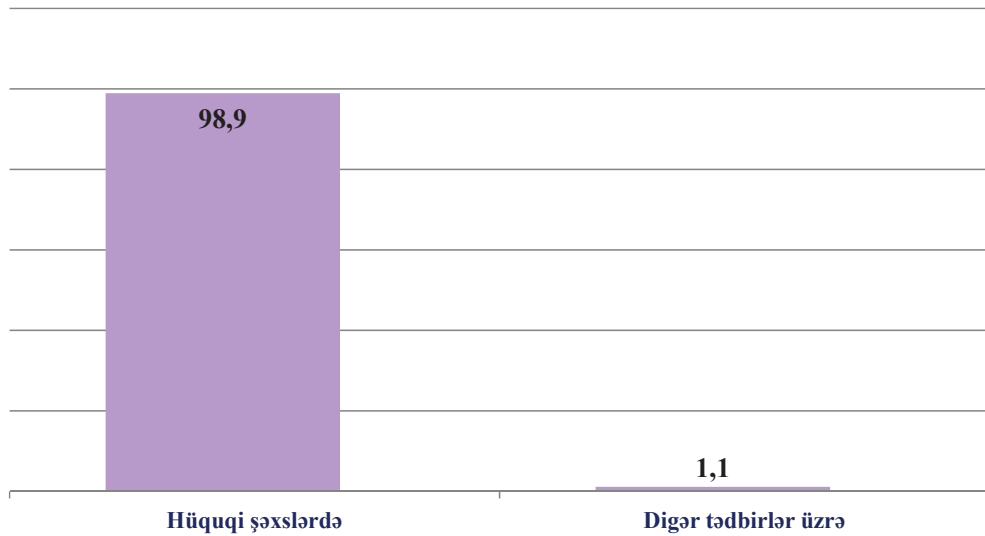
	Yeni yaranmış müəssisə və təşkilatların sayı (2025-ci ilin birinci yarımlı)
Respublika üzrə – cəmi	7069
Bakı şəhəri	5493
Naxçıvan Muxtar Respublikası	130
Abşeron-Xızı iqtisadi rayonu	534
Dağlıq Şirvan iqtisadi rayonu	46
Gəncə-Daşkəsən iqtisadi rayonu	105
Qarabağ iqtisadi rayonu	117
Qazax-Tovuz iqtisadi rayonu	68
Quba-Xaçmaz iqtisadi rayonu	85
Lənkəran-Astara iqtisadi rayonu	121
Mərkəzi Aran iqtisadi rayonu	88
Mil-Muğan iqtisadi rayonu	72
Şəki-Zaqatala iqtisadi rayonu	104
Şərqi-Zəngəzur iqtisadi rayonu	43
Şirvan-Salyan iqtisadi rayonu	63

2025-ci ilin birinci yarımlı ərzində
yeni açılmış iş yerlərinin strukturu (faizlə)




- yeni yaradılmış müəssisə və təşkilatlarda
- mövcud müəssisə və təşkilatlarda
- fəaliyyəti bərpa edilmiş müəssisə və təşkilatlarda
- digər tədbirlər üzrə (müxtəlif beynəlxalq və yerli layihələr, abadlıq işləri və s.)

2025-ci ilin birinci yarımlı ərzində yeni açılmış iş yerlərinin bölgüsü (faizlə)




Digər tədbirlər üzrə: müxtəlif beynəlxalq və yerli layihələr, abadlıq və s. işlər nəzərdə tutulur.

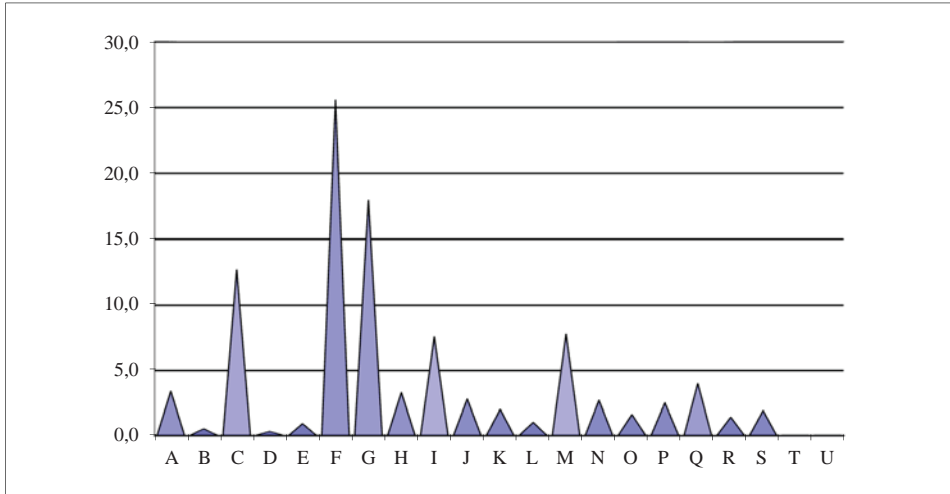
2025-ci ilin birinci yarımili ərzində yeni açılmış iş yerlərinin mülkiyyət növlərinə görə bölgüsü (faizlə)



o cümlədən qeyri-dövlət mülkiyyəti üzrə

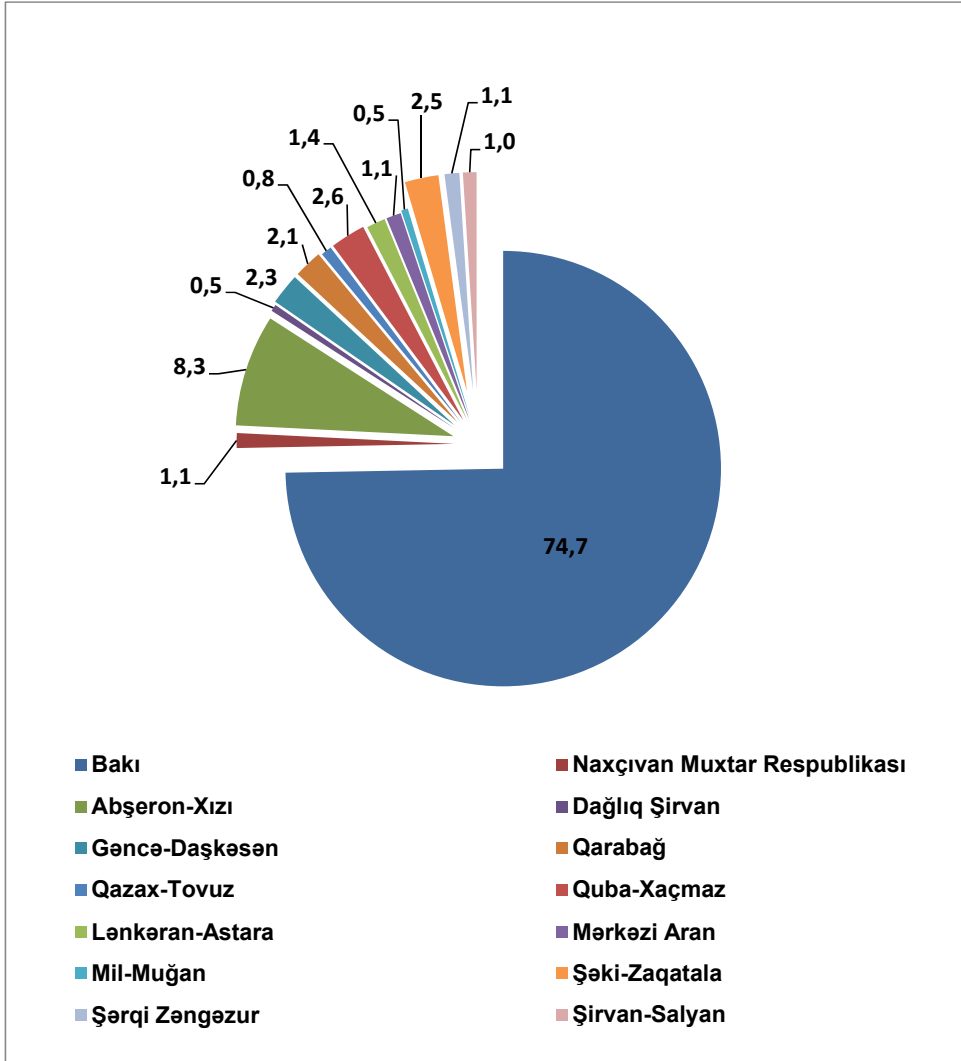


2025-ci ilin birinci yarımlı ərzində hüquqi şəxslər tərəfindən yaradılmış iş yerlərinin iqtisadi fəaliyyət növlərinə görə bölgüsü, (faizlə)



- A** Kənd təsərrüfatı, meşə təsərrüfatı və balıqçılıq
- B** Mədəniyyət sənayesi
- C** Emal sənayesi
- D** Elektrik enerjisi, qaz və buxar istehsalı, bölüşdürülməsi və təchizatı
- E** Su təchizatı; tullantıların təmizlənməsi və emalı
- F** Tikinti
- G** Ticarət; nəqliyyat vasitələrinin təmiri
- H** Nəqliyyat və anbar təsərrüfatı
- I** Turistlərin yerləşdirilməsi və ictimai iaşə
- J** İnformasiya və rabitə
- K** Maliyyə və sığorta fəaliyyəti
- L** Daşınmaz əmlakla əlaqədar əməliyyatlar
- M** Peşə, elmi və texniki fəaliyyət
- N** İnzibati və yardımçı xidmətlərin göstərilməsi
- O** Dövlət idarəetməsi və müdafiə; sosial təminat
- P** Təhsil
- Q** Əhaliyə səhiyyə və sosial xidmətlərin göstərilməsi
- R** İstirahət, əyləncə və incəsənət sahəsində fəaliyyət
- S** Digər sahələrdə xidmətlərin göstərilməsi
- T** Ev təsərrüfatlarının fəaliyyəti; fərdi istehlak üçün ev təsərrüfatlarının istehsal etdiyi mal və xidmətlərə dair fəaliyyət
- U** Toxunulmazlıq hüququ olan təşkilatların fəaliyyəti

2025-ci ilin birinci yarımlı ərzində yeni açılmış iş yerlərinin
iqtisadi rayonlar üzrə xüsusi çəkisi (faizlə)



1.1 Hüquqi şəxslərdə və digər tədbirlər üzrə yeni açılmış iş yerlərinin sayı

	2024-cü il	2025-ci il	
		I yarımil	II rüb
Yeni iş yerlərinin sayı, cəmi	91718	48856	25470
o cümlədən:			
yeni yaradılmış müəssisə və təşkilatlarda	11899	5259	2634
mövcud müəssisə və təşkilatlarda	78806	42821	22293
fəaliyyəti bərpa edilmiş müəssisə və təşkilatlarda	332	236	120
digər tədbirlər üzrə (müxtəlif beynəlxalq və yerli layihələr, abadlıq işləri və s.)	681	540	423
Yeni yaradılmış fərdi sahibkarlıq subyektlərinin sayı	87868	37331	19726

1.2 İqtisadi rayonlar üzrə yeni açılmış iş yerlərinin sayı

İqtisadi rayonlar	2024-cü il	2025-ci il	
		I yarımil	II rüb
Azərbaycan Respublikası üzrə - cəmi	91718	48856	25470
o cümlədən:			
Bakı şəhəri üzrə	68965	36496	19102
Naxçıvan Muxtar Respublikası üzrə	2191	540	333
Abşeron-Xızı iqtisadi rayonu üzrə	4289	4030	1363
Dağlıq Şirvan iqtisadi rayonu üzrə	326	241	98
Gəncə-Daşkəsən iqtisadi rayonu üzrə	2450	1119	767
Qarabağ iqtisadi rayonu üzrə	2266	1040	525
Qazax-Tovuz iqtisadi rayonu üzrə	1232	397	264
Quba-Xaçmaz iqtisadi rayonu üzrə	2321	1260	698
Lənkəran-Astara iqtisadi rayonu üzrə	1825	686	301
Mərkəzi Aran iqtisadi rayonu üzrə	1065	529	384
Mil-Muğan iqtisadi rayonu üzrə	656	262	94
Şəki-Zaqatala iqtisadi rayonu üzrə	1197	1204	896
Şərqi Zəngəzur iqtisadi rayonu üzrə	953	561	420
Şirvan-Salyan iqtisadi rayonu üzrə	1982	491	225

**1.3 İqtisadi rayonlar və inzibati ərazi vahidləri üzrə
yeni açılmış iş yerlərinin sayı**

İqtisadi rayonlar və inzibati ərazi vahidləri	2024-cü il	2025-ci il	
		I yarımil	II rüb
Azərbaycan Respublikası üzrə - cəmi	91718	48856	25470
o cümlədən:			
Bakı şəhəri - cəmi	68965	36496	19102
o cümlədən:			
Binəqədi rayonu	7906	3941	1809
Xətai rayonu	8590	5835	2810
Xəzər rayonu	1572	974	494
Qaradağ rayonu	1273	563	401
Nərimanov rayonu	14487	7062	3753
Nəsimi rayonu	10105	5721	3363
Nizami rayonu	4112	2202	1163
Pirallahı rayonu	9	17	5
Sabunçu rayonu	3441	1554	1096
Səbail rayonu	7555	3039	1763
Suraxanı rayonu	2268	1495	611
Yasamal rayonu	7647	4093	1834

İqtisadi rayonlar və inzibati ərazi vahidləri	2024-cü il	2025-ci il	
		ardi	
		I yarımil	II rüb
Naxçıvan Muxtar Respublikası - cəmi	2191	540	333
o cümlədən:			
Naxçıvan şəhəri	1797	500	312
Babək rayonu	105	2	1
Culfa rayonu	35	1	1
Kəngərli rayonu	18	-	-
Ordubad rayonu	47	-	-
Sədərək rayonu	33	1	-
Şahbuz rayonu	20	11	11
Şərur rayonu	136	25	8
Abşeron-Xızı iqtisadi rayonu - cəmi	4289	4030	1363
o cümlədən:			
Sumqayıt şəhəri	1720	1056	385
Abşeron rayonu	2388	2967	977
Xızı rayonu	181	7	1

İqtisadi rayonlar və inzibati ərazi vahidləri	2024-cü il	2025-ci il	
		I yarımil	II rüb
		ardı	
Dağlıq Şirvan iqtisadi rayonu - cəmi	326	241	98
o cümlədən:			
Ağsu rayonu	32	44	38
İsmayilli rayonu	170	93	19
Qobustan rayonu	79	49	25
Şamaxı rayonu	45	55	16
Gəncə-Daşkəsən iqtisadi rayonu - cəmi	2450	1119	767
o cümlədən:			
Gəncə şəhəri	1310	453	249
Naftalan şəhəri	136	12	1
Daşkəsən rayonu	16	8	1
Goranboy rayonu	668	554	472
Göygöl rayonu	223	56	25
Samux rayonu	97	36	19

İqtisadi rayonlar və inzibati ərazi vahidləri	2024-cü il	2025-ci il	
		ardı	
		I yarımil	II rüb
Qarabağ iqtisadi rayonu - cəmi	2266	1040	525
o cümlədən:			
Xankəndi şəhəri	702	385	102
Ağcabədi rayonu	125	49	21
Ağdam rayonu	220	102	54
Ağdərə rayonu	9	18	18
Bərdə rayonu	118	82	67
Füzuli rayonu	73	56	46
Xocalı rayonu	232	73	50
Xocavənd rayonu	34	29	7
Şuşa rayonu	352	17	1
Tərtər rayonu	401	229	159
Qazax-Tovuz iqtisadi rayonu - cəmi	1232	397	264
o cümlədən:			
Ağstafa rayonu	90	59	46
Gədəbəy rayonu	187	46	34
Qazax rayonu	150	41	15
Şəmkir rayonu	331	105	69
Tovuz rayonu	474	146	100

İqtisadi rayonlar və inzibati ərazi vahidləri	2024-cü il	2025-ci il	
		ardı	
		I yarımil	II rüb
Quba-Xaçmaz iqtisadi rayonu - cəmi	2321	1260	698
o cümlədən:			
Xaçmaz rayonu	441	370	318
Quba rayonu	932	263	150
Qusar rayonu	158	497	136
Siyəzən rayonu	224	115	80
Şabran rayonu	566	15	14
Lənkəran-Astara iqtisadi rayonu - cəmi	1825	686	301
o cümlədən:			
Astara rayonu	123	91	60
Cəlilabad rayonu	101	42	15
Lerik rayonu	649	368	166
Lənkəran rayonu	385	96	44
Masallı rayonu	414	28	5
Yardımlı rayonu	153	61	11

İqtisadi rayonlar və inzibati ərazi vahidləri	2024-cü il	2025-ci il	
		ardı	
		I yarımil	II rüb
Mərkəzi Aran iqtisadi rayonu - cəmi	1065	529	384
o cümlədən:			
Mingəçevir şəhəri	207	119	65
Ağdaş rayonu	130	26	6
Göyçay rayonu	118	24	16
Kürdəmir rayonu	394	295	268
Ucar rayonu	92	11	6
Yevlax rayonu	69	33	9
Zərdab rayonu	55	21	14
Mil-Muğan iqtisadi rayonu-cəmi	656	262	94
o cümlədən:			
Beyləqan rayonu	334	42	23
İmişli rayonu	145	106	38
Saatlı rayonu	73	58	26
Sabirabad rayonu	104	56	7

İqtisadi rayonlar və inzibati ərazi vahidləri	2024-cü il	2025-ci il	
		ardı	
		I yarımil	II rüb
Şəki-Zaqatala iqtisadi rayonu-cəmi	1197	1204	896
o cümlədən:			
Balakən rayonu	104	161	77
Qax rayonu	67	42	20
Qəbələ rayonu	678	279	174
Oğuz rayonu	63	93	29
Şəki rayonu	241	215	183
Zaqatala rayonu	44	414	413
Şərqi Zəngəzur iqtisadi rayonu-cəmi	953	561	420
o cümlədən:			
Cəbrayıl rayonu	146	106	75
Kəlbəcər rayonu	202	160	90
Qubadlı rayonu	41	40	30
Laçın rayonu	471	244	216
Zəngilan rayonu	93	11	9

İqtisadi rayonlar və inzibati ərazi vahidləri	2024-cü il	2025-ci il	
		I yarımil	II rüb
Şirvan-Salyan iqtisadi rayonu-cəmi	1982	491	225
o cümlədən:			
Şirvan şəhəri	1055	220	94
Biləsuvar rayonu	394	71	35
Hacıqabul rayonu	99	81	19
Neftçala rayonu	137	57	44
Salyan rayonu	297	62	33

1.4 Mülkiyyət növlərinə görə yeni açılmış iş yerlərinin bölgüsü

	2024-cü il	2025-ci il	
		I yarımil	II rüb
Azərbaycan Respublikası üzrə - cəmi	91718	48856	25470
o cümlədən:			
Dövlət mülkiyyəti	7682	3848	1643
Qeyri - dövlət mülkiyyəti	84036	45008	23827
o cümlədən:			
Xüsusi mülkiyyət	68125	37497	18813
Bələdiyyə mülkiyyəti	18	149	119
Xarici investisiya mülkiyyəti	15893	7362	4895
o cümlədən:			
Xarici mülkiyyət	11865	5511	3694
Birgə mülkiyyət	4007	1851	1201
Beynəlxalq mülkiyyət	21	-	-

**1.5 İqtisadi fəaliyyət növlərinə görə hüquqi şəxslərdə
yeni açılmış iş yerlərinin bölgüsü**

İqtisadi fəaliyyət növləri	2024-cü il	2025-ci il	
		I yarımil	II rüb
Azərbaycan Respublikası üzrə - cəmi	91037	48316	25047
o cümlədən:			
Kənd təsərrüfatı, meşə təsərrüfatı və balıqçılıq	3155	1635	731
Mədəncixarma sənayesi	862	244	124
Emal sənayesi	9539	6139	3273
Elektrik enerjisi, qaz və buxar istehsalı, bölüşdürülməsi və təchizatı	172	147	61
Su təchizatı; tullantıların təmizlənməsi və emalı	521	436	117
Tikinti	21973	12389	6200
Ticarət; nəqliyyat vasitələrinin təmiri	15852	8684	4198
Nəqliyyat və anbar təsərrüfatı	5471	1600	937
Turistlərin yerləşdirilməsi və ictimai iaşə	7608	3667	2582
İnformasiya və rabitə	2141	1330	619
Maliyyə və sığorta fəaliyyəti	1507	988	551
Daşınmaz əmlakla əlaqədar əməliyyatlar	985	471	255

İqtisadi fəaliyyət növləri	2024-cü il	2025-ci il	
		I yarımil	II rüb
Peşə, elmi və texniki fəaliyyət	6600	3776	2051
İnzibati və yardımçı xidmətlərin göstərilməsi	3548	1305	749
Dövlət idarəetməsi və müdafiə; sosial təminat	1057	797	357
Təhsil	4066	1214	464
Əhaliyə səhiyyə və sosial xidmətlərin göstərilməsi	3005	1914	849
İstirahət, əyləncə və incəsənət sahəsində fəaliyyət	1020	657	383
Digər sahələrdə xidmətlərin göstərilməsi	1955	923	546
Ev təsərrüfatlarının fəaliyyəti; fərdi istehlak üçün ev təsərrüfatlarının istehsal etdiyi mal və xidmətlərə dair fəaliyyət	-	-	-
Toxunulmazlıq hüququ olan təşkilatların fəaliyyəti	-	-	-

**1.6 İqtisadi fəaliyyət növlərinə görə hüquqi şəxslərdə
yeni açılmış iş yerlərinin bölgüsü (faizlə)**

İqtisadi fəaliyyət növləri	2024-cü il	2025-ci il	
		I yarımil	II rüb
Azərbaycan Respublikası üzrə - cəmi	100,0	100,0	100,0
o cümlədən:			
Kənd təsərrüfatı, meşə təsərrüfatı və balıqçılıq	3,5	3,4	2,9
Mədənçıxarma sənayesi	0,9	0,5	0,5
Emal sənayesi	10,5	12,7	13,1
Elektrik enerjisi, qaz və buxar istehsalı, bölüşdürülməsi və təchizatı	0,2	0,3	0,2
Su təchizatı; tullantıların təmizlənməsi və emalı	0,6	0,9	0,5
Tikinti	24,1	25,6	24,8
Ticarət; nəqliyyat vasitələrinin təmiri	17,4	18,0	16,8
Nəqliyyat və anbar təsərrüfatı	6,0	3,3	3,7
Turistlərin yerləşdirilməsi və ictimai iaşə	8,4	7,6	10,3
İnformasiya və rabitə	2,3	2,8	2,5
Maliyyə və sığorta fəaliyyəti	1,7	2,0	2,2
Daşınmaz əmlakla əlaqədar əməliyyatlar	1,1	1,0	1,0

İqtisadi fəaliyyət növləri	2024-cü il	2025-ci il	
		I yarımil	II rüb
Peşə, elmi və texniki fəaliyyət	7,2	7,8	8,2
İnzibati və yardımçı xidmətlərin göstərilməsi	3,9	2,7	3,0
Dövlət idarəetməsi və müdafiə; sosial təminat	1,2	1,6	1,4
Təhsil	4,5	2,5	1,8
Əhaliyə səhiyyə və sosial xidmətlərin göstərilməsi	3,3	4,0	3,4
İstirahət, əyləncə və incəsənət sahəsində fəaliyyət	1,1	1,4	1,5
Digər sahələrdə xidmətlərin göstərilməsi	2,1	1,9	2,2
Ev təsərrüfatlarının fəaliyyəti; fərdi istehlak üçün ev təsərrüfatlarının istehsal etdiyi mal və xidmətlərə dair fəaliyyət	-	-	-
Toxunulmazlıq hüququ olan təşkilatların fəaliyyəti	-	-	-

BAKI ŞƏHƏRİ

	Yeni yaranmış müəssisə və təşkilatların sayı (2025-ci ilin birinci yarımili)
Bakı şəhəri üzrə – cəmi	5493
Binəqədi rayonu	584
Xətai rayonu	1098
Xəzər rayonu	157
Qaradağ rayonu	107
Nərimanov rayonu	706
Nəsimi rayonu	613
Nizami rayonu	387
Pirallahı rayonu	40
Sabunçu rayonu	267
Səbail rayonu	303
Suraxanı rayonu	256
Yasamal rayonu	975

2.1 Bakı şəhəri üzrə yeni açılmış iş yerlərinin sayı

İqtisadi rayonlar və inzibati ərazi vahidləri	2024-cü il	2025-ci il	
		I yarımil	II rüb
Bakı şəhəri - cəmi	68965	36496	19102
o cümlədən:			
Binəqədi rayonu	7906	3941	1809
Xətai rayonu	8590	5835	2810
Xəzər rayonu	1572	974	494
Qaradağ rayonu	1273	563	401
Nərimanov rayonu	14487	7062	3753
Nəsimi rayonu	10105	5721	3363
Nizami rayonu	4112	2202	1163
Pirallahı rayonu	9	17	5
Sabunçu rayonu	3441	1554	1096
Səbail rayonu	7555	3039	1763
Suraxanı rayonu	2268	1495	611
Yasamal rayonu	7647	4093	1834

**2.2 Bakı şəhəri üzrə hüquqi şəxslərdə və digər tədbirlər üzrə
yeni açılmış iş yerlərinin sayı**

	2024-cü il	2025-ci il	
		I yarımil	II rüb
Yeni iş yerlərinin sayı, cəmi	68965	36496	19102
o cümlədən:			
yeni yaradılmış müəssisə və təşkilatlarda	3845	3010	1581
mövcud müəssisə və təşkilatlarda	65037	33393	17503
fəaliyyəti bərpa edilmiş müəssisə və təşkilatlarda	65	85	11
digər tədbirlər üzrə (müxtəlif beynəlxalq və yerli layihələr, abadlıq işləri və s.)	18	8	7
Yeni yaradılmış fərdi sahibkarlıq subyektlərinin sayı	19385	8623	4436

**2.2.1 Binəqədi rayonu üzrə hüquqi şəxslərdə və digər tədbirlər üzrə
yeni açılmış iş yerlərinin sayı**

	2024-cü il	2025-ci il	
		I yarımil	II rüb
Yeni iş yerlərinin sayı, cəmi	7906	3941	1809
o cümlədən:			
yeni yaradılmış müəssisə və təşkilatlarda	452	542	198
mövcud müəssisə və təşkilatlarda	7410	3392	1608
fəaliyyəti bərpa edilmiş müəssisə və təşkilatlarda	44	7	3
digər tədbirlər üzrə (müxtəlif beynəlxalq və yerli layihələr, abadlıq işləri və s.)	-	-	-
Yeni yaradılmış fərdi sahibkarlıq subyektlərinin sayı	2350	1050	522

**2.2.2 Xətai rayonu üzrə hüquqi şəxslərdə və digər tədbirlər üzrə
yeni açılmış iş yerlərinin sayı**

	2024-cü il	2025-ci il	
		I yarımil	II rüb
Yeni iş yerlərinin sayı, cəmi	8590	5835	2810
o cümlədən:			
yeni yaradılmış müəssisə və təşkilatlarda	764	348	158
mövcud müəssisə və təşkilatlarda	7816	5472	2652
fəaliyyəti bərpa edilmiş müəssisə və təşkilatlarda	10	15	-
digər tədbirlər üzrə (müxtəlif beynəlxalq və yerli layihələr, abadlıq işləri və s.)	-	-	-
Yeni yaradılmış fərdi sahibkarlıq subyektlərinin sayı	2647	1179	580

**2.2.3 Xəzər rayonu üzrə hüquqi şəxslərdə və digər tədbirlər üzrə
yeni açılmış iş yerlərinin sayı**

	2024-cü il	2025-ci il	
		I yarımil	II rüb
Yeni iş yerlərinin sayı, cəmi	1572	974	494
o cümlədən:			
yeni yaradılmış müəssisə və təşkilatlarda	61	78	40
mövcud müəssisə və təşkilatlarda	1511	896	454
fəaliyyəti bərpa edilmiş müəssisə və təşkilatlarda	-	-	-
digər tədbirlər üzrə (müxtəlif beynəlxalq və yerli layihələr, abadlıq işləri və s.)	-	-	-
Yeni yaradılmış fərdi sahibkarlıq subyektlərinin sayı	1433	611	297

**2.2.4. Qaradağ rayonu üzrə hüquqi şəxslərdə və digər tədbirlər üzrə
yeni açılmış iş yerlərinin sayı**

	2024-cü il	2025-ci il	
		I yarımil	II rüb
Yeni iş yerlərinin sayı, cəmi	1273	563	401
o cümlədən:			
yeni yaradılmış müəssisə və təşkilatlarda	74	32	14
mövcud müəssisə və təşkilatlarda	1199	531	387
fəaliyyəti bərpa edilmiş müəssisə və təşkilatlarda	-	-	-
digər tədbirlər üzrə (müxtəlif beynəlxalq və yerli layihələr, abadlıq işləri və s.)	-	-	-
Yeni yaradılmış fərdi sahibkarlıq subyektlərinin sayı	907	372	185

**2.2.5 Nərimanov rayonu üzrə hüquqi şəxslərdə və digər tədbirlər üzrə
yeni açılmış iş yerlərinin sayı**

	2024-cü il	2025-ci il	
		I yarımil	II rüb
Yeni iş yerlərinin sayı, cəmi	14487	7062	3753
o cümlədən:			
yeni yaradılmış müəssisə və təşkilatlarda	516	269	95
mövcud müəssisə və təşkilatlarda	13967	6765	3650
fəaliyyəti bərpa edilmiş müəssisə və təşkilatlarda	-	26	7
digər tədbirlər üzrə (müxtəlif beynəlxalq və yerli layihələr, abadlıq işləri və s.)	4	2	1
 Yeni yaradılmış fərdi sahibkarlıq subyektlərinin sayı	 1647	 666	 338

**2.2.6 Nəsimi rayonu üzrə hüquqi şəxslərdə və digər tədbirlər üzrə
yeni açılmış iş yerlərinin sayı**

	2024-cü il	2025-ci il	
		I yarımil	II rüb
Yeni iş yerlərinin sayı, cəmi	10105	5721	3363
o cümlədən:			
yeni yaradılmış müəssisə və təşkilatlarda	394	196	143
mövcud müəssisə və təşkilatlarda	9701	5520	3215
fəaliyyəti bərpa edilmiş müəssisə və təşkilatlarda	8	-	-
digər tədbirlər üzrə (müxtəlif beynəlxalq və yerli layihələr, abadlıq işləri və s.)	2	5	5
Yeni yaradılmış fərdi sahibkarlıq subyektlərinin sayı	1607	715	367

**2.2.7 Nizami rayonu üzrə hüquqi şəxslərdə və digər tədbirlər üzrə
yeni açılmış iş yerlərinin sayı**

	2024-cü il	2025-ci il	
		I yarımil	II rüb
Yeni iş yerlərinin sayı, cəmi	4112	2202	1163
o cümlədən:			
yeni yaradılmış müəssisə və təşkilatlarda	326	339	279
mövcud müəssisə və təşkilatlarda	3785	1862	883
fəaliyyəti bərpa edilmiş müəssisə və təşkilatlarda	-	1	1
digər tədbirlər üzrə (müxtəlif beynəlxalq və yerli layihələr, abadlıq işləri və s.)	1	-	-
 Yeni yaradılmış fərdi sahibkarlıq subyektlərinin sayı	 1470	 623	 315

**2.2.8 Pirallahı rayonu üzrə hüquqi şəxslərdə və digər tədbirlər üzrə
yeni açılmış iş yerlərinin sayı**

	2024-cü il	2025-ci il	
		I yarımil	II rüb
Yeni iş yerlərinin sayı, cəmi	9	17	5
o cümlədən:			
yeni yaradılmış müəssisə və təşkilatlarda	-	-	-
mövcud müəssisə və təşkilatlarda	9	17	5
fəaliyyəti bərpa edilmiş müəssisə və təşkilatlarda	-	-	-
digər tədbirlər üzrə (müxtəlif beynəlxalq və yerli layihələr, abadlıq işləri və s.)	-	-	-
 Yeni yaradılmış fərdi sahibkarlıq subyektlərinin sayı	 87	 43	 26

**2.2.9 Sabunçu rayonu üzrə hüquqi şəxslərdə və digər tədbirlər üzrə
yeni açılmış iş yerlərinin sayı**

	2024-cü il	2025-ci il	
		I yarımil	II rüb
Yeni iş yerlərinin sayı, cəmi	3441	1554	1096
o cümlədən:			
yeni yaradılmış müəssisə və təşkilatlarda	94	173	158
mövcud müəssisə və təşkilatlarda	3345	1381	938
fəaliyyəti bərpa edilmiş müəssisə və təşkilatlarda	-	-	-
digər tədbirlər üzrə (müxtəlif beynəlxalq və yerli layihələr, abadlıq işləri və s.)	2	-	-
Yeni yaradılmış fərdi sahibkarlıq subyektlərinin sayı	2237	1046	563

**2.2.10 Səbail rayonu üzrə hüquqi şəxslərdə və digər tədbirlər üzrə
yeni açılmış iş yerlərinin sayı**

	2024-cü il	2025-ci il	
		I yarımil	II rüb
Yeni iş yerlərinin sayı, cəmi	7555	3039	1763
o cümlədən:			
yeni yaradılmış müəssisə və təşkilatlarda	406	241	164
mövcud müəssisə və təşkilatlarda	7149	2762	1599
fəaliyyəti bərpa edilmiş müəssisə və təşkilatlarda	-	36	-
digər tədbirlər üzrə (müxtəlif beynəlxalq və yerli layihələr, abadlıq işləri və s.)	-	-	-
Yeni yaradılmış fərdi sahibkarlıq subyektlərinin sayı	823	395	221

**2.2.11 Suraxanı rayonu üzrə hüquqi şəxslərdə və digər tədbirlər üzrə
yeni açılmış iş yerlərinin sayı**

	2024-cü il	2025-ci il	
		I yarımil	II rüb
Yeni iş yerlərinin sayı, cəmi	2268	1495	611
o cümlədən:			
yeni yaradılmış müəssisə və təşkilatlarda	478	253	123
mövcud müəssisə və təşkilatlarda	1790	1242	488
fəaliyyəti bərpa edilmiş müəssisə və təşkilatlarda	-	-	-
digər tədbirlər üzrə (müxtəlif beynəlxalq və yerli layihələr, abadlıq işləri və s.)	-	-	-
Yeni yaradılmış fərdi sahibkarlıq subyektlərinin sayı	1954	854	465

**2.2.12 Yasamal rayonu üzrə hüquqi şəxslərdə və digər tədbirlər üzrə
yeni açılmış iş yerlərinin sayı**

	2024-cü il	2025-ci il	
		I yarımil	II rüb
Yeni iş yerlərinin sayı, cəmi	7647	4093	1834
o cümlədən:			
yeni yaradılmış müəssisə və təşkilatlarda	280	539	209
mövcud müəssisə və təşkilatlarda	7355	3553	1624
fəaliyyəti bərpa edilmiş müəssisə və təşkilatlarda	3	-	-
digər tədbirlər üzrə (müxtəlif beynəlxalq və yerli layihələr, abadlıq işləri və s.)	9	1	1
 Yeni yaradılmış fərdi sahibkarlıq subyektlərinin sayı	 2223	 1069	 557

**2.3 İqtisadi fəaliyyət növlərinə görə hüquqi şəxslərdə
yeni açılmış iş yerlərinin bölgüsü**

İqtisadi fəaliyyət növləri	2024-cü il	2025-ci il	
		I yarımil	II rüb
Bakı şəhəri üzrə - cəmi	68947	36488	19095
o cümlədən:			
Kənd təsərrüfatı, meşə təsərrüfatı və balıqçılıq	431	594	161
Mədənçıxarma sənayesi	600	174	90
Emal sənayesi	5284	3279	1621
Elektrik enerjisi, qaz və buxar istehsalı, bölüşdürülməsi və təchizatı	66	28	20
Su təchizatı; tullantıların təmizlənməsi və emalı	317	192	91
Tikinti	18536	9141	5179
Ticarət; nəqliyyat vasitələrinin təmiri	12432	7357	3435

İqtisadi fəaliyyət növləri	2024-cü il	2025-ci il	
		I yarımil	II rüb
Nəqliyyat və anbar təsərrüfatı	4655	1265	737
Turistlərin yerləşdirilməsi və ictimai iaşə	5742	3025	2065
İnformasiya və rabitə	1917	1241	576
Maliyyə və sığorta fəaliyyəti	1343	877	472
Daşınmaz əmlakla əlaqədar əməliyyatlar	837	449	247
Peşə, elmi və texniki fəaliyyəti	5802	3406	1789
İnzibati və yardımçı xidmətlərin göstərilməsi	2980	1125	641
Dövlət idarəetməsi və müdafiə; sosial təminat	588	440	95
Təhsil	2593	892	324
Əhaliyə səhiyyə və sosial xidmətlərin göstərilməsi	2269	1576	717
İstirahət, əyləncə və incəsənət sahəsində fəaliyyət	830	619	361

İqtisadi fəaliyyət növləri	2024-cü il	2025-ci il	
		I yarımil	II rüb
Digər sahələrdə xidmətlərin göstərilməsi	1725	808	474
Ev təsərrüfatlarının fəaliyyəti; fərdi istehlak üçün ev təsərrüfatlarının istehsal etdiyi mal və xidmətlərə dair fəaliyyət	-	-	-
Toxunulmazlıq hüququ olan təşkilatların fəaliyyəti	-	-	-

NAXÇIVAN MUXTAR RESPUBLİKASI

	Yeni yaranmış müəssisə və təşkilatların sayı (2025-ci ilin birinci yarımili)
Naxçıvan Muxtar Respublikası üzrə – cəmi	130
Naxçıvan şəhəri	85
Babək rayonu	14
Culfa rayonu	5
Kəngərli rayonu	7
Ordubad rayonu	4
Sədərək rayonu	1
Şahbuz rayonu	8
Şərur rayonu	6

3.1 Naxçıvan Muxtar Respublikası üzrə yeni açılmış iş yerlərinin sayı

İqtisadi rayonlar və inzibati ərazi vahidləri	2024-cü il	2025-ci il	
		I yarımil	II rüb
Naxçıvan Muxtar Respublikası üzrə - cəmi	2191	540	333
o cümlədən:			
Naxçıvan şəhəri	1797	500	312
Babək rayonu	105	2	1
Culfa rayonu	35	1	1
Kəngərli rayonu	18	-	-
Ordubad rayonu	47	-	-
Sədərək rayonu	33	1	-
Şahbuz rayonu	20	11	11
Şərur rayonu	136	25	8

**3.2 Naxçıvan Muxtar Respublikası üzrə hüquqi şəxslərdə və digər tədbirlər üzrə
yeni açılmış iş yerlərinin sayı**

	2024-cü il	2025-ci il	
		I yarımil	II rüb
Yeni iş yerlərinin sayı, cəmi	2191	540	333
o cümlədən:			
yeni yaradılmış müəssisə və təşkilatlarda	1359	208	164
mövcud müəssisə və təşkilatlarda	832	332	169
fəaliyyəti bərpa edilmiş müəssisə və təşkilatlarda	-	-	-
digər tədbirlər üzrə (müxtəlif beynəlxalq və yerli layihələr, abadlıq işləri və s.)	-	-	-
Yeni yaradılmış fərdi sahibkarlıq subyektlərinin sayı	6389	2066	1058

**3.2.1 Naxçıvan şəhəri üzrə hüquqi şəxslərdə və digər tədbirlər üzrə
yeni açılmış iş yerlərinin sayı**

	2024-cü il	2025-ci il	
		I yarımil	II rüb
Yeni iş yerlərinin sayı, cəmi	1797	500	312
o cümlədən:			
yeni yaradılmış müəssisə və təşkilatlarda	1161	184	152
mövcud müəssisə və təşkilatlarda	636	316	160
fəaliyyəti bərpa edilmiş müəssisə və təşkilatlarda	-	-	-
digər tədbirlər üzrə (müxtəlif beynəlxalq və yerli layihələr, abadlıq işləri və s.)	-	-	-
Yeni yaradılmış fərdi sahibkarlıq subyektlərinin sayı	1062	344	179

**3.2.2 Babək rayonu üzrə hüquqi şəxslərdə və digər tədbirlər üzrə
yeni açılmış iş yerlərinin sayı**

	2024-cü il	2025-ci il	
		I yarımil	II rüb
Yeni iş yerlərinin sayı, cəmi	105	2	1
o cümlədən:			
yeni yaradılmış müəssisə və təşkilatlarda	80	2	1
mövcud müəssisə və təşkilatlarda	25	-	-
fəaliyyəti bərpa edilmiş müəssisə və təşkilatlarda	-	-	-
digər tədbirlər üzrə (müxtəlif beynəlxalq və yerli layihələr, abadlıq işləri və s.)	-	-	-
 Yeni yaradılmış fərdi sahibkarlıq subyektlərinin sayı	 1346	 456	 213

**3.2.3 Culfa rayonu üzrə hüquqi şəxslərdə və digər tədbirlər üzrə
yeni açılmış iş yerlərinin sayı**

	2024-cü il	2025-ci il	
		I yarımil	II rüb
Yeni iş yerlərinin sayı, cəmi	35	1	1
o cümlədən:			
yeni yaradılmış müəssisə və təşkilatlarda	-	-	-
mövcud müəssisə və təşkilatlarda	35	1	1
fəaliyyəti bərpa edilmiş müəssisə və təşkilatlarda	-	-	-
digər tədbirlər üzrə (müxtəlif beynəlxalq və yerli layihələr, abadlıq işləri və s.)	-	-	-
Yeni yaradılmış fərdi sahibkarlıq subyektlərinin sayı	549	228	124

**3.2.4 Kəngərli rayonu üzrə hüquqi şəxslərdə və digər tədbirlər üzrə
yeni açılmış iş yerlərinin sayı**

	2024-cü il	2025-ci il	
		I yarımil	II rüb
Yeni iş yerlərinin sayı, cəmi	18	-	-
o cümlədən:			
yeni yaradılmış müəssisə və təşkilatlarda	14	-	-
mövcud müəssisə və təşkilatlarda	4	-	-
fəaliyyəti bərpa edilmiş müəssisə və təşkilatlarda	-	-	-
digər tədbirlər üzrə (müxtəlif beynəlxalq və yerli layihələr, abadlıq işləri və s.)	-	-	-
Yeni yaradılmış fərdi sahibkarlıq subyektlərinin sayı	634	126	75

**3.2.5 Ordubad rayonu üzrə hüquqi şəxslərdə və digər tədbirlər üzrə
yeni açılmış iş yerlərinin sayı**

	2024-cü il	2025-ci il	
		I yarımil	II rüb
Yeni iş yerlərinin sayı, cəmi	47	-	-
o cümlədən:			
yeni yaradılmış müəssisə və təşkilatlarda	12	-	-
mövcud müəssisə və təşkilatlarda	35	-	-
fəaliyyəti bərpa edilmiş müəssisə və təşkilatlarda	-	-	-
digər tədbirlər üzrə (müxtəlif beynəlxalq və yerli layihələr, abadlıq işləri və s.)	-	-	-
Yeni yaradılmış fərdi sahibkarlıq subyektlərinin sayı	444	193	94

**3.2.6 Sədərək rayonu üzrə hüquqi şəxslərdə və digər tədbirlər üzrə
yeni açılmış iş yerlərinin sayı**

	2024-cü il	2025-ci il	
		I yarımil	II rüb
Yeni iş yerlərinin sayı, cəmi	33	1	-
o cümlədən:			
yeni yaradılmış müəssisə və təşkilatlarda	22	-	-
mövcud müəssisə və təşkilatlarda	11	1	-
fəaliyyəti bərpa edilmiş müəssisə və təşkilatlarda	-	-	-
digər tədbirlər üzrə (müxtəlif beynəlxalq və yerli layihələr, abadlıq işləri və s.)	-	-	-
Yeni yaradılmış fərdi sahibkarlıq subyektlərinin sayı	281	76	41

**3.2.7 Şahbuz rayonu üzrə hüquqi şəxslərdə və digər tədbirlər üzrə
yeni açılmış iş yerlərinin sayı**

	2024-cü il	2025-ci il	
		I yarımil	II rüb
Yeni iş yerlərinin sayı, cəmi	20	11	11
o cümlədən:			
yeni yaradılmış müəssisə və təşkilatlarda	-	11	11
mövcud müəssisə və təşkilatlarda	20	-	-
fəaliyyəti bərpa edilmiş müəssisə və təşkilatlarda	-	-	-
digər tədbirlər üzrə (müxtəlif beynəlxalq və yerli layihələr, abadlıq işləri və s.)	-	-	-
Yeni yaradılmış fərdi sahibkarlıq subyektlərinin sayı	362	126	47

**3.2.8 Şərur rayonu üzrə hüquqi şəxslərdə və digər tədbirlər üzrə
yeni açılmış iş yerlərinin sayı**

	2024-cü il	2025-ci il	
		I yarımil	II rüb
Yeni iş yerlərinin sayı, cəmi	136	25	8
o cümlədən:			
yeni yaradılmış müəssisə və təşkilatlarda	70	11	-
mövcud müəssisə və təşkilatlarda	66	14	8
fəaliyyəti bərpa edilmiş müəssisə və təşkilatlarda	-	-	-
digər tədbirlər üzrə (müxtəlif beynəlxalq və yerli layihələr, abadlıq işləri və s.)	-	-	-
Yeni yaradılmış fərdi sahibkarlıq subyektlərinin sayı	1711	517	285

3.3 İqtisadi fəaliyyət növlərinə görə hüquqi şəxslərdə yeni açılmış iş yerlərinin bölgüsü

İqtisadi fəaliyyət növləri	2024-cü il	2025-ci il	
		I yarımil	II rüb
Naxçıvan Muxtar Respublikası üzrə - cəmi	2191	540	333
o cümlədən:			
Kənd təsərrüfatı, meşə təsərrüfatı və balıqçılıq	565	3	1
Mədəncixarma sənayesi	2	-	-
Emal sənayesi	72	60	43
Elektrik enerjisi, qaz və buxar istehsalı, bölüşdürülməsi və təchizatı	-	-	-
Su təchizatı; tullantıların təmizlənməsi və emalı	-	-	-
Tikinti	322	127	102
Ticarət; nəqliyyat vasitələrinin təmiri	282	149	126

İqtisadi fəaliyyət növləri	2024-cü il	2025-ci il	
		I yarımil	II rüb
Nəqliyyat və anbar təsərrüfatı	48	1	1
Turistlərin yerləşdirilməsi və ictimai iaşə	54	5	-
İnformasiya və rabitə	26	3	-
Maliyyə və sığorta fəaliyyəti	18	2	-
Daşınmaz əmlakla əlaqədar əməliyyatlar	24	-	-
Peşə, elmi və texniki fəaliyyət	222	40	23
İnzibati və yardımçı xidmətlərin göstərilməsi	24	4	4
Dövlət idarəetməsi və müdafiə; sosial təminat	323	64	14
Təhsil	25	14	8
Əhaliyə səhiyyə və sosial xidmətlərin göstərilməsi	147	67	11
İstirahət, əyləncə və incəsənət sahəsində fəaliyyət	8	1	-

İqtisadi fəaliyyət növləri	2024-cü il	2025-ci il	
		I yarımil	II rüb
Digər sahələrdə xidmətlərin göstərilməsi	29	-	-
Ev təsərrüfatlarının fəaliyyəti; fərdi istehlak üçün ev təsərrüfatlarının istehsal etdiyi malvə xidmətlərə dair fəaliyyət	-	-	-
Toxunulmazlıq hüququ olan təşkilatların fəaliyyəti	-	-	-

ABŞERON-XIZI İQTİSADİ RAYONU

	Yeni yaranmış müəssisə və təşkilatların sayı (2025-ci ilin birinci yarımili)
Abşeron-Xızı iqtisadi rayonu üzrə – cəmi	534
Sumqayıt şəhəri	238
Abşeron rayonu	293
Xızı rayonu	3

4.1 Abşeron-Xızı iqtisadi rayonu üzrə yeni açılmış iş yerlərinin sayı

İqtisadi rayonlar və inzibati ərazi vahidləri	2024-cü il	2025-ci il	
		I yarımil	II rüb
Abşeron-Xızı iqtisadi rayonu - cəmi	4289	4030	1363
o cümlədən:			
Sumqayıt şəhəri	1720	1056	385
Abşeron rayonu	2388	2967	977
Xızı rayonu	181	7	1

**4.2 Abşeron-Xızı iqtisadi rayonu üzrə hüquqi şəxslərdə və digər tədbirlər üzrə
yeni açılmış iş yerlərinin sayı**

	2024-cü il	2025-ci il	
		I yarımlı	II rüb
Yeni iş yerlərinin sayı, cəmi	4289	4030	1363
o cümlədən:			
yeni yaradılmış müəssisə və təşkilatlarda	1176	621	200
mövcud müəssisə və təşkilatlarda	3104	3378	1163
fəaliyyəti bərpa edilmiş müəssisə və təşkilatlarda	9	31	-
digər tədbirlər üzrə (müxtəlif beynəlxalq və yerli layihələr, abadlıq işləri və s.)	-	-	-
Yeni yaradılmış fərdi sahibkarlıq subyektlərinin sayı	4603	2204	1139

**4.2.1 Sumqayıt şəhəri üzrə hüquqi şəxslərdə və digər tədbirlər üzrə
yeni açılmış iş yerlərinin sayı**

	2024-cü il	2025-ci il	
		I yarımil	II rüb
Yeni iş yerlərinin sayı, cəmi	1720	1056	385
o cümlədən:			
yeni yaradılmış müəssisə və təşkilatlarda	469	361	46
mövcud müəssisə və təşkilatlarda	1242	667	339
fəaliyyəti bərpa edilmiş müəssisə və təşkilatlarda	9	28	-
digər tədbirlər üzrə (müxtəlif beynəlxalq və yerli layihələr, abadlıq işləri və s.)	-	-	-
Yeni yaradılmış fərdi sahibkarlıq subyektlərinin sayı	2411	1197	608

**4.2.2 Abşeron rayonu üzrə hüquqi şəxslərdə və digər tədbirlər üzrə
yeni açılmış iş yerlərinin sayı**

	2024-cü il	2025-ci il	
		I yarımil	II rüb
Yeni iş yerlərinin sayı, cəmi	2388	2967	977
o cümlədən:			
yeni yaradılmış müəssisə və təşkilatlarda	707	260	154
mövcud müəssisə və təşkilatlarda	1681	2704	823
fəaliyyəti bərpa edilmiş müəssisə və təşkilatlarda	-	3	-
digər tədbirlər üzrə (müxtəlif beynəlxalq və yerli layihələr, abadlıq işləri və s.)	-	-	-
Yeni yaradılmış fərdi sahibkarlıq subyektlərinin sayı	2114	975	520

**4.2.3 Xızı rayonu üzrə hüquqi şəxslərdə və digər tədbirlər üzrə
yeni açılmış iş yerlərinin sayı**

	2024-cü il	2025-ci il	
		I yarımlil	II rüb
Yeni iş yerlərinin sayı, cəmi	181	7	1
o cümlədən:			
yeni yaradılmış müəssisə və təşkilatlarda	-	-	-
mövcud müəssisə və təşkilatlarda	181	7	1
fəaliyyəti bərpa edilmiş müəssisə və təşkilatlarda	-	-	-
digər tədbirlər üzrə (müxtəlif beynəlxalq və yerli layihələr, abadlıq işləri və s.)	-	-	-
Yeni yaradılmış fərdi sahibkarlıq subyektlərinin sayı	78	32	11

**4.3 İqtisadi fəaliyyət növlərinə görə hüquqi şəxslərdə
yeni açılmış iş yerlərinin bölgüsü**

İqtisadi fəaliyyət növləri	2024-cü il	2025-ci il	
		I yarımil	II rüb
Abşeron-Xızı iqtisadi rayonu üzrə - cəmi	4289	4030	1363
o cümlədən:			
Kənd təsərrüfatı, meşə təsərrüfatı və balıqçılıq	183	64	34
Mədənçıxarma sənayesi	15	5	2
Emal sənayesi	1158	1251	646
Elektrik enerjisi, qaz və buxar istehsalı, bölüşdürülməsi və təchizatı	4	-	-
Su təchizatı; tullantıların təmizlənməsi və emalı	22	21	1
Tikinti	579	1603	81
Ticarət; nəqliyyat vasitələrinin təmiri	990	412	202

İqtisadi fəaliyyət növləri	2024-cü il	2025-ci il	
		I yarımil	II rüb
Nəqliyyat və anbar təsərrüfatı	141	54	33
Turistlərin yerləşdirilməsi və ictimai iaşə	605	74	38
İnformasiya və rabitə	73	38	20
Maliyyə və sığorta fəaliyyəti	13	19	15
Daşınmaz əmlakla əlaqədar əməliyyatlar	34	6	3
Peşə, elmi və texniki fəaliyyət	94	183	133
İnzibati və yardımçı xidmətlərin göstərilməsi	63	82	45
Dövlət idarəetməsi və müdafiə; sosial təminat	11	23	23
Təhsil	187	71	28
Əhaliyə səhiyyə və sosial xidmətlərin göstərilməsi	60	93	48
İstirahət, əyləncə və incəsənət sahəsində fəaliyyət	21	8	3

İqtisadi fəaliyyət növləri	2024-cü il	2025-ci il	
		I yarımil	II rüb
Digər sahələrdə xidmətlərin göstərilməsi	36	23	8
Ev təsərrüfatlarının fəaliyyəti; fərdi istehlak üçün ev təsərrüfatlarının istehsal etdiyi mal və xidmətlərə dair fəaliyyət	-	-	-
Toxunulmazlıq hüququ olan təşkilatların fəaliyyəti	-	-	-

DAĞLIQ ŞİRVAN İQTİSADİ RAYONU

	Yeni yaranmış müəssisə və təşkilatların sayı (2025-ci ilin birinci yarımlı)
Dağlıq Şirvan iqtisadi rayonu üzrə – cəmi	46
Ağsu rayonu	9
İsmayılı rayonu	13
Qobustan rayonu	4
Şamaxı rayonu	20

5.1 Dağlıq Şirvan iqtisadi rayonu üzrə yeni açılmış iş yerlərinin sayı

İqtisadi rayonlar və inzibati ərazi vahidləri	2024-cü il	2025-ci il	
		I yarımil	II rüb
Dağlıq Şirvan iqtisadi rayonu - cəmi	326	241	98
o cümlədən:			
Ağsu rayonu	32	44	38
İsmayıllı rayonu	170	93	19
Qobustan rayonu	79	49	25
Şamaxı rayonu	45	55	16

**5.2 Dağlıq Şirvan iqtisadi rayonu üzrə hüquqi şəxslərdə və digər tədbirlər üzrə
yeni açılmış iş yerlərinin sayı**

	2024-cü il	2025-ci il	
		I yarımil	II rüb
Yeni iş yerlərinin sayı, cəmi	326	241	98
o cümlədən:			
yeni yaradılmış müəssisə və təşkilatlarda	97	72	47
mövcud müəssisə və təşkilatlarda	224	169	51
fəaliyyəti bərpa edilmiş müəssisə və təşkilatlarda	5	-	-
digər tədbirlər üzrə (müxtəlif beynəlxalq və yerli layihələr, abadlıq işləri və s.)	-	-	-
Yeni yaradılmış fərdi sahibkarlıq subyektlərinin sayı	2465	1190	679

**5.2.1 Ağsu rayonu üzrə hüquqi şəxslərdə və digər tədbirlər üzrə
yeni açılmış iş yerlərinin sayı**

	2024-cü il	2025-ci il	
		I yarımil	II rüb
Yeni iş yerlərinin sayı, cəmi	32	44	38
o cümlədən:			
yeni yaradılmış müəssisə və təşkilatlarda	22	29	28
mövcud müəssisə və təşkilatlarda	10	15	10
fəaliyyəti bərpa edilmiş müəssisə və təşkilatlarda	-	-	-
digər tədbirlər üzrə (müxtəlif beynəlxalq və yerli layihələr, abadlıq işləri və s.)	-	-	-
Yeni yaradılmış fərdi sahibkarlıq subyektlərinin sayı	606	285	158

**5.2.2 İsmayılı rayonu üzrə hüquqi şəxslərdə və digər tədbirlər üzrə
yeni açılmış iş yerlərinin sayı**

	2024-cü il	2025-ci il	
		I yarımil	II rüb
Yeni iş yerlərinin sayı, cəmi	170	93	19
o cümlədən:			
yeni yaradılmış müəssisə və təşkilatlarda	49	8	-
mövcud müəssisə və təşkilatlarda	116	85	19
fəaliyyəti bərpa edilmiş müəssisə və təşkilatlarda	5	-	-
digər tədbirlər üzrə (müxtəlif beynəlxalq və yerli layihələr, abadlıq işləri və s.)	-	-	-
Yeni yaradılmış fərdi sahibkarlıq subyektlərinin sayı	806	386	217

**5.2.3 Qobustan rayonu üzrə hüquqi şəxslərdə və digər tədbirlər üzrə
yeni açılmış iş yerlərinin sayı**

	2024-cü il	2025-ci il	
		I yarıml	II rüb
Yeni iş yerlərinin sayı, cəmi	79	49	25
o cümlədən:			
yeni yaradılmış müəssisə və təşkilatlarda	24	26	10
mövcud müəssisə və təşkilatlarda	55	23	15
fəaliyyəti bərpa edilmiş müəssisə və təşkilatlarda	-	-	-
digər tədbirlər üzrə (müxtəlif beynəlxalq və yerli layihələr, abadlıq işləri və s.)	-	-	-
Yeni yaradılmış fərdi sahibkarlıq subyektlərinin sayı	291	147	86

**5.2.4 Şamaxı rayonu üzrə hüquqi şəxslərdə və digər tədbirlər üzrə
yeni açılmış iş yerlərinin sayı**

	2024-cü il	2025-ci il	
		I yarımil	II rüb
Yeni iş yerlərinin sayı, cəmi	45	55	16
o cümlədən:			
yeni yaradılmış müəssisə və təşkilatlarda	2	9	9
mövcud müəssisə və təşkilatlarda	43	46	7
fəaliyyəti bərpa edilmiş müəssisə və təşkilatlarda	-	-	-
digər tədbirlər üzrə (müxtəlif beynəlxalq və yerli layihələr, abadlıq işləri və s.)	-	-	-
Yeni yaradılmış fərdi sahibkarlıq subyektlərinin sayı	762	372	218

**5.3 İqtisadi fəaliyyət növlərinə görə hüquqi şəxslərdə
yeni açılmış iş yerlərinin bölgüsü**

İqtisadi fəaliyyət növləri	2024-cü il	2025-ci il	
		I yarımil	II rüb
Dağlıq Şirvan iqtisadi rayonu üzrə - cəmi	326	241	98
o cümlədən:			
Kənd təsərrüfatı, meşə təsərrüfatı və balıqçılıq	10	37	29
Mədənçixarma sənayesi	-	-	-
Emal sənayesi	24	66	14
Elektrik enerjisi, qaz və buxar istehsalı, bölüşdürülməsi və təchizatı	1	-	-
Su təchizatı; tullantıların təmizlənməsi və emalı	50	12	2
Tikinti	23	25	4
Ticarət; nəqliyyat vasitələrinin təmiri	69	18	14

İqtisadi fəaliyyət növləri	2024-cü il	2025-ci il	
		I yarımil	II rüb
Nəqliyyat və anbar təsərrüfatı	4	7	-
Turistlərin yerləşdirilməsi və ictimai iaşə	7	6	6
İnformasiya və rabitə	3	3	3
Maliyyə və sığorta fəaliyyəti	-	1	-
Daşınmaz əmlakla əlaqədar əməliyyatlar	-	1	-
Peşə, elmi və texniki fəaliyyət	15	13	7
İnzibati və yardımçı xidmətlərin göstərilməsi	6	1	1
Dövlət idarəetməsi və müdafiə; sosial təminat	10	2	-
Təhsil	73	25	8
Əhaliyə səhiyyə və sosial xidmətlərin göstərilməsi	9	11	4
İstirahət, əyləncə və incəsənət sahəsində fəaliyyət	1	2	1

İqtisadi fəaliyyət növləri	2024-cü il	2025-ci il	
		I yarımil	II rüb
Digər sahələrdə xidmətlərin göstərilməsi	21	11	5
Ev təsərrüfatlarının fəaliyyəti; fərdi istehlak üçün ev təsərrüfatlarının istehsal etdiyi mal və xidmətlərə dair fəaliyyət	-	-	-
Toxunulmazlıq hüququ olan təşkilatların fəaliyyəti	-	-	-

GƏNCƏ-DAŞKƏSƏN İQTİSADI RAYONU

	Yeni yaranmış müəssisə və təşkilatların sayı (2025-ci ilin birinci yarımili)
Gəncə–Daşkəsən iqtisadi rayonu üzrə – cəmi	105
Gəncə şəhəri	70
Naftalan şəhəri	3
Daşkəsən rayonu	3
Goranboy rayonu	17
Göygöl rayonu	9
Samux rayonu	3

6.1 Gəncə-Daşkəsən iqtisadi rayonu üzrə yeni açılmış iş yerlərinin sayı

İqtisadi rayonlar və inzibati ərazi vahidləri	2024-cü il	2025-ci il	
		I yarımil	II rüb
Gəncə-Daşkəsən iqtisadi rayonu - cəmi	2450	1119	767
o cümlədən:			
Gəncə şəhəri	1310	453	249
Naftalan şəhəri	136	12	1
Daşkəsən rayonu	16	8	1
Goranboy rayonu	668	554	472
Göygöl rayonu	223	56	25
Samux rayonu	97	36	19

**6.2 Gəncə-Daşkəsən iqtisadi rayonu üzrə hüquqi şəxslərdə və digər tədbirlər üzrə
yeni açılmış iş yerlərinin sayı**

	2024-cü il	2025-ci il	
		I yarımil	II rüb
Yeni iş yerlərinin sayı, cəmi	2450	1119	767
o cümlədən:			
yeni yaradılmış müəssisə və təşkilatlarda	906	116	72
mövcud müəssisə və təşkilatlarda	1396	981	673
fəaliyyəti bərpa edilmiş müəssisə və təşkilatlarda	104	22	22
digər tədbirlər üzrə (müxtəlif beynəlxalq və yerli layihələr, abadlıq işləri və s.)	44	-	-
Yeni yaradılmış fərdi sahibkarlıq subyektlərinin sayı	4783	2034	1086

**6.2.1 Gəncə şəhəri üzrə hüquqi şəxslərdə və digər tədbirlər üzrə
yeni açılmış iş yerlərinin sayı**

	2024-cü il	2025-ci il	
		I yarımil	II rüb
Yeni iş yerlərinin sayı, cəmi	1310	453	249
o cümlədən:			
yeni yaradılmış müəssisə və təşkilatlarda	490	85	46
mövcud müəssisə və təşkilatlarda	727	346	181
fəaliyyəti bərpa edilmiş müəssisə və təşkilatlarda	93	22	22
digər tədbirlər üzrə (müxtəlif beynəlxalq və yerli layihələr, abadlıq işləri və s.)	-	-	-
Yeni yaradılmış fərdi sahibkarlıq subyektlərinin sayı	2058	942	498

**6.2.2 Naftalan şəhəri üzrə hüquqi şəxslərdə və digər tədbirlər üzrə
yeni açılmış iş yerlərinin sayı**

	2024-cü il	2025-ci il	
		I yarımil	II rüb
Yeni iş yerlərinin sayı, cəmi	136	12	1
o cümlədən:			
yeni yaradılmış müəssisə və təşkilatlarda	118	3	-
mövcud müəssisə və təşkilatlarda	18	9	1
fəaliyyəti bərpa edilmiş müəssisə və təşkilatlarda	-	-	-
digər tədbirlər üzrə (müxtəlif beynəlxalq və yerli layihələr, abadlıq işləri və s.)	-	-	-
Yeni yaradılmış fərdi sahibkarlıq subyektlərinin sayı	65	29	20

**6.2.3 Daşkəsən rayonu üzrə hüquqi şəxslərdə və digər tədbirlər üzrə
yeni açılmış iş yerlərinin sayı**

	2024-cü il	2025-ci il	
		I yarımil	II rüb
Yeni iş yerlərinin sayı, cəmi	16	8	1
o cümlədən:			
yeni yaradılmış müəssisə və təşkilatlarda	1	2	1
mövcud müəssisə və təşkilatlarda	15	6	-
fəaliyyəti bərpa edilmiş müəssisə və təşkilatlarda	-	-	-
digər tədbirlər üzrə (müxtəlif beynəlxalq və yerli layihələr, abadlıq işləri və s.)	-	-	-
Yeni yaradılmış fərdi sahibkarlıq subyektlərinin sayı	287	143	73

**6.2.4 Goranboy rayonu üzrə hüquqi şəxslərdə və digər tədbirlər üzrə
yeni açılmış iş yerlərinin sayı**

	2024-cü il	2025-ci il	
		I yarımil	II rüb
Yeni iş yerlərinin sayı, cəmi	668	554	472
o cümlədən:			
yeni yaradılmış müəssisə və təşkilatlarda	206	12	11
mövcud müəssisə və təşkilatlarda	451	542	461
fəaliyyəti bərpa edilmiş müəssisə və təşkilatlarda	11	-	-
digər tədbirlər üzrə (müxtəlif beynəlxalq və yerli layihələr, abadlıq işləri və s.)	-	-	-
Yeni yaradılmış fərdi sahibkarlıq subyektlərinin sayı	1142	448	234

**6.2.5 Göygöl rayonu üzrə hüquqi şəxslərdə və digər tədbirlər üzrə
yeni açılmış iş yerlərinin sayı**

	2024-cü il	2025-ci il	
		I yarımil	II rüb
Yeni iş yerlərinin sayı, cəmi	223	56	25
o cümlədən:			
yeni yaradılmış müəssisə və təşkilatlarda	31	10	10
mövcud müəssisə və təşkilatlarda	148	46	15
fəaliyyəti bərpa edilmiş müəssisə və təşkilatlarda	-	-	-
digər tədbirlər üzrə (müxtəlif beynəlxalq və yerli layihələr, abadlıq işləri və s.)	44	-	-
Yeni yaradılmış fərdi sahibkarlıq subyektlərinin sayı	650	250	140

**6.2.6 Samux rayonu üzrə hüquqi şəxslərdə və digər tədbirlər üzrə
yeni açılmış iş yerlərinin sayı**

	2024-cü il	2025-ci il	
		I yarımil	II rüb
Yeni iş yerlərinin sayı, cəmi	97	36	19
o cümlədən:			
yeni yaradılmış müəssisə və təşkilatlarda	60	4	4
mövcud müəssisə və təşkilatlarda	37	32	15
fəaliyyəti bərpa edilmiş müəssisə və təşkilatlarda	-	-	-
digər tədbirlər üzrə (müxtəlif beynəlxalq və yerli layihələr, abadlıq işləri və s.)	-	-	-
Yeni yaradılmış fərdi sahibkarlıq subyektlərinin sayı	581	222	121

**6.3 İqtisadi fəaliyyət növlərinə görə hüquqi şəxslərdə
yeni açılmış iş yerlərinin bölgüsü**

İqtisadi fəaliyyət növləri	2024-cü il	2025-ci il	
		I yarımil	II rüb
Gəncə-Daşkəsən iqtisadi rayonu üzrə - cəmi	2406	1119	767
o cümlədən:			
Kənd təsərrüfatı, meşə təsərrüfatı və balıqçılıq	55	59	40
Mədəncixarma sənayesi	39	26	18
Emal sənayesi	407	128	64
Elektrik enerjisi, qaz və buxar istehsalı, bölüşdürülməsi və təchizatı	9	8	5
Su təchizatı; tullantıların təmizlənməsi və emalı	13	19	9
Tikinti	571	532	443
Ticarət; nəqliyyat vasitələrinin təmiri	202	52	33

İqtisadi fəaliyyət növləri	2024-cü il	2025-ci il	
		I yarımil	II rüb
Nəqliyyat və anbar təsərrüfatı	156	31	7
Turistlərin yerləşdirilməsi və ictimai iaşə	246	33	18
İnformasiya və rabitə	32	12	9
Maliyyə və sığorta fəaliyyəti	23	23	10
Daşınmaz əmlakla əlaqədar əməliyyatlar	17	4	-
Peşə, elmi və texniki fəaliyyət	59	20	8
İnzibati və yardımçı xidmətlərin göstərilməsi	84	32	21
Dövlət idarəetməsi və müdafiə; sosial təminat	4	28	26
Təhsil	253	17	3
Əhaliyə səhiyyə və sosial xidmətlərin göstərilməsi	198	75	38
İstirahət, əyləncə və incəsənət sahəsində fəaliyyət	25	7	3

İqtisadi fəaliyyət növləri	2024-cü il	2025-ci il	
		I yarımil	II rüb
Digər sahələrdə xidmətlərin göstərilməsi	13	13	12
Ev təsərrüfatlarının fəaliyyəti; fərdi istehlak üçün ev təsərrüfatlarının istehsal etdiyi mal və xidmətlərə dair fəaliyyət	-	-	-
Toxunulmazlıq hüququ olan təşkilatların fəaliyyəti	-	-	-

QARABAĞ İQTİSADI RAYONU

	Yeni yaranmış müəssisə və təşkilatların sayı (2025-ci ilin birinci yarımili)
Qarabağ iqtisadi rayonu üzrə – cəmi	117
Xankəndi şəhəri	25
Ağcabədi rayonu	13
Ağdam rayonu	15
Ağdərə rayonu	-
Bərdə rayonu	31
Füzuli rayonu	11
Xocalı rayonu	5
Xocavənd rayonu	1
Şuşa rayonu	4
Tərtər rayonu	12

7.1 Qarabağ iqtisadi rayonu üzrə yeni açılmış iş yerlərinin sayı

İqtisadi rayonlar və inzibati ərazi vahidləri	2024-cü il	2025-ci il	
		I yarımil	II rüb
Qarabağ iqtisadi rayonu - cəmi	2266	1040	525
o cümlədən:			
Xankəndi şəhəri	702	385	102
Ağcabədi rayonu	125	49	21
Ağdam rayonu	220	102	54
Ağdərə rayonu	9	18	18
Bərdə rayonu	118	82	67
Füzuli rayonu	73	56	46
Xocalı rayonu	232	73	50
Xocavənd rayonu	34	29	7
Şuşa rayonu	352	17	1
Tərtər rayonu	401	229	159

**7.2 Qarabağ iqtisadi rayonu üzrə hüquqi şəxslərdə və digər tədbirlər üzrə
yeni açılmış iş yerlərinin sayı**

	2024-cü il	2025-ci il	
		I yarımil	II rüb
Yeni iş yerlərinin sayı, cəmi	2266	1040	525
o cümlədən:			
yeni yaradılmış müəssisə və təşkilatlarda	1358	272	33
mövcud müəssisə və təşkilatlarda	908	681	405
fəaliyyəti bərpa edilmiş müəssisə və təşkilatlarda	-	1	1
digər tədbirlər üzrə (müxtəlif beynəlxalq və yerli layihələr, abadlıq işləri və s.)	-	86	86
Yeni yaradılmış fərdi sahibkarlıq subyektlərinin sayı	5822	2415	1252

**7.2.1 Xankəndi şəhəri üzrə hüquqi şəxslərdə və digər tədbirlər üzrə
yeni açılmış iş yerlərinin sayı**

	2024-cü il	2025-ci il	
		I yarımil	II rüb
Yeni iş yerlərinin sayı, cəmi	702	385	102
o cümlədən:			
yeni yaradılmış müəssisə və təşkilatlarda	702	203	-
mövcud müəssisə və təşkilatlarda	-	182	102
fəaliyyəti bərpa edilmiş müəssisə və təşkilatlarda	-	-	-
digər tədbirlər üzrə (müxtəlif beynəlxalq və yerli layihələr, abadlıq işləri və s.)	-	-	-
 Yeni yaradılmış fərdi sahibkarlıq subyektlərinin sayı	 24	 9	 3

**7.2.2 Ağcabədi rayonu üzrə hüquqi şəxslərdə və digər tədbirlər üzrə
yeni açılmış iş yerlərinin sayı**

	2024-cü il	2025-ci il	
		I yarımil	II rüb
Yeni iş yerlərinin sayı, cəmi	125	49	21
o cümlədən:			
yeni yaradılmış müəssisə və təşkilatlarda	28	6	-
mövcud müəssisə və təşkilatlarda	97	43	21
fəaliyyəti bərpa edilmiş müəssisə və təşkilatlarda	-	-	-
digər tədbirlər üzrə (müxtəlif beynəlxalq və yerli layihələr, abadlıq işləri və s.)	-	-	-
Yeni yaradılmış fərdi sahibkarlıq subyektlərinin sayı	1218	491	229

**7.2.3 Ağdam rayonu üzrə hüquqi şəxslərdə və digər tədbirlər üzrə
yeni açılmış iş yerlərinin sayı**

	2024-cü il	2025-ci il	
		I yarımil	II rüb
Yeni iş yerlərinin sayı, cəmi	220	102	54
o cümlədən:			
yeni yaradılmış müəssisə və təşkilatlarda	22	15	2
mövcud müəssisə və təşkilatlarda	198	87	52
fəaliyyəti bərpa edilmiş müəssisə və təşkilatlarda	-	-	-
digər tədbirlər üzrə (müxtəlif beynəlxalq və yerli layihələr, abadlıq işləri və s.)	-	-	-
Yeni yaradılmış fərdi sahibkarlıq subyektlərinin sayı	1132	482	285

**7.2.4 Ağdərə rayonu üzrə hüquqi şəxslərdə və digər tədbirlər üzrə
yeni açılmış iş yerlərinin sayı**

	2024-cü il	2025-ci il	
		I yarımil	II rüb
Yeni iş yerlərinin sayı, cəmi	9	18	18
o cümlədən:			
yeni yaradılmış müəssisə və təşkilatlarda	4	18	18
mövcud müəssisə və təşkilatlarda	5	-	-
fəaliyyəti bərpa edilmiş müəssisə və təşkilatlarda	-	-	-
digər tədbirlər üzrə (müxtəlif beynəlxalq və yerli layihələr, abadlıq işləri və s.)	-	-	-
 Yeni yaradılmış fərdi sahibkarlıq subyektlərinin sayı	 -	 -	 -

**7.2.5 Bərdə rayonu üzrə hüquqi şəxslərdə və digər tədbirlər üzrə
yeni açılmış iş yerlərinin sayı**

	2024-cü il	2025-ci il	
		I yarımil	II rüb
Yeni iş yerlərinin sayı, cəmi	118	82	67
o cümlədən:			
yeni yaradılmış müəssisə və təşkilatlarda	62	3	-
mövcud müəssisə və təşkilatlarda	56	79	67
fəaliyyəti bərpa edilmiş müəssisə və təşkilatlarda	-	-	-
digər tədbirlər üzrə (müxtəlif beynəlxalq və yerli layihələr, abadlıq işləri və s.)	-	-	-
 Yeni yaradılmış fərdi sahibkarlıq subyektlərinin sayı	 1575	 616	 314

**7.2.6 Füzuli rayonu üzrə hüquqi şəxslərdə və digər tədbirlər üzrə
yeni açılmış iş yerlərinin sayı**

	2024-cü il	2025-ci il	
		I yarımil	II rüb
Yeni iş yerlərinin sayı, cəmi	73	56	46
o cümlədən:			
yeni yaradılmış müəssisə və təşkilatlarda	-	-	-
mövcud müəssisə və təşkilatlarda	73	56	46
fəaliyyəti bərpa edilmiş müəssisə və təşkilatlarda	-	-	-
digər tədbirlər üzrə (müxtəlif beynəlxalq və yerli layihələr, abadlıq işləri və s.)	-	-	-
Yeni yaradılmış fərdi sahibkarlıq subyektlərinin sayı	765	330	159

**7.2.7 Xocalı rayonu üzrə hüquqi şəxslərdə və digər tədbirlər üzrə
yeni açılmış iş yerlərinin sayı**

	2024-cü il	2025-ci il	
		I yarımil	II rüb
Yeni iş yerlərinin sayı, cəmi	232	73	50
o cümlədən:			
yeni yaradılmış müəssisə və təşkilatlarda	229	10	-
mövcud müəssisə və təşkilatlarda	3	63	50
fəaliyyəti bərpa edilmiş müəssisə və təşkilatlarda	-	-	-
digər tədbirlər üzrə (müxtəlif beynəlxalq və yerli layihələr, abadlıq işləri və s.)	-	-	-
 Yeni yaradılmış fərdi sahibkarlıq subyektlərinin sayı	 156	 57	 28

**7.2.8 Xocavənd rayonu üzrə hüquqi şəxslərdə və digər tədbirlər üzrə
yeni açılmış iş yerlərinin sayı**

	2024-cü il	2025-ci il	
		I yarımil	II rüb
Yeni iş yerlərinin sayı, cəmi	34	29	7
o cümlədən:			
yeni yaradılmış müəssisə və təşkilatlarda	-	-	-
mövcud müəssisə və təşkilatlarda	34	29	7
fəaliyyəti bərpa edilmiş müəssisə və təşkilatlarda	-	-	-
digər tədbirlər üzrə (müxtəlif beynəlxalq və yerli layihələr, abadlıq işləri və s.)	-	-	-
Yeni yaradılmış fərdi sahibkarlıq subyektlərinin sayı	69	36	22

**7.2.9 Şuşa rayonu üzrə hüquqi şəxslərdə və digər tədbirlər üzrə
yeni açılmış iş yerlərinin sayı**

	2024-cü il	2025-ci il	
		I yarımil	II rüb
Yeni iş yerlərinin sayı, cəmi	352	17	1
o cümlədən:			
yeni yaradılmış müəssisə və təşkilatlarda	177	2	-
mövcud müəssisə və təşkilatlarda	175	15	1
fəaliyyəti bərpa edilmiş müəssisə və təşkilatlarda	-	-	-
digər tədbirlər üzrə (müxtəlif beynəlxalq və yerli layihələr, abadlıq işləri və s.)	-	-	-
Yeni yaradılmış fərdi sahibkarlıq subyektlərinin sayı	135	57	33

**7.2.10 Tərtər rayonu üzrə hüquqi şəxslərdə və digər tədbirlər üzrə
yeni açılmış iş yerlərinin sayı**

	2024-cü il	2025-ci il	
		I yarımil	II rüb
Yeni iş yerlərinin sayı, cəmi	401	229	159
o cümlədən:			
yeni yaradılmış müəssisə və təşkilatlarda	134	15	13
mövcud müəssisə və təşkilatlarda	267	127	59
fəaliyyəti bərpa edilmiş müəssisə və təşkilatlarda	-	1	1
digər tədbirlər üzrə (müxtəlif beynəlxalq və yerli layihələr, abadlıq işləri və s.)	-	86	86
Yeni yaradılmış fərdi sahibkarlıq subyektlərinin sayı	748	337	179

**7.3 İqtisadi fəaliyyət növlərinə görə hüquqi şəxslərdə
yeni açılmış iş yerlərinin bölgüsü**

İqtisadi fəaliyyət növləri	2024-cü il	2025-ci il	
		I yarımil	II rüb
Qarabağ iqtisadi rayonu üzrə - cəmi	2266	954	439
o cümlədən:			
Kənd təsərrüfatı, meşə təsərrüfatı və balıqçılıq	227	139	68
Mədənçixarma sənayesi	-	-	-
Emal sənayesi	517	263	127
Elektrik enerjisi, qaz və buxar istehsalı, bölüşdürülməsi və təchizatı	2	-	-
Su təchizatı; tullantıların təmizlənməsi və emalı	36	152	2
Tikinti	303	112	51
Ticarət; nəqliyyat vasitələrinin təmiri	241	87	50

İqtisadi fəaliyyət növləri	ardı		
	2024-cü il	2025-ci il	
		I yarımil	II rüb
Nəqliyyat və anbar təsərrüfatı	12	12	10
Turistlərin yerləşdirilməsi və ictimai iaşə	324	23	10
İnformasiya və rabitə	13	1	1
Maliyyə və sığorta fəaliyyəti	6	1	-
Daşınmaz əmlakla əlaqədar əməliyyatlar	41	-	-
Peşə, elmi və texniki fəaliyyət	142	5	4
İnzibati və yardımçı xidmətlərin göstərilməsi	113	11	9
Dövlət idarəetməsi və müdafiə; sosial təminat	29	66	64
Təhsil	228	72	36
Əhaliyə səhiyyə və sosial xidmətlərin göstərilməsi	3	5	3
İstirahət, əyləncə və incəsənət sahəsində fəaliyyət	29	1	-

İqtisadi fəaliyyət növləri	2024-cü il	2025-ci il	
		I yarımil	II rüb
Digər sahələrdə xidmətlərin göstərilməsi	-	4	4
Ev təsərrüfatlarının fəaliyyəti; fərdi istehlak üçün ev təsərrüfatlarının istehsal etdiyi mal və xidmətlərə dair fəaliyyət	-	-	-
Toxunulmazlıq hüququ olan təşkilatların fəaliyyəti	-	-	-

QAZAX-TOVUZ İQTİSADI RAYONU

	Yeni yaranmış müəssisə və təşkilatların sayı (2025-ci ilin birinci yarımili)
Qazax–Tovuz iqtisadi rayonu üzrə – cəmi	68
Ağstafa rayonu	7
Gədəbəy rayonu	3
Qazax rayonu	13
Şəmkir rayonu	27
Tovuz rayonu	18

8.1 Qazax-Tovuz iqtisadi rayonu üzrə yeni açılmış iş yerlərinin sayı

İqtisadi rayonlar və inzibati ərazi vahidləri	2024-cü il	2025-ci il	
		I yarımil	II rüb
Qazax-Tovuz iqtisadi rayonu - cəmi	1232	397	264
o cümlədən:			
Ağstafa rayonu	90	59	46
Gədəbəy rayonu	187	46	34
Qazax rayonu	150	41	15
Şəmkir rayonu	331	105	69
Tovuz rayonu	474	146	100

**8.2 Qazax-Tovuz iqtisadi rayonu üzrə hüquqi şəxslərdə və digər tədbirlər üzrə
yeni açılmış iş yerlərinin sayı**

	2024-cü il	2025-ci il	
		I yarımlı	II rüb
Yeni iş yerlərinin sayı, cəmi	1232	397	264
o cümlədən:			
yeni yaradılmış müəssisə və təşkilatlarda	236	81	69
mövcud müəssisə və təşkilatlarda	913	271	156
fəaliyyəti bərpa edilmiş müəssisə və təşkilatlarda	83	45	39
digər tədbirlər üzrə (müxtəlif beynəlxalq və yerli layihələr, abadlıq işləri və s.)	-	-	-
Yeni yaradılmış fərdi sahibkarlıq subyektlərinin sayı	6663	2586	1352

**8.2.1 Ağstafa rayonu üzrə hüquqi şəxslərdə və digər tədbirlər üzrə
yeni açılmış iş yerlərinin sayı**

	2024-cü il	2025-ci il	
		I yarımlı	II rüb
Yeni iş yerlərinin sayı, cəmi	90	59	46
o cümlədən:			
yeni yaradılmış müəssisə və təşkilatlarda	9	5	-
mövcud müəssisə və təşkilatlarda	24	9	7
fəaliyyəti bərpa edilmiş müəssisə və təşkilatlarda	57	45	39
digər tədbirlər üzrə (müxtəlif beynəlxalq və yerli layihələr, abadlıq işləri və s.)	-	-	-
Yeni yaradılmış fərdi sahibkarlıq subyektlərinin sayı	923	295	150

**8.2.2 Gədəbəy rayonu üzrə hüquqi şəxslərdə və digər tədbirlər üzrə
yeni açılmış iş yerlərinin sayı**

	2024-cü il	2025-ci il	
		I yarımlı	II rüb
Yeni iş yerlərinin sayı, cəmi	187	46	34
o cümlədən:			
yeni yaradılmış müəssisə və təşkilatlarda	6	-	-
mövcud müəssisə və təşkilatlarda	181	46	34
fəaliyyəti bərpa edilmiş müəssisə və təşkilatlarda	-	-	-
digər tədbirlər üzrə (müxtəlif beynəlxalq və yerli layihələr, abadlıq işləri və s.)	-	-	-
Yeni yaradılmış fərdi sahibkarlıq subyektlərinin sayı	761	370	180

**8.2.3 Qazax rayonu üzrə hüquqi şəxslərdə və digər tədbirlər üzrə
yeni açılmış iş yerlərinin sayı**

	2024-cü il	2025-ci il	
		I yarımil	II rüb
Yeni iş yerlərinin sayı, cəmi	150	41	15
o cümlədən:			
yeni yaradılmış müəssisə və təşkilatlarda	25	3	3
mövcud müəssisə və təşkilatlarda	125	38	12
fəaliyyəti bərpa edilmiş müəssisə və təşkilatlarda	-	-	-
digər tədbirlər üzrə (müxtəlif beynəlxalq və yerli layihələr, abadlıq işləri və s.)	-	-	-
Yeni yaradılmış fərdi sahibkarlıq subyektlərinin sayı	1027	362	207

**8.2.4 Şəmkir rayonu üzrə hüquqi şəxslərdə və digər tədbirlər üzrə
yeni açılmış iş yerlərinin sayı**

	2024-cü il	2025-ci il	
		I yarıml	II rüb
Yeni iş yerlərinin sayı, cəmi	331	105	69
o cümlədən:			
yeni yaradılmış müəssisə və təşkilatlarda	109	45	45
mövcud müəssisə və təşkilatlarda	196	60	24
fəaliyyəti bərpa edilmiş müəssisə və təşkilatlarda	26	-	-
digər tədbirlər üzrə (müxtəlif beynəlxalq və yerli layihələr, abadlıq işləri və s.)	-	-	-
Yeni yaradılmış fərdi sahibkarlıq subyektlərinin sayı	1770	765	396

**8.2.5 Tovuz rayonu üzrə hüquqi şəxslərdə və digər tədbirlər üzrə
yeni açılmış iş yerlərinin sayı**

	2024-cü il	2025-ci il	
		I yarımlı	II rüb
Yeni iş yerlərinin sayı, cəmi	474	146	100
o cümlədən:			
yeni yaradılmış müəssisə və təşkilatlarda	87	28	21
mövcud müəssisə və təşkilatlarda	387	118	79
fəaliyyəti bərpa edilmiş müəssisə və təşkilatlarda	-	-	-
digər tədbirlər üzrə (müxtəlif beynəlxalq və yerli layihələr, abadlıq işləri və s.)	-	-	-
Yeni yaradılmış fərdi sahibkarlıq subyektlərinin sayı	2182	794	419

**8.3 İqtisadi fəaliyyət növlərinə görə hüquqi şəxslərdə
yeni açılmış iş yerlərinin bölgüsü**

İqtisadi fəaliyyət növləri	2024-cü il	2025-ci il	
		I yarımil	II rüb
Qazax-Tovuz iqtisadi rayonu üzrə - cəmi	1232	397	264
o cümlədən:			
Kənd təsərrüfatı, meşə təsərrüfatı və balıqçılıq	42	47	36
Mədənçıxarma sənayesi	1	1	-
Emal sənayesi	160	72	46
Elektrik enerjisi, qaz və buxar istehsalı, bölüşdürülməsi və təchizatı	12	7	-
Su təchizatı; tullantıların təmizlənməsi və emalı	5	-	-
Tikinti	136	19	14
Ticarət; nəqliyyat vasitə lərinin təmiri	457	142	102

İqtisadi fəaliyyət növləri	2024-cü il	2025-ci il	
		I yarımil	II rüb
Nəqliyyat və anbar təsərrüfatı	41	5	3
Turistlərin yerləşdirilməsi və ictimai iaşə	2	-	-
İnformasiya və rabitə	13	5	1
Maliyyə və sığorta fəaliyyəti	26	14	13
Daşınmaz əmlakla əlaqədar əməliyyatlar	-	1	-
Peşə, elmi və texniki fəaliyyət	56	6	4
İnzibati və yardımçı xidmətlərin göstərilməsi	26	8	1
Dövlət idarəetməsi və müdafiə; sosial təminat	11	23	8
Təhsil	162	31	25
Əhaliyə səhiyyə və sosial xidmətlərin göstərilməsi	74	14	10
İstirahət, əyləncə və incəsənət sahəsində fəaliyyət	3	-	-

İqtisadi fəaliyyət növləri	2024-cü il	2025-ci il	
		I yarımil	II rüb
Digər sahələrdə xidmətlərin göstərilməsi	5	2	1
Ev təsərrüfatlarının fəaliyyəti; fərdi istehlak üçün ev təsərrüfatlarının istehsal etdiyi mal və xidmətlərə dair fəaliyyət	-	-	-
Toxunulmazlıq hüququ olan təşkilatların fəaliyyəti	-	-	-

QUBA-XAÇMAZ İQTİSADİ RAYONU

	Yeni yaranmış müəssisə və təşkilatların sayı (2025-ci ilin birinci yarımili)
Quba–Xaçmaz iqtisadi rayonu üzrə – cəmi	85
Xaçmaz rayonu	29
Quba rayonu	33
Qusar rayonu	12
Siyəzən rayonu	3
Şabran rayonu	8

9.1 Quba-Xaçmaz iqtisadi rayonu üzrə yeni açılmış iş yerlərinin sayı

İqtisadi rayonlar və inzibati ərazi vahidləri	2024-cü il	2025-ci il	
		I yarımil	II rüb
Quba-Xaçmaz iqtisadi rayonu - cəmi	2321	1260	698
o cümlədən:			
Xaçmaz rayonu	441	370	318
Quba rayonu	932	263	150
Qusar rayonu	158	497	136
Siyəzən rayonu	224	115	80
Şabran rayonu	566	15	14

**9.2 Quba-Xaçmaz iqtisadi rayonu üzrə hüquqi şəxslərdə və digər tədbirlər üzrə
yeni açılmış iş yerlərinin sayı**

	2024-cü il	2025-ci il	
		I yarımil	II rüb
Yeni iş yerlərinin sayı, cəmi	2321	1260	698
o cümlədən:			
yeni yaradılmış müəssisə və təşkilatlarda	722	46	22
mövcud müəssisə və təşkilatlarda	1599	1214	676
fəaliyyəti bərpa edilmiş müəssisə və təşkilatlarda	-	-	-
digər tədbirlər üzrə (müxtəlif beynəlxalq və yerli layihələr, abadlıq işləri və s.)	-	-	-
Yeni yaradılmış fərdi sahibkarlıq subyektlərinin sayı	4750	2056	1108

**9.2.1 Xaçmaz rayonu üzrə hüquqi şəxslərdə və digər tədbirlər üzrə
yeni açılmış iş yerlərinin sayı**

	2024-cü il	2025-ci il	
		I yarımil	II rüb
Yeni iş yerlərinin sayı, cəmi	441	370	318
o cümlədən:			
yeni yaradılmış müəssisə və təşkilatlarda	-	-	-
mövcud müəssisə və təşkilatlarda	441	370	318
fəaliyyəti bərpa edilmiş müəssisə və təşkilatlarda	-	-	-
digər tədbirlər üzrə (müxtəlif beynəlxalq və yerli layihələr, abadlıq işləri və s.)	-	-	-
Yeni yaradılmış fərdi sahibkarlıq subyektlərinin sayı	1463	672	362

**9.2.2 Quba rayonu üzrə hüquqi şəxslərdə və digər tədbirlər üzrə
yeni açılmış iş yerlərinin sayı**

	2024-cü il	2025-ci il	
		I yarımil	II rüb
Yeni iş yerlərinin sayı, cəmi	932	263	150
o cümlədən:			
yeni yaradılmış müəssisə və təşkilatlarda	33	12	3
mövcud müəssisə və təşkilatlarda	899	251	147
fəaliyyəti bərpa edilmiş müəssisə və təşkilatlarda	-	-	-
digər tədbirlər üzrə (müxtəlif beynəlxalq və yerli layihələr, abadlıq işləri və s.)	-	-	-
Yeni yaradılmış fərdi sahibkarlıq subyektlərinin sayı	1556	699	365

**9.2.3 Qusar rayonu üzrə hüquqi şəxslərdə və digər tədbirlər üzrə
yeni açılmış iş yerlərinin sayı**

	2024-cü il	2025-ci il	
		I yarımil	II rüb
Yeni iş yerlərinin sayı, cəmi	158	497	136
o cümlədən:			
yeni yaradılmış müəssisə və təşkilatlarda	19	25	11
mövcud müəssisə və təşkilatlarda	139	472	125
fəaliyyəti bərpa edilmiş müəssisə və təşkilatlarda	-	-	-
digər tədbirlər üzrə (müxtəlif beynəlxalq və yerli layihələr, abadlıq işləri və s.)	-	-	-
Yeni yaradılmış fərdi sahibkarlıq subyektlərinin sayı	822	351	198

**9.2.4 Siyəzən rayonu üzrə hüquqi şəxslərdə və digər tədbirlər üzrə
yeni açılmış iş yerlərinin sayı**

	2024-cü il	2025-ci il	
		I yarımil	II rüb
Yeni iş yerlərinin sayı, cəmi	224	115	80
o cümlədən:			
yeni yaradılmış müəssisə və təşkilatlarda	158	8	7
mövcud müəssisə və təşkilatlarda	66	107	73
fəaliyyəti bərpa edilmiş müəssisə və təşkilatlarda	-	-	-
digər tədbirlər üzrə (müxtəlif beynəlxalq və yerli layihələr, abadlıq işləri və s.)	-	-	-
Yeni yaradılmış fərdi sahibkarlıq subyektlərinin sayı	283	106	63

**9.2.5 Şabran rayonu üzrə hüquqi şəxslərdə və digər tədbirlər üzrə
yeni açılmış iş yerlərinin sayı**

	2024-cü il	2025-ci il	
		I yarımil	II rüb
Yeni iş yerlərinin sayı, cəmi	566	15	14
o cümlədən:			
yeni yaradılmış müəssisə və təşkilatlarda	512	1	1
mövcud müəssisə və təşkilatlarda	54	14	13
fəaliyyəti bərpa edilmiş müəssisə və təşkilatlarda	-	-	-
digər tədbirlər üzrə (müxtəlif beynəlxalq və yerli layihələr, abadlıq işləri və s.)	-	-	-
Yeni yaradılmış fərdi sahibkarlıq subyektlərinin sayı	626	228	120

**9.3 İqtisadi fəaliyyət növlərinə görə hüquqi şəxslərdə
yeni açılmış iş yerlərinin bölgüsü**

İqtisadi fəaliyyət növləri	2024-cü il	2025-ci il	
		I yarımil	II rüb
Quba-Xaçmaz iqtisadi rayonu üzrə - cəmi	2321	1260	698
o cümlədən:			
Kənd təsərrüfatı, meşə təsərrüfatı və balıqçılıq	927	317	254
Mədəncixarma sənayesi	1	10	1
Emal sənayesi	395	98	65
Elektrik enerjisi, qaz və buxar istehsalı, bölüşdürülməsi və təchizatı	-	-	-
Su təchizatı; tullantıların təmizlənməsi və emalı	4	-	-
Tikinti	77	450	85
Ticarət; nəqliyyat vasitələrinin təmiri	258	66	28

İqtisadi fəaliyyət növləri	ardı		
	2024-cü il	2025-ci il	
		I yarımil	II rüb
Nəqliyyat və anbar təsərrüfatı	142	51	26
Turistlərin yerləşdirilməsi və ictimai iaşə	298	198	182
İnformasiya və rabitə	1	1	1
Maliyyə və sığorta fəaliyyəti	5	9	4
Daşınmaz əmlakla əlaqədar əməliyyatlar	4	2	1
Peşə, elmi və texniki fəaliyyət	13	29	29
İnzibati və yardımçı xidmətlərin göstərilməsi	7	-	-
Dövlət idarəetməsi və müdafiə; sosial təminat	7	23	19
Təhsil	113	1	-
Əhaliyə səhiyyə və sosial xidmətlərin göstərilməsi	13	2	1
İstirahət, əyləncə və incəsənət sahəsində fəaliyyət	44	1	1

İqtisadi fəaliyyət növləri	2024-cü il	2025-ci il	
		I yarımil	II rüb
Digər sahələrdə xidmətlərin göstərilməsi	12	2	1
Ev təsərrüfatlarının fəaliyyəti; fərdi istehlak üçün ev təsərrüfatlarının istehsal etdiyi mal və xidmətlərə dair fəaliyyət	-	-	-
Toxunulmazlıq hüququ olan təşkilatların fəaliyyəti	-	-	-

LƏNKƏRAN-ASTARA İQTİSADI RAYONU

	Yeni yaranmış müəssisə və təşkilatların sayı (2025-ci ilin birinci yarımlı)
Lənkəran-Astara iqtisadi rayonu üzrə – cəmi	121
Astara rayonu	17
Cəlilabad rayonu	22
Lerik rayonu	10
Lənkəran rayonu	32
Masallı rayonu	34
Yardımlı rayonu	6

10.1 Lənkəran-Astara iqtisadi rayonu üzrə yeni açılmış iş yerlərinin sayı

İqtisadi rayonlar və inzibati ərazi vahidləri	2024-cü il	2025-ci il	
		I yarımil	II rüb
Lənkəran-Astara iqtisadi rayonu - cəmi	1825	686	301
o cümlədən:			
Astara rayonu	123	91	60
Cəlilabad rayonu	101	42	15
Lerik rayonu	649	368	166
Lənkəran rayonu	385	96	44
Masallı rayonu	414	28	5
Yardımlı rayonu	153	61	11

**10.2 Lənkəran-Astara iqtisadi rayonu üzrə hüquqi şəxslərdə və digər tədbirlər üzrə
yeni açılmış iş yerlərinin sayı**

	2024-cü il	2025-ci il	
		I yarımil	II rüb
Yeni iş yerlərinin sayı, cəmi	1825	686	301
o cümlədən:			
yeni yaradılmış müəssisə və təşkilatlarda	678	176	75
mövcud müəssisə və təşkilatlarda	528	256	88
fəaliyyəti bərpa edilmiş müəssisə və təşkilatlarda	-	-	-
digər tədbirlər üzrə (müxtəlif beynəlxalq və yerli layihələr, abadlıq işləri və s.)	619	254	138
Yeni yaradılmış fərdi sahibkarlıq subyektlərinin sayı	8283	3442	1811

**10.2.1 Astara rayonu üzrə hüquqi şəxslərdə və digər tədbirlər üzrə
yeni açılmış iş yerlərinin sayı**

	2024-cü il	2025-ci il	
		I yarımil	II rüb
Yeni iş yerlərinin sayı, cəmi	123	91	60
o cümlədən:			
yeni yaradılmış müəssisə və təşkilatlarda	69	54	39
mövcud müəssisə və təşkilatlarda	54	37	21
fəaliyyəti bərpa edilmiş müəssisə və təşkilatlarda	-	-	-
digər tədbirlər üzrə (müxtəlif beynəlxalq və yerli layihələr, abadlıq işləri və s.)	-	-	-
Yeni yaradılmış fərdi sahibkarlıq subyektlərinin sayı	1130	452	249

**10.2.2 Cəlilabad rayonu üzrə hüquqi şəxslərdə və digər tədbirlər üzrə
yeni açılmış iş yerlərinin sayı**

	2024-cü il	2025-ci il	
		I yarımil	II rüb
Yeni iş yerlərinin sayı, cəmi	101	42	15
o cümlədən:			
yeni yaradılmış müəssisə və təşkilatlarda	66	-	-
mövcud müəssisə və təşkilatlarda	35	42	15
fəaliyyəti bərpa edilmiş müəssisə və təşkilatlarda	-	-	-
digər tədbirlər üzrə (müxtəlif beynəlxalq və yerli layihələr, abadlıq işləri və s.)	-	-	-
Yeni yaradılmış fərdi sahibkarlıq subyektlərinin sayı	1898	841	455

**10.2.3 Lerik rayonu üzrə hüquqi şəxslərdə və digər tədbirlər üzrə
yeni açılmış iş yerlərinin sayı**

	2024-cü il	2025-ci il	
		I yarımil	II rüb
Yeni iş yerlərinin sayı, cəmi	649	368	166
o cümlədən:			
yeni yaradılmış müəssisə və təşkilatlarda	14	100	28
mövcud müəssisə və təşkilatlarda	16	14	-
fəaliyyəti bərpa edilmiş müəssisə və təşkilatlarda	-	-	-
digər tədbirlər üzrə (müxtəlif beynəlxalq və yerli layihələr, abadlıq işləri və s.)	619	254	138
Yeni yaradılmış fərdi sahibkarlıq subyektlərinin sayı	619	254	138

**10.2.4 Lənkəran rayonu üzrə hüquqi şəxslərdə və digər tədbirlər üzrə
yeni açılmış iş yerlərinin sayı**

	2024-cü il	2025-ci il	
		I yarımlil	II rüb
Yeni iş yerlərinin sayı, cəmi	385	96	44
o cümlədən:			
yeni yaradılmış müəssisə və təşkilatlarda	212	19	6
mövcud müəssisə və təşkilatlarda	173	77	38
fəaliyyəti bərpa edilmiş müəssisə və təşkilatlarda	-	-	-
digər tədbirlər üzrə (müxtəlif beynəlxalq və yerli layihələr, abadlıq işləri və s.)	-	-	-
Yeni yaradılmış fərdi sahibkarlıq subyektlərinin sayı	2108	922	466

**10.2.5 Masallı rayonu üzrə hüquqi şəxslərdə və digər tədbirlər üzrə
yeni açılmış iş yerlərinin sayı**

	2024-cü il	2025-ci il	
		I yarımlı	II rüb
Yeni iş yerlərinin sayı, cəmi	414	28	5
o cümlədən:			
yeni yaradılmış müəssisə və təşkilatlarda	311	-	-
mövcud müəssisə və təşkilatlarda	103	28	5
fəaliyyəti bərpa edilmiş müəssisə və təşkilatlarda	-	-	-
digər tədbirlər üzrə (müxtəlif beynəlxalq və yerli layihələr, abadlıq işləri və s.)	-	-	-
Yeni yaradılmış fərdi sahibkarlıq subyektlərinin sayı	2140	829	420

**10.2.6 Yardımlı rayonu üzrə hüquqi şəxslərdə və digər tədbirlər üzrə
yeni açılmış iş yerlərinin sayı**

	2024-cü il	2025-ci il	
		I yarımlı	II rüb
Yeni iş yerlərinin sayı, cəmi	153	61	11
o cümlədən:			
yeni yaradılmış müəssisə və təşkilatlarda	6	3	2
mövcud müəssisə və təşkilatlarda	147	58	9
fəaliyyəti bərpa edilmiş müəssisə və təşkilatlarda	-	-	-
digər tədbirlər üzrə (müxtəlif beynəlxalq və yerli layihələr, abadlıq işləri və s.)	-	-	-
Yeni yaradılmış fərdi sahibkarlıq subyektlərinin sayı	388	144	83

**10.3 İqtisadi fəaliyyət növlərinə görə hüquqi şəxslərdə
yeni açılmış iş yerlərinin bölgüsü**

İqtisadi fəaliyyət növləri	2024-cü il	2025-ci il	
		I yarımil	II rüb
Lənkəran-Astara iqtisadi rayonu üzrə - cəmi	1206	432	163
o cümlədən:			
Kənd təsərrüfatı, meşə təsərrüfatı və balıqçılıq	51	103	10
Mədənçıxarma sənayesi	1	1	-
Emal sənayesi	21	25	5
Elektrik enerjisi, qaz və buxar istehsalı, bölüşdürülməsi və təchizatı	-	-	-
Su təchizatı; tullantıların təmizlənməsi və emalı	-	4	-
Tikinti	373	54	4
Ticarət; nəqliyyat vasitələrinin təmiri	297	65	24

İqtisadi fəaliyyət növləri	2024-cü il	2025-ci il	
		I yarımil	II rüb
Nəqliyyat və anbar təsərrüfatı	138	52	35
Turistlərin yerləşdirilməsi və ictimai iaşə	41	29	15
İnformasiya və rabitə	14	13	6
Maliyyə və sığorta fəaliyyəti	22	6	4
Daşınmaz əmlakla əlaqədar əməliyyatlar	1	2	1
Peşə, elmi və texniki fəaliyyət	67	16	10
İnzibati və yardımçı xidmətlərin göstərilməsi	4	-	-
Dövlət idarəetməsi və müdafiə; sosial təminat	43	39	32
Təhsil	61	17	16
Əhaliyə səhiyyə və sosial xidmətlərin göstərilməsi	52	2	-
İstirahət, əyləncə və incəsənət sahəsində fəaliyyət	1	-	-

İqtisadi fəaliyyət növləri	2024-cü il	2025-ci il	
		I yarımil	II rüb
Digər sahələrdə xidmətlərin göstərilməsi	19	4	1
Ev təsərrüfatlarının fəaliyyəti; fərdi istehlak üçün ev təsərrüfatlarının istehsal etdiyi mal və xidmətlərə dair fəaliyyət	-	-	-
Toxunulmazlıq hüququ olan təşkilatların fəaliyyəti	-	-	-

MƏRKƏZİ ARAN İQTİSADI RAYONU

	Yeni yaranmış müəssisə və təşkilatların sayı (2025-ci ilin birinci yarımlı)
Mərkəzi Aran iqtisadi rayonu üzrə – cəmi	88
Mingəçevir şəhəri	19
Ağdaş rayonu	16
Göyçay rayonu	18
Kürdəmir rayonu	14
Ucar rayonu	10
Yevlax rayonu	9
Zərdab rayonu	2

11.1 Mərkəzi Aran iqtisadi rayonu üzrə yeni açılmış iş yerlərinin sayı

İqtisadi rayonlar və inzibati ərazi vahidləri	2024-cü il	2025-ci il	
		I yarımil	II rüb
Mərkəzi Aran iqtisadi rayonu - cəmi	1065	529	384
o cümlədən:			
Mingəçevir şəhəri	207	119	65
Ağdaş rayonu	130	26	6
Göyçay rayonu	118	24	16
Kürdəmir rayonu	394	295	268
Ucar rayonu	92	11	6
Yevlax rayonu	69	33	9
Zərdab rayonu	55	21	14

**11.2 Mərkəzi Aran iqtisadi rayonu üzrə hüquqi şəxslərdə və digər tədbirlər üzrə
yeni açılmış iş yerlərinin sayı**

	2024-cü il	2025-ci il	
		I yarımil	II rüb
Yeni iş yerlərinin sayı, cəmi	1065	529	384
o cümlədən:			
yeni yaradılmış müəssisə və təşkilatlarda	192	116	84
mövcud müəssisə və təşkilatlarda	873	215	102
fəaliyyəti bərpa edilmiş müəssisə və təşkilatlarda	-	6	6
digər tədbirlər üzrə (müxtəlif beynəlxalq və yerli layihələr, abadlıq işləri və s.)	-	192	192
Yeni yaradılmış fərdi sahibkarlıq subyektlərinin sayı	6544	3013	1595

**11.2.1 Mingəçevir şəhəri üzrə hüquqi şəxslərdə və digər tədbirlər üzrə
yeni açılmış iş yerlərinin sayı**

	2024-cü il	2025-ci il	
		I yarımil	II rüb
Yeni iş yerlərinin sayı, cəmi	207	119	65
o cümlədən:			
yeni yaradılmış müəssisə və təşkilatlarda	11	30	24
mövcud müəssisə və təşkilatlarda	196	89	41
fəaliyyəti bərpa edilmiş müəssisə və təşkilatlarda	-	-	-
digər tədbirlər üzrə (müxtəlif beynəlxalq və yerli layihələr, abadlıq işləri və s.)	-	-	-
Yeni yaradılmış fərdi sahibkarlıq subyektlərinin sayı	668	305	164

**11.2.2 Ağdaş rayonu üzrə hüquqi şəxslərdə və digər tədbirlər üzrə
yeni açılmış iş yerlərinin sayı**

	2024-cü il	2025-ci il	
		I yarımil	II rüb
Yeni iş yerlərinin sayı, cəmi	130	26	6
o cümlədən:			
yeni yaradılmış müəssisə və təşkilatlarda	25	20	-
mövcud müəssisə və təşkilatlarda	105	-	-
fəaliyyəti bərpa edilmiş müəssisə və təşkilatlarda	-	6	6
digər tədbirlər üzrə (müxtəlif beynəlxalq və yerli layihələr, abadlıq işləri və s.)	-	-	-
Yeni yaradılmış fərdi sahibkarlıq subyektlərinin sayı	1052	446	223

**11.2.3 Göyçay rayonu üzrə hüquqi şəxslərdə və digər tədbirlər üzrə
yeni açılmış iş yerlərinin sayı**

	2024-cü il	2025-ci il	
		I yarıml	II rüb
Yeni iş yerlərinin sayı, cəmi	118	24	16
o cümlədən:			
yeni yaradılmış müəssisə və təşkilatlarda	16	13	13
mövcud müəssisə və təşkilatlarda	102	11	3
fəaliyyəti bərpa edilmiş müəssisə və təşkilatlarda	-	-	-
digər tədbirlər üzrə (müxtəlif beynəlxalq və yerli layihələr, abadlıq işləri və s.)	-	-	-
Yeni yaradılmış fərdi sahibkarlıq subyektlərinin sayı	1447	732	380

**11.2.4 Kürdəmir rayonu üzrə hüquqi şəxslərdə və digər tədbirlər üzrə
yeni açılmış iş yerlərinin sayı**

	2024-cü il	2025-ci il	
		I yarımil	II rüb
Yeni iş yerlərinin sayı, cəmi	394	295	268
o cümlədən:			
yeni yaradılmış müəssisə və təşkilatlarda	27	27	27
mövcud müəssisə və təşkilatlarda	367	76	49
fəaliyyəti bərpa edilmiş müəssisə və təşkilatlarda	-	-	-
digər tədbirlər üzrə (müxtəlif beynəlxalq və yerli layihələr, abadlıq işləri və s.)	-	192	192
Yeni yaradılmış fərdi sahibkarlıq subyektlərinin sayı	997	472	264

**11.2.5 Ucar rayonu üzrə hüquqi şəxslərdə və digər tədbirlər üzrə
yeni açılmış iş yerlərinin sayı**

	2024-cü il	2025-ci il	
		I yarımlı	II rüb
Yeni iş yerlərinin sayı, cəmi	92	11	6
o cümlədən:			
yeni yaradılmış müəssisə və təşkilatlarda	41	10	6
mövcud müəssisə və təşkilatlarda	51	1	-
fəaliyyəti bərpa edilmiş müəssisə və təşkilatlarda	-	-	-
digər tədbirlər üzrə (müxtəlif beynəlxalq və yerli layihələr, abadlıq işləri və s.)	-	-	-
Yeni yaradılmış fərdi sahibkarlıq subyektlərinin sayı	811	328	167

**11.2.6 Yevlax rayonu üzrə hüquqi şəxslərdə və digər tədbirlər üzrə
yeni açılmış iş yerlərinin sayı**

	2024-cü il	2025-ci il	
		I yarıml	II rüb
Yeni iş yerlərinin sayı, cəmi	69	33	9
o cümlədən:			
yeni yaradılmış müəssisə və təşkilatlarda	41	10	8
mövcud müəssisə və təşkilatlarda	28	23	1
fəaliyyəti bərpa edilmiş müəssisə və təşkilatlarda	-	-	-
digər tədbirlər üzrə (müxtəlif beynəlxalq və yerli layihələr, abadlıq işləri və s.)	-	-	-
Yeni yaradılmış fərdi sahibkarlıq subyektlərinin sayı	970	484	277

**11.2.7 Zərdab rayonu üzrə hüquqi şəxslərdə və digər tədbirlər üzrə
yeni açılmış iş yerlərinin sayı**

	2024-cü il	2025-ci il	
		I yarımil	II rüb
Yeni iş yerlərinin sayı, cəmi	55	21	14
o cümlədən:			
yeni yaradılmış müəssisə və təşkilatlarda	31	6	6
mövcud müəssisə və təşkilatlarda	24	15	8
fəaliyyəti bərpa edilmiş müəssisə və təşkilatlarda	-	-	-
digər tədbirlər üzrə (müxtəlif beynəlxalq və yerli layihələr, abadlıq işləri və s.)	-	-	-
Yeni yaradılmış fərdi sahibkarlıq subyektlərinin sayı	599	246	120

**11.3 İqtisadi fəaliyyət növlərinə görə hüquqi şəxslərdə
yeni açılmış iş yerlərinin bölgüsü**

İqtisadi fəaliyyət növləri	2024-cü il	2025-ci il	
		I yarımil	II rüb
Mərkəzi Aran iqtisadi rayonu üzrə - cəmi	1065	337	192
o cümlədən:			
Kənd təsərrüfatı, meşə təsərrüfatı və balıqçılıq	146	20	-
Mədəncixarma sənayesi	1	6	6
Emal sənayesi	443	50	43
Elektrik enerjisi, qaz və buxar istehsalı, bölüşdürülməsi və təchizatı	-	3	-
Su təchizatı; tullantıların təmizlənməsi və emalı	11	2	-
Tikinti	82	61	42
Ticarət; nəqliyyat vasitələrinin təmiri	106	73	34

İqtisadi fəaliyyət növləri	2024-cü il	2025-ci il	
		I yarımil	II rüb
Nəqliyyat və anbar təsərrüfatı	38	18	15
Turistlərin yerləşdirilməsi və ictimai iaşə	40	4	-
İnformasiya və rabitə	9	-	-
Maliyyə və sığorta fəaliyyəti	9	3	2
Daşınmaz əmlakla əlaqədar əməliyyatlar	4	4	2
Peşə, elmi və texniki fəaliyyət	35	10	10
İnzibati və yardımçı xidmətlərin göstərilməsi	2	4	1
Dövlət idarəetməsi və müdafiə; sosial təminat	16	22	14
Təhsil	67	6	-
Əhaliyə səhiyyə və sosial xidmətlərin göstərilməsi	46	30	6
İstirahət, əyləncə və incəsənət sahəsində fəaliyyət	3	11	10

İqtisadi fəaliyyət növləri	2024-cü il	2025-ci il	
		I yarımil	II rüb
Digər sahələrdə xidmətlərin göstərilməsi	7	10	7
Ev təsərrüfatlarının fəaliyyəti; fərdi istehlak üçün ev təsərrüfatlarının istehsal etdiyi mal və xidmətlərə dair fəaliyyət	-	-	-
Toxunulmazlıq hüququ olan təşkilatların fəaliyyəti	-	-	-

MİL-MUĞAN İQTİSADI RAYONU

	Yeni yaranmış müəssisə və təşkilatların sayı (2025-ci ilin birinci yarımlı)
Mil-Muğan iqtisadi rayonu üzrə – cəmi	72
Beyləqan rayonu	8
İmişli rayonu	29
Saatlı rayonu	16
Sabirabad rayonu	19

12.1 Mil-Muğan iqtisadi rayonu üzrə yeni açılmış iş yerlərinin sayı

İqtisadi rayonlar və inzibati ərazi vahidləri	2024-cü il	2025-ci il	
		I yarımil	II rüb
Mil-Muğan iqtisadi rayonu - cəmi	656	262	94
o cümlədən:			
Beyləqan rayonu	334	42	23
İmişli rayonu	145	106	38
Saatlı rayonu	73	58	26
Sabirabad rayonu	104	56	7

**12.2 Mil-Muğan iqtisadi rayonu üzrə hüquqi şəxslərdə və digər tədbirlər üzrə
yeni açılmış iş yerlərinin sayı**

	2024-cü il	2025-ci il	
		I yarımil	II rüb
Yeni iş yerlərinin sayı, cəmi	656	262	94
o cümlədən:			
yeni yaradılmış müəssisə və təşkilatlarda	134	92	34
mövcud müəssisə və təşkilatlarda	500	167	59
fəaliyyəti bərpa edilmiş müəssisə və təşkilatlarda	22	3	1
digər tədbirlər üzrə (müxtəlif beynəlxalq və yerli layihələr, abadlıq işləri və s.)	-	-	-
Yeni yaradılmış fərdi sahibkarlıq subyektlərinin sayı	5351	1988	1064

**12.2.1 Beyləqan rayonu üzrə hüquqi şəxslərdə və digər tədbirlər üzrə
yeni açılmış iş yerlərinin sayı**

	2024-cü il	2025-ci il	
		I yarımil	II rüb
Yeni iş yerlərinin sayı, cəmi	334	42	23
o cümlədən:			
yeni yaradılmış müəssisə və təşkilatlarda	-	-	-
mövcud müəssisə və təşkilatlarda	334	42	23
fəaliyyəti bərpa edilmiş müəssisə və təşkilatlarda	-	-	-
digər tədbirlər üzrə (müxtəlif beynəlxalq və yerli layihələr, abadlıq işləri və s.)	-	-	-
Yeni yaradılmış fərdi sahibkarlıq subyektlərinin sayı	971	319	170

**12.2.2 İmişli rayonu üzrə hüquqi şəxslərdə və digər tədbirlər üzrə
yeni açılmış iş yerlərinin sayı**

	2024-cü il	2025-ci il	
		I yarımil	II rüb
Yeni iş yerlərinin sayı, cəmi	145	106	38
o cümlədən:			
yeni yaradılmış müəssisə və təşkilatlarda	72	34	13
mövcud müəssisə və təşkilatlarda	53	72	25
fəaliyyəti bərpa edilmiş müəssisə və təşkilatlarda	20	-	-
digər tədbirlər üzrə (müxtəlif beynəlxalq və yerli layihələr, abadlıq işləri və s.)	-	-	-
Yeni yaradılmış fərdi sahibkarlıq subyektlərinin sayı	1217	555	311

**12.2.3 Saatlı rayonu üzrə hüquqi şəxslərdə və digər tədbirlər üzrə
yeni açılmış iş yerlərinin sayı**

	2024-cü il	2025-ci il	
		I yarımil	II rüb
Yeni iş yerlərinin sayı, cəmi	73	58	26
o cümlədən:			
yeni yaradılmış müəssisə və təşkilatlarda	44	32	21
mövcud müəssisə və təşkilatlarda	27	23	4
fəaliyyəti bərpa edilmiş müəssisə və təşkilatlarda	2	3	1
digər tədbirlər üzrə (müxtəlif beynəlxalq və yerli layihələr, abadlıq işləri və s.)	-	-	-
Yeni yaradılmış fərdi sahibkarlıq subyektlərinin sayı	1122	347	182

**12.2.4 Sabirabad rayonu üzrə hüquqi şəxslərdə və digər tədbirlər üzrə
yeni açılmış iş yerlərinin sayı**

	2024-cü il	2025-ci il	
		I yarımil	II rüb
Yeni iş yerlərinin sayı, cəmi	104	56	7
o cümlədən:			
yeni yaradılmış müəssisə və təşkilatlarda	18	26	-
mövcud müəssisə və təşkilatlarda	86	30	7
fəaliyyəti bərpa edilmiş müəssisə və təşkilatlarda	-	-	-
digər tədbirlər üzrə (müxtəlif beynəlxalq və yerli layihələr, abadlıq işləri və s.)	-	-	-
Yeni yaradılmış fərdi sahibkarlıq subyektlərinin sayı	2041	767	401

**12.3 İqtisadi fəaliyyət növlərinə görə hüquqi şəxslərdə
yeni açılmış iş yerlərinin bölgüsü**

İqtisadi fəaliyyət növləri	2024-cü il	2025-ci il	
		I yarımil	II rüb
Mil-Muğan iqtisadi rayonu üzrə - cəmi	656	262	94
o cümlədən:			
Kənd təsərrüfatı, meşə təsərrüfatı və balıqçılıq	29	82	20
Mədəncıxarma sənayesi	29	2	1
Emal sənayesi	327	50	15
Elektrik enerjisi, qaz və buxar istehsalı, bölüşdürülməsi və təchizatı	-	19	0
Su təchizatı; tullantıların təmizlənməsi və emalı	-	5	2
Tikinti	16	22	8
Ticarət; nəqliyyat vasitələrinin təmiri	106	32	25

İqtisadi fəaliyyət növləri	2024-cü il	2025-ci il	
		I yarımil	II rüb
Nəqliyyat və anbar təsərrüfatı	4	25	6
Turistlərin yerləşdirilməsi və ictimai iaşə	3	-	-
İnformasiya və rabitə	4	-	-
Maliyyə və sığorta fəaliyyəti	-	-	-
Daşınmaz əmlakla əlaqədar əməliyyatlar	1	1	1
Peşə, elmi və texniki fəaliyyət	32	2	-
İnzibati və yardımçı xidmətlərin göstərilməsi	11	3	3
Dövlət idarəetməsi və müdafiə; sosial təminat	2	11	10
Təhsil	27	3	1
Əhaliyə səhiyyə və sosial xidmətlərin göstərilməsi	33	5	2
İstirahət, əyləncə və incəsənət sahəsində fəaliyyət	12	-	-

İqtisadi fəaliyyət növləri	2024-cü il	2025-ci il	
		I yarımil	II rüb
Digər sahələrdə xidmətlərin göstərilməsi	20	-	-
Ev təsərrüfatlarının fəaliyyəti; fərdi istehlak üçün ev təsərrüfatlarının istehsal etdiyi mal və xidmətlərə dair fəaliyyət	-	-	-
Toxunulmazlıq hüququ olan təşkilatların fəaliyyəti	-	-	-

ŞƏKİ-ZAQATALA İQTİSADİ RAYONU

	Yeni yaranmış müəssisə və təşkilatların sayı (2025-ci ilin birinci yarımili)
Şəki-Zaqatala iqtisadi rayonu üzrə – cəmi	104
Balakən rayonu	16
Qax rayonu	9
Qəbələ rayonu	25
Oğuz rayonu	10
Şəki rayonu	20
Zaqatala rayonu	24

13.1 Şəki-Zaqatala iqtisadi rayonu üzrə yeni açılmış iş yerlərinin sayı

İqtisadi rayonlar və inzibati ərazi vahidləri	2024-cü il	2025-ci il	
		I yarımil	II rüb
Şəki-Zaqatala iqtisadi rayonu - cəmi	1197	1204	896
o cümlədən:			
Balakən rayonu	104	161	77
Qax rayonu	67	42	20
Qəbələ rayonu	678	279	174
Oğuz rayonu	63	93	29
Şəki rayonu	241	215	183
Zaqatala rayonu	44	414	413

**13.2 Şəki-Zaqatala iqtisadi rayonu üzrə hüquqi şəxslərdə və digər tədbirlər üzrə
yeni açılmış iş yerlərinin sayı**

	2024-cü il	2025-ci il	
		I yarımlil	II rüb
Yeni iş yerlərinin sayı, cəmi	1197	1204	896
o cümlədən:			
yeni yaradılmış müəssisə və təşkilatlarda	419	209	114
mövcud müəssisə və təşkilatlarda	777	995	782
fəaliyyəti bərpa edilmiş müəssisə və təşkilatlarda	1	-	-
digər tədbirlər üzrə (müxtəlif beynəlxalq və yerli layihələr, abadlıq işləri və s.)	-	-	-
Yeni yaradılmış fərdi sahibkarlıq subyektlərinin sayı	6588	3258	1846

**13.2.1 Balakən rayonu üzrə hüquqi şəxslərdə və digər tədbirlər üzrə
yeni açılmış iş yerlərinin sayı**

	2024-cü il	2025-ci il	
		I yarımlil	II rüb
Yeni iş yerlərinin sayı, cəmi	104	161	77
o cümlədən:			
yeni yaradılmış müəssisə və təşkilatlarda	61	18	13
mövcud müəssisə və təşkilatlarda	43	143	64
fəaliyyəti bərpa edilmiş müəssisə və təşkilatlarda	-	-	-
digər tədbirlər üzrə (müxtəlif beynəlxalq və yerli layihələr, abadlıq işləri və s.)	-	-	-
Yeni yaradılmış fərdi sahibkarlıq subyektlərinin sayı	1012	611	368

**13.2.2 Qax rayonu üzrə hüquqi şəxslərdə və digər tədbirlər üzrə
yeni açılmış iş yerlərinin sayı**

	2024-cü il	2025-ci il	
		I yarımlil	II rüb
Yeni iş yerlərinin sayı, cəmi	67	42	20
o cümlədən:			
yeni yaradılmış müəssisə və təşkilatlarda	30	17	1
mövcud müəssisə və təşkilatlarda	37	25	19
fəaliyyəti bərpa edilmiş müəssisə və təşkilatlarda	-	-	-
digər tədbirlər üzrə (müxtəlif beynəlxalq və yerli layihələr, abadlıq işləri və s.)	-	-	-
Yeni yaradılmış fərdi sahibkarlıq subyektlərinin sayı	797	356	197

**13.2.3 Qəbələ rayonu üzrə hüquqi şəxslərdə və digər tədbirlər üzrə
yeni açılmış iş yerlərinin sayı**

	2024-cü il	2025-ci il	
		I yarımlı	II rüb
Yeni iş yerlərinin sayı, cəmi	678	279	174
o cümlədən:			
yeni yaradılmış müəssisə və təşkilatlarda	124	85	81
mövcud müəssisə və təşkilatlarda	554	194	93
fəaliyyəti bərpa edilmiş müəssisə və təşkilatlarda	-	-	-
digər tədbirlər üzrə (müxtəlif beynəlxalq və yerli layihələr, abadlıq işləri və s.)	-	-	-
Yeni yaradılmış fərdi sahibkarlıq subyektlərinin sayı	1221	660	379

**13.2.4 Oğuz rayonu üzrə hüquqi şəxslərdə və digər tədbirlər üzrə
yeni açılmış iş yerlərinin sayı**

	2024-cü il	2025-ci il	
		I yarımil	II rüb
Yeni iş yerlərinin sayı, cəmi	63	93	29
o cümlədən:			
yeni yaradılmış müəssisə və təşkilatlarda	25	57	-
mövcud müəssisə və təşkilatlarda	38	36	29
fəaliyyəti bərpa edilmiş müəssisə və təşkilatlarda	-	-	-
digər tədbirlər üzrə (müxtəlif beynəlxalq və yerli layihələr, abadlıq işləri və s.)	-	-	-
Yeni yaradılmış fərdi sahibkarlıq subyektlərinin sayı	417	168	98

**13.2.5 Şəki rayonu üzrə hüquqi şəxslərdə və digər tədbirlər üzrə
yeni açılmış iş yerlərinin sayı**

	2024-cü il	2025-ci il	
		I yarımlil	II rüb
Yeni iş yerlərinin sayı, cəmi	241	215	183
o cümlədən:			
yeni yaradılmış müəssisə və təşkilatlarda	140	28	16
mövcud müəssisə və təşkilatlarda	100	187	167
fəaliyyəti bərpa edilmiş müəssisə və təşkilatlarda	1	-	-
digər tədbirlər üzrə (müxtəlif beynəlxalq və yerli layihələr, abadlıq işləri və s.)	-	-	-
Yeni yaradılmış fərdi sahibkarlıq subyektlərinin sayı	1825	841	465

**13.2.6 Zaqatala rayonu üzrə hüquqi şəxslərdə və digər tədbirlər üzrə
yeni açılmış iş yerlərinin sayı**

	2024-cü il	2025-ci il	
		I yarımlı	II rüb
Yeni iş yerlərinin sayı, cəmi	44	414	413
o cümlədən:			
yeni yaradılmış müəssisə və təşkilatlarda	39	4	3
mövcud müəssisə və təşkilatlarda	5	410	410
fəaliyyəti bərpa edilmiş müəssisə və təşkilatlarda	-	-	-
digər tədbirlər üzrə (müxtəlif beynəlxalq və yerli layihələr, abadlıq işləri və s.)	-	-	-
Yeni yaradılmış fərdi sahibkarlıq subyektlərinin sayı	1316	622	339

**13.3 İqtisadi fəaliyyət növlərinə görə hüquqi şəxslərdə
yeni açılmış iş yerlərinin bölgüsü**

İqtisadi fəaliyyət növləri	2024-cü il	2025-ci il	
		I yarımil	II rüb
Şəki-Zaqatala iqtisadi rayonu üzrə - cəmi	1197	1204	896
o cümlədən:			
Kənd təsərrüfatı, meşə təsərrüfatı və balıqçılıq	113	58	33
Mədəncixarma sənayesi	6	17	5
Emal sənayesi	224	639	509
Elektrik enerjisi, qaz və buxar istehsalı, bölüşdürülməsi və təchizatı	-	-	-
Su təchizatı; tullantıların təmizlənməsi və emalı	16	4	1
Tikinti	172	167	148
Ticarət; nəqliyyat vasitələrinin təmiri	158	74	29

İqtisadi fəaliyyət növləri	2024-cü il	2025-ci il	
		I yarımil	II rüb
Nəqliyyat və anbar təsərrüfatı	37	12	7
Turistlərin yerləşdirilməsi və ictimai iaşə	99	78	69
İnformasiya və rabitə	24	13	2
Maliyyə və sığorta fəaliyyəti	22	28	28
Daşınmaz əmlakla əlaqədar əməliyyatlar	2	1	-
Peşə, elmi və texniki fəaliyyət	39	7	2
İnzibati və yardımçı xidmətlərin göstərilməsi	63	17	15
Dövlət idarəetməsi və müdafiə; sosial təminat	9	38	35
Təhsil	110	6	-
Əhaliyə səhiyyə və sosial xidmətlərin göstərilməsi	50	30	8
İstirahət, əyləncə və incəsənət sahəsində fəaliyyət	41	7	4

İqtisadi fəaliyyət növləri	2024-cü il	2025-ci il	
		I yarımil	II rüb
Digər sahələrdə xidmətlərin göstərilməsi	12	8	1
Ev təsərrüfatlarının fəaliyyəti; fərdi istehlak üçün ev təsərrüfatlarının istehsal etdiyi mal və xidmətlərə dair fəaliyyət	-	-	-
Toxunulmazlıq hüququ olan təşkilatların fəaliyyəti	-	-	-

ŞƏRQİ ZƏNGƏZUR İQTİSADI RAYONU

	Yeni yaranmış müəssisə və təşkilatların sayı (2025-ci ilin birinci yarımili)
Şərqi Zəngəzur iqtisadi rayonu üzrə – cəmi	43
Cəbrayıl rayonu	9
Kəlbəcər rayonu	10
Qubadlı rayonu	4
Laçın rayonu	10
Zəngilan rayonu	10

14.1 Şərqi Zəngəzur iqtisadi rayonu üzrə yeni açılmış iş yerlərinin sayı

İqtisadi rayonlar və inzibati ərazi vahidləri	2024-cü il	2025-ci il	
		I yarımil	II rüb
Şərqi Zəngəzur iqtisadi rayonu - cəmi	953	561	420
o cümlədən:			
Cəbrayıl rayonu	146	106	75
Kəlbəcər rayonu	202	160	90
Qubadlı rayonu	41	40	30
Laçın rayonu	471	244	216
Zəngilan rayonu	93	11	9

**14.2 Şərqi Zəngəzur iqtisadi rayonu üzrə hüquqi şəxslərdə və digər tədbirlər üzrə
yeni açılmış iş yerlərinin sayı**

	2024-cü il	2025-ci il	
		I yarımil	II rüb
Yeni iş yerlərinin sayı, cəmi	953	561	420
o cümlədən:			
yeni yaradılmış müəssisə və təşkilatlarda	503	133	84
mövcud müəssisə və təşkilatlarda	450	396	304
fəaliyyəti bərpa edilmiş müəssisə və təşkilatlarda	-	32	32
digər tədbirlər üzrə (müxtəlif beynəlxalq və yerli layihələr, abadlıq işləri və s.)	-	-	-
Yeni yaradılmış fərdi sahibkarlıq subyektlərinin sayı	1534	683	385

**14.2.1 Cəbrayıl rayonu üzrə hüquqi şəxslərdə və digər tədbirlər üzrə
yeni açılmış iş yerlərinin sayı**

	2024-cü il	2025-ci il	
		I yarımil	II rüb
Yeni iş yerlərinin sayı, cəmi	146	106	75
o cümlədən:			
yeni yaradılmış müəssisə və təşkilatlarda	103	35	22
mövcud müəssisə və təşkilatlarda	43	39	21
fəaliyyəti bərpa edilmiş müəssisə və təşkilatlarda	-	32	32
digər tədbirlər üzrə (müxtəlif beynəlxalq və yerli layihələr, abadlıq işləri və s.)	-	-	-
Yeni yaradılmış fərdi sahibkarlıq subyektlərinin sayı	304	158	96

**14.2.2 Kəlbəcər rayonu üzrə hüquqi şəxslərdə və digər tədbirlər üzrə
yeni açılmış iş yerlərinin sayı**

	2024-cü il	2025-ci il	
		I yarımil	II rüb
Yeni iş yerlərinin sayı, cəmi	202	160	90
o cümlədən:			
yeni yaradılmış müəssisə və təşkilatlarda	199	76	56
mövcud müəssisə və təşkilatlarda	3	84	34
fəaliyyəti bərpa edilmiş müəssisə və təşkilatlarda	-	-	-
digər tədbirlər üzrə (müxtəlif beynəlxalq və yerli layihələr, abadlıq işləri və s.)	-	-	-
Yeni yaradılmış fərdi sahibkarlıq subyektlərinin sayı	513	232	133

**14.2.3 Qubadlı rayonu üzrə hüquqi şəxslərdə və digər tədbirlər üzrə
yeni açılmış iş yerlərinin sayı**

	2024-cü il	2025-ci il	
		I yarımil	II rüb
Yeni iş yerlərinin sayı, cəmi	41	40	30
o cümlədən:			
yeni yaradılmış müəssisə və təşkilatlarda	8	10	6
mövcud müəssisə və təşkilatlarda	33	30	24
fəaliyyəti bərpa edilmiş müəssisə və təşkilatlarda	-	-	-
digər tədbirlər üzrə (müxtəlif beynəlxalq və yerli layihələr, abadlıq işləri və s.)	-	-	-
Yeni yaradılmış fərdi sahibkarlıq subyektlərinin sayı	162	59	37

**14.2.4 Laçın rayonu üzrə hüquqi şəxslərdə və digər tədbirlər üzrə
yeni açılmış iş yerlərinin sayı**

	2024-cü il	2025-ci il	
		I yarımil	II rüb
Yeni iş yerlərinin sayı, cəmi	471	244	216
o cümlədən:			
yeni yaradılmış müəssisə və təşkilatlarda	170	12	-
mövcud müəssisə və təşkilatlarda	301	232	216
fəaliyyəti bərpa edilmiş müəssisə və təşkilatlarda	-	-	-
digər tədbirlər üzrə (müxtəlif beynəlxalq və yerli layihələr, abadlıq işləri və s.)	-	-	-
Yeni yaradılmış fərdi sahibkarlıq subyektlərinin sayı	404	166	82

**14.2.5 Zəngilan rayonu üzrə hüquqi şəxslərdə və digər tədbirlər üzrə
yeni açılmış iş yerlərinin sayı**

	2024-cü il	2025-ci il	
		I yarımil	II rüb
Yeni iş yerlərinin sayı, cəmi	93	11	9
o cümlədən:			
yeni yaradılmış müəssisə və təşkilatlarda	23	-	-
mövcud müəssisə və təşkilatlarda	70	11	9
fəaliyyəti bərpa edilmiş müəssisə və təşkilatlarda	-	-	-
digər tədbirlər üzrə (müxtəlif beynəlxalq və yerli layihələr, abadlıq işləri və s.)	-	-	-
Yeni yaradılmış fərdi sahibkarlıq subyektlərinin sayı	151	68	37

**14.3 İqtisadi fəaliyyət növlərinə görə hüquqi şəxslərdə
yeni açılmış iş yerlərinin bölgüsü**

İqtisadi fəaliyyət növləri	2024-cü il	2025-ci il	
		I yarımil	II rüb
Şərqi Zəngəzur iqtisadi rayonu üzrə - cəmi	953	561	420
o cümlədən:			
Kənd təsərrüfatı, meşə təsərrüfatı və balıqçılıq	42	15	8
Mədənçixarma sənayesi	17	-	-
Emal sənayesi	140	94	43
Elektrik enerjisi, qaz və buxar istehsalı, bölüşdürülməsi və təchizatı	69	44	34
Su təchizatı; tullantıların təmizlənməsi və emalı	6	11	6
Tikinti	227	43	28
Ticarət; nəqliyyat vasitələrinin təmiri	66	40	20

İqtisadi fəaliyyət növləri	2024-cü il	2025-ci il		ardı
		I yarımil	II rüb	
		Nəqliyyat və anbar təsərrüfatı	29	36
Turistlərin yerləşdirilməsi və ictimai iaşə	91	191	178	
İnformasiya və rabitə	6	-	-	
Maliyyə və sığorta fəaliyyəti	-	4	3	
Daşınmaz əmlakla əlaqədar əməliyyatlar	-	-	-	
Peşə, elmi və texniki fəaliyyət	19	31	29	
İnzibati və yardımçı xidmətlərin göstərilməsi	146	6	6	
Dövlət idarəetməsi və müdafiə; sosial təminat	2	-	-	
Təhsil	36	7	4	
Əhaliyə səhiyyə və sosial xidmətlərin göstərilməsi	4	1	1	
İstirahət, əyləncə və incəsənət sahəsində fəaliyyət	-	-	-	

İqtisadi fəaliyyət növləri	2024-cü il	2025-ci il	
		I yarımil	II rüb
Digər sahələrdə xidmətlərin göstərilməsi	53	38	32
Ev təsərrüfatlarının fəaliyyəti; fərdi istehlak üçün ev təsərrüfatlarının istehsal etdiyi malvə xidmətlərə dair fəaliyyət	-	-	-
Toxunulmazlıq hüququ olan təşkilatların fəaliyyəti	-	-	-

ŞİRVAN-SALYAN İQTİSADİ RAYONU

	Yeni yaranmış müəssisə və təşkilatların sayı (2025-ci ilin birinci yarımlı)
Şirvan-Salyan iqtisadi rayonu üzrə – cəmi	63
Şirvan şəhəri	17
Biləsuvar rayonu	14
Hacıqabul rayonu	9
Neftçala rayonu	6
Salyan rayonu	17

15.1 Şirvan-Salyan iqtisadi rayonu üzrə yeni açılmış iş yerlərinin sayı

İqtisadi rayonlar və inzibati ərazi vahidləri	2024-cü il	2025-ci il	
		I yarımil	II rüb
Şirvan-Salyan iqtisadi rayonu - cəmi	1982	491	225
o cümlədən:			
Şirvan şəhəri	1055	220	94
Biləsuvar rayonu	394	71	35
Hacıqabul rayonu	99	81	19
Neftçala rayonu	137	57	44
Salyan rayonu	297	62	33

**15.2 Şirvan-Salyan iqtisadi rayonu üzrə hüquqi şəxslərdə və digər tədbirlər üzrə
yeni açılmış iş yerlərinin sayı**

	2024-cü il	2025-ci il	
		I yarımil	II rüb
Yeni iş yerlərinin sayı, cəmi	1982	491	225
o cümlədən:			
yeni yaradılmış müəssisə və təşkilatlarda	274	107	55
mövcud müəssisə və təşkilatlarda	1665	373	162
fəaliyyəti bərpa edilmiş müəssisə və təşkilatlarda	43	11	8
digər tədbirlər üzrə (müxtəlif beynəlxalq və yerli layihələr, abadlıq işləri və s.)	-	-	-
Yeni yaradılmış fərdi sahibkarlıq subyektlərinin sayı	4708	1773	915

**15.2.1 Şirvan şəhəri üzrə hüquqi şəxslərdə və digər tədbirlər üzrə
yeni açılmış iş yerlərinin sayı**

	2024-cü il	2025-ci il	
		I yarımil	II rüb
Yeni iş yerlərinin sayı, cəmi	1055	220	94
o cümlədən:			
yeni yaradılmış müəssisə və təşkilatlarda	53	61	11
mövcud müəssisə və təşkilatlarda	959	151	75
fəaliyyəti bərpa edilmiş müəssisə və təşkilatlarda	43	8	8
digər tədbirlər üzrə (müxtəlif beynəlxalq və yerli layihələr, abadlıq işləri və s.)	-	-	-
Yeni yaradılmış fərdi sahibkarlıq subyektlərinin sayı	656	257	131

**15.2.2 Biləsuvar rayonu üzrə hüquqi şəxslərdə və digər tədbirlər üzrə
yeni açılmış iş yerlərinin sayı**

	2024-cü il	2025-ci il	
		I yarıml	II rüb
Yeni iş yerlərinin sayı, cəmi	394	71	35
o cümlədən:			
yeni yaradılmış müəssisə və təşkilatlarda	95	1	-
mövcud müəssisə və təşkilatlarda	299	70	35
fəaliyyəti bərpa edilmiş müəssisə və təşkilatlarda	-	-	-
digər tədbirlər üzrə (müxtəlif beynəlxalq və yerli layihələr, abadlıq işləri və s.)	-	-	-
Yeni yaradılmış fərdi sahibkarlıq subyektlərinin sayı	944	428	221

**15.2.3 Hacıqabul rayonu üzrə hüquqi şəxslərdə və digər tədbirlər üzrə
yeni açılmış iş yerlərinin sayı**

	2024-cü il	2025-ci il	
		I yarımil	II rüb
Yeni iş yerlərinin sayı, cəmi	99	81	19
o cümlədən:			
yeni yaradılmış müəssisə və təşkilatlarda	14	8	8
mövcud müəssisə və təşkilatlarda	85	73	11
fəaliyyəti bərpa edilmiş müəssisə və təşkilatlarda	-	-	-
digər tədbirlər üzrə (müxtəlif beynəlxalq və yerli layihələr, abadlıq işləri və s.)	-	-	-
Yeni yaradılmış fərdi sahibkarlıq subyektlərinin sayı	376	153	82

**15.2.4 Neftçala rayonu üzrə hüquqi şəxslərdə və digər tədbirlər üzrə
yeni açılmış iş yerlərinin sayı**

	2024-cü il	2025-ci il	
		I yarıml	II rüb
Yeni iş yerlərinin sayı, cəmi	137	57	44
o cümlədən:			
yeni yaradılmış müəssisə və təşkilatlarda	30	14	13
mövcud müəssisə və təşkilatlarda	107	40	31
fəaliyyəti bərpa edilmiş müəssisə və təşkilatlarda	-	3	-
digər tədbirlər üzrə (müxtəlif beynəlxalq və yerli layihələr, abadlıq işləri və s.)	-	-	-
Yeni yaradılmış fərdi sahibkarlıq subyektlərinin sayı	1234	358	204

**15.2.5 Salyan rayonu üzrə hüquqi şəxslərdə və digər tədbirlər üzrə
yeni açılmış iş yerlərinin sayı**

	2024-cü il	2025-ci il	
		I yarımil	II rüb
Yeni iş yerlərinin sayı, cəmi	297	62	33
o cümlədən:			
yeni yaradılmış müəssisə və təşkilatlarda	82	23	23
mövcud müəssisə və təşkilatlarda	215	39	10
fəaliyyəti bərpa edilmiş müəssisə və təşkilatlarda	-	-	-
digər tədbirlər üzrə (müxtəlif beynəlxalq və yerli layihələr, abadlıq işləri və s.)	-	-	-
Yeni yaradılmış fərdi sahibkarlıq subyektlərinin sayı	1498	577	277

**15.3 İqtisadi fəaliyyət növlərinə görə hüquqi şəxslərdə
yeni açılmış iş yerlərinin bölgüsü**

İqtisadi fəaliyyət növləri	2024-cü il	2025-ci il	
		I yarımil	II rüb
Şirvan-Salyan iqtisadi rayonu üzrə - cəmi	1982	491	225
o cümlədən:			
Kənd təsərrüfatı, meşə təsərrüfatı və balıqçılıq	334	97	37
Mədənçıxarma sənayesi	150	2	1
Emal sənayesi	367	64	32
Elektrik enerjisi, qaz və buxar istehsalı, bölüşdürülməsi və təchizatı	9	38	2
Su təchizatı; tullantıların təmizlənməsi və emalı	41	14	3
Tikinti	556	33	11
Ticarət; nəqliyyat vasitələrinin təmiri	188	117	76

İqtisadi fəaliyyət növləri	2024-cü il	2025-ci il	
		I yarımil	II rüb
Nəqliyyat və anbar təsərrüfatı	26	31	29
Turistlərin yerləşdirilməsi və ictimai iaşə	56	1	1
İnformasiya və rabitə	6	-	-
Maliyyə və sığorta fəaliyyəti	20	1	-
Daşınmaz əmlakla əlaqədar əməliyyatlar	20	-	-
Peşə, elmi və texniki fəaliyyət	5	8	3
İnzibati və yardımçı xidmətlərin göstərilməsi	19	12	2
Dövlət idarəetməsi və müdafiə; sosial təminat	2	18	17
Təhsil	131	52	11
Əhaliyə səhiyyə və sosial xidmətlərin göstərilməsi	47	3	-
İstirahət, əyləncə və incəsənət sahəsində fəaliyyət	2	-	-

İqtisadi fəaliyyət növləri	2024-cü il	2025-ci il	
		I yarımil	II rüb
Digər sahələrdə xidmətlərin göstərilməsi	3	-	-
Ev təsərrüfatlarının fəaliyyəti; fərdi istehlak üçün ev təsərrüfatlarının istehsal etdiyi malvə xidmətlərə dair fəaliyyət	-	-	-
Toxunulmazlıq hüququ olan təşkilatların fəaliyyəti	-	-	-

© Azərbaycan Respublikasının Dövlət Statistika Komitəsi

“Yeni iş yerləri”/Statistik məcmuə/Bakı, iyul - 2025

Məcmuənin hazırlanmasına ümumi rəhbərlik:

Tahir Budaqov

Buraxılış üzrə məsul:

Əmək statistikasi şöbəsi

Şöbə müdiri:

Nemət Xuduzadə

İcraçılar:

Faiz Abdurəhimov
Tahir Bağirov

tel:

(+99412) 377-10-70
(daxili 22-21; 22-53)

Bu məcmuədən istifadəyə müstəsna hüquq Azərbaycan Respublikasının Dövlət Statistika Komitəsinə məxsusdur və adıçəkilən əməkdaşlar məcmuənin hazırlanmasında xidməti tapşırıq əsasında iştirak etmişdir.

QEYDLƏR ÜÇÜN

QEYDLƏR ÜÇÜN

Çapa imzalanma tarixi: 14.08.2025
Format 70x100 1/16
Həcmi 14,25 ç.v.
Tiraj 65 nüsxə

“Narıncı Nəşriyyat Evi” MMC” mətbəəsində çap edilib

