

Azərbaycan Respublikasının Dövlət Statistika Komitəsi

YENİ İŞ YERLƏRİ

Rəsmi nəşr

Statistik məcmuə

Bakı – oktyabr 2019

“Bütün mötəbər beynəlxalq maliyyə qurumları Azərbaycanda işsizliklə, yoxsulluqla bağlı mübarizəni çox yüksək qiymətləndirir. Biz və Azərbaycan xalqı bunu gündəlik həyatda görürük. Hesab edirəm ki, iş yerlərinin açılması daimi proses olmalıdır, çünki əhali artır və potensial kifayət qədər böyükdür”

İlham Əliyev

**Azərbaycan Respublikasının
Prezidenti**

Ünvan: Bakı şəhəri, İnşaatçılar prospekti, 81
Azərbaycan Respublikasının
Dövlət Statistika Komitəsi

Telefon: (+99412) 538 86 68
(+99412) 539 82 78

E-mail: sc@azstat.org

Məcmuəni Azərbaycan Respublikası Dövlət Statistika Komitəsinin
www.stat.gov.az rəsmi internet saytından əldə etmək olar.

Xüsusi işarələr:

hadisə baş verməmişdir	“—”
məlumat mövcud deyil	“...”
məlumat çox kiçik rəqəmlə xarakterizə olunur	“0.0”
müqayisə mümkün deyil	“x”

Qeydlər:

- bəzi hallarda yekunla toplananların cəmi arasındakı fərq rəqəmlərin yuvarlaqlaşdırılması ilə izah olunur
- cari ilin məlumatları gələcək nəşrlərdə növbəti dəqiqləşdirilmiş statistik hesabatların əsasında düzəliş oluna bilər
- bəzi hallarda əvvəlki dövrlərdə nəşr edilmiş məlumatlarla cari nəşrdə həmin dövrlərdə aid məlumatlar arasında yaranan fərq beynəlxalq praktikaya uyğun olaraq son statistik hesabatlar əsasında operativ məlumatlarda aparılan dəqiqləşdirmələrlə izah olunur

Ön söz

Azərbaycan Respublikası regionlarının sosial-iqtisadi inkişafı ilə bağlı qəbul edilmiş dövlət proqramlarında nəzərdə tutulmuş tədbirlərin uğurla yerinə yetirilməsi ölkə iqtisadiyyatının qeyri-neft sektorunda dayanıqlı inkişafın təmin edilməsinə, iqtisadiyyatın diversifikasiyası nəticəsində yeni istehsal və emal müəssisələrinin fəaliyyətə başlamasına, prioritet sahələrə irihəcmli investisiyaların yönəldilməsi yeni müəssisələrin yaradılmasına və yeni iş yerlərinin açılmasına zəmin yaratmışdır.

Ölkə ərazisində 2019-cu ilin doqquz ayı ərzində yaradılmış 11976 yeni müəssisə və təşkilatın 84,0 faizi Bakı şəhərində, 4,4 faizi Abşeron iqtisadi rayonunda, 3,9 faizi Aran iqtisadi rayonunda, 2,3 faizi Gəncə-Qazax iqtisadi rayonunda, 1,4 faizi Quba-Xaçmaz iqtisadi rayonunda, 1,4 faizi Lənkəran iqtisadi rayonunda, 1,0 faizi Şəki-Zaqatala iqtisadi rayonunda, 0,5 faizi Yuxarı-Qarabağ iqtisadi rayonunda, 0,5 faizi Dağlıq-Şirvan iqtisadi rayonunda, 0,5 faizi Naxçıvan Muxtar Respublikasında və 0,1 faizi isə Kəlbəcər-Laçın iqtisadi rayonunda qeydiyyatda olmuşdur.

2019-cu ilin yanvar-sentyabr ayları ərzində ölkədə yeni açılmış iş yerlərinin 32,0 faizi yeni yaradılmış müəssisə və təşkilatlarda, 22,9 faizi mövcud müəssisə və təşkilatlarda, 0,4 faizi fəaliyyətini bərpa etmiş müəssisə və təşkilatlarda, 44,7 faizi isə digər tədbirlər üzrə yaradılmışdır.

Yeni iş yerlərinin 55,0 faizi Bakı şəhərinin, 1,8 faizi Naxçıvan Muxtar Respublikasının, 43,2 faizi digər regionların, o cümlədən 14,6 faizi Aran, 7,3 faizi Gəncə-Qazax, 6,4 faizi Lənkəran, 3,9 faizi Abşeron, 3,7 faizi Şəki-Zaqatala, 2,6 faizi Dağlıq Şirvan, 2,5 faizi Yuxarı Qarabağ, 2,1 faizi Quba-Xaçmaz, 0,1 faizi isə Kəlbəcər-Laçın iqtisadi rayonlarının payına düşmüşdür.

Hüquqi şəxslər tərəfindən yaradılmış iş yerlərinin 51,0 faizi inzibati və yardımçı xidmətlərin göstərilməsi, 12,0 faizi tikinti, 8,1 faizi ticarət; nəqliyyat vasitələrinin təmiri, 6,1 faizi emal sənayesi, 3,4 faizi dövlət idarəetməsi və müdafiə; sosial təminat, 3,1 faizi kənd təsərrüfatı, meşə təsərrüfatı və balıqçılıq, 2,6 faizi turistlərin yerləşdirilməsi və ictimai iaşə, 2,2 faizi peşə, elmi və texniki fəaliyyət, 1,7 nəqliyyat və anbar təsərrüfatı, 9,8 faizi isə digər iqtisadi fəaliyyət növləri üzrə açılmışdır.

Azərbaycan Respublikasında açılmış yeni iş yerləri haqqında ətraflı məlumatları özündə əks etdirən bu məcmuə statistika orqanlarına təqdim olunmuş rəsmi statistika hesabatlarının göstəriciləri əsasında işlənib hazırlanmışdır.

Məlumatlardan istifadə edərkən Azərbaycan Respublikasının Dövlət Statistika Komitəsinə istinad etmək lazımdır.

M Ü N D Ə R İ C A T

- 1. RESPUBLİKA ÜZRƏ MƏLUMATLAR**
 - 1.1 Hüquqi şəxslərdə və digər tədbirlər üzrə yeni açılmış iş yerlərinin sayı.....
 - 1.2 İqtisadi rayonlar üzrə yeni açılmış iş yerlərinin sayı
 - 1.3 İqtisadi və inzibati rayonlar üzrə yeni açılmış iş yerlərinin sayı
 - 1.4 Mülkiyyət növlərinə görə yeni açılmış iş yerlərinin bölgüsü
 - 1.5 İqtisadi fəaliyyət növlərinə görə hüquqi şəxslərdə yeni açılmış iş yerlərinin bölgüsü
 - 1.6 İqtisadi fəaliyyət növlərinə görə hüquqi şəxslərdə yeni açılmış iş yerlərinin bölgüsü (faizlə).....
- 2. BAKI ŞƏHƏRİ**
 - 2.1 Bakı şəhəri üzrə yeni açılmış iş yerlərinin sayı.....
 - 2.2 Bakı şəhəri üzrə hüquqi şəxslərdə və digər tədbirlər üzrə yeni açılmış iş yerlərinin sayı.....
 - 2.3 İqtisadi fəaliyyət növlərinə görə hüquqi şəxslərdə yeni açılmış iş yerlərinin bölgüsü
- 3. ABŞERON İQTİSADI RAYONU.....**
 - 3.1 Abşeron iqtisadi rayonu üzrə yeni açılmış iş yerlərinin sayı.....
 - 3.2 Abşeron iqtisadi rayonu üzrə hüquqi şəxslərdə və digər tədbirlər üzrə yeni açılmış iş yerlərinin sayı.....
 - 3.3 İqtisadi fəaliyyət növlərinə görə hüquqi şəxslərdə yeni açılmış iş yerlərinin bölgüsü
- 4. GƏNCƏ-QAZAX İQTİSADI RAYONU**
 - 4.1 Gəncə-Qazax iqtisadi rayonu üzrə yeni açılmış iş yerlərinin sayı.....
 - 4.2 Gəncə-Qazax iqtisadi rayonu üzrə hüquqi şəxslərdə və digər tədbirlər üzrə yeni açılmış iş yerlərinin sayı
 - 4.3 İqtisadi fəaliyyət növlərinə görə hüquqi şəxslərdə yeni açılmış iş yerlərinin bölgüsü
- 5. ŞƏKİ-ZAQATALA İQTİSADI RAYONU**
 - 5.1 Şəki-Zaqatala iqtisadi rayonu üzrə yeni açılmış iş yerlərinin sayı.....
 - 5.2 Şəki-Zaqatala iqtisadi rayonu üzrə hüquqi şəxslərdə və digər tədbirlər üzrə yeni açılmış iş yerlərinin sayı
 - 5.3 İqtisadi fəaliyyət növlərinə görə hüquqi şəxslərdə yeni açılmış iş yerlərinin bölgüsü

- 6. LƏNKƏRAN İQTİSADI RAYONU**
- 6.1 Lənkəran iqtisadi rayonu üzrə yeni açılmış iş yerlərinin sayı.....
- 6.2 Lənkəran iqtisadi rayonu üzrə hüquqi şəxslərdə və digər tədbirlər üzrə yeni açılmış iş yerlərinin sayı
- 6.3 İqtisadi fəaliyyət növlərinə görə hüquqi şəxslərdə yeni açılmış iş yerlərinin bölgüsü
- 7. QUBA-XAÇMAZ İQTİSADI RAYONU**
- 7.1 Quba-Xaçmaz iqtisadi rayonu üzrə yeni açılmış iş yerlərinin sayı.....
- 7.2 Quba-Xaçmaz iqtisadi rayonu üzrə hüquqi şəxslərdə və digər tədbirlər üzrə yeni açılmış iş yerlərinin sayı
- 7.3 İqtisadi fəaliyyət növlərinə görə hüquqi şəxslərdə yeni açılmış iş yerlərinin bölgüsü
- 8. ARAN İQTİSADI RAYONU**
- 8.1 Aran iqtisadi rayonu üzrə yeni açılmış iş yerlərinin sayı.....
- 8.2 Aran iqtisadi rayonu üzrə hüquqi şəxslərdə və digər tədbirlər üzrə yeni açılmış iş yerlərinin sayı
- 8.3 İqtisadi fəaliyyət növlərinə görə hüquqi şəxslərdə yeni açılmış iş yerlərinin bölgüsü
- 9. YUXARI QARABAĞ İQTİSADI RAYONU**
- 9.1 Yuxarı Qarabağ iqtisadi rayonu üzrə yeni açılmış iş yerlərinin sayı....
- 9.2 Yuxarı Qarabağ iqtisadi rayonu üzrə hüquqi şəxslərdə və digər tədbirlər üzrə yeni açılmış iş yerlərinin sayı
- 9.3 İqtisadi fəaliyyət növlərinə görə hüquqi şəxslərdə yeni açılmış iş yerlərinin bölgüsü
- 10. KƏLBƏCƏR-LAÇIN İQTİSADI RAYONU**
- 10.1 Kəlbəcər-Laçın iqtisadi rayonu üzrə yeni açılmış iş yerlərinin sayı.....
- 10.2 Kəlbəcər-Laçın iqtisadi rayonu üzrə hüquqi şəxslərdə və digər tədbirlər üzrə yeni açılmış iş yerlərinin sayı
- 10.3 İqtisadi fəaliyyət növlərinə görə hüquqi şəxslərdə yeni açılmış iş yerlərinin bölgüsü
- 11. DAĞLIQ ŞIRVAN İQTİSADI RAYONU**
- 11.1 Dağlıq-Şirvan iqtisadi rayonu üzrə yeni açılmış iş yerlərinin sayı.....
- 11.2 Dağlıq-Şirvan iqtisadi rayonu üzrə hüquqi şəxslərdə və digər tədbirlər üzrə yeni açılmış iş yerlərinin sayı
- 11.3 İqtisadi fəaliyyət növlərinə görə hüquqi şəxslərdə yeni açılmış iş yerlərinin bölgüsü

- 12. NAXÇIVAN MUXTAR RESPUBLİKASI.....**
- 12.1 Naxçıvan Muxtar Respublikası üzrə yeni açılmış iş yerlərinin sayı.....
- 12.2 Naxçıvan Muxtar Respublikası üzrə hüquqi şəxslərdə və digər tədbirlər üzrə yeni açılmış iş yerlərinin sayı
- 12.3 İqtisadi fəaliyyət növlərinə görə hüquqi şəxslərdə yeni açılmış iş yerlərinin bölgüsü

AZƏRBAYCAN RESPUBLİKASI

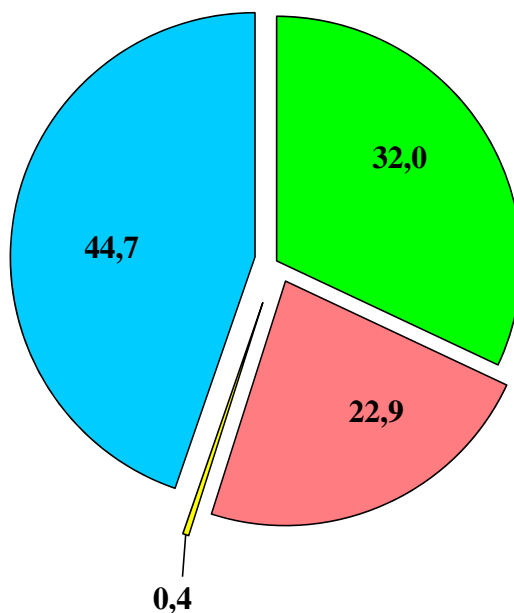


Ərazisi 86,6 min kv.km.

Yeni yaranmış müəssisə və təşkilatların sayı
(2019-cu ilin doqquz ayı)

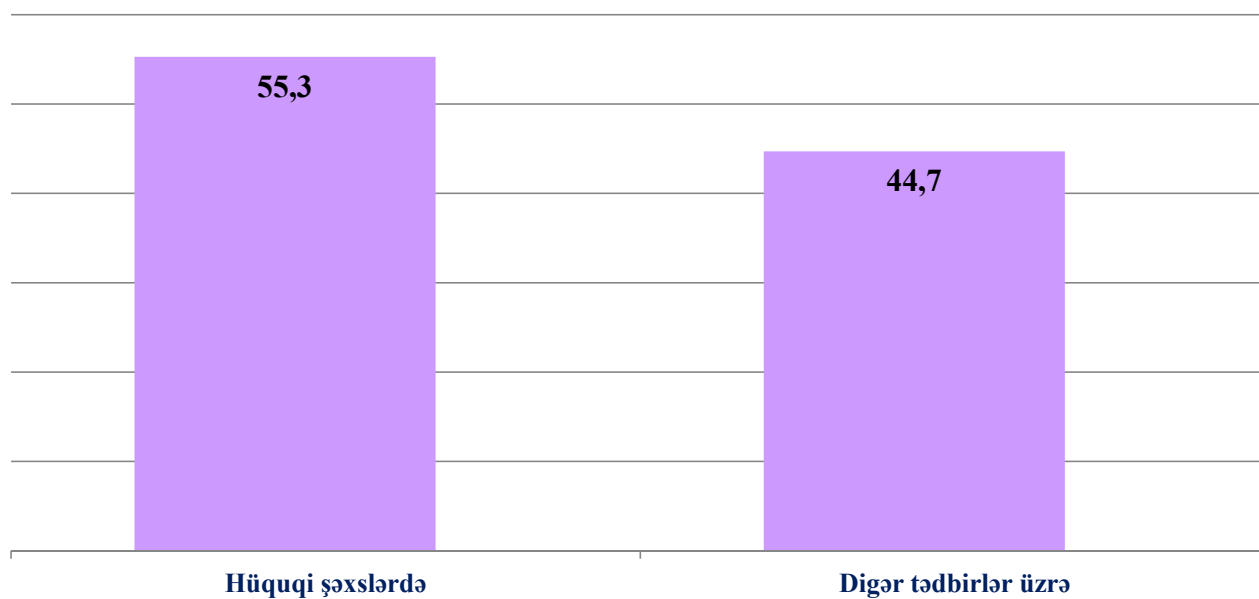
Respublika üzrə – cəmi	11976
Bakı şəhəri	10065
Abşeron iqtisadi rayonu	523
Gəncə-Qazax iqtisadi rayonu	274
Şəki-Zaqatala iqtisadi rayonu	120
Lənkəran iqtisadi rayonu	161
Quba-Xaçmaz iqtisadi rayonu	168
Aran iqtisadi rayonu	462
Yuxarı Qarabağ iqtisadi rayonu	65
Kəlbəcər-Laçın iqtisadi rayonu	11
Dağlıq Şirvan iqtisadi rayonu	65
Naxçıvan Muxtar Respublikası	62

**2019-cu ilin doqquz ayı ərzində
yeni açılmış iş yerlərinin strukturu (faizlə)**



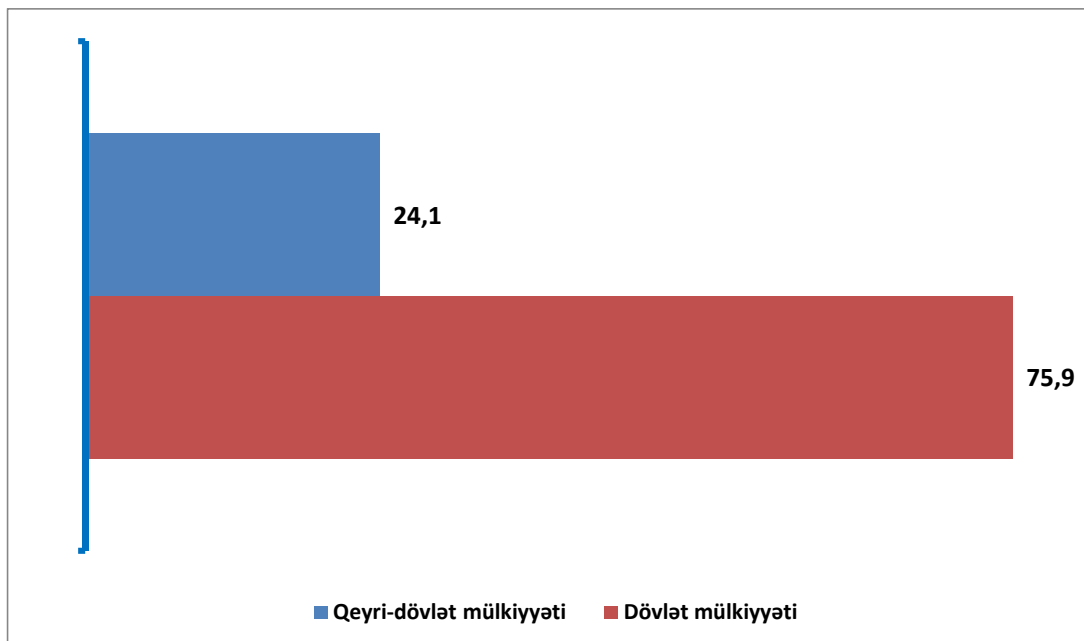
- yeni yaradılmış müəssisə və təşkilatlarda
- mövcud müəssisə və təşkilatlarda
- fəaliyyəti bərpa edilmiş müəssisə və təşkilatlarda
- digər tədbirlər üzrə (müxtəlif beynəlxalq və yerli layihələr, mövsümü, abadlıq işləri və s.)

2019-cu ilin doqquz ayı ərzində yeni açılmış iş yerlərinin bölgüsü (faizlə)

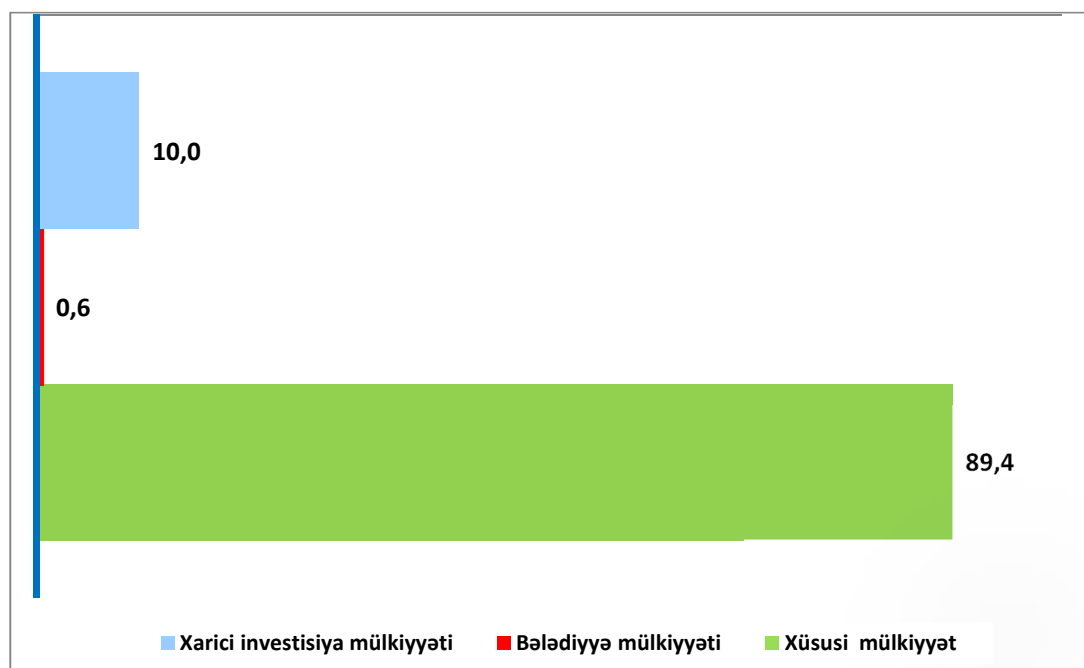


Digər tədbirlər üzrə: müxtəlif beynəlxalq və yerli layihələr, abadlıq və s. işlər nəzərdə tutulur.

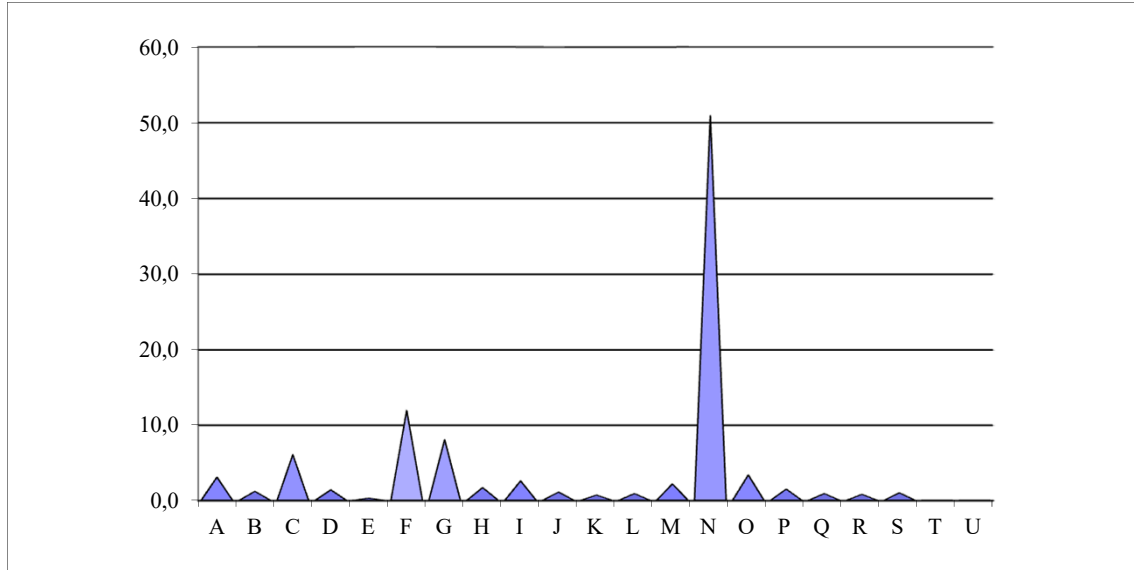
**2019-cu ilin doqquz ayı ərzində yeni açılmış iş yerlərinin
mülkiyyət növlərinə görə bölgüsü (faizlə)**



o cümlədən qeyri-dövlət mülkiyyəti üzrə

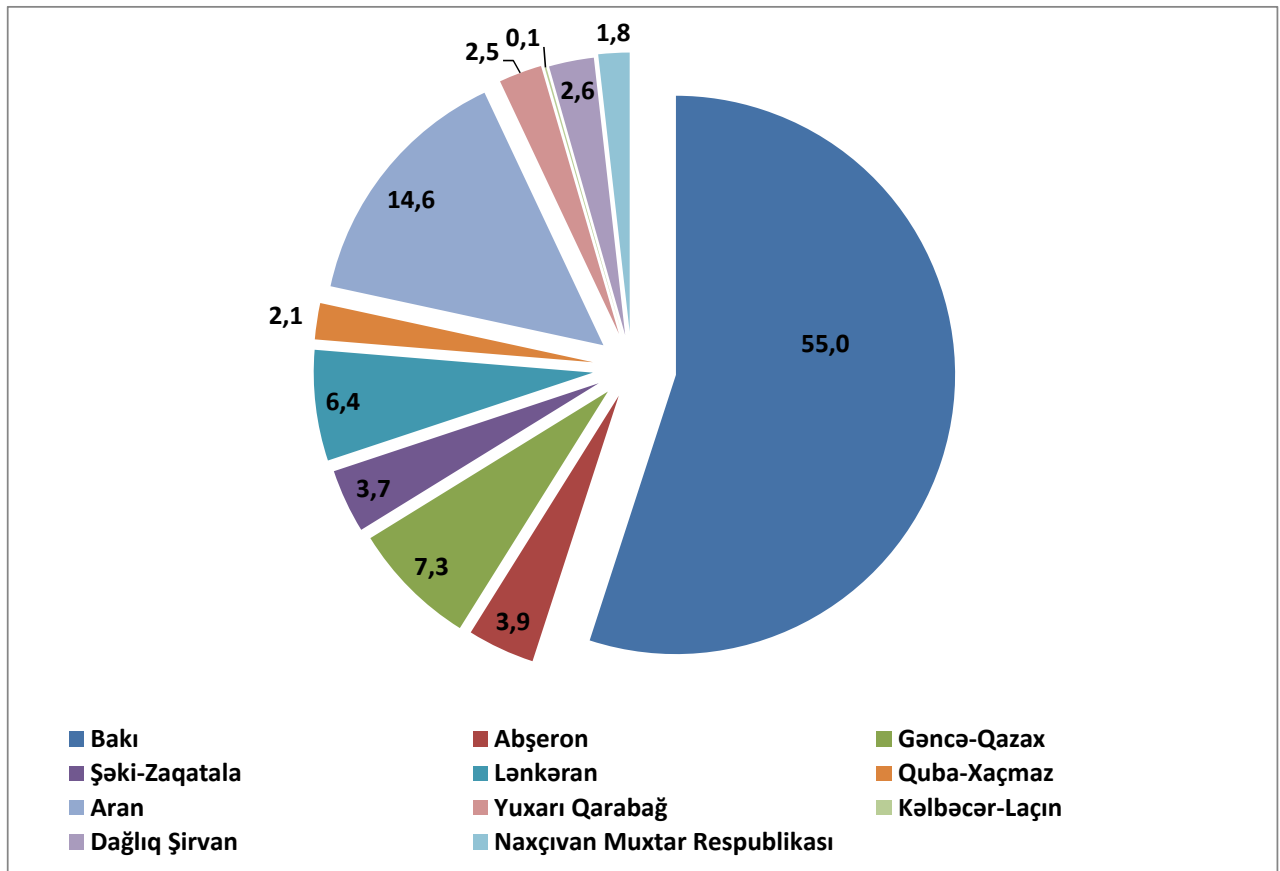


2019-cu ilin doqquz ayı ərzində hüquqi şəxslər tərəfindən yaradılmış iş yerlərinin iqtisadi fəaliyyət növlərinə görə bölgüsü, (faizlə)



- A** Kənd təsərrüfatı, meşə təsərrüfatı və balıqçılıq
- B** Mədəncixarma sənayesi
- C** Emal sənayesi
- D** Elektrik enerjisi, qaz və buxar istehsalı, bölüşdürülməsi və təchizatı
- E** Su təchizatı; tullantuların təmizlənməsi və emalı
- F** Tikinti
- G** Ticarət; nəqliyyat vasitələrinin təmiri
- H** Nəqliyyat və anbar təsərrüfatı
- I** Turistlərin yerləşdirilməsi və ictimai iaşə
- J** İnformasiya və rabitə
- K** Maliyyə və sığorta fəaliyyəti
- L** Daşınmaz əmlakla əlaqədar əməliyyatlar
- M** Peşə, elmi və texniki fəaliyyət
- N** İnzibati və yardımçı xidmətlərin göstərilməsi
- O** Dövlət idarəetməsi və müdafiə; sosial təminat
- P** Təhsil
- Q** Əhaliyə səhiyyə və sosial xidmətlərin göstərilməsi
- R** İstirahət, əyləncə və incəsənət sahəsində fəaliyyət
- S** Digər sahələrdə xidmətlərin göstərilməsi
- T** Ev təsərrüfatlarının fəaliyyəti; fərdi istehlak üçün ev təsərrüfatlarının istehsal etdiyi mal və xidmətlərə dair fəaliyyət
- U** Toxunulmazlıq hüququ olan təşkilatların fəaliyyəti

**2019-cu ilin doqquz ayı ərzində yeni açılmış iş yerlərinin
iqtisadi rayonlar üzrə xüsusi çəkisi (faizlə)**



1.1 Hüquqi şəxslərdə və digər tədbirlər üzrə yeni açılmış iş yerlərinin sayı

	2019-cu il	
	9 ay	III rüb
Yeni iş yerlərinin sayı, cəmi	164 386	72 355
o cümlədən:		
yeni yaradılmış müəssisə və təşkilatlarda	52 616	12 347
mövcud müəssisə və təşkilatlarda	37 688	11 448
fəaliyyəti bərpa edilmiş müəssisə və təşkilatlarda	582	283
digər tədbirlər üzrə (müxtəlif beynəlxalq və yerli layihələr, abadlıq işləri və s.)	73 500	48 277
Yeni yaradılmış fərdi sahibkarlıq subyektlərinin sayı	70 649	26 568

1.2 İqtisadi rayonlar üzrə yeni açılmış iş yerlərinin sayı

	2019-cu il	
	9 ay	III rüb
Azərbaycan Respublikası üzrə - cəmi	164 386	72 355
o cümlədən:		
Bakı şəhəri üzrə	90 322	31 771
Abşeron iqtisadi rayonu üzrə	6 420	4 768
Gəncə-Qazax iqtisadi rayonu üzrə	12 069	6 198
Şəki-Zaqatala iqtisadi rayonu üzrə	6 015	3 782
Lənkəran iqtisadi rayonu üzrə	10 582	4 851
Quba-Xaçmaz iqtisadi rayonu üzrə	3 497	2 565
Aran iqtisadi rayonu üzrə	24 025	12 092
Yuxarı Qarabağ iqtisadi rayonu üzrə	4 143	1 821
Kəlbəcər-Laçın iqtisadi rayonu üzrə	116	41
Dağlıq Şirvan iqtisadi rayonu üzrə	4 289	1 869
Naxçıvan Muxtar Respublikası üzrə	2 908	2 597

1.3 İqtisadi və inzibati rayonlar üzrə yeni açılmış iş yerlərinin sayı

İqtisadi və inzibati rayonlar	2019-cu il	
	9 ay	III rüb
Azərbaycan Respublikası üzrə - cəmi	164 386	72355
o cümlədən:		
Bakı şəhəri - cəmi	90 322	31771
o cümlədən:		
Binəqədi rayonu	4 776	2106
Qaradağ rayonu	1 443	878
Xəzər rayonu	1 662	1284
Səbail rayonu	5 394	1812
Sabunçu rayonu	2 340	1986
Suraxanı rayonu	2 348	1402
Nərimanov rayonu	7 983	3045
Nəsimi rayonu	6 608	3160
Nizami rayonu	2 337	1231
Xətai rayonu	5 678	3118
Yasamal rayonu	49 655	11655
Pirallahı rayonu	98	94

İqtisadi və inzibati rayonlar	2019-cu il	
	9 ay	III rüb
Abşeron iqtisadi rayonu - cəmi	6 420	4768
o cümlədən:		
Xızı rayonu	305	153
Abşeron rayonu	3 294	2629
Sumqayıt şəhəri	2 821	1986
Gəncə-Qazax iqtisadi rayonu - cəmi	12 069	6198
o cümlədən:		
Gəncə şəhəri	1 982	1027
Qazax rayonu	509	433
Ağstafa rayonu	751	543
Tovuz rayonu	1 684	797
Şəmkir rayonu	3 896	1763
Gədəbəy rayonu	763	306
Daşkəsən rayonu	200	151
Samux rayonu	437	255
Göygöl rayonu	867	376

İqtisadi və inzibati rayonlar	2019-cu il	
	9 ay	III rüb
Goranboy rayonu	670	480
Naftalan şəhəri	310	67
Şəki-Zaqatala iqtisadi rayonu - cəmi	6 015	3782
o cümlədən:		
Balakən rayonu	1 836	621
Zaqatala rayonu	745	587
Qax rayonu	662	520
Şəki şəhəri	1 227	923
Oğuz rayonu	245	217
Qəbələ rayonu	1 300	914
Lənkəran iqtisadi rayonu - cəmi	10 582	4851
o cümlədən:		
Astara rayonu	897	507
Lənkəran şəhəri	1 807	1248
Lerik rayonu	1 097	464
Yardımlı rayonu	412	311

İqtisadi və inzibati rayonlar	2019-cu il	
	9 ay	III rüb
Masallı rayonu	1 470	1110
Cəlilabad rayonu	4 899	1211
Quba-Xaçmaz iqtisadi rayonu - cəmi	3 497	2565
o cümlədən:		
Qusar rayonu	548	433
Xaçmaz rayonu	1 153	784
Quba rayonu	1 336	918
Şabran rayonu	274	248
Siyəzən rayonu	186	182
Aran iqtisadi rayonu - cəmi	24 025	12092
o cümlədən:		
Göyçay rayonu	574	528
Beyləqan rayonu	3 317	1060
Ağcabədi rayonu	1 852	649
Bərdə rayonu	3 523	1760
Neftçala rayonu	1 304	405

İqtisadi və inzibati rayonlar	2019-cu il	
	9 ay	III rüb
Biləsuvar rayonu	657	544
Salyan rayonu	666	586
Yevlax şəhəri	1 573	1127
Mingəçevir şəhəri	932	576
Ağdaş rayonu	1 437	494
Ucar rayonu	543	440
Zərdab rayonu	283	250
Kürdəmir rayonu	617	516
İmişli rayonu	1 304	717
Saatlı rayonu	1 752	620
Sabirabad rayonu	2 081	859
Hacıqabul rayonu	815	477
Şirvan şəhəri	795	484

İqtisadi və inzibati rayonlar	2019-cu il	
	9 ay	III rüb
Yuxarı Qarabağ iqtisadi rayonu - cəmi	4 143	1821
o cümlədən:		
Cəbrayıl rayonu	147	33
Füzuli rayonu	1 046	278
Ağdam rayonu	1 908	1082
Tərtər rayonu	996	413
Xocalı rayonu	7	2
Şuşa rayonu	27	4
Xocavənd rayonu	12	9
Xankəndi şəhəri	-	-
Kəlbəcər-Laçın iqtisadi rayonu - cəmi	116	41
o cümlədən:		
Kəlbəcər rayonu	41	-
Laçın rayonu	47	39
Qubadlı rayonu	28	2
Zəngilan rayonu	-	-

İqtisadi və inzibati rayonlar	2019-cu il	
	9 ay	III rüb
Dağlıq Şirvan iqtisadi rayonu - cəmi	4 289	1869
o cümlədən:		
Qobustan rayonu	2 458	586
İsmayilli rayonu	948	499
Ağsu rayonu	420	340
Şamaxı rayonu	463	444
Naxçıvan Muxtar Respublikası - cəmi	2 908	2597
o cümlədən:		
Naxçıvan şəhəri	1 171	940
Şərur rayonu	520	502
Babək rayonu	333	322
Ordubad rayonu	271	262
Culfa rayonu	237	233
Kəngərli rayonu	153	150
Şahbuz rayonu	136	108
Sədərək rayonu	87	80

1.4 Mülkiyyət növlərinə görə yeni açılmış iş yerlərinin bölgüsü

	2019-cu il	
	9 ay	III rüb
Azərbaycan Respublikası üzrə - cəmi	164 386	72 355
o cümlədən:		
Dövlət mülkiyyəti	124 719	59258
Qeyri - dövlət mülkiyyəti	39 667	13 097
o cümlədən:		
Xüsusi mülkiyyət	35 453	11460
Bələdiyyə mülkiyyəti	238	37
Xarici investisiya mülkiyyəti	3 976	1600
o cümlədən:		
Xarici mülkiyyət	2 205	1003
Birgə mülkiyyət	1 771	597
Beynəlxalq mülkiyyət	-	-

1.5 İqtisadi fəaliyyət növlərinə görə hüquqi şəxslərdə yeni açılmış iş yerlərinin bölgüsü

İqtisadi fəaliyyət növləri	2019-cu il	
	9 ay	III rüb
Azərbaycan Respublikası üzrə - cəmi	90 886	24078
o cümlədən:		
Kənd təsərrüfatı, meşə təsərrüfatı və balıqçılıq	2775	1436
Mədənçixarma sənayesi	1121	153
Emal sənayesi	5536	1743
Elektrik enerjisi, qaz və buxar istehsalı, bölüşdürülməsi və təchizatı	1230	376
Su təchizatı; tullantıların təmizlənməsi və emalı	274	101
Tikinti	10926	3423
Ticarət; nəqliyyat vasitələrinin təmiri	7388	2180
Nəqliyyat və anbar təsərrüfatı	1567	508
Turistlərin yerləşdirilməsi və ictimai iaşə	2392	760
İnformasiya və rabitə	971	172
Maliyyə və sığorta fəaliyyəti	666	207
Daşınmaz əmlakla əlaqədar əməliyyatlar	836	271

İqtisadi fəaliyyət növləri	2019-cu il	
	9 ay	III rüb
Peşə, elmi və texniki fəaliyyət	2026	694
İnzibati və yardımçı xidmətlərin göstərilməsi	46364	9436
Dövlət idarəetməsi və müdafiə; sosial təminat	3047	1371
Təhsil	1310	622
Əhaliyə səhiyyə və sosial xidmətlərin göstərilməsi	858	211
İstirahət, əyləncə və incəsənət sahəsində fəaliyyət	685	89
Digər sahələrdə xidmətlərin göstərilməsi	914	325
Ev təsərrüfatlarının fəaliyyəti; fərdi istehlak üçün ev təsərrüfatlarının istehsal etdiyi mal və xidmətlərə dair fəaliyyət	-	-
Toxunulmazlıq hüququ olan təşkilatların fəaliyyəti	-	-

1.6 İqtisadi fəaliyyət növlərinə görə hüquqi şəxslərdə yeni açılmış iş yerlərinin bölgüsü (faizlə)

İqtisadi fəaliyyət növləri	2019-cu il	
	9 ay	III rüb
Azərbaycan Respublikası üzrə - cəmi	100	100
o cümlədən:		
Kənd təsərrüfatı, meşə təsərrüfatı və balıqçılıq	3,1	6,0
Mədəncıxarma sənayesi	1,2	0,6
Emal sənayesi	6,1	7,2
Elektrik enerjisi, qaz və buxar istehsalı, bölüşdürülməsi və təchizatı	1,4	1,6
Su təchizatı; tullantıların təmizlənməsi və emalı	0,3	0,4
Tikinti	12,0	14,2
Ticarət; nəqliyyat vasitələrinin təmiri	8,1	9,1
Nəqliyyat və anbar təsərrüfatı	1,7	2,1
Turistlərin yerləşdirilməsi və ictimai iaşə	2,6	3,2
İnformasiya və rabitə	1,1	0,7
Maliyyə və sığorta fəaliyyəti	0,7	0,8
Daşınmaz əmlakla əlaqədar əməliyyatlar	0,9	1,1

İqtisadi fəaliyyət növləri	2019-cu il	
	9 ay	III rüb
Peşə, elmi və texniki fəaliyyət	2,2	2,9
İnzibati və yardımçı xidmətlərin göstərilməsi	51,0	39,2
Dövlət idarəetməsi və müdafiə; sosial təminat	3,4	5,7
Təhsil	1,5	2,6
Əhaliyə səhiyyə və sosial xidmətlərin göstərilməsi	0,9	0,9
İstirahət, əyləncə və incəsənət sahəsində fəaliyyət	0,8	0,4
Digər sahələrdə xidmətlərin göstərilməsi	1,0	1,3
Ev təsərrüfatlarının fəaliyyəti; fərdi istehlak üçün ev təsərrüfatlarının istehsal etdiyi mal və xidmətlərə dair fəaliyyət	-	-
Toxunulmazlıq hüququ olan təşkilatların fəaliyyəti	-	-

BAKI ŞƏHƏRİ



Ərazisi 2,14 min kv.km.

	Yeni yaranmış müəssisə və təşkilatların sayı (2019-cu ilin doqquz ayı)
Bakı şəhəri üzrə – cəmi	10065
Binəqədi rayonu	1117
Qaradağ rayonu	219
Xəzər rayonu	264
Səbail rayonu	544
Sabunçu rayonu	796
Suraxanı rayonu	522
Nərimanov rayonu	1616
Nəsimi rayonu	1316
Nizami rayonu	856
Xətai rayonu	1038
Yasamal rayonu	1735
Pirallahı rayonu	42

2.1 Bakı şəhəri üzrə yeni açılmış iş yerlərinin sayı

İnzibati rayonlar	2019-cu il	
	9 ay	III rüb
Bakı şəhəri - cəmi	90 322	31 771
o cümlədən:		
Binəqədi rayonu	4 776	2 106
Qaradağ rayonu	1 443	878
Xəzər rayonu	1 662	1 284
Səbail rayonu	5 394	1 812
Sabunçu rayonu	2 340	1 986
Suraxanı rayonu	2 348	1 402
Nərimanov rayonu	7 983	3 045
Nəsimi rayonu	6 608	3 160
Nizami rayonu	2 337	1 231
Xətai rayonu	5 678	3 118
Yasamal rayonu	49 655	11 655
Pirallahı rayonu	98	94

**2.2 Bakı şəhəri üzrə hüquqi şəxslərdə və digər tədbirlər üzrə
yeni açılmış iş yerlərinin sayı**

	2019-cu il	
	9 ay	III rüb
Yeni iş yerlərinin sayı, cəmi	90 322	31771
o cümlədən:		
yeni yaradılmış müəssisə və təşkilatlarda	49 585	11 299
mövcud müəssisə və təşkilatlarda	29 047	8 854
fəaliyyəti bərpa edilmiş müəssisə və təşkilatlarda	310	238
digər tədbirlər üzrə (müxtəlif beynəlxalq və yerli layihələr, abadlıq işləri və s.)	11 380	11 380
Yeni yaradılmış fərdi sahibkarlıq subyektlərinin sayı	23 292	7 238

**2.2.1 Binəqədi rayonu üzrə hüquqi şəxslərdə və digər tədbirlər üzrə
yeni açılmış iş yerlərinin sayı**

	2019-cu il	
	9 ay	III rüb
Yeni iş yerlərinin sayı, cəmi	4 776	2106
o cümlədən:		
yeni yaradılmış müəssisə və təşkilatlarda	354	143
mövcud müəssisə və təşkilatlarda	2 925	470
fəaliyyəti bərpa edilmiş müəssisə və təşkilatlarda	48	44
digər tədbirlər üzrə (müxtəlif beynəlxalq və yerli layihələr, abadlıq işləri və s.)	1 449	1449
Yeni yaradılmış fərdi sahibkarlıq subyektlərinin sayı	3 031	1080

**2.2.2 Qaradağ rayonu üzrə hüquqi şəxslərdə və digər tədbirlər üzrə
yeni açılmış iş yerlərinin sayı**

	2019-cu il	
	9 ay	III rüb
Yeni iş yerlərinin sayı, cəmi	1 443	878
o cümlədən:		
yeni yaradılmış müəssisə və təşkilatlarda	130	1
mövcud müəssisə və təşkilatlarda	714	278
fəaliyyəti bərpa edilmiş müəssisə və təşkilatlarda	-	-
digər tədbirlər üzrə (müxtəlif beynəlxalq və yerli layihələr, abadlıq işləri və s.)	599	599
Yeni yaradılmış fərdi sahibkarlıq subyektlərinin sayı	1 187	381

**2.2.3 Xəzər rayonu üzrə hüquqi şəxslərdə və digər tədbirlər üzrə
yeni açılmış iş yerlərinin sayı**

	2019-cu il	
	9 ay	III rüb
Yeni iş yerlərinin sayı, cəmi	1 662	1284
o cümlədən:		
yeni yaradılmış müəssisə və təşkilatlarda	65	19
mövcud müəssisə və təşkilatlarda	796	464
fəaliyyəti bərpa edilmiş müəssisə və təşkilatlarda	2	2
digər tədbirlər üzrə (müxtəlif beynəlxalq və yerli layihələr, abadlıq işləri və s.)	799	799
Yeni yaradılmış fərdi sahibkarlıq subyektlərinin sayı	1 506	412

**2.2.4. Səbail rayonu üzrə hüquqi şəxslərdə və digər tədbirlər üzrə
yeni açılmış iş yerlərinin sayı**

	2019-cu il	
	9 ay	III rüb
Yeni iş yerlərinin sayı, cəmi	5 394	1812
o cümlədən:		
yeni yaradılmış müəssisə və təşkilatlarda	932	108
mövcud müəssisə və təşkilatlarda	3 989	1231
fəaliyyəti bərpa edilmiş müəssisə və təşkilatlarda	-	-
digər tədbirlər üzrə (müxtəlif beynəlxalq və yerli layihələr, abadlıq işləri və s.)	473	473
Yeni yaradılmış fərdi sahibkarlıq subyektlərinin sayı	1 035	331

**2.2.5 Sabunçu rayonu üzrə hüquqi şəxslərdə və digər tədbirlər üzrə
yeni açılmış iş yerlərinin sayı**

	2019-cu il	
	9 ay	III rüb
Yeni iş yerlərinin sayı, cəmi	2 340	1986
o cümlədən:		
yeni yaradılmış müəssisə və təşkilatlarda	205	41
mövcud müəssisə və təşkilatlarda	430	240
fəaliyyəti bərpa edilmiş müəssisə və təşkilatlarda	-	-
digər tədbirlər üzrə (müxtəlif beynəlxalq və yerli layihələr, abadlıq işləri və s.)	1 705	1705
Yeni yaradılmış fərdi sahibkarlıq subyektlərinin sayı	2 757	795

**2.2.6 Suraxanı rayonu üzrə hüquqi şəxslərdə və digər tədbirlər üzrə
yeni açılmış iş yerlərinin sayı**

	2019-cu il	
	9 ay	III rüb
Yeni iş yerlərinin sayı, cəmi	2 348	1402
o cümlədən:		
yeni yaradılmış müəssisə və təşkilatlarda	130	129
mövcud müəssisə və təşkilatlarda	1 175	230
fəaliyyəti bərpa edilmiş müəssisə və təşkilatlarda	8	8
digər tədbirlər üzrə (müxtəlif beynəlxalq və yerli layihələr, abadlıq işləri və s.)	1 035	1035
Yeni yaradılmış fərdi sahibkarlıq subyektlərinin sayı	2 342	684

**2.2.7 Nərimanov rayonu üzrə hüquqi şəxslərdə və digər tədbirlər üzrə
yeni açılmış iş yerlərinin sayı**

	2019-cu il	
	9 ay	III rüb
Yeni iş yerlərinin sayı, cəmi	7 983	3045
o cümlədən:		
yeni yaradılmış müəssisə və təşkilatlarda	616	519
mövcud müəssisə və təşkilatlarda	6 518	1690
fəaliyyəti bərpa edilmiş müəssisə və təşkilatlarda	16	3
digər tədbirlər üzrə (müxtəlif beynəlxalq və yerli layihələr, abadlıq işləri və s.)	833	833
Yeni yaradılmış fərdi sahibkarlıq subyektlərinin sayı	1 947	589

**2.2.8 Nəsimi rayonu üzrə hüquqi şəxslərdə və digər tədbirlər üzrə
yeni açılmış iş yerlərinin sayı**

	2019-cu il	
	9 ay	III rüb
Yeni iş yerlərinin sayı, cəmi	6 608	3160
o cümlədən:		
yeni yaradılmış müəssisə və təşkilatlarda	650	254
mövcud müəssisə və təşkilatlarda	4 951	1899
fəaliyyəti bərpa edilmiş müəssisə və təşkilatlarda	-	-
digər tədbirlər üzrə (müxtəlif beynəlxalq və yerli layihələr, abadlıq işləri və s.)	1 007	1007
Yeni yaradılmış fərdi sahibkarlıq subyektlərinin sayı	1 815	571

**2.2.9 Nizami rayonu üzrə hüquqi şəxslərdə və digər tədbirlər üzrə
yeni açılmış iş yerlərinin sayı**

	2019-cu il	
	9 ay	III rüb
Yeni iş yerlərinin sayı, cəmi	2 337	1231
o cümlədən:		
yeni yaradılmış müəssisə və təşkilatlarda	151	130
mövcud müəssisə və təşkilatlarda	1 285	200
fəaliyyəti bərpa edilmiş müəssisə və təşkilatlarda	2	2
digər tədbirlər üzrə (müxtəlif beynəlxalq və yerli layihələr, abadlıq işləri və s.)	899	899
Yeni yaradılmış fərdi sahibkarlıq subyektlərinin sayı	1 904	580

**2.2.10 Xətai rayonu üzrə hüquqi şəxslərdə və digər tədbirlər üzrə
yeni açılmış iş yerlərinin sayı**

	2019-cu il	
	9 ay	III rüb
Yeni iş yerlərinin sayı, cəmi	5 678	3118
o cümlədən:		
yeni yaradılmış müəssisə və təşkilatlarda	382	228
mövcud müəssisə və təşkilatlarda	3 720	1369
fəaliyyəti bərpa edilmiş müəssisə və təşkilatlarda	234	179
digər tədbirlər üzrə (müxtəlif beynəlxalq və yerli layihələr, abadlıq işləri və s.)	1 342	1342
Yeni yaradılmış fərdi sahibkarlıq subyektlərinin sayı	3 173	978

**2.2.11 Yasamal rayonu üzrə hüquqi şəxslərdə və digər tədbirlər üzrə
yeni açılmış iş yerlərinin sayı**

	2019-cu il	
	9 ay	III rüb
Yeni iş yerlərinin sayı, cəmi	49 655	11655
o cümlədən:		
yeni yaradılmış müəssisə və təşkilatlarda	45 969	9727
mövcud müəssisə və təşkilatlarda	2 533	775
fəaliyyəti bərpa edilmiş müəssisə və təşkilatlarda	-	-
digər tədbirlər üzrə (müxtəlif beynəlxalq və yerli layihələr, abadlıq işləri və s.)	1 153	1153
Yeni yaradılmış fərdi sahibkarlıq subyektlərinin sayı	2 437	798

**2.2.12 Pirallahı rayonu üzrə hüquqi şəxslərdə və digər tədbirlər üzrə
yeni açılmış iş yerlərinin sayı**

	2019-cu il	
	9 ay	III rüb
Yeni iş yerlərinin sayı, cəmi	98	94
o cümlədən:		
yeni yaradılmış müəssisə və təşkilatlarda	1	-
mövcud müəssisə və təşkilatlarda	11	8
fəaliyyəti bərpa edilmiş müəssisə və təşkilatlarda	-	-
digər tədbirlər üzrə (müxtəlif beynəlxalq və yerli layihələr, abadlıq işləri və s.)	86	86
Yeni yaradılmış fərdi sahibkarlıq subyektlərinin sayı	158	39

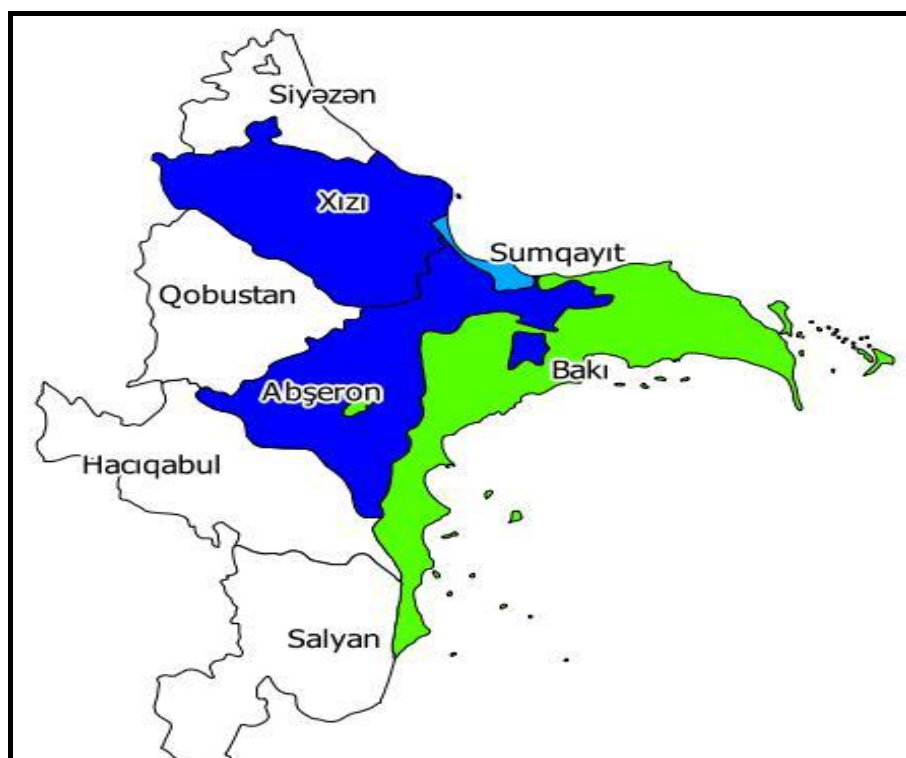
2.3 İqtisadi fəaliyyət növlərinə görə hüquqi şəxslərdə yeni açılmış iş yerlərinin bölgüsü

İqtisadi fəaliyyət növləri	2019-cu il	
	9 ay	III rüb
Bakı şəhəri üzrə - cəmi	78 942	20 391
o cümlədən:		
Kənd təsərrüfatı, meşə təsərrüfatı və balıqçılıq	1 737	1053
Mədənçıxarma sənayesi	1 052	144
Emal sənayesi	3 684	1002
Elektrik enerjisi, qaz və buxar istehsalı, bölüşdürülməsi və təchizatı	352	349
Su təchizatı; tullantıların təmizlənməsi və emalı	128	49
Tikinti	9 256	2931
Ticarət; nəqliyyat vasitələrinin təmiri	5 991	1831

İqtisadi fəaliyyət növləri	2019-cu il		ardı
	9 ay	III rüb	
	Nəqliyyat və anbar təsərrüfatı	1 409	451
Turistlərin yerləşdirilməsi və ictimai iaşə	2 223	657	
İnformasiya və rabitə	740	125	
Maliyyə və sığorta fəaliyyəti	537	164	
Daşınmaz əmlakla əlaqədar əməliyyatlar	731	260	
Peşə, elmi və texniki fəaliyyəti	1 841	656	
İnzibati və yardımçı xidmətlərin göstərilməsi	46 138	9337	
Dövlət idarəetməsi və müdafiə; sosial təminat	783	564	
Təhsil	789	397	
Əhaliyə səhiyyə və sosial xidmətlərin göstərilməsi	665	166	
İstirahət, əyləncə və incəsənət sahəsində fəaliyyət	326	67	

İqtisadi fəaliyyət növləri	2019-cu il	
	9 ay	III rüb
Digər sahələrdə xidmətlərin göstərilməsi	560	188
Ev təsərrüfatlarının fəaliyyəti; fərdi istehlak üçün ev təsərrüfatlarının istehsal etdiyi mal və xidmətlərə dair fəaliyyət	-	-
Toxunulmazlıq hüququ olan təşkilatların fəaliyyəti	-	-

ABŞERON İQTİSADİ RAYONU



Ərazisi 3,73 min kv.km.

	Yeni yaranmış müəssisə və təşkilatların sayı (2019-cu ilin doqquz ayı)
Abşeron iqtisadi rayonu üzrə – cəmi	523
Xızı rayonu	4
Abşeron rayonu	235
Sumqayıt şəhəri	284

3.1 Abşeron iqtisadi rayonu üzrə yeni açılmış iş yerlərinin sayı

İnzibati rayonlar	2019-cu il	
	9 ay	III rüb
Abşeron iqtisadi rayonu - cəmi	6 420	4 768
o cümlədən:		
Xızı rayonu	305	153
Abşeron rayonu	3 294	2 629
Sumqayıt şəhəri	2 821	1 986

3.2 Abşeron iqtisadi rayonu üzrə hüquqi şəxslərdə və digər tədbirlər üzrə yeni açılmış iş yerlərinin sayı

	2019-cu il	
	9 ay	III rüb
Yeni iş yerlərinin sayı, cəmi	6 420	4 768
o cümlədən:		
yeni yaradılmış müəssisə və təşkilatlarda	589	324
mövcud müəssisə və təşkilatlarda	1 658	525
fəaliyyəti bərpa edilmiş müəssisə və təşkilatlarda	113	4
digər tədbirlər üzrə (müxtəlif beynəlxalq və yerli layihələr, abadlıq işləri və s.)	4 060	3 915
Yeni yaradılmış fərdi sahibkarlıq subyektlərinin sayı	5 037	1 734

**3.2.1 Xızı rayonu üzrə hüquqi şəxslərdə və digər tədbirlər üzrə
yeni açılmış iş yerlərinin sayı**

	2019-cu il	
	9 ay	III rüb
Yeni iş yerlərinin sayı, cəmi	305	153
o cümlədən:		
yeni yaradılmış müəssisə və təşkilatlarda	9	6
mövcud müəssisə və təşkilatlarda	36	32
fəaliyyəti bərpa edilmiş müəssisə və təşkilatlarda	-	-
digər tədbirlər üzrə (müxtəlif beynəlxalq və yerli layihələr, abadlıq işləri və s.)	260	115
Yeni yaradılmış fərdi sahibkarlıq subyektlərinin sayı	189	134

**3.2.2 Abşeron rayonu üzrə hüquqi şəxslərdə və digər tədbirlər üzrə
yeni açılmış iş yerlərinin sayı**

	2019-cu il	
	9 ay	III rüb
Yeni iş yerlərinin sayı, cəmi	3 294	2 629
o cümlədən:		
yeni yaradılmış müəssisə və təşkilatlarda	532	300
mövcud müəssisə və təşkilatlarda	652	219
fəaliyyəti bərpa edilmiş müəssisə və təşkilatlarda	-	-
digər tədbirlər üzrə (müxtəlif beynəlxalq və yerli layihələr, abadlıq işləri və s.)	2110	2 110
Yeni yaradılmış fərdi sahibkarlıq subyektlərinin sayı	2 116	635

**3.2.3 Sumqayıt şəhəri üzrə hüquqi şəxslərdə və digər tədbirlər üzrə
yeni açılmış iş yerlərinin sayı**

	2019-cu il	
	9 ay	III rüb
Yeni iş yerlərinin sayı, cəmi	2 821	1986
o cümlədən:		
yeni yaradılmış müəssisə və təşkilatlarda	48	18
mövcud müəssisə və təşkilatlarda	970	274
fəaliyyəti bərpa edilmiş müəssisə və təşkilatlarda	113	4
digər tədbirlər üzrə (müxtəlif beynəlxalq və yerli layihələr, abadlıq işləri və s.)	1690	1 690
Yeni yaradılmış fərdi sahibkarlıq subyektlərinin sayı	2 732	965

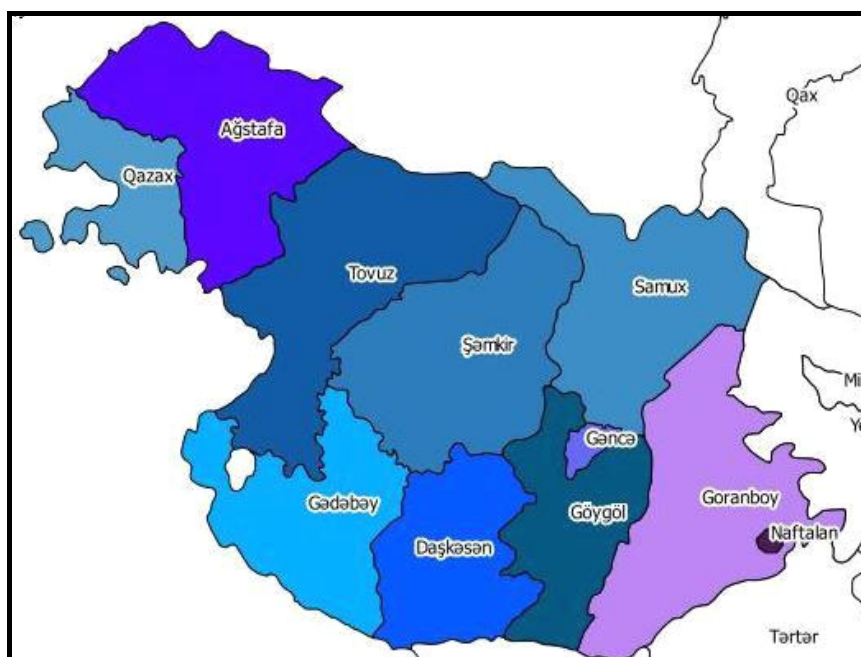
3.3 İqtisadi fəaliyyət növlərinə görə hüquqi şəxslərdə yeni açılmış iş yerlərinin bölgüsü

İqtisadi fəaliyyət növləri	2019-cu il	
	9 ay	III rüb
Abşeron iqtisadi rayonu üzrə - cəmi	2 360	853
o cümlədən:		
Kənd təsərrüfatı, meşə təsərrüfatı və balıqçılıq	179	74
Mədəncixarma sənayesi	4	-
Emal sənayesi	785	285
Elektrik enerjisi, qaz və buxar istehsalı, bölüşdürülməsi və təchizatı	51	-
Su təchizatı; tullantıların təmizlənməsi və emalı	-	-
Tikinti	473	169
Ticarət; nəqliyyat vasitələrinin təmiri	455	144

İqtisadi fəaliyyət növləri	2019-cu il	
	9 ay	III rüb
Nəqliyyat və anbar təsərrüfatı	31	7
Turistlərin yerləşdirilməsi və ictimai iaşə	-	-
İnformasiya və rabitə	50	25
Maliyyə və sığorta fəaliyyəti	26	1
Daşınmaz əmlakla əlaqədar əməliyyatlar	4	-
Peşə, elmi və texniki fəaliyyət	35	19
İnzibati və yardımçı xidmətlərin göstərilməsi	52	49
Dövlət idarəetməsi və müdafiə; sosial təminat	10	2
Təhsil	104	54
Əhaliyə səhiyyə və sosial xidmətlərin göstərilməsi	29	4
İstirahət, əyləncə və incəsənət sahəsində fəaliyyət	14	-

İqtisadi fəaliyyət növləri	2019-cu il	
	9 ay	III rüb
Digər sahələrdə xidmətlərin göstərilməsi	58	20
Ev təsərrüfatlarının fəaliyyəti; fərdi istehlak üçün ev təsərrüfatlarının istehsal etdiyi mal və xidmətlərə dair fəaliyyət	-	-
Toxunulmazlıq hüququ olan təşkilatların fəaliyyəti	-	-

GƏNCƏ-QAZAX İQTİSADI RAYONU



Ərazisi 12,3 min kv.km.

	Yeni yaranmış müəssisə və təşkilatların sayı (2019-cu ilin doqquz ayı)
Gəncə–Qazax iqtisadi rayonu üzrə – cəmi	274
Gəncə şəhəri	121
Qazax rayonu	15
Ağstafa rayonu	19
Tovuz rayonu	19
Şəmkir rayonu	30
Gədəbəy rayonu	9
Daşkəsən rayonu	4
Samux rayonu	12
Göygöl rayonu	17
Goranboy rayonu	20
Naftalan şəhəri	8

4.1 Gəncə-Qazax iqtisadi rayonu üzrə yeni açılmış iş yerlərinin sayı

İnzibati rayonlar	2019-cu il	
	9 ay	III rüb
Gəncə-Qazax iqtisadi rayonu - cəmi	12 069	6 198
o cümlədən:		
Gəncə şəhəri	1 982	1 027
Qazax rayonu	509	433
Ağstafa rayonu	751	543
Tovuz rayonu	1 684	797
Şəmkir rayonu	3 896	1 763
Gədəbəy rayonu	763	306
Daşkəsən rayonu	200	151
Samux rayonu	437	255
Göygöl rayonu	867	376
Goranboy rayonu	670	480
Naftalan şəhəri	310	67

4.2 Gəncə-Qazax iqtisadi rayonu üzrə hüquqi şəxslərdə və digər tədbirlər üzrə yeni açılmış iş yerlərinin sayı

	2019-cu il	
	9 ay	III rüb
Yeni iş yerlərinin sayı, cəmi	12069	6198
o cümlədən:		
yeni yaradılmış müəssisə və təşkilatlarda	431	185
mövcud müəssisə və təşkilatlarda	1436	321
fəaliyyəti bərpa edilmiş müəssisə və təşkilatlarda	95	33
digər tədbirlər üzrə (müxtəlif beynəlxalq və yerli layihələr, abadlıq işləri və s.)	10107	5659
Yeni yaradılmış fərdi sahibkarlıq subyektlərinin sayı	9722	4726

**4.2.1 Gəncə şəhəri üzrə hüquqi şəxslərdə və digər tədbirlər üzrə
yeni açılmış iş yerlərinin sayı**

	2019-cu il	
	9 ay	III rüb
Yeni iş yerlərinin sayı, cəmi	1982	1027
o cümlədən:		
yeni yaradılmış müəssisə və təşkilatlarda	162	71
mövcud müəssisə və təşkilatlarda	286	13
fəaliyyəti bərpa edilmiş müəssisə və təşkilatlarda	55	28
digər tədbirlər üzrə (müxtəlif beynəlxalq və yerli layihələr, abadlıq işləri və s.)	1479	915
Yeni yaradılmış fərdi sahibkarlıq subyektlərinin sayı	2287	1224

**4.2.2 Qazax rayonu üzrə hüquqi şəxslərdə və digər tədbirlər üzrə
yeni açılmış iş yerlərinin sayı**

	2019-cu il	
	9 ay	III rüb
Yeni iş yerlərinin sayı, cəmi	509	433
o cümlədən:		
yeni yaradılmış müəssisə və təşkilatlarda	30	10
mövcud müəssisə və təşkilatlarda	69	13
fəaliyyəti bərpa edilmiş müəssisə və təşkilatlarda	-	-
digər tədbirlər üzrə (müxtəlif beynəlxalq və yerli layihələr, abadlıq işləri və s.)	410	410
Yeni yaradılmış fərdi sahibkarlıq subyektlərinin sayı	1313	844

**4.2.3 Ağstafa rayonu üzrə hüquqi şəxslərdə və digər tədbirlər üzrə
yeni açılmış iş yerlərinin sayı**

	2019-cu il	
	9 ay	III rüb
Yeni iş yerlərinin sayı, cəmi	751	543
o cümlədən:		
yeni yaradılmış müəssisə və təşkilatlarda	22	6
mövcud müəssisə və təşkilatlarda	90	19
fəaliyyəti bərpa edilmiş müəssisə və təşkilatlarda	-	-
digər tədbirlər üzrə (müxtəlif beynəlxalq və yerli layihələr, abadlıq işləri və s.)	639	518
Yeni yaradılmış fərdi sahibkarlıq subyektlərinin sayı	926	539

**4.2.4 Tovuz rayonu üzrə hüquqi şəxslərdə və digər tədbirlər üzrə
yeni açılmış iş yerlərinin sayı**

	2019-cu il	
	9 ay	III rüb
Yeni iş yerlərinin sayı, cəmi	1684	797
o cümlədən:		
yeni yaradılmış müəssisə və təşkilatlarda	39	6
mövcud müəssisə və təşkilatlarda	67	5
fəaliyyəti bərpa edilmiş müəssisə və təşkilatlarda	-	-
digər tədbirlər üzrə (müxtəlif beynəlxalq və yerli layihələr, abadlıq işləri və s.)	1578	786
Yeni yaradılmış fərdi sahibkarlıq subyektlərinin sayı	1835	764

**4.2.5 Şəmkir rayonu üzrə hüquqi şəxslərdə və digər tədbirlər üzrə
yeni açılmış iş yerlərinin sayı**

	2019-cu il	
	9 ay	III rüb
Yeni iş yerlərinin sayı, cəmi	3896	1763
o cümlədən:		
yeni yaradılmış müəssisə və təşkilatlarda	110	66
mövcud müəssisə və təşkilatlarda	220	91
fəaliyyəti bərpa edilmiş müəssisə və təşkilatlarda	40	5
digər tədbirlər üzrə (müxtəlif beynəlxalq və yerli layihələr, abadlıq işləri və s.)	3526	1601
Yeni yaradılmış fərdi sahibkarlıq subyektlərinin sayı	1201	546

**4.2.6 Gədəbəy rayonu üzrə hüquqi şəxslərdə və digər tədbirlər üzrə
yeni açılmış iş yerlərinin sayı**

	2019-cu il	
	9 ay	III rüb
Yeni iş yerlərinin sayı, cəmi	763	306
o cümlədən:		
yeni yaradılmış müəssisə və təşkilatlarda	9	2
mövcud müəssisə və təşkilatlarda	139	92
fəaliyyəti bərpa edilmiş müəssisə və təşkilatlarda	-	-
digər tədbirlər üzrə (müxtəlif beynəlxalq və yerli layihələr, abadlıq işləri və s.)	615	212
Yeni yaradılmış fərdi sahibkarlıq subyektlərinin sayı	363	100

**4.2.7 Daşkəsən rayonu üzrə hüquqi şəxslərdə və digər tədbirlər üzrə
yeni açılmış iş yerlərinin sayı**

	2019-cu il	
	9 ay	III rüb
Yeni iş yerlərinin sayı, cəmi	200	151
o cümlədən:		
yeni yaradılmış müəssisə və təşkilatlarda	1	-
mövcud müəssisə və təşkilatlarda	19	1
fəaliyyəti bərpa edilmiş müəssisə və təşkilatlarda	-	-
digər tədbirlər üzrə (müxtəlif beynəlxalq və yerli layihələr, abadlıq işləri və s.)	180	150
Yeni yaradılmış fərdi sahibkarlıq subyektlərinin sayı	182	87

**4.2.8 Samux rayonu üzrə hüquqi şəxslərdə və digər tədbirlər üzrə
yeni açılmış iş yerlərinin sayı**

	2019-cu il	
	9 ay	III rüb
Yeni iş yerlərinin sayı, cəmi	437	255
o cümlədən:		
yeni yaradılmış müəssisə və təşkilatlarda	15	3
mövcud müəssisə və təşkilatlarda	96	1
fəaliyyəti bərpa edilmiş müəssisə və təşkilatlarda	-	-
digər tədbirlər üzrə (müxtəlif beynəlxalq və yerli layihələr, abadlıq işləri və s.)	326	251
Yeni yaradılmış fərdi sahibkarlıq subyektlərinin sayı	486	220

**4.2.9 Göygöl rayonu üzrə hüquqi şəxslərdə və digər tədbirlər üzrə
yeni açılmış iş yerlərinin sayı**

	2019-cu il	
	9 ay	III rüb
Yeni iş yerlərinin sayı, cəmi	867	376
o cümlədən:		
yeni yaradılmış müəssisə və təşkilatlarda	23	2
mövcud müəssisə və təşkilatlarda	187	40
fəaliyyəti bərpa edilmiş müəssisə və təşkilatlarda	-	-
digər tədbirlər üzrə (müxtəlif beynəlxalq və yerli layihələr, abadlıq işləri və s.)	657	334
Yeni yaradılmış fərdi sahibkarlıq subyektlərinin sayı	458	162

**4.2.10 Goranboy rayonu üzrə hüquqi şəxslərdə və digər tədbirlər üzrə
yeni açılmış iş yerlərinin sayı**

	2019-cu il	
	9 ay	III rüb
Yeni iş yerlərinin sayı, cəmi	670	480
o cümlədən:		
yeni yaradılmış müəssisə və təşkilatlarda	9	9
mövcud müəssisə və təşkilatlarda	221	31
fəaliyyəti bərpa edilmiş müəssisə və təşkilatlarda	-	-
digər tədbirlər üzrə (müxtəlif beynəlxalq və yerli layihələr, abadlıq işləri və s.)	440	440
Yeni yaradılmış fərdi sahibkarlıq subyektlərinin sayı	586	212

**4.2.11 Naftalan şəhəri üzrə hüquqi şəxslərdə və digər tədbirlər üzrə
yeni açılmış iş yerlərinin sayı**

	2019-cu il	
	9 ay	III rüb
Yeni iş yerlərinin sayı, cəmi	310	67
o cümlədən:		
yeni yaradılmış müəssisə və təşkilatlarda	11	10
mövcud müəssisə və təşkilatlarda	42	15
fəaliyyəti bərpa edilmiş müəssisə və təşkilatlarda	-	-
digər tədbirlər üzrə (müxtəlif beynəlxalq və yerli layihələr, abadlıq işləri və s.)	257	42
Yeni yaradılmış fərdi sahibkarlıq subyektlərinin sayı	85	28

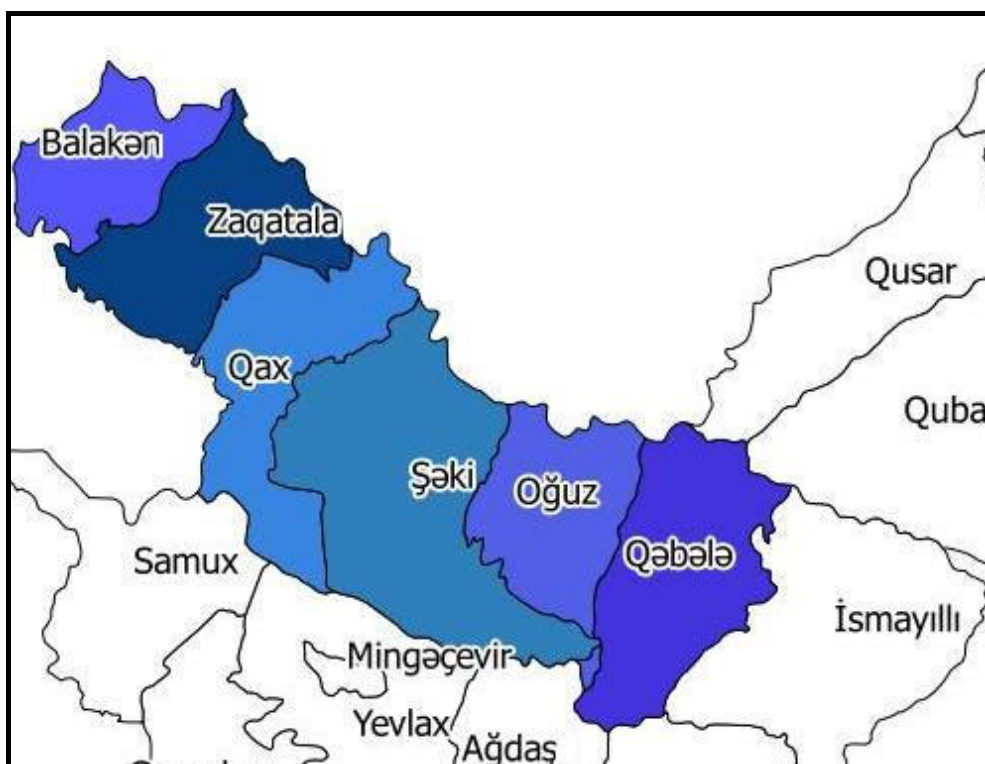
4.3 İqtisadi fəaliyyət növlərinə görə hüquqi şəxslərdə yeni açılmış iş yerlərinin bölgüsü

İqtisadi fəaliyyət növləri	2019-cu il	
	9 ay	III rüb
Gəncə-Qazax iqtisadi rayonu üzrə - cəmi	1962	539
o cümlədən:		
Kənd təsərrüfatı, meşə təsərrüfatı və balıqçılıq	159	7
Mədəncixarma sənayesi	8	3
Emal sənayesi	325	177
Elektrik enerjisi, qaz və buxar istehsalı, bölüşdürülməsi və təchizatı	190	3
Su təchizatı; tullantıların təmizlənməsi və emalı	26	18
Tikinti	263	43
Ticarət; nəqliyyat vasitələrinin təmiri	177	38

İqtisadi fəaliyyət növləri	2019-cu il	
	9 ay	III rüb
Nəqliyyat və anbar təsərrüfatı	30	12
Turistlərin yerləşdirilməsi və ictimai iaşə	21	13
İnformasiya və rabitə	134	2
Maliyyə və sığorta fəaliyyəti	49	27
Daşınmaz əmlakla əlaqədar əməliyyatlar	61	1
Peşə, elmi və texniki fəaliyyət	36	4
İnzibati və yardımçı xidmətlərin göstərilməsi	55	20
Dövlət idarəetməsi və müdafiə; sosial təminat	275	111
Təhsil	21	5
Əhaliyə səhiyyə və sosial xidmətlərin göstərilməsi	51	25
İstirahət, əyləncə və incəsənət sahəsində fəaliyyət	28	10

İqtisadi fəaliyyət növləri	2019-cu il	
	9 ay	III rüb
Digər sahələrdə xidmətlərin göstərilməsi	53	20
Ev təsərrüfatlarının fəaliyyəti; fərdi istehlak üçün ev təsərrüfatlarının istehsal etdiyi mal və xidmətlərə dair fəaliyyət	-	-
Toxunulmazlıq hüququ olan təşkilatların fəaliyyəti	-	-

ŞƏKİ-ZAQATALA İQTİSADI RAYONU



Ərazisi 8,84 min kv.km.

	Yeni yaranmış müəssisə və təşkilatların sayı (2019-cu ilin doqquz ayı)
Şəki-Zaqatala iqtisadi rayonu üzrə – cəmi	120
Balakən rayonu	10
Zaqatala rayonu	29
Qax rayonu	8
Şəki şəhəri	34
Oğuz rayonu	7
Qəbələ rayonu	32

5.1 Şəki-Zaqatala iqtisadi rayonu üzrə yeni açılmış iş yerlərinin sayı

İnzibati rayonlar	2019-cu il	
	9 ay	III rüb
Şəki-Zaqatala iqtisadi rayonu - cəmi	6 015	3 782
o cümlədən:		
Balakən rayonu	1 836	621
Zaqatala rayonu	745	587
Qax rayonu	662	520
Şəki şəhəri	1 227	923
Oğuz rayonu	245	217
Qəbələ rayonu	1 300	914

5.2 Şəki-Zaqatala iqtisadi rayonu üzrə hüquqi şəxslərdə və digər tədbirlər üzrə yeni açılmış iş yerlərinin sayı

	2019-cu il	
	9 ay	III rüb
Yeni iş yerlərinin sayı, cəmi	6015	3782
o cümlədən:		
yeni yaradılmış müəssisə və təşkilatlarda	321	113
mövcud müəssisə və təşkilatlarda	1567	746
fəaliyyəti bərpa edilmiş müəssisə və təşkilatlarda	6	6
digər tədbirlər üzrə (müxtəlif beynəlxalq və yerli layihələr, abadlıq işləri və s.)	4121	2917
Yeni yaradılmış fərdi sahibkarlıq subyektlərinin sayı	4502	2037

**5.2.1 Balakən rayonu üzrə hüquqi şəxslərdə və digər tədbirlər üzrə
yeni açılmış iş yerlərinin sayı**

	2019-cu il	
	9 ay	III rüb
Yeni iş yerlərinin sayı, cəmi	1836	621
o cümlədən:		
yeni yaradılmış müəssisə və təşkilatlarda	-	-
mövcud müəssisə və təşkilatlarda	59	8
fəaliyyəti bərpa edilmiş müəssisə və təşkilatlarda	-	-
digər tədbirlər üzrə (müxtəlif beynəlxalq və yerli layihələr, abadlıq işləri və s.)	1777	613
Yeni yaradılmış fərdi sahibkarlıq subyektlərinin sayı	639	369

**5.2.2 Zaqatala rayonu üzrə hüquqi şəxslərdə və digər tədbirlər üzrə
yeni açılmış iş yerlərinin sayı**

	2019-cu il	
	9 ay	III rüb
Yeni iş yerlərinin sayı, cəmi	745	587
o cümlədən:		
yeni yaradılmış müəssisə və təşkilatlarda	111	22
mövcud müəssisə və təşkilatlarda	30	1
fəaliyyəti bərpa edilmiş müəssisə və təşkilatlarda	-	-
digər tədbirlər üzrə (müxtəlif beynəlxalq və yerli layihələr, abadlıq işləri və s.)	604	564
Yeni yaradılmış fərdi sahibkarlıq subyektlərinin sayı	635	242

**5.2.3 Qax rayonu üzrə hüquqi şəxslərdə və digər tədbirlər üzrə
yeni açılmış iş yerlərinin sayı**

	2019-cu il	
	9 ay	III rüb
Yeni iş yerlərinin sayı, cəmi	662	520
o cümlədən:		
yeni yaradılmış müəssisə və təşkilatlarda	99	51
mövcud müəssisə və təşkilatlarda	313	219
fəaliyyəti bərpa edilmiş müəssisə və təşkilatlarda	6	6
digər tədbirlər üzrə (müxtəlif beynəlxalq və yerli layihələr, abadlıq işləri və s.)	244	244
Yeni yaradılmış fərdi sahibkarlıq subyektlərinin sayı	648	372

**5.2.4 Şəki şəhəri üzrə hüquqi şəxslərdə və digər tədbirlər üzrə
yeni açılmış iş yerlərinin sayı**

	2019-cu il	
	9 ay	III rüb
Yeni iş yerlərinin sayı, cəmi	1227	923
o cümlədən:		
yeni yaradılmış müəssisə və təşkilatlarda	71	25
mövcud müəssisə və təşkilatlarda	371	113
fəaliyyəti bərpa edilmiş müəssisə və təşkilatlarda	-	-
digər tədbirlər üzrə (müxtəlif beynəlxalq və yerli layihələr, abadlıq işləri və s.)	785	785
Yeni yaradılmış fərdi sahibkarlıq subyektlərinin sayı	1 357	570

**5.2.5 Oğuz rayonu üzrə hüquqi şəxslərdə və digər tədbirlər üzrə
yeni açılmış iş yerlərinin sayı**

	2019-cu il	
	9 ay	III rüb
Yeni iş yerlərinin sayı, cəmi	245	217
o cümlədən:		
yeni yaradılmış müəssisə və təşkilatlarda	8	4
mövcud müəssisə və təşkilatlarda	47	23
fəaliyyəti bərpa edilmiş müəssisə və təşkilatlarda	-	-
digər tədbirlər üzrə (müxtəlif beynəlxalq və yerli layihələr, abadlıq işləri və s.)	190	190
Yeni yaradılmış fərdi sahibkarlıq subyektlərinin sayı	225	83

**5.2.6 Qəbələ rayonu üzrə hüquqi şəxslərdə və digər tədbirlər üzrə
yeni açılmış iş yerlərinin sayı**

	2019-cu il	
	9 ay	III rüb
Yeni iş yerlərinin sayı, cəmi	1300	914
o cümlədən:		
yeni yaradılmış müəssisə və təşkilatlarda	32	11
mövcud müəssisə və təşkilatlarda	747	382
fəaliyyəti bərpa edilmiş müəssisə və təşkilatlarda	-	-
digər tədbirlər üzrə (müxtəlif beynəlxalq və yerli layihələr, abadlıq işləri və s.)	521	521
Yeni yaradılmış fərdi sahibkarlıq subyektlərinin sayı	998	401

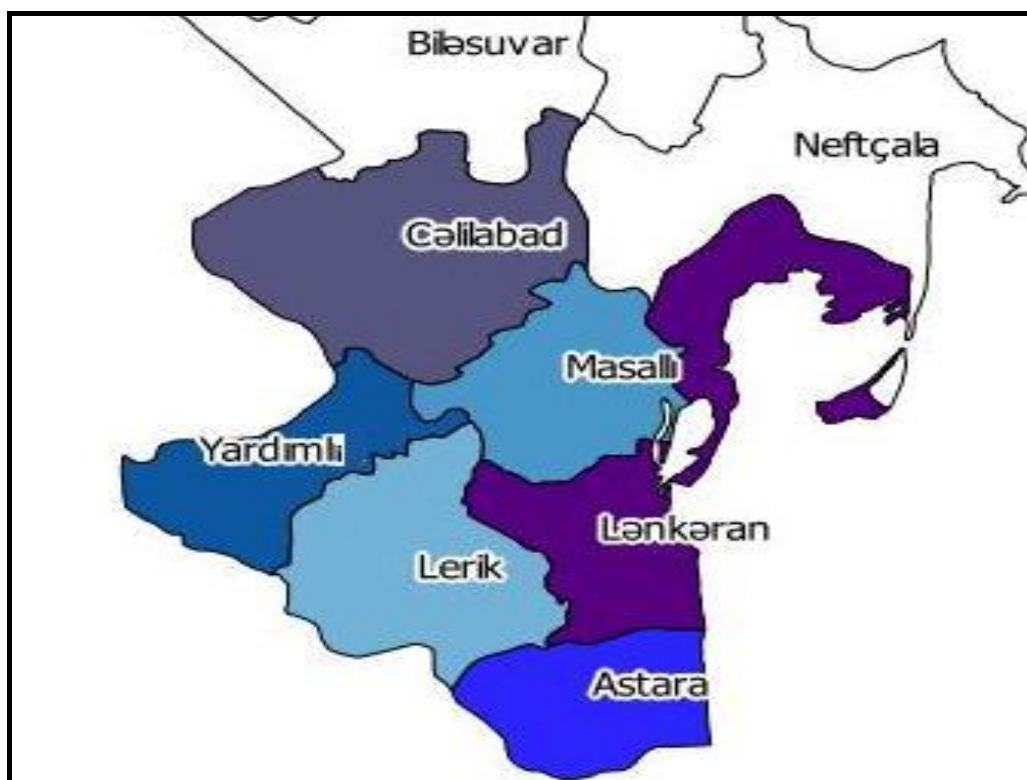
5.3 İqtisadi fəaliyyət növlərinə görə hüquqi şəxslərdə yeni açılmış iş yerlərinin bölgüsü

İqtisadi fəaliyyət növləri	2019-cu il	
	9 ay	III rüb
Şəki-Zaqatala iqtisadi rayonu üzrə - cəmi	1894	865
o cümlədən:		
Kənd təsərrüfatı, meşə təsərrüfatı və balıqçılıq	261	208
Mədəncixarma sənayesi	33	6
Emal sənayesi	105	25
Elektrik enerjisi, qaz və buxar istehsalı, bölüşdürülməsi və təchizatı	34	1
Su təchizatı; tullantıların təmizlənməsi və emalı	65	27
Tikinti	307	123
Ticarət; nəqliyyat vasitələrinin təmiri	72	19

İqtisadi fəaliyyət növləri	2019-cu il	
	9 ay	III rüb
Nəqliyyat və anbar təsərrüfatı	7	1
Turistlərin yerləşdirilməsi və ictimai iaşə	43	15
İnformasiya və rabitə	5	2
Maliyyə və sığorta fəaliyyəti	13	1
Daşınmaz əmlakla əlaqədar əməliyyatlar	-	-
Peşə, elmi və texniki fəaliyyət	60	3
İnzibati və yardımçı xidmətlərin göstərilməsi	5	1
Dövlət idarəetməsi və müdafiə; sosial təminat	780	393
Təhsil	43	1
Əhaliyə səhiyyə və sosial xidmətlərin göstərilməsi	7	3
İstirahət, əyləncə və incəsənət sahəsində fəaliyyət	7	3

İqtisadi fəaliyyət növləri	2019-cu il	
	9 ay	III rüb
Digər sahələrdə xidmətlərin göstərilməsi	47	33
Ev təsərrüfatlarının fəaliyyəti; fərdi istehlak üçün ev təsərrüfatlarının istehsal etdiyi mal və xidmətlərə dair fəaliyyət	-	-
Toxunulmazlıq hüququ olan təşkilatların fəaliyyəti	-	-

LƏNKƏRAN İQTİSADI RAYONU



Ərazisi 6,07 min kv.km.

	Yeni yaranmış müəssisə və təşkilatların sayı (2019-cu ilin doqquz ayı)
Lənkəran iqtisadi rayonu üzrə – cəmi	161
Astara rayonu	15
Lənkəran şəhəri	57
Lerik rayonu	13
Yardımlı rayonu	10
Masallı rayonu	40
Cəlilabad rayonu	26

6.1 Lənkəran iqtisadi rayonu üzrə yeni açılmış iş yerlərinin sayı

İnzibati rayonlar	2019-cu il	
	9 ay	III rüb
Lənkəran iqtisadi rayonu - cəmi	10 582	4 851
o cümlədən:		
Astara rayonu	897	507
Lənkəran şəhəri	1 807	1 248
Lerik rayonu	1 097	464
Yardımlı rayonu	412	311
Masallı rayonu	1 470	1 110
Cəlilabad rayonu	4 899	1 211

**6.2 Lənkəran iqtisadi rayonu üzrə hüquqi şəxslərdə və digər tədbirlər
üzrə yeni açılmış iş yerlərinin sayı**

	2019-cu il	
	9 ay	III rüb
Yeni iş yerlərinin sayı, cəmi	10582	4851
o cümlədən:		
yeni yaradılmış müəssisə və təşkilatlarda	364	128
mövcud müəssisə və təşkilatlarda	699	83
fəaliyyəti bərpa edilmiş müəssisə və təşkilatlarda	-	-
digər tədbirlər üzrə (müxtəlif beynəlxalq və yerli layihələr, abadlıq işləri və s.)	9519	4640
Yeni yaradılmış fərdi sahibkarlıq subyektlərinin sayı	4003	1277

**6.2.1 Astara rayonu üzrə hüquqi şəxslərdə və digər tədbirlər üzrə
yeni açılmış iş yerlərinin sayı**

	2019-cu il	
	9 ay	III rüb
Yeni iş yerlərinin sayı, cəmi	897	507
o cümlədən:		
yeni yaradılmış müəssisə və təşkilatlarda	5	-
mövcud müəssisə və təşkilatlarda	242	2
fəaliyyəti bərpa edilmiş müəssisə və təşkilatlarda	-	-
digər tədbirlər üzrə (müxtəlif beynəlxalq və yerli layihələr, abadlıq işləri və s.)	650	505
Yeni yaradılmış fərdi sahibkarlıq subyektlərinin sayı	583	182

**6.2.2 Lənkəran şəhəri üzrə hüquqi şəxslərdə və digər tədbirlər üzrə
yeni açılmış iş yerlərinin sayı**

	2019-cu il	
	9 ay	III rüb
Yeni iş yerlərinin sayı, cəmi	1807	1248
o cümlədən:		
yeni yaradılmış müəssisə və təşkilatlarda	158	84
mövcud müəssisə və təşkilatlarda	186	44
fəaliyyəti bərpa edilmiş müəssisə və təşkilatlarda	-	-
digər tədbirlər üzrə (müxtəlif beynəlxalq və yerli layihələr, abadlıq işləri və s.)	1463	1120
Yeni yaradılmış fərdi sahibkarlıq subyektlərinin sayı	1233	368

**6.2.3 Lerik rayonu üzrə hüquqi şəxslərdə və digər tədbirlər üzrə
yeni açılmış iş yerlərinin sayı**

	2019-cu il	
	9 ay	III rüb
Yeni iş yerlərinin sayı, cəmi	1097	464
o cümlədən:		
yeni yaradılmış müəssisə və təşkilatlarda	54	2
mövcud müəssisə və təşkilatlarda	30	-
fəaliyyəti bərpa edilmiş müəssisə və təşkilatlarda	-	-
digər tədbirlər üzrə (müxtəlif beynəlxalq və yerli layihələr, abadlıq işləri və s.)	1013	462
Yeni yaradılmış fərdi sahibkarlıq subyektlərinin sayı	207	33

**6.2.4 Yardımlı rayonu üzrə hüquqi şəxslərdə və digər tədbirlər üzrə
yeni açılmış iş yerlərinin sayı**

	2019-cu il	
	9 ay	III rüb
Yeni iş yerlərinin sayı, cəmi	412	311
o cümlədən:		
yeni yaradılmış müəssisə və təşkilatlarda	40	4
mövcud müəssisə və təşkilatlarda	92	27
fəaliyyəti bərpa edilmiş müəssisə və təşkilatlarda	-	-
digər tədbirlər üzrə (müxtəlif beynəlxalq və yerli layihələr, abadlıq işləri və s.)	280	280
Yeni yaradılmış fərdi sahibkarlıq subyektlərinin sayı	309	115

**6.2.5 Masallı rayonu üzrə hüquqi şəxslərdə və digər tədbirlər üzrə
yeni açılmış iş yerlərinin sayı**

	2019-cu il	
	9 ay	III rüb
Yeni iş yerlərinin sayı, cəmi	1470	1110
o cümlədən:		
yeni yaradılmış müəssisə və təşkilatlarda	80	36
mövcud müəssisə və təşkilatlarda	77	1
fəaliyyəti bərpa edilmiş müəssisə və təşkilatlarda	-	-
digər tədbirlər üzrə (müxtəlif beynəlxalq və yerli layihələr, abadlıq işləri və s.)	1313	1073
Yeni yaradılmış fərdi sahibkarlıq subyektlərinin sayı	1026	370

**6.2.6 Cəlilabad rayonu üzrə hüquqi şəxslərdə və digər tədbirlər üzrə
yeni açılmış iş yerlərinin sayı**

	2019-cu il	
	9 ay	III rüb
Yeni iş yerlərinin sayı, cəmi	4899	1211
o cümlədən:		
yeni yaradılmış müəssisə və təşkilatlarda	27	2
mövcud müəssisə və təşkilatlarda	72	9
fəaliyyəti bərpa edilmiş müəssisə və təşkilatlarda	-	-
digər tədbirlər üzrə (müxtəlif beynəlxalq və yerli layihələr, abadlıq işləri və s.)	4800	1200
Yeni yaradılmış fərdi sahibkarlıq subyektlərinin sayı	645	209

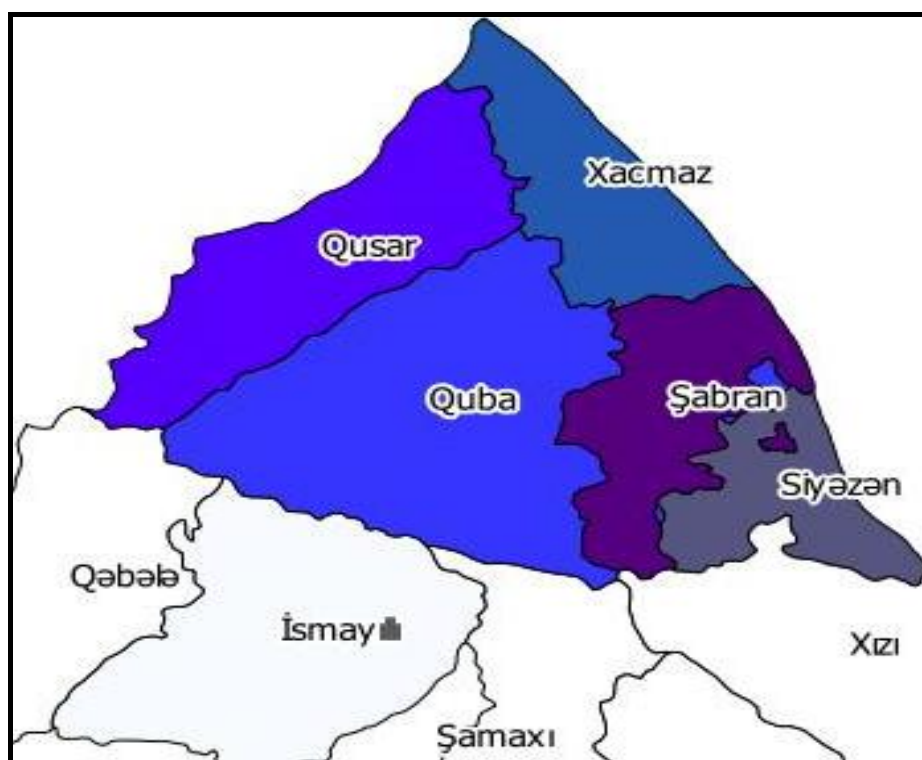
**6.3 İqtisadi fəaliyyət növlərinə görə hüquqi şəxslərdə
yeni açılmış iş yerlərinin bölgüsü**

İqtisadi fəaliyyət növləri	2019-cu il	
	9 ay	III rüb
Lənkəran iqtisadi rayonu üzrə - cəmi	1 063	211
o cümlədən:		
Kənd təsərrüfatı, meşə təsərrüfatı və balıqçılıq	106	37
Mədəncixarma sənayesi	-	-
Emal sənayesi	129	10
Elektrik enerjisi, qaz və buxar istehsalı, bölüşdürülməsi və təchizatı	174	4
Su təchizatı; tullantıların təmizlənməsi və emalı	20	1
Tikinti	232	27
Ticarət; nəqliyyat vasitələrinin təmiri	130	29

İqtisadi fəaliyyət növləri	2019-cu il	
	9 ay	III rüb
Nəqliyyat və anbar təsərrüfatı	10	2
Turistlərin yerləşdirilməsi və ictimai iaşə	59	59
İnformasiya və rabitə	12	4
Maliyyə və sığorta fəaliyyəti	5	3
Daşınmaz əmlakla əlaqədar əməliyyatlar	11	-
Peşə, elmi və texniki fəaliyyət	9	2
İnzibati və yardımçı xidmətlərin göstərilməsi	6	2
Dövlət idarəetməsi və müdafiə; sosial təminat	39	1
Təhsil	18	16
Əhaliyə səhiyyə və sosial xidmətlərin göstərilməsi	17	-
İstirahət, əyləncə və incəsənət sahəsində fəaliyyət	24	-

İqtisadi fəaliyyət növləri	2019-cu il	
	9 ay	III rüb
Digər sahələrdə xidmətlərin göstərilməsi	62	14
Ev təsərrüfatlarının fəaliyyəti; fərdi istehlak üçün ev təsərrüfatlarının istehsal etdiyi mal və xidmətlərə dair fəaliyyət	-	-
Toxunulmazlıq hüququ olan təşkilatların fəaliyyəti	-	-

QUBA-XAÇMAZ İQTİSADİ RAYONU



Ərazisi 6,96 min kv.km.

	Yeni yaranmış müəssisə və təşkilatların sayı (2019-cu ilin doqquz ayı)
Quba–Xaçmaz iqtisadi rayonu üzrə – cəmi	168
Qusar rayonu	12
Xaçmaz rayonu	63
Quba rayonu	75
Şabran rayonu	10
Siyəzən rayonu	8

7.1 Quba-Xaçmaz iqtisadi rayonu üzrə yeni açılmış iş yerlərinin sayı

İnzibati rayonlar	2019-cu il	
	9 ay	III rüb
Quba-Xaçmaz iqtisadi rayonu - cəmi	3 497	2 565
o cümlədən:		
Qusar rayonu	548	433
Xaçmaz rayonu	1 153	784
Quba rayonu	1 336	918
Şabran rayonu	274	248
Siyəzən rayonu	186	182

7.2 Quba-Xaçmaz iqtisadi rayonu üzrə hüquqi şəxslərdə və digər tədbirlər üzrə yeni açılmış iş yerlərinin sayı

	2019-cu il	
	9 ay	III rüb
Yeni iş yerlərinin sayı, cəmi	3497	2565
o cümlədən:		
yeni yaradılmış müəssisə və təşkilatlarda	178	31
mövcud müəssisə və təşkilatlarda	491	93
fəaliyyəti bərpa edilmiş müəssisə və təşkilatlarda	-	-
digər tədbirlər üzrə (müxtəlif beynəlxalq və yerli layihələr, abadlıq işləri və s.)	2828	2441
Yeni yaradılmış fərdi sahibkarlıq subyektlərinin sayı	4966	2679

**7.2.1 Qusar rayonu üzrə hüquqi şəxslərdə və digər tədbirlər üzrə
yeni açılmış iş yerlərinin sayı**

	2019-cu il	
	9 ay	III rüb
Yeni iş yerlərinin sayı, cəmi	548	433
o cümlədən:		
yeni yaradılmış müəssisə və təşkilatlarda	7	-
mövcud müəssisə və təşkilatlarda	35	13
fəaliyyəti bərpa edilmiş müəssisə və təşkilatlarda	-	-
digər tədbirlər üzrə (müxtəlif beynəlxalq və yerli layihələr, abadlıq işləri və s.)	506	420
Yeni yaradılmış fərdi sahibkarlıq subyektlərinin sayı	907	506

**7.2.2 Xaçmaz rayonu üzrə hüquqi şəxslərdə və digər tədbirlər üzrə
yeni açılmış iş yerlərinin sayı**

	2019-cu il	
	9 ay	III rüb
Yeni iş yerlərinin sayı, cəmi	1153	784
o cümlədən:		
yeni yaradılmış müəssisə və təşkilatlarda	63	12
mövcud müəssisə və təşkilatlarda	312	40
fəaliyyəti bərpa edilmiş müəssisə və təşkilatlarda	-	-
digər tədbirlər üzrə (müxtəlif beynəlxalq və yerli layihələr, abadlıq işləri və s.)	778	732
Yeni yaradılmış fərdi sahibkarlıq subyektlərinin sayı	1 216	624

**7.2.3 Quba rayonu üzrə hüquqi şəxslərdə və digər tədbirlər üzrə
yeni açılmış iş yerlərinin sayı**

	2019-cu il	
	9 ay	III rüb
Yeni iş yerlərinin sayı, cəmi	1336	918
o cümlədən:		
yeni yaradılmış müəssisə və təşkilatlarda	83	11
mövcud müəssisə və təşkilatlarda	134	37
fəaliyyəti bərpa edilmiş müəssisə və təşkilatlarda	-	-
digər tədbirlər üzrə (müxtəlif beynəlxalq və yerli layihələr, abadlıq işləri və s.)	1 119	870
Yeni yaradılmış fərdi sahibkarlıq subyektlərinin sayı	1 798	1034

**7.2.4 Şabran rayonu üzrə hüquqi şəxslərdə və digər tədbirlər üzrə
yeni açılmış iş yerlərinin sayı**

	2019-cu il	
	9 ay	III rüb
Yeni iş yerlərinin sayı, cəmi	274	248
o cümlədən:		
yeni yaradılmış müəssisə və təşkilatlarda	14	1
mövcud müəssisə və təşkilatlarda	10	3
fəaliyyəti bərpa edilmiş müəssisə və təşkilatlarda	-	-
digər tədbirlər üzrə (müxtəlif beynəlxalq və yerli layihələr, abadlıq işləri və s.)	250	244
Yeni yaradılmış fərdi sahibkarlıq subyektlərinin sayı	323	128

**7.2.5 Siyəzən rayonu üzrə hüquqi şəxslərdə və digər tədbirlər üzrə
yeni açılmış iş yerlərinin sayı**

	2019-cu il	
	9 ay	III rüb
Yeni iş yerlərinin sayı, cəmi	186	182
o cümlədən:		
yeni yaradılmış müəssisə və təşkilatlarda	11	7
mövcud müəssisə və təşkilatlarda	-	-
fəaliyyəti bərpa edilmiş müəssisə və təşkilatlarda	-	-
digər tədbirlər üzrə (müxtəlif beynəlxalq və yerli layihələr, abadlıq işləri və s.)	175	175
Yeni yaradılmış fərdi sahibkarlıq subyektlərinin sayı	722	387

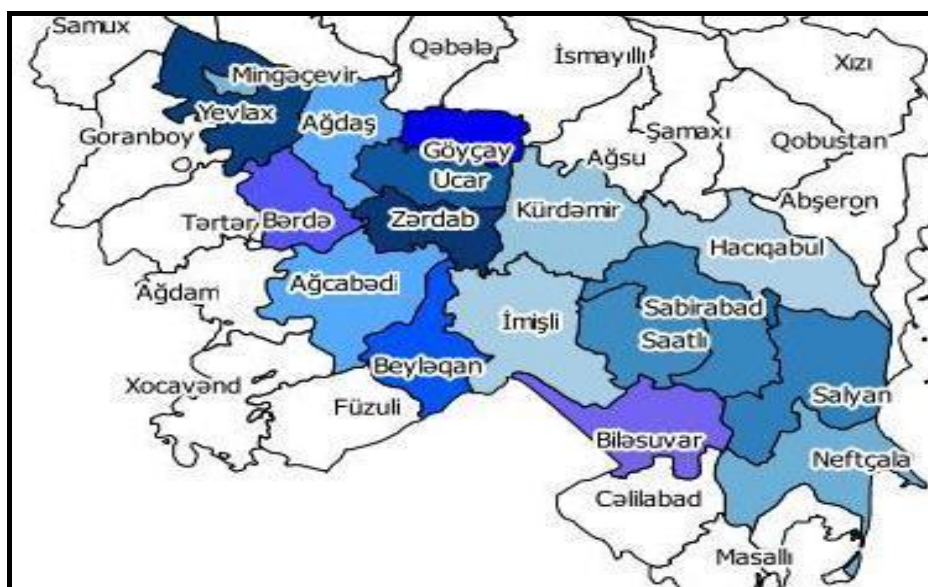
7.3 İqtisadi fəaliyyət növlərinə görə hüquqi şəxslərdə yeni açılmış iş yerlərinin bölgüsü

İqtisadi fəaliyyət növləri	2019-cu il	
	9 ay	III rüb
Quba-Xaçmaz iqtisadi rayonu üzrə - cəmi	669	124
o cümlədən:		
Kənd təsərrüfatı, meşə təsərrüfatı və balıqçılıq	60	15
Mədənçixarma sənayesi	18	-
Emal sənayesi	28	1
Elektrik enerjisi, qaz və buxar istehsalı, bölüşdürülməsi və təchizatı	1	1
Su təchizatı; tullantıların təmizlənməsi və emalı	6	-
Tikinti	52	17
Ticarət; nəqliyyat vasitələrinin təmiri	48	1

İqtisadi fəaliyyət növləri	2019-cu il	
	9 ay	III rüb
Nəqliyyat və anbar təsərrüfatı	8	1
Turistlərin yerləşdirilməsi və ictimai iaşə	13	7
İnformasiya və rabitə	6	5
Maliyyə və sığorta fəaliyyəti	-	-
Daşınmaz əmlakla əlaqədar əməliyyatlar	10	9
Peşə, elmi və texniki fəaliyyət	3	1
İnzibati və yardımçı xidmətlərin göstərilməsi	3	-
Dövlət idarəetməsi və müdafiə; sosial təminat	375	52
Təhsil	4	1
Əhaliyə səhiyyə və sosial xidmətlərin göstərilməsi	18	6
İstirahət, əyləncə və incəsənət sahəsində fəaliyyət	6	5

İqtisadi fəaliyyət növləri	2019-cu il	
	9 ay	III rüb
Digər sahələrdə xidmətlərin göstərilməsi	10	2
Ev təsərrüfatlarının fəaliyyəti; fərdi istehlak üçün ev təsərrüfatlarının istehsal etdiyi mal və xidmətlərə dair fəaliyyət	-	-
Toxunulmazlıq hüququ olan təşkilatların fəaliyyəti	-	-

ARAN İQTİSADİ RAYONU



Ərazisi 21,15 min kv.km.

	Yeni yaranmış müəssisə və təşkilatların sayı (2019-cu ilin doqquz ayı)
--	---

**Aran iqtisadi rayonu üzrə –
cəmi**

462

Göyçay rayonu	44
Beyləqan rayonu	50
Ağcabədi rayonu	28
Bərdə rayonu	23
Neftçala rayonu	18
Biləsuvar rayonu	11
Salyan rayonu	38
Yevlax şəhəri	20
Mingəçevir şəhəri	28
Ağdaş rayonu	22
Ucar rayonu	14
Zərdab rayonu	3
Kürdəmir rayonu	20
İmişli rayonu	41
Saatlı rayonu	40
Sabirabad rayonu	19
Hacıqabul rayonu	9
Şirvan şəhəri	34

8.1 Aran iqtisadi rayonu üzrə yeni açılmış iş yerlərinin sayı

İnzibati rayonlar	2019-cu il	
	9 ay	III rüb
Aran iqtisadi rayonu - cəmi	24 025	12 092
o cümlədən:		
Göyçay rayonu	574	528
Beyləqan rayonu	3 317	1 060
Ağcabədi rayonu	1 852	649
Bərdə rayonu	3 523	1 760
Neftçala rayonu	1 304	405
Biləsuvar rayonu	657	544
Salyan rayonu	666	586
Yevlax şəhəri	1 573	1 127
Mingəçevir şəhəri	932	576
Ağdaş rayonu	1 437	494

İnzibati rayonlar	2019-cu il	
	9 ay	III rüb
Ucar rayonu	543	440
Zərdab rayonu	283	250
Kürdəmir rayonu	617	516
İmişli rayonu	1 304	717
Saatlı rayonu	1 752	620
Sabirabad rayonu	2 081	859
Hacıqabul rayonu	815	477
Şirvan şəhəri	795	484

**8.2 Aran iqtisadi rayonu üzrə hüquqi şəxslərdə və digər tədbirlər
üzrə yeni açılmış iş yerlərinin sayı**

	2019-cu il	
	9 ay	III rüb
Yeni iş yerlərinin sayı, cəmi	24025	12092
o cümlədən:		
yeni yaradılmış müəssisə və təşkilatlarda	684	166
mövcud müəssisə və təşkilatlarda	2053	588
fəaliyyəti bərpa edilmiş müəssisə və təşkilatlarda	24	2
digər tədbirlər üzrə (müxtəlif beynəlxalq və yerli layihələr, abadlıq işləri və s.)	21264	11336
Yeni yaradılmış fərdi sahibkarlıq subyektlərinin sayı	12110	4342

**8.2.1 Göyçay rayonu üzrə hüquqi şəxslərdə və digər tədbirlər üzrə
yeni açılmış iş yerlərinin sayı**

	2019-cu il	
	9 ay	III rüb
Yeni iş yerlərinin sayı, cəmi	574	528
o cümlədən:		
yeni yaradılmış müəssisə və təşkilatlarda	44	12
mövcud müəssisə və təşkilatlarda	27	13
fəaliyyəti bərpa edilmiş müəssisə və təşkilatlarda	-	-
digər tədbirlər üzrə (müxtəlif beynəlxalq və yerli layihələr, abadlıq işləri və s.)	503	503
Yeni yaradılmış fərdi sahibkarlıq subyektlərinin sayı	537	206

**8.2.2 Beyləqan rayonu üzrə hüquqi şəxslərdə və digər tədbirlər üzrə
yeni açılmış iş yerlərinin sayı**

	2019-cu il	
	9 ay	III rüb
Yeni iş yerlərinin sayı, cəmi	3317	1060
o cümlədən:		
yeni yaradılmış müəssisə və təşkilatlarda	68	9
mövcud müəssisə və təşkilatlarda	194	161
fəaliyyəti bərpa edilmiş müəssisə və təşkilatlarda	-	-
digər tədbirlər üzrə (müxtəlif beynəlxalq və yerli layihələr, abadlıq işləri və s.)	3055	890
Yeni yaradılmış fərdi sahibkarlıq subyektlərinin sayı	918	466

**8.2.3 Ağcabədi rayonu üzrə hüquqi şəxslərdə və digər tədbirlər üzrə
yeni açılmış iş yerlərinin sayı**

	2019-cu il	
	9 ay	III rüb
Yeni iş yerlərinin sayı, cəmi	1852	649
o cümlədən:		
yeni yaradılmış müəssisə və təşkilatlarda	70	8
mövcud müəssisə və təşkilatlarda	146	6
fəaliyyəti bərpa edilmiş müəssisə və təşkilatlarda	-	-
digər tədbirlər üzrə (müxtəlif beynəlxalq və yerli layihələr, abadlıq işləri və s.)	1636	635
Yeni yaradılmış fərdi sahibkarlıq subyektlərinin sayı	1066	452

**8.2.4 Bərdə rayonu üzrə hüquqi şəxslərdə və digər tədbirlər üzrə
yeni açılmış iş yerlərinin sayı**

	2019-cu il	
	9 ay	III rüb
Yeni iş yerlərinin sayı, cəmi	3523	1760
o cümlədən:		
yeni yaradılmış müəssisə və təşkilatlarda	10	7
mövcud müəssisə və təşkilatlarda	7	3
fəaliyyəti bərpa edilmiş müəssisə və təşkilatlarda	-	-
digər tədbirlər üzrə (müxtəlif beynəlxalq və yerli layihələr, abadlıq işləri və s.)	3506	1750
Yeni yaradılmış fərdi sahibkarlıq subyektlərinin sayı	1513	516

**8.2.5 Neftçala rayonu üzrə hüquqi şəxslərdə və digər tədbirlər üzrə
yeni açılmış iş yerlərinin sayı**

	2019-cu il	
	9 ay	III rüb
Yeni iş yerlərinin sayı, cəmi	1304	405
o cümlədən:		
yeni yaradılmış müəssisə və təşkilatlarda	8	2
mövcud müəssisə və təşkilatlarda	109	29
fəaliyyəti bərpa edilmiş müəssisə və təşkilatlarda	-	-
digər tədbirlər üzrə (müxtəlif beynəlxalq və yerli layihələr, abadlıq işləri və s.)	1187	374
Yeni yaradılmış fərdi sahibkarlıq subyektlərinin sayı	375	128

**8.2.6 Biləsuvar rayonu üzrə hüquqi şəxslərdə və digər tədbirlər üzrə
yeni açılmış iş yerlərinin sayı**

	2019-cu il	
	9 ay	III rüb
Yeni iş yerlərinin sayı, cəmi	657	544
o cümlədən:		
yeni yaradılmış müəssisə və təşkilatlarda	9	1
mövcud müəssisə və təşkilatlarda	136	31
fəaliyyəti bərpa edilmiş müəssisə və təşkilatlarda	-	-
digər tədbirlər üzrə (müxtəlif beynəlxalq və yerli layihələr, abadlıq işləri və s.)	512	512
Yeni yaradılmış fərdi sahibkarlıq subyektlərinin sayı	461	113

**8.2.7 Salyan rayonu üzrə hüquqi şəxslərdə və digər tədbirlər üzrə
yeni açılmış iş yerlərinin sayı**

	2019-cu il I rüb	
	9 ay	III rüb
Yeni iş yerlərinin sayı, cəmi	666	586
o cümlədən:		
yeni yaradılmış müəssisə və təşkilatlarda	28	3
mövcud müəssisə və təşkilatlarda	57	2
fəaliyyəti bərpa edilmiş müəssisə və təşkilatlarda	-	-
digər tədbirlər üzrə (müxtəlif beynəlxalq və yerli layihələr, abadlıq işləri və s.)	581	581
Yeni yaradılmış fərdi sahibkarlıq subyektlərinin sayı	912	352

**8.2.8 Yevlax şəhəri üzrə hüquqi şəxslərdə və digər tədbirlər üzrə
yeni açılmış iş yerlərinin sayı**

	2019-cu il	
	9 ay	III rüb
Yeni iş yerlərinin sayı, cəmi	1573	1127
o cümlədən:		
yeni yaradılmış müəssisə və təşkilatlarda	19	4
mövcud müəssisə və təşkilatlarda	136	99
fəaliyyəti bərpa edilmiş müəssisə və təşkilatlarda	-	-
digər tədbirlər üzrə (müxtəlif beynəlxalq və yerli layihələr, abadlıq işləri və s.)	1418	1024
Yeni yaradılmış fərdi sahibkarlıq subyektlərinin sayı	835	334

**8.2.9 Mingəçevir şəhəri üzrə hüquqi şəxslərdə və digər tədbirlər üzrə
yeni açılmış iş yerlərinin sayı**

	2019-cu il	
	9 ay	III rüb
Yeni iş yerlərinin sayı, cəmi	932	576
o cümlədən:		
yeni yaradılmış müəssisə və təşkilatlarda	62	12
mövcud müəssisə və təşkilatlarda	341	35
fəaliyyəti bərpa edilmiş müəssisə və təşkilatlarda	-	-
digər tədbirlər üzrə (müxtəlif beynəlxalq və yerli layihələr, abadlıq işləri və s.)	529	529
Yeni yaradılmış fərdi sahibkarlıq subyektlərinin sayı	660	220

**8.2.10 Ağdaş rayonu üzrə hüquqi şəxslərdə və digər tədbirlər üzrə
yeni açılmış iş yerlərinin sayı**

	2019-cu il	
	9 ay	III rüb
Yeni iş yerlərinin sayı, cəmi	1437	494
o cümlədən:		
yeni yaradılmış müəssisə və təşkilatlarda	114	4
mövcud müəssisə və təşkilatlarda	140	21
fəaliyyəti bərpa edilmiş müəssisə və təşkilatlarda	4	1
digər tədbirlər üzrə (müxtəlif beynəlxalq və yerli layihələr, abadlıq işləri və s.)	1179	468
Yeni yaradılmış fərdi sahibkarlıq subyektlərinin sayı	605	214

**8.2.11 Ucar rayonu üzrə hüquqi şəxslərdə və digər tədbirlər üzrə
yeni açılmış iş yerlərinin sayı**

	2019-cu il	
	9 ay	III rüb
Yeni iş yerlərinin sayı, cəmi	543	440
o cümlədən:		
yeni yaradılmış müəssisə və təşkilatlarda	-	-
mövcud müəssisə və təşkilatlarda	68	63
fəaliyyəti bərpa edilmiş müəssisə və təşkilatlarda	-	-
digər tədbirlər üzrə (müxtəlif beynəlxalq və yerli layihələr, abadlıq işləri və s.)	475	377
Yeni yaradılmış fərdi sahibkarlıq subyektlərinin sayı	360	127

**8.2.12 Zərdab rayonu üzrə hüquqi şəxslərdə və digər tədbirlər üzrə
yeni açılmış iş yerlərinin sayı**

	2019-cu il I rüb	
	9 ay	III rüb
Yeni iş yerlərinin sayı, cəmi	283	250
o cümlədən:		
yeni yaradılmış müəssisə və təşkilatlarda	-	-
mövcud müəssisə və təşkilatlarda	35	2
fəaliyyəti bərpa edilmiş müəssisə və təşkilatlarda	-	-
digər tədbirlər üzrə (müxtəlif beynəlxalq və yerli layihələr, abadlıq işləri və s.)	248	248
Yeni yaradılmış fərdi sahibkarlıq subyektlərinin sayı	162	38

**8.2.13 Kürdəmir rayonu üzrə hüquqi şəxslərdə və digər tədbirlər üzrə
yeni açılmış iş yerlərinin sayı**

	2019-cu il	
	9 ay	III rüb
Yeni iş yerlərinin sayı, cəmi	617	516
o cümlədən:		
yeni yaradılmış müəssisə və təşkilatlarda	63	12
mövcud müəssisə və təşkilatlarda	33	8
fəaliyyəti bərpa edilmiş müəssisə və təşkilatlarda	-	-
digər tədbirlər üzrə (müxtəlif beynəlxalq və yerli layihələr, abadlıq işləri və s.)	521	496
Yeni yaradılmış fərdi sahibkarlıq subyektlərinin sayı	665	207

**8.2.14 İmişli rayonu üzrə hüquqi şəxslərdə və digər tədbirlər üzrə
yeni açılmış iş yerlərinin sayı**

	2019-cu il	
	9 ay	III rüb
Yeni iş yerlərinin sayı, cəmi	1304	717
o cümlədən:		
yeni yaradılmış müəssisə və təşkilatlarda	66	37
mövcud müəssisə və təşkilatlarda	76	23
fəaliyyəti bərpa edilmiş müəssisə və təşkilatlarda	15	-
digər tədbirlər üzrə (müxtəlif beynəlxalq və yerli layihələr, abadlıq işləri və s.)	1147	657
Yeni yaradılmış fərdi sahibkarlıq subyektlərinin sayı	791	272

**8.2.15 Saathı rayonu üzrə hüquqi şəxslərdə və digər tədbirlər üzrə
yeni açılmış iş yerlərinin sayı**

	2019-cu il	
	9 ay	III rüb
Yeni iş yerlərinin sayı, cəmi	1752	620
o cümlədən:		
yeni yaradılmış müəssisə və təşkilatlarda	22	21
mövcud müəssisə və təşkilatlarda	40	-
fəaliyyəti bərpa edilmiş müəssisə və təşkilatlarda	-	-
digər tədbirlər üzrə (müxtəlif beynəlxalq və yerli layihələr, abadlıq işləri və s.)	1690	599
Yeni yaradılmış fərdi sahibkarlıq subyektlərinin sayı	525	151

**8.2.16 Sabirabad rayonu üzrə hüquqi şəxslərdə və digər tədbirlər üzrə
yeni açılmış iş yerlərinin sayı**

	2019-cu il	
	9 ay	III rüb
Yeni iş yerlərinin sayı, cəmi	2081	859
o cümlədən:		
yeni yaradılmış müəssisə və təşkilatlarda	19	3
mövcud müəssisə və təşkilatlarda	90	6
fəaliyyəti bərpa edilmiş müəssisə və təşkilatlarda	-	-
digər tədbirlər üzrə (müxtəlif beynəlxalq və yerli layihələr, abadlıq işləri və s.)	1972	850
Yeni yaradılmış fərdi sahibkarlıq subyektlərinin sayı	831	293

**8.2.17 Hacıqabul rayonu üzrə hüquqi şəxslərdə və digər tədbirlər üzrə
yeni açılmış iş yerlərinin sayı**

	2019-cu il	
	9 ay	III rüb
Yeni iş yerlərinin sayı, cəmi	815	477
o cümlədən:		
yeni yaradılmış müəssisə və təşkilatlarda	28	4
mövcud müəssisə və təşkilatlarda	52	-
fəaliyyəti bərpa edilmiş müəssisə və təşkilatlarda	-	-
digər tədbirlər üzrə (müxtəlif beynəlxalq və yerli layihələr, abadlıq işləri və s.)	735	473
Yeni yaradılmış fərdi sahibkarlıq subyektlərinin sayı	392	117

**8.2.18 Şirvan şəhəri üzrə hüquqi şəxslərdə və digər tədbirlər üzrə
yeni açılmış iş yerlərinin sayı**

	2019-cu il	
	9 ay	III rüb
Yeni iş yerlərinin sayı, cəmi	795	484
o cümlədən:		
yeni yaradılmış müəssisə və təşkilatlarda	54	27
mövcud müəssisə və təşkilatlarda	366	86
fəaliyyəti bərpa edilmiş müəssisə və təşkilatlarda	5	1
digər tədbirlər üzrə (müxtəlif beynəlxalq və yerli layihələr, abadlıq işləri və s.)	370	370
Yeni yaradılmış fərdi sahibkarlıq subyektlərinin sayı	502	136

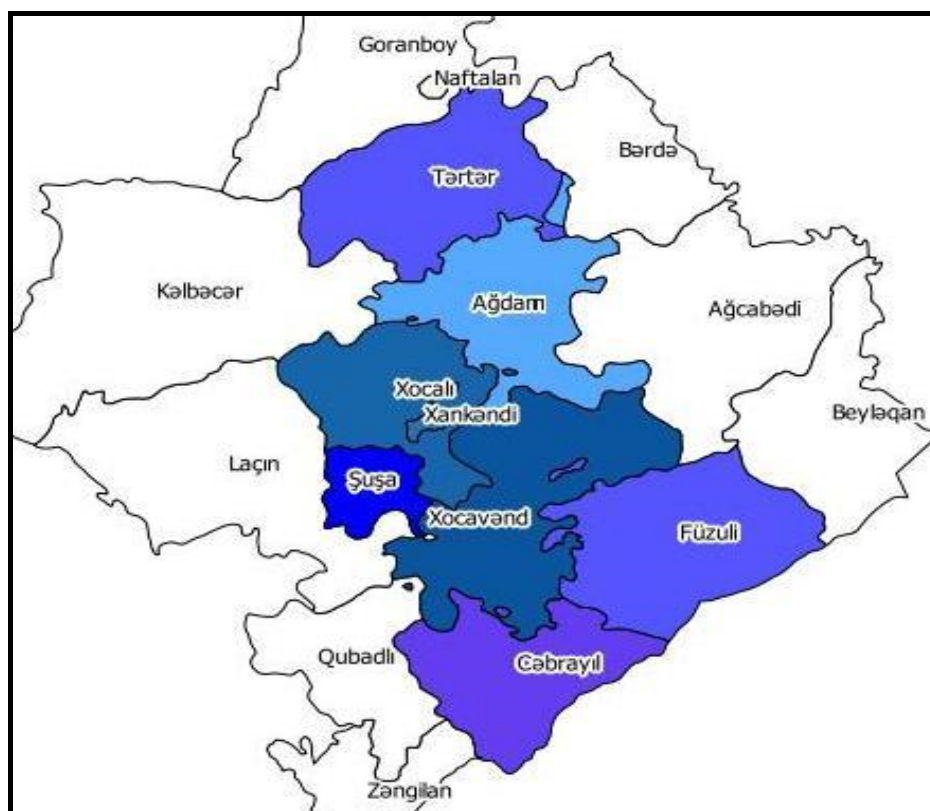
8.3 İqtisadi fəaliyyət növlərinə görə hüquqi şəxslərdə yeni açılmış iş yerlərinin bölgüsü

İqtisadi fəaliyyət növləri	2019-cu il	
	9 ay	III rüb
Aran iqtisadi rayonu üzrə - cəmi	2761	756
o cümlədən:		
Kənd təsərrüfatı, meşə təsərrüfatı və balıqçılıq	191	19
Mədəncixarma sənayesi	4	-
Emal sənayesi	267	214
Elektrik enerjisi, qaz və buxar istehsalı, bölüşdürülməsi və təchizatı	381	18
Su təchizatı; tullantıların təmizlənməsi və emalı	20	4
Tikinti	182	28
Ticarət; nəqliyyat vasitələrinin təmiri	313	95

İqtisadi fəaliyyət növləri	2019-cu il	
	9 ay	III rüb
Nəqliyyat və anbar təsərrüfatı	70	34
Turistlərin yerləşdirilməsi və ictimai iaşə	15	-
İnformasiya və rabitə	16	1
Maliyyə və sığorta fəaliyyəti	29	9
Daşınmaz əmlakla əlaqədar əməliyyatlar	18	-
Peşə, elmi və texniki fəaliyyət	31	5
İnzibati və yardımçı xidmətlərin göstərilməsi	10	4
Dövlət idarəetməsi və müdafiə; sosial təminat	681	229
Təhsil	132	61
Əhaliyə səhiyyə və sosial xidmətlərin göstərilməsi	57	3
İstirahət, əyləncə və incəsənət sahəsində fəaliyyət	259	4

İqtisadi fəaliyyət növləri	2019-cu il	
	9 ay	III rüb
Digər sahələrdə xidmətlərin göstərilməsi	85	28
Ev təsərrüfatlarının fəaliyyəti; fərdi istehlak üçün ev təsərrüfatlarının istehsal etdiyi mal və xidmətlərə dair fəaliyyət	-	-
Toxunulmazlıq hüququ olan təşkilatların fəaliyyəti	-	-

YUXARI QARABAĞ İQTİSADI RAYONU



Ərazisi 7,33 min kv.km.

İqtisadi rayonun Xocavənd, Xocalı, Şuşa, Cəbrayıl rayonlarının və Xankəndi şəhərinin əraziləri tamamilə, Ağdam, Tərtər və Füzuli rayonlarının əraziləri isə qismən Ermənistanın hərbi təcavüzü nəticəsində işğal olunmuşdur.

	Yeni yaranmış müəssisə və təşkilatların sayı (2019-cu ilin doqquz ayı)
Yuxarı Qarabağ iqtisadi rayonu üzrə – cəmi	65
Cəbrayıl rayonu	14
Füzuli rayonu	12
Ağdam rayonu	16
Tərtər rayonu	14
Xocalı rayonu	-
Şuşa rayonu	-
Xocavənd rayonu	9
Xankəndi şəhəri	-

9.1 Yuxarı Qarabağ iqtisadi rayonu üzrə yeni açılmış iş yerlərinin sayı

İnzibati rayonlar	2019-cu il	
	9 ay	III rüb
Yuxarı Qarabağ iqtisadi rayonu - cəmi	4 143	1 821
o cümlədən:		
Cəbrayıl rayonu	147	33
Füzuli rayonu	1 046	278
Ağdam rayonu	1 908	1 082
Tərtər rayonu	996	413
Xocalı rayonu	7	2
Şuşa rayonu	27	4
Xocavənd rayonu	12	9
Xankəndi şəhəri	-	-

9.2 Yuxarı Qarabağ iqtisadi rayonu üzrə hüquqi şəxslərdə və digər tədbirlər üzrə yeni açılmış iş yerlərinin sayı

	2019-cu il	
	9 ay	III rüb
Yeni iş yerlərinin sayı, cəmi	4143	1821
o cümlədən:		
yeni yaradılmış müəssisə və təşkilatlarda	159	21
mövcud müəssisə və təşkilatlarda	237	81
fəaliyyəti bərpa edilmiş müəssisə və təşkilatlarda	28	-
digər tədbirlər üzrə (müxtəlif beynəlxalq və yerli layihələr, abadlıq işləri və s.)	3719	1719
Yeni yaradılmış fərdi sahibkarlıq subyektlərinin sayı	1428	435

**9.2.1 Cəbrayıl rayonu üzrə hüquqi şəxslərdə və digər tədbirlər üzrə
yeni açılmış iş yerlərinin sayı**

	2019-cu il	
	9 ay	III rüb
Yeni iş yerlərinin sayı, cəmi	147	33
o cümlədən:		
yeni yaradılmış müəssisə və təşkilatlarda	120	13
mövcud müəssisə və təşkilatlarda	27	20
fəaliyyəti bərpa edilmiş müəssisə və təşkilatlarda	-	-
digər tədbirlər üzrə (müxtəlif beynəlxalq və yerli layihələr, abadlıq işləri və s.)	-	-
Yeni yaradılmış fərdi sahibkarlıq subyektlərinin sayı	32	14

**9.2.2 Füzuli rayonu üzrə hüquqi şəxslərdə və digər tədbirlər üzrə
yeni açılmış iş yerlərinin sayı**

	2019-cu il	
	9 ay	III rüb
Yeni iş yerlərinin sayı, cəmi	1046	278
o cümlədən:		
yeni yaradılmış müəssisə və təşkilatlarda	8	2
mövcud müəssisə və təşkilatlarda	43	1
fəaliyyəti bərpa edilmiş müəssisə və təşkilatlarda	-	-
digər tədbirlər üzrə (müxtəlif beynəlxalq və yerli layihələr, abadlıq işləri və s.)	995	275
Yeni yaradılmış fərdi sahibkarlıq subyektlərinin sayı	390	114

**9.2.3 Ağdam rayonu üzrə hüquqi şəxslərdə və digər tədbirlər üzrə
yeni açılmış iş yerlərinin sayı**

	2019-cu il	
	9 ay	III rüb
Yeni iş yerlərinin sayı, cəmi	1908	1082
o cümlədən:		
yeni yaradılmış müəssisə və təşkilatlarda	16	2
mövcud müəssisə və təşkilatlarda	27	27
fəaliyyəti bərpa edilmiş müəssisə və təşkilatlarda	-	-
digər tədbirlər üzrə (müxtəlif beynəlxalq və yerli layihələr, abadlıq işləri və s.)	1 865	1053
Yeni yaradılmış fərdi sahibkarlıq subyektlərinin sayı	469	162

**9.2.4 Tərtər rayonu üzrə hüquqi şəxslərdə və digər tədbirlər üzrə
yeni açılmış iş yerlərinin sayı**

	2019-cu il	
	9 ay	III rüb
Yeni iş yerlərinin sayı, cəmi	996	413
o cümlədən:		
yeni yaradılmış müəssisə və təşkilatlarda	15	4
mövcud müəssisə və təşkilatlarda	94	18
fəaliyyəti bərpa edilmiş müəssisə və təşkilatlarda	28	-
digər tədbirlər üzrə (müxtəlif beynəlxalq və yerli layihələr, abadlıq işləri və s.)	859	391
Yeni yaradılmış fərdi sahibkarlıq subyektlərinin sayı	489	122

**9.2.5 Xocalı rayonu üzrə hüquqi şəxslərdə və digər tədbirlər üzrə
yeni açılmış iş yerlərinin sayı**

	2019-cu il	
	9 ay	III rüb
Yeni iş yerlərinin sayı, cəmi	7	2
o cümlədən:		
yeni yaradılmış müəssisə və təşkilatlarda	-	-
mövcud müəssisə və təşkilatlarda	7	2
fəaliyyəti bərpa edilmiş müəssisə və təşkilatlarda	-	-
digər tədbirlər üzrə (müxtəlif beynəlxalq və yerli layihələr, abadlıq işləri və s.)	-	-
Yeni yaradılmış fərdi sahibkarlıq subyektlərinin sayı	2	2

**9.2.6 Şuşa rayonu üzrə hüquqi şəxslərdə və digər tədbirlər üzrə
yeni açılmış iş yerlərinin sayı**

	2019-cu il	
	9 ay	III rüb
Yeni iş yerlərinin sayı, cəmi	27	4
o cümlədən:		
yeni yaradılmış müəssisə və təşkilatlarda	-	-
mövcud müəssisə və təşkilatlarda	27	4
fəaliyyəti bərpa edilmiş müəssisə və təşkilatlarda	-	-
digər tədbirlər üzrə (müxtəlif beynəlxalq və yerli layihələr, abadlıq işləri və s.)	-	-
Yeni yaradılmış fərdi sahibkarlıq subyektlərinin sayı	4	2

**9.2.7 Xocavənd rayonu üzrə hüquqi şəxslərdə və digər tədbirlər üzrə
yeni açılmış iş yerlərinin sayı**

	2019-cu il	
	9 ay	III rüb
Yeni iş yerlərinin sayı, cəmi	12	9
o cümlədən:		
yeni yaradılmış müəssisə və təşkilatlarda	-	-
mövcud müəssisə və təşkilatlarda	12	9
fəaliyyəti bərpa edilmiş müəssisə və təşkilatlarda	-	-
digər tədbirlər üzrə (müxtəlif beynəlxalq və yerli layihələr, abadlıq işləri və s.)	-	-
Yeni yaradılmış fərdi sahibkarlıq subyektlərinin sayı	42	19

**9.2.8 Xankəndi şəhəri üzrə hüquqi şəxslərdə və digər tədbirlər üzrə
yeni açılmış iş yerlərinin sayı**

	2019-cu il	
	9 ay	III rüb
Yeni iş yerlərinin sayı, cəmi	-	-
o cümlədən:		
yeni yaradılmış müəssisə və təşkilatlarda	-	-
mövcud müəssisə və təşkilatlarda	-	-
fəaliyyəti bərpa edilmiş müəssisə və təşkilatlarda	-	-
digər tədbirlər üzrə (müxtəlif beynəlxalq və yerli layihələr, abadlıq işləri və s.)	-	-
Yeni yaradılmış fərdi sahibkarlıq subyektlərinin sayı	-	-

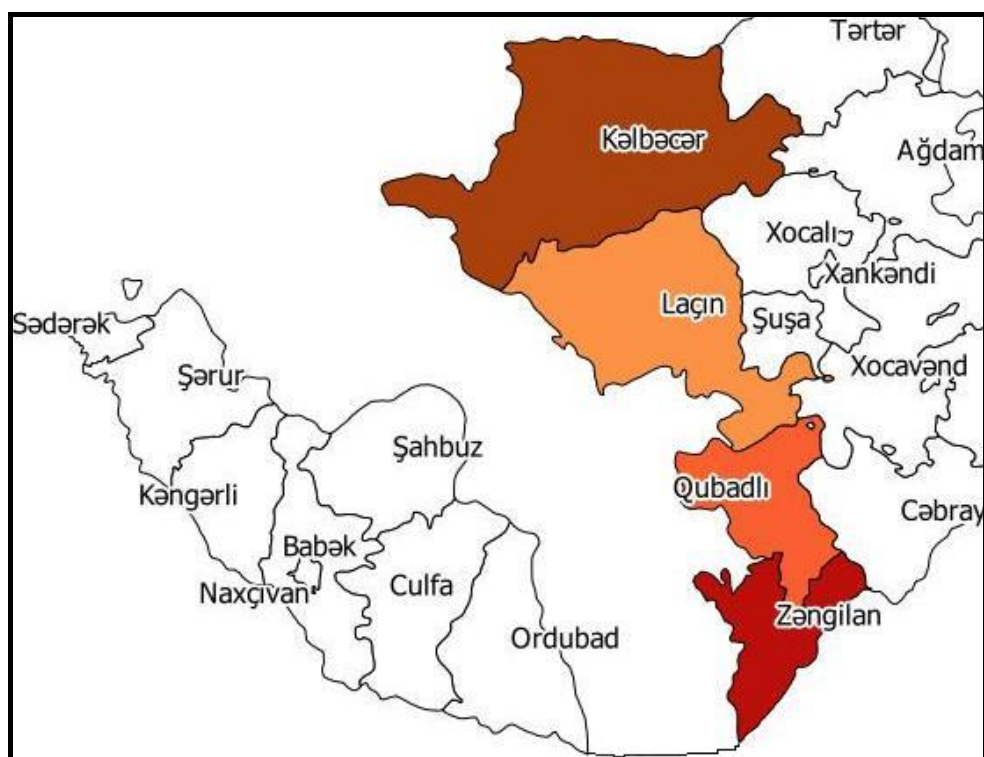
**9.3 İqtisadi fəaliyyət növlərinə görə hüquqi şəxslərdə
yeni açılmış iş yerlərinin bölgüsü**

İqtisadi fəaliyyət növləri	2019-cu il I rüb	
	9 ay	III rüb
Yuxarı Qarabağ iqtisadi rayonu üzrə - cəmi	424	102
o cümlədən:		
Kənd təsərrüfatı, meşə təsərrüfatı və balıqçılıq	37	7
Mədəncixarma sənayesi	2	-
Emal sənayesi	96	13
Elektrik enerjisi, qaz və buxar istehsalı, bölüşdürülməsi və təchizatı	3	-
Su təchizatı; tullantıların təmizlənməsi və emalı	6	2
Tikinti	74	43
Ticarət; nəqliyyat vasitələrinin təmiri	79	11

İqtisadi fəaliyyət növləri	2019-cu il	
	9 ay	III rüb
Nəqliyyat və anbar təsərrüfatı	1	-
Turistlərin yerləşdirilməsi və ictimai iaşə	-	-
İnformasiya və rabitə	-	-
Maliyyə və sığorta fəaliyyəti	3	2
Daşınmaz əmlakla əlaqədar əməliyyatlar	-	-
Peşə, elmi və texniki fəaliyyət	2	-
İnzibati və yardımçı xidmətlərin göstərilməsi	53	4
Dövlət idarəetməsi və müdafiə; sosial təminat	17	10
Təhsil	22	-
Əhaliyə səhiyyə və sosial xidmətlərin göstərilməsi	7	4
İstirahət, əyləncə və incəsənət sahəsində fəaliyyət	6	-

İqtisadi fəaliyyət növləri	2019-cu il	
	9 ay	III rüb
Digər sahələrdə xidmətlərin göstərilməsi	16	6
Ev təsərrüfatlarının fəaliyyəti; fərdi istehlak üçün ev təsərrüfatlarının istehsal etdiyi mal və xidmətlərə dair fəaliyyət	-	-
Toxunulmazlıq hüququ olan təşkilatların fəaliyyəti	-	-

KƏLBƏCƏR-LAÇIN İQTİSADI RAYONU



Ərazisi 6,42 min kv.km.

İqtisadi rayona daxil olan dörd inzibati rayon erməni işğalı altındadır.

	Yeni yaranmış müəssisə və təşkilatların sayı (2019-cu ilin doqquz ayı)
Kəlbəcər – Laçın iqtisadi rayonu üzrə – cəmi	11
Kəlbəcər rayonu	-
Laçın rayonu	11
Qubadlı rayonu	-
Zəngilan rayonu	-

10.1 Kəlbəcər-Laçın iqtisadi rayonu üzrə yeni açılmış iş yerlərinin sayı

İnzibati rayonlar	2019-cu il	
	9 ay	III rüb
Kəlbəcər-Laçın iqtisadi rayonu - cəmi	116	41
o cümlədən:		
Kəlbəcər rayonu	41	-
Laçın rayonu	47	39
Qubadlı rayonu	28	2
Zəngilan rayonu	-	-

10.2 Kəlbəcər-Laçın iqtisadi rayonu üzrə hüquqi şəxslərdə və digər tədbirlər üzrə yeni açılmış iş yerlərinin sayı

	2019-cu il I rüb	
	9 ay	III rüb
Yeni iş yerlərinin sayı, cəmi	116	41
o cümlədən:		
yeni yaradılmış müəssisə və təşkilatlarda	27	-
mövcud müəssisə və təşkilatlarda	50	2
fəaliyyəti bərpa edilmiş müəssisə və təşkilatlarda	-	-
digər tədbirlər üzrə (müxtəlif beynəlxalq və yerli layihələr, abadlıq işləri və s.)	39	39
Yeni yaradılmış fərdi sahibkarlıq subyektlərinin sayı	211	104

**10.2.1 Kəlbəcər rayonu üzrə hüquqi şəxslərdə və digər tədbirlər üzrə
yeni açılmış iş yerlərinin sayı**

	2019-cu il I rüb	
	9 ay	III rüb
Yeni iş yerlərinin sayı, cəmi	41	-
o cümlədən:		
yeni yaradılmış müəssisə və təşkilatlarda	-	-
mövcud müəssisə və təşkilatlarda	41	-
fəaliyyəti bərpa edilmiş müəssisə və təşkilatlarda	-	-
digər tədbirlər üzrə (müxtəlif beynəlxalq və yerli layihələr, abadlıq işləri və s.)	-	-
Yeni yaradılmış fərdi sahibkarlıq subyektlərinin sayı	135	63

**10.2.2 Laçın rayonu üzrə hüquqi şəxslərdə və digər tədbirlər üzrə
yeni açılmış iş yerlərinin sayı**

	2019-cu il	
	9 ay	III rüb
Yeni iş yerlərinin sayı, cəmi	47	39
o cümlədən:		
yeni yaradılmış müəssisə və təşkilatlarda	1	-
mövcud müəssisə və təşkilatlarda	7	-
fəaliyyəti bərpa edilmiş müəssisə və təşkilatlarda	-	-
digər tədbirlər üzrə (müxtəlif beynəlxalq və yerli layihələr, abadlıq işləri və s.)	39	39
Yeni yaradılmış fərdi sahibkarlıq subyektlərinin sayı	68	37

**10.2.3 Qubadlı rayonu üzrə hüquqi şəxslərdə və digər tədbirlər üzrə
yeni açılmış iş yerlərinin sayı**

	2019-cu il I rüb	
	9 ay	III rüb
Yeni iş yerlərinin sayı, cəmi	28	2
o cümlədən:		
yeni yaradılmış müəssisə və təşkilatlarda	26	-
mövcud müəssisə və təşkilatlarda	2	2
fəaliyyəti bərpa edilmiş müəssisə və təşkilatlarda	-	-
digər tədbirlər üzrə (müxtəlif beynəlxalq və yerli layihələr, abadlıq işləri və s.)	-	-
Yeni yaradılmış fərdi sahibkarlıq subyektlərinin sayı	1	1

**10.2.4 Zəngilan rayonu üzrə hüquqi şəxslərdə və digər tədbirlər üzrə
yeni açılmış iş yerlərinin sayı**

	2019-cu il I rüb	
	9 ay	III rüb
Yeni iş yerlərinin sayı, cəmi	-	-
o cümlədən:	-	-
yeni yaradılmış müəssisə və təşkilatlarda	-	-
mövcud müəssisə və təşkilatlarda	-	-
fəaliyyəti bərpa edilmiş müəssisə və təşkilatlarda	-	-
digər tədbirlər üzrə (müxtəlif beynəlxalq və yerli layihələr, abadlıq işləri və s.)	-	-
Yeni yaradılmış fərdi sahibkarlıq subyektlərinin sayı	7	3

10.3 İqtisadi fəaliyyət növlərinə görə hüquqi şəxslərdə yeni açılmış iş yerlərinin bölgüsü

İqtisadi fəaliyyət növləri	2019-cu il	
	9 ay	III rüb
Kəlbəcər-Laçın iqtisadi rayonu üzrə - cəmi	77	2
o cümlədən:		
Kənd təsərrüfatı, meşə təsərrüfatı və balıqçılıq	-	-
Mədəncixarma sənayesi	-	-
Emal sənayesi	5	-
Elektrik enerjisi, qaz və buxar istehsalı, bölüşdürülməsi və təchizatı	-	-
Su təchizatı; tullantıların təmizlənməsi və emalı	2	-
Tikinti	-	-
Ticarət; nəqliyyat vasitələrinin təmiri	-	-

İqtisadi fəaliyyət növləri	2019-cu il	
	9 ay	III rüb
Nəqliyyat və anbar təsərrüfatı	-	-
Turistlərin yerləşdirilməsi və ictimai iaşə	-	-
İnformasiya və rabitə	-	-
Maliyyə və sığorta fəaliyyəti	-	-
Daşınmaz əmlakla əlaqədar əməliyyatlar	-	-
Peşə, elmi və texniki fəaliyyət	-	-
İnzibati və yardımçı xidmətlərin göstərilməsi	-	-
Dövlət idarəetməsi və müdafiə; sosial təminat	42	-
Təhsil	28	2
Əhaliyə səhiyyə və sosial xidmətlərin göstərilməsi	-	-
İstirahət, əyləncə və incəsənət sahəsində fəaliyyət	-	-

İqtisadi fəaliyyət növləri	2019-cu il	
	9 ay	III rüb
Digər sahələrdə xidmətlərin göstərilməsi	-	-
Ev təsərrüfatlarının fəaliyyəti; fərdi istehlak üçün ev təsərrüfatlarının istehsal etdiyi malvə xidmətlərə dair fəaliyyət	-	-
Toxunulmazlıq hüququ olan təşkilatların fəaliyyəti	-	-

DAĞLIQ ŞIRVAN İQTİSADI RAYONU



Ərazisi 6,13 min kv.km.

	Yeni yaranmış müəssisə və təşkilatların sayı (2019-cu ilin doqquz ayı)
Dağlıq Şirvan iqtisadi rayonu üzrə – cəmi	65
Qobustan rayonu	11
İsmayilli rayonu	21
Ağsu rayonu	9
Şamaxı rayonu	24

11.1 Dağlıq Şirvan iqtisadi rayonu üzrə yeni açılmış iş yerlərinin sayı

İnzibati rayonlar	2019-cu il	
	9 ay	III rüb
Dağlıq Şirvan iqtisadi rayonu - cəmi	4 289	1 869
o cümlədən:		
Qobustan rayonu	2 458	586
İsmayilli rayonu	948	499
Ağsu rayonu	420	340
Şamaxı rayonu	463	444

11.2 Dağlıq Şirvan iqtisadi rayonu üzrə hüquqi şəxslərdə və digər tədbirlər üzrə yeni açılmış iş yerlərinin sayı

	2019-cu il	
	9 ay	III rüb
Yeni iş yerlərinin sayı, cəmi	4289	1869
o cümlədən:		
yeni yaradılmış müəssisə və təşkilatlarda	102	72
mövcud müəssisə və təşkilatlarda	304	124
fəaliyyəti bərpa edilmiş müəssisə və təşkilatlarda	-	-
digər tədbirlər üzrə (müxtəlif beynəlxalq və yerli layihələr, abadlıq işləri və s.)	3883	1673
Yeni yaradılmış fərdi sahibkarlıq subyektlərinin sayı	2496	1441

**11.2.1 Qobustan rayonu üzrə hüquqi şəxslərdə və digər tədbirlər üzrə
yeni açılmış iş yerlərinin sayı**

	2019-cu il	
	9 ay	III rüb
Yeni iş yerlərinin sayı, cəmi	2458	586
o cümlədən:		
yeni yaradılmış müəssisə və təşkilatlarda	55	49
mövcud müəssisə və təşkilatlarda	85	19
fəaliyyəti bərpa edilmiş müəssisə və təşkilatlarda	-	-
digər tədbirlər üzrə (müxtəlif beynəlxalq və yerli layihələr, abadlıq işləri və s.)	2318	518
Yeni yaradılmış fərdi sahibkarlıq subyektlərinin sayı	189	65

**11.2.2 İsmayılı rayonu üzrə hüquqi şəxslərdə və digər tədbirlər üzrə
yeni açılmış iş yerlərinin sayı**

	2019-cu il	
	9 ay	III rüb
Yeni iş yerlərinin sayı, cəmi	948	499
o cümlədən:		
yeni yaradılmış müəssisə və təşkilatlarda	18	17
mövcud müəssisə və təşkilatlarda	198	105
fəaliyyəti bərpa edilmiş müəssisə və təşkilatlarda	-	-
digər tədbirlər üzrə (müxtəlif beynəlxalq və yerli layihələr, abadlıq işləri və s.)	732	377
Yeni yaradılmış fərdi sahibkarlıq subyektlərinin sayı	685	334

**11.2.3 Ağsu rayonu üzrə hüquqi şəxslərdə və digər tədbirlər üzrə
yeni açılmış iş yerlərinin sayı**

	2019-cu il	
	9 ay	III rüb
Yeni iş yerlərinin sayı, cəmi	420	340
o cümlədən:		
yeni yaradılmış müəssisə və təşkilatlarda	5	1
mövcud müəssisə və təşkilatlarda	21	-
fəaliyyəti bərpa edilmiş müəssisə və təşkilatlarda	-	-
digər tədbirlər üzrə (müxtəlif beynəlxalq və yerli layihələr, abadlıq işləri və s.)	394	339
Yeni yaradılmış fərdi sahibkarlıq subyektlərinin sayı	353	90

**11.2.4 Şamaxı rayonu üzrə hüquqi şəxslərdə və digər tədbirlər üzrə
yeni açılmış iş yerlərinin sayı**

	2019-cu il	
	9 ay	III rüb
Yeni iş yerlərinin sayı, cəmi	463	444
o cümlədən:		
yeni yaradılmış müəssisə və təşkilatlarda	24	5
mövcud müəssisə və təşkilatlarda	-	-
fəaliyyəti bərpa edilmiş müəssisə və təşkilatlarda	-	-
digər tədbirlər üzrə (müxtəlif beynəlxalq və yerli layihələr, abadlıq işləri və s.)	439	439
Yeni yaradılmış fərdi sahibkarlıq subyektlərinin sayı	1269	952

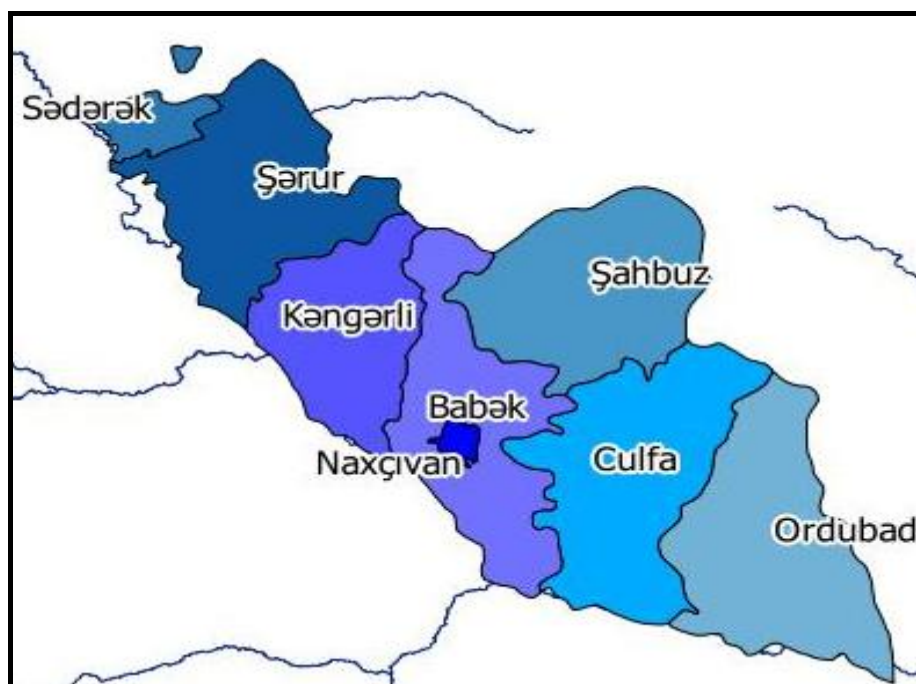
11.3 İqtisadi fəaliyyət növlərinə görə hüquqi şəxslərdə yeni açılmış iş yerlərinin bölgüsü

İqtisadi fəaliyyət növləri	2019-cu il	
	9 ay	III rüb
Dağlıq Şirvan iqtisadi rayonu üzrə - cəmi	406	196
o cümlədən:		
Kənd təsərrüfatı, meşə təsərrüfatı və balıqçılıq	38	16
Mədəncixarma sənayesi	-	-
Emal sənayesi	84	13
Elektrik enerjisi, qaz və buxar istehsalı, bölüşdürülməsi və təchizatı	44	-
Su təchizatı; tullantıların təmizlənməsi və emalı	1	-
Tikinti	42	41
Ticarət; nəqliyyat vasitələrinin təmiri	44	6

İqtisadi fəaliyyət növləri	2019-cu il	
	9 ay	III rüb
Nəqliyyat və anbar təsərrüfatı	-	-
Turistlərin yerləşdirilməsi və ictimai iaşə	-	-
İnformasiya və rabitə	8	8
Maliyyə və sığorta fəaliyyəti	1	-
Daşınmaz əmlakla əlaqədar əməliyyatlar	-	-
Peşə, elmi və texniki fəaliyyət	4	4
İnzibati və yardımçı xidmətlərin göstərilməsi	7	6
Dövlət idarəetməsi və müdafiə; sosial təminat	7	3
Təhsil	103	85
Əhaliyə səhiyyə və sosial xidmətlərin göstərilməsi	1	-
İstirahət, əyləncə və incəsənət sahəsində fəaliyyət	3	-

İqtisadi fəaliyyət növləri	2019-cu il	
	9 ay	III rüb
Digər sahələrdə xidmətlərin göstərilməsi	19	14
Ev təsərrüfatlarının fəaliyyəti; fərdi istehlak üçün ev təsərrüfatlarının istehsal etdiyi mal və xidmətlərə dair fəaliyyət	-	-
Toxunulmazlıq hüququ olan təşkilatların fəaliyyəti	-	-

NAXÇIVAN MUXTAR RESPUBLİKASI



Ərazisi 5,5 min kv.km.

	Yeni yaranmış müəssisə və təşkilatların sayı (2019-cu ilin doqquz ayı)
Naxçıvan Muxtar Respublikası üzrə – cəmi	62
Naxçıvan şəhəri	53
Şərur rayonu	3
Babək rayonu	2
Ordubad rayonu	-
Culfa rayonu	2
Kəngərli rayonu	1
Şahbuz rayonu	-
Sədərək rayonu	1

12.1 Naxçıvan Muxtar Respublikası üzrə yeni açılmış iş yerlərinin sayı

İnzibati rayonlar	2019-cu il	
	9 ay	III rüb
Naxçıvan Muxtar Respublikası üzrə - cəmi	2 908	2 597
o cümlədən:		
Naxçıvan şəhəri	1 171	940
Şərur rayonu	520	502
Babək rayonu	333	322
Ordubad rayonu	271	262
Culfa rayonu	237	233
Kəngərli rayonu	153	150
Şahbuz rayonu	136	108
Sədərək rayonu	87	80

12.2 Naxçıvan Muxtar Respublikası üzrə hüquqi şəxslərdə və digər tədbirlər üzrə yeni açılmış iş yerlərinin sayı

	2019-cu il	
	9 ay	III rüb
Yeni iş yerlərinin sayı, cəmi	2908	2597
o cümlədən:		
yeni yaradılmış müəssisə və təşkilatlarda	176	8
mövcud müəssisə və təşkilatlarda	146	31
fəaliyyəti bərpa edilmiş müəssisə və təşkilatlarda	6	-
digər tədbirlər üzrə (müxtəlif beynəlxalq və yerli layihələr, abadlıq işləri və s.)	2580	2558
Yeni yaradılmış fərdi sahibkarlıq subyektlərinin sayı	2882	555

**12.2.1 Naxçıvan şəhəri üzrə hüquqi şəxslərdə və digər tədbirlər üzrə
yeni açılmış iş yerlərinin sayı**

	2019-cu il	
	9 ay	III rüb
Yeni iş yerlərinin sayı, cəmi	1171	940
o cümlədən:		
yeni yaradılmış müəssisə və təşkilatlarda	163	6
mövcud müəssisə və təşkilatlarda	99	31
fəaliyyəti bərpa edilmiş müəssisə və təşkilatlarda	-	-
digər tədbirlər üzrə (müxtəlif beynəlxalq və yerli layihələr, abadlıq işləri və s.)	909	903
Yeni yaradılmış fərdi sahibkarlıq subyektlərinin sayı	751	114

**12.2.2 Şərur rayonu üzrə hüquqi şəxslərdə və digər tədbirlər üzrə
yeni açılmış iş yerlərinin sayı**

	2019-cu il	
	9 ay	III rüb
Yeni iş yerlərinin sayı, cəmi	520	502
o cümlədən:		
yeni yaradılmış müəssisə və təşkilatlarda	1	-
mövcud müəssisə və təşkilatlarda	7	-
fəaliyyəti bərpa edilmiş müəssisə və təşkilatlarda	6	-
digər tədbirlər üzrə (müxtəlif beynəlxalq və yerli layihələr, abadlıq işləri və s.)	506	502
Yeni yaradılmış fərdi sahibkarlıq subyektlərinin sayı	486	137

**12.2.3 Babək rayonu üzrə hüquqi şəxslərdə və digər tədbirlər üzrə
yeni açılmış iş yerlərinin sayı**

	2019-cu il	
	9 ay	III rüb
Yeni iş yerlərinin sayı, cəmi	333	322
o cümlədən:		
yeni yaradılmış müəssisə və təşkilatlarda	6	1
mövcud müəssisə və təşkilatlarda	3	-
fəaliyyəti bərpa edilmiş müəssisə və təşkilatlarda	-	-
digər tədbirlər üzrə (müxtəlif beynəlxalq və yerli layihələr, abadlıq işləri və s.)	324	321
Yeni yaradılmış fərdi sahibkarlıq subyektlərinin sayı	451	68

**12.2.4 Ordubad rayonu üzrə hüquqi şəxslərdə və digər tədbirlər üzrə
yeni açılmış iş yerlərinin sayı**

	2019-cu il	
	9 ay	III rüb
Yeni iş yerlərinin sayı, cəmi	271	262
o cümlədən:		
yeni yaradılmış müəssisə və təşkilatlarda	-	-
mövcud müəssisə və təşkilatlarda	7	-
fəaliyyəti bərpa edilmiş müəssisə və təşkilatlarda	-	-
digər tədbirlər üzrə (müxtəlif beynəlxalq və yerli layihələr, abadlıq işləri və s.)	264	262
Yeni yaradılmış fərdi sahibkarlıq subyektlərinin sayı	341	51

**12.2.5 Culfa rayonu üzrə hüquqi şəxslərdə və digər tədbirlər üzrə
yeni açılmış iş yerlərinin sayı**

	2019-cu il	
	9 ay	III rüb
Yeni iş yerlərinin sayı, cəmi	237	233
o cümlədən:		
yeni yaradılmış müəssisə və təşkilatlarda	1	1
mövcud müəssisə və təşkilatlarda	2	-
fəaliyyəti bərpa edilmiş müəssisə və təşkilatlarda	-	-
digər tədbirlər üzrə (müxtəlif beynəlxalq və yerli layihələr, abadlıq işləri və s.)	234	232
Yeni yaradılmış fərdi sahibkarlıq subyektlərinin sayı	380	81

**12.2.6 Kəngərli rayonu üzrə hüquqi şəxslərdə və digər tədbirlər üzrə
yeni açılmış iş yerlərinin sayı**

	2019-cu il	
	9 ay	III rüb
Yeni iş yerlərinin sayı, cəmi	153	150
o cümlədən:		
yeni yaradılmış müəssisə və təşkilatlarda	-	-
mövcud müəssisə və təşkilatlarda	1	-
fəaliyyəti bərpa edilmiş müəssisə və təşkilatlarda	-	-
digər tədbirlər üzrə (müxtəlif beynəlxalq və yerli layihələr, abadlıq işləri və s.)	152	150
Yeni yaradılmış fərdi sahibkarlıq subyektlərinin sayı	264	69

**12.2.7 Şahbuz rayonu üzrə hüquqi şəxslərdə və digər tədbirlər üzrə
yeni açılmış iş yerlərinin sayı**

	2019-cu il	
	9 ay	III rüb
Yeni iş yerlərinin sayı, cəmi	136	108
o cümlədən:		
yeni yaradılmış müəssisə və təşkilatlarda	-	-
mövcud müəssisə və təşkilatlarda	26	-
fəaliyyəti bərpa edilmiş müəssisə və təşkilatlarda	-	-
digər tədbirlər üzrə (müxtəlif beynəlxalq və yerli layihələr, abadlıq işləri və s.)	110	108
Yeni yaradılmış fərdi sahibkarlıq subyektlərinin sayı	91	20

**12.2.8 Sədərək rayonu üzrə hüquqi şəxslərdə və digər tədbirlər üzrə
yeni açılmış iş yerlərinin sayı**

	2019-cu il	
	9 ay	III rüb
Yeni iş yerlərinin sayı, cəmi	87	80
o cümlədən:		
yeni yaradılmış müəssisə və təşkilatlarda	5	-
mövcud müəssisə və təşkilatlarda	1	-
fəaliyyəti bərpa edilmiş müəssisə və təşkilatlarda	-	-
digər tədbirlər üzrə (müxtəlif beynəlxalq və yerli layihələr, abadlıq işləri və s.)	81	80
Yeni yaradılmış fərdi sahibkarlıq subyektlərinin sayı	118	15

12.3 İqtisadi fəaliyyət növlərinə görə hüquqi şəxslərdə yeni açılmış iş yerlərinin bölgüsü

İqtisadi fəaliyyət növləri	2019-cu il	
	9 ay	III rüb
Naxçıvan Muxtar Respublikası üzrə - cəmi	328	39
o cümlədən:		
Kənd təsərrüfatı, meşə təsərrüfatı və balıqçılıq	7	-
Mədəncixarma sənayesi	-	-
Emal sənayesi	28	3
Elektrik enerjisi, qaz və buxar istehsalı, bölüşdürülməsi və təchizatı	-	-
Su təchizatı; tullantıların təmizlənməsi və emalı	-	-
Tikinti	45	1
Ticarət; nəqliyyat vasitələrinin təmiri	79	6

İqtisadi fəaliyyət növləri	2019-cu il I rüb	
	9 ay	III rüb
Nəqliyyat və anbar təsərrüfatı	1	-
Turistlərin yerləşdirilməsi və ictimai iaşə	18	9
İnformasiya və rabitə	-	-
Maliyyə və sığorta fəaliyyəti	3	-
Daşınmaz əmlakla əlaqədar əməliyyatlar	1	1
Peşə, elmi və texniki fəaliyyət	5	-
İnzibati və yardımçı xidmətlərin göstərilməsi	35	13
Dövlət idarəetməsi və müdafiə; Sosial təminat	38	6
Təhsil	46	-
Əhaliyə səhiyyə və sosial xidmətlərin göstərilməsi	6	-
İstirahət, əyləncə və incəsənət sahəsində fəaliyyət	12	-

İqtisadi fəaliyyət növləri	2019-cu il	
	9 ay	III rüb
Digər sahələrdə xidmətlərin göstərilməsi	4	-
Ev təsərrüfatlarının fəaliyyəti; fərdi istehlak üçün ev təsərrüfatlarının istehsal etdiyi malvə xidmətlərə dair fəaliyyət	-	-
Toxunulmazlıq hüququ olan təşkilatların fəaliyyəti	-	-

“Yeni iş yerləri”/Statistik məcmuə/Bakı, oktyabr-2019

Məcmuənin hazırlanmasına ümumi rəhbərlik:

Tahir Budaqov

Buraxılış üzrə məsul:

Əmək statistikasına şöbəsi

Şöbə müdiri:

Nemət Xuduzadə

İcraçılar:

Tahir Bağirov
Ramin Quliyev

Tel:

tel: (+99412) 539 82 78
(+99412) 538 86 68
fax: (+99412) 538 22 57

QEYDLƏR ÜÇÜN

QEYDLƏR ÜÇÜN

QEYDLƏR ÜÇÜN

Format 70x100 1/16
Həcmi 13 c.v.
Tiraj 85 nüsxə
9№-li kiçik müəssisə