

Azərbaycan Respublikasının Dövlət Statistika Komitəsi

YENİ İŞ YERLƏRİ

Rəsmi nəşr

Statistik məcmuə

Bakı – oktyabr 2020

“Bütün mötəbər beynəlxalq maliyyə qurumları Azərbaycanda işsizliklə, yoxsulluqla bağlı mübarizəni çox yüksək qiymətləndirir. Biz və Azərbaycan xalqı bunu gündəlik həyatda görürük. Hesab edirəm ki, iş yerlərinin açılması daimi proses olmalıdır, çünki əhali artır və potensial kifayət qədər böyükdür”

İlham Əliyev

**Azərbaycan Respublikasının
Prezidenti**

Ünvan: Bakı şəhəri, İnşaatçılar prospekti, 81
Azərbaycan Respublikasının
Dövlət Statistika Komitəsi

Telefon: (+99412) 377-10-70 (daxili 22-21; 33-30)

E-mail: sc@stat.gov.az

Məcmuəni Azərbaycan Respublikası Dövlət Statistika Komitəsinin

www.stat.gov.az rəsmi internet saytından əldə etmək olar.

Xüsusi işarələr:

hadisə baş verməmişdir	“—”
məlumat mövcud deyil	“...”
məlumat çox kiçik rəqəmlə xarakterizə olunur	“0.0”
müqayisə mümkün deyil	“x”

Qeydlər:

- bəzi hallarda yekunla toplananların cəmi arasındakı fərq rəqəmlərin yuvarlaqlaşdırılması ilə izah olunur
- cari ilin məlumatları gələcək nəşrlərdə növbəti dəqiqləşdirilmiş statistik hesabatların əsasında düzəliş oluna bilər
- bəzi hallarda əvvəlki dövrlərdə nəşr edilmiş məlumatlarla cari nəşrdə həmin dövrlərdə aid məlumatlar arasında yaranan fərq beynəlxalq praktikaya uyğun olaraq son statistik hesabatlar əsasında operativ məlumatlarda aparılan dəqiqləşdirmələrlə izah olunur

Ön söz

Azərbaycan Respublikası regionlarının sosial-iqtisadi inkişafı ilə bağlı qəbul edilmiş dövlət proqramlarında nəzərdə tutulmuş tədbirlərin uğurla yerinə yetirilməsi ölkə iqtisadiyyatının qeyri-neft sektorunda dayanıqlı inkişafın təmin edilməsinə, iqtisadiyyatın diversifikasiyası nəticəsində yeni istehsal və emal müəssisələrinin fəaliyyətə başlamasına, prioritet sahələrə irihəcmli investisiyaların yönəldilməsi yeni müəssisələrin yaradılmasına və yeni iş yerlərinin açılmasına zəmin yaratmışdır.

Ölkə ərazisində 2020-ci ilin doqquz ayı ərzində yaradılmış 7246 yeni müəssisə və təşkilatın 82,8 faizi Bakı şəhərində, 5,4 faizi Abşeron iqtisadi rayonunda, 3,6 faizi Aran iqtisadi rayonunda, 2,7 faizi Gəncə-Qazax iqtisadi rayonunda, 1,5 faizi Lənkəran iqtisadi rayonunda, 1,4 faizi Şəki-Zaqatala iqtisadi rayonunda, 1,1 faizi Quba-Xaçmaz iqtisadi rayonunda, 0,6 faizi Dağlıq-Şirvan iqtisadi rayonunda, 0,5 faizi Naxçıvan Muxtar Respublikasında və 0,4 faizi Yuxarı-Qarabağ iqtisadi rayonunda qeydiyyatda olmuşdur.

2020-ci ilin yanvar- sentyabr ayları ərzində ölkədə yeni açılmış iş yerlərinin 6,0 faizi yeni yaradılmış müəssisə və təşkilatlarda, 72,5 faizi mövcud müəssisə və təşkilatlarda, 0,3 faizi fəaliyyətini bərpa etmiş müəssisə və təşkilatlarda, 21,2 faizi isə digər tədbirlər üzrə yaradılmışdır.

Yeni iş yerlərinin 68,3 faizi Bakı şəhərinin, 0,9 faizi Naxçıvan Muxtar Respublikasının, 30,8 faizi digər regionların, o cümlədən 9,0 faizi Aran, 7,5 faizi Lənkəran, 5,4 faizi Gəncə-Qazax, 2,2 faizi Abşeron, 2,2 faizi Dağlıq Şirvan, 1,6 faizi Yuxarı Qarabağ, 1,5 faizi Şəki-Zaqatala, 1,2 faizi Quba-Xaçmaz, 0,2 faizi isə Kəlbəcər-Laçın iqtisadi rayonlarının payına düşmüşdür.

Hüquqi şəxslər tərəfindən yaradılmış iş yerlərinin 35,6 faizi inzibati və yardımçı xidmətlərin göstərilməsi, 21,4 faizi tikinti, 10,9 faizi ticarət; nəqliyyat vasitələrinin təmiri, 6,1 faizi emal sənayesi, 5,7 faizi kənd təsərrüfatı, meşə təsərrüfatı və balıqçılıq, 3,6 faizi peşə, elmi və texniki fəaliyyət, 2,0 faizi nəqliyyat və anbar təsərrüfatı, 1,7 faizi turistlərin yerləşdirilməsi və ictimai iaşə, 1,6 faizi dövlət idarəetməsi və müdafiə; sosial təminat, 1,3 faizi informasiya və rabitə, 10,1 faizi isə digər iqtisadi fəaliyyət növləri üzrə açılmışdır.

Azərbaycan Respublikasında yeni açılmış iş yerləri haqqında ətraflı məlumatları özündə əks etdirən bu məcmuə statistika orqanlarına təqdim olunmuş rəsmi statistika hesabatlarının göstəriciləri əsasında işlənib hazırlanmışdır.

Məlumatlardan istifadə edərkən Azərbaycan Respublikasının Dövlət Statistika Komitəsinə istinad etmək lazımdır.

M Ü N D Ə R İ C A T

- 1. RESPUBLİKA ÜZRƏ MƏLUMATLAR**
 - 1.1 Hüquqi şəxslərdə və digər tədbirlər üzrə yeni açılmış iş yerlərinin sayı.....
 - 1.2 İqtisadi rayonlar üzrə yeni açılmış iş yerlərinin sayı
 - 1.3 İqtisadi və inzibati rayonlar üzrə yeni açılmış iş yerlərinin sayı
 - 1.4 Mülkiyyət növlərinə görə yeni açılmış iş yerlərinin bölgüsü
 - 1.5 İqtisadi fəaliyyət növlərinə görə hüquqi şəxslərdə yeni açılmış iş yerlərinin bölgüsü
 - 1.6 İqtisadi fəaliyyət növlərinə görə hüquqi şəxslərdə yeni açılmış iş yerlərinin bölgüsü (faizlə).....
- 2. BAKI ŞƏHƏRİ**
 - 2.1 Bakı şəhəri üzrə yeni açılmış iş yerlərinin sayı.....
 - 2.2 Bakı şəhəri üzrə hüquqi şəxslərdə və digər tədbirlər üzrə yeni açılmış iş yerlərinin sayı.....
 - 2.3 İqtisadi fəaliyyət növlərinə görə hüquqi şəxslərdə yeni açılmış iş yerlərinin bölgüsü
- 3. ABŞERON İQTİSADI RAYONU.....**
 - 3.1 Abşeron iqtisadi rayonu üzrə yeni açılmış iş yerlərinin sayı.....
 - 3.2 Abşeron iqtisadi rayonu üzrə hüquqi şəxslərdə və digər tədbirlər üzrə yeni açılmış iş yerlərinin sayı.....
 - 3.3 İqtisadi fəaliyyət növlərinə görə hüquqi şəxslərdə yeni açılmış iş yerlərinin bölgüsü
- 4. GƏNCƏ-QAZAX İQTİSADI RAYONU**
 - 4.1 Gəncə-Qazax iqtisadi rayonu üzrə yeni açılmış iş yerlərinin sayı.....
 - 4.2 Gəncə-Qazax iqtisadi rayonu üzrə hüquqi şəxslərdə və digər tədbirlər üzrə yeni açılmış iş yerlərinin sayı
 - 4.3 İqtisadi fəaliyyət növlərinə görə hüquqi şəxslərdə yeni açılmış iş yerlərinin bölgüsü
- 5. ŞƏKİ-ZAQATALA İQTİSADI RAYONU**
 - 5.1 Şəki-Zaqatala iqtisadi rayonu üzrə yeni açılmış iş yerlərinin sayı.....
 - 5.2 Şəki-Zaqatala iqtisadi rayonu üzrə hüquqi şəxslərdə və digər tədbirlər üzrə yeni açılmış iş yerlərinin sayı
 - 5.3 İqtisadi fəaliyyət növlərinə görə hüquqi şəxslərdə yeni açılmış iş yerlərinin bölgüsü

- 6. LƏNKƏRAN İQTİSADI RAYONU**
- 6.1 Lənkəran iqtisadi rayonu üzrə yeni açılmış iş yerlərinin sayı.....
- 6.2 Lənkəran iqtisadi rayonu üzrə hüquqi şəxslərdə və digər tədbirlər üzrə yeni açılmış iş yerlərinin sayı
- 6.3 İqtisadi fəaliyyət növlərinə görə hüquqi şəxslərdə yeni açılmış iş yerlərinin bölgüsü
- 7. QUBA-XAÇMAZ İQTİSADI RAYONU**
- 7.1 Quba-Xaçmaz iqtisadi rayonu üzrə yeni açılmış iş yerlərinin sayı.....
- 7.2 Quba-Xaçmaz iqtisadi rayonu üzrə hüquqi şəxslərdə və digər tədbirlər üzrə yeni açılmış iş yerlərinin sayı
- 7.3 İqtisadi fəaliyyət növlərinə görə hüquqi şəxslərdə yeni açılmış iş yerlərinin bölgüsü
- 8. ARAN İQTİSADI RAYONU**
- 8.1 Aran iqtisadi rayonu üzrə yeni açılmış iş yerlərinin sayı.....
- 8.2 Aran iqtisadi rayonu üzrə hüquqi şəxslərdə və digər tədbirlər üzrə yeni açılmış iş yerlərinin sayı
- 8.3 İqtisadi fəaliyyət növlərinə görə hüquqi şəxslərdə yeni açılmış iş yerlərinin bölgüsü
- 9. YUXARI QARABAĞ İQTİSADI RAYONU**
- 9.1 Yuxarı Qarabağ iqtisadi rayonu üzrə yeni açılmış iş yerlərinin sayı....
- 9.2 Yuxarı Qarabağ iqtisadi rayonu üzrə hüquqi şəxslərdə və digər tədbirlər üzrə yeni açılmış iş yerlərinin sayı
- 9.3 İqtisadi fəaliyyət növlərinə görə hüquqi şəxslərdə yeni açılmış iş yerlərinin bölgüsü
- 10. KƏLBƏCƏR-LAÇIN İQTİSADI RAYONU**
- 10.1 Kəlbəcər-Laçın iqtisadi rayonu üzrə yeni açılmış iş yerlərinin sayı.....
- 10.2 Kəlbəcər-Laçın iqtisadi rayonu üzrə hüquqi şəxslərdə və digər tədbirlər üzrə yeni açılmış iş yerlərinin sayı
- 10.3 İqtisadi fəaliyyət növlərinə görə hüquqi şəxslərdə yeni açılmış iş yerlərinin bölgüsü
- 11. DAĞLIQ ŞIRVAN İQTİSADI RAYONU**
- 11.1 Dağlıq-Şirvan iqtisadi rayonu üzrə yeni açılmış iş yerlərinin sayı.....
- 11.2 Dağlıq-Şirvan iqtisadi rayonu üzrə hüquqi şəxslərdə və digər tədbirlər üzrə yeni açılmış iş yerlərinin sayı
- 11.3 İqtisadi fəaliyyət növlərinə görə hüquqi şəxslərdə yeni açılmış iş yerlərinin bölgüsü

- 12. NAXÇIVAN MUXTAR RESPUBLİKASI.....**
- 12.1 Naxçıvan Muxtar Respublikası üzrə yeni açılmış iş yerlərinin sayı.....
- 12.2 Naxçıvan Muxtar Respublikası üzrə hüquqi şəxslərdə və digər tədbirlər üzrə yeni açılmış iş yerlərinin sayı
- 12.3 İqtisadi fəaliyyət növlərinə görə hüquqi şəxslərdə yeni açılmış iş yerlərinin bölgüsü

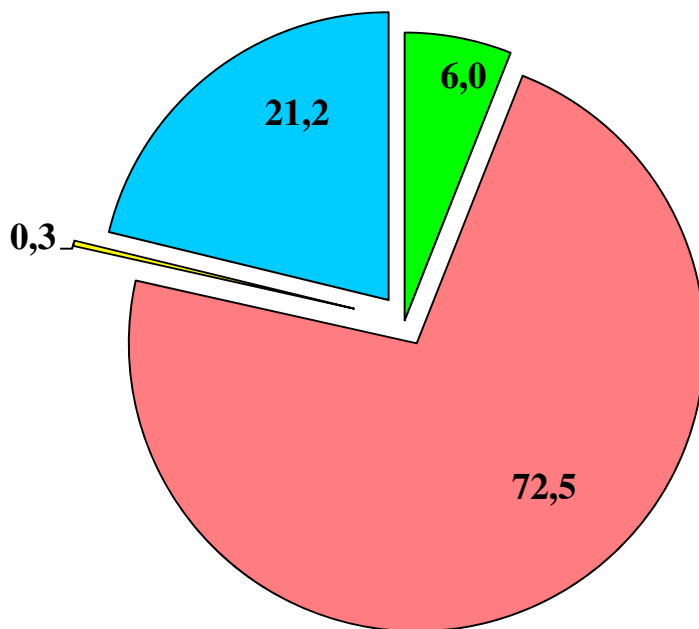
AZƏRBAYCAN RESPUBLİKASI



Ərazisi 86,6 min kv.km.

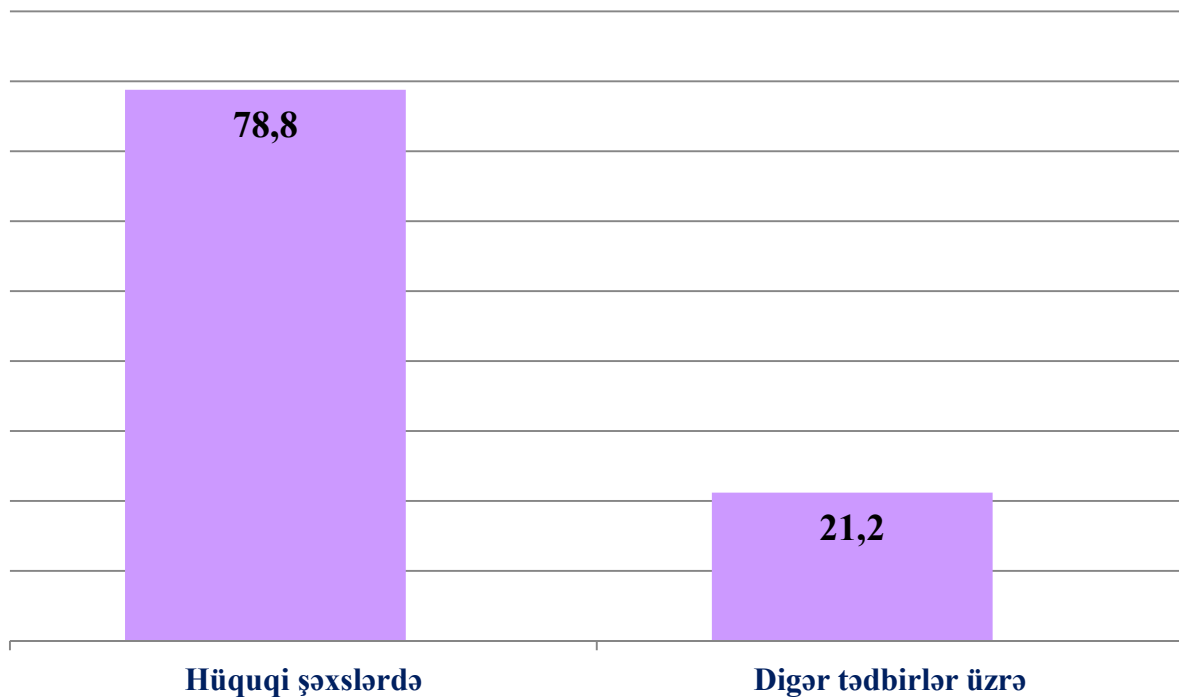
	Yeni yaranmış müəssisə və təşkilatların sayı (2020-ci il doqquz ayı)
Respublika üzrə – cəmi	7246
Bakı şəhəri	6002
Abşeron iqtisadi rayonu	389
Gəncə-Qazax iqtisadi rayonu	194
Şəki-Zaqatala iqtisadi rayonu	102
Lənkəran iqtisadi rayonu	106
Quba-Xaçmaz iqtisadi rayonu	78
Aran iqtisadi rayonu	262
Yuxarı Qarabağ iqtisadi rayonu	30
Kəlbəcər-Laçın iqtisadi rayonu	3
Dağlıq Şirvan iqtisadi rayonu	43
Naxçıvan Muxtar Respublikası	37

**2020-ci ilin doqquz ayı ərzində
yeni açılmış iş yerlərinin strukturu (faizlə)**



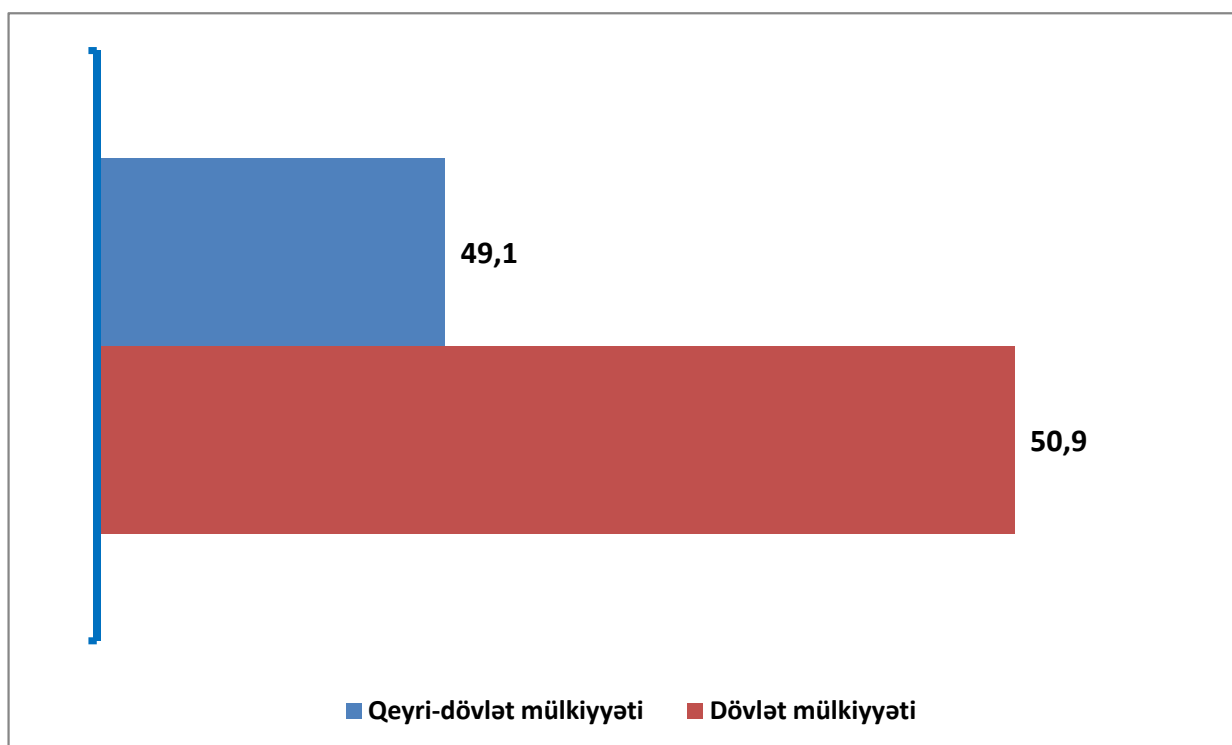
- yeni yaradılmış müəssisə və təşkilatlarda
- mövcud müəssisə və təşkilatlarda
- fəaliyyəti bərpa edilmiş müəssisə və təşkilatlarda
- digər tədbirlər üzrə (müxtəlif beynəlxalq və yerli layihələr, abadlıq işləri və s.)

2020-ci ilin doqquz ayı ərzində yeni açılmış iş yerlərinin bölgüsü (faizlə)




Digər tədbirlər üzrə: müxtəlif beynəlxalq və yerli layihələr, abadlıq və s. işlər nəzərdə tutulur.

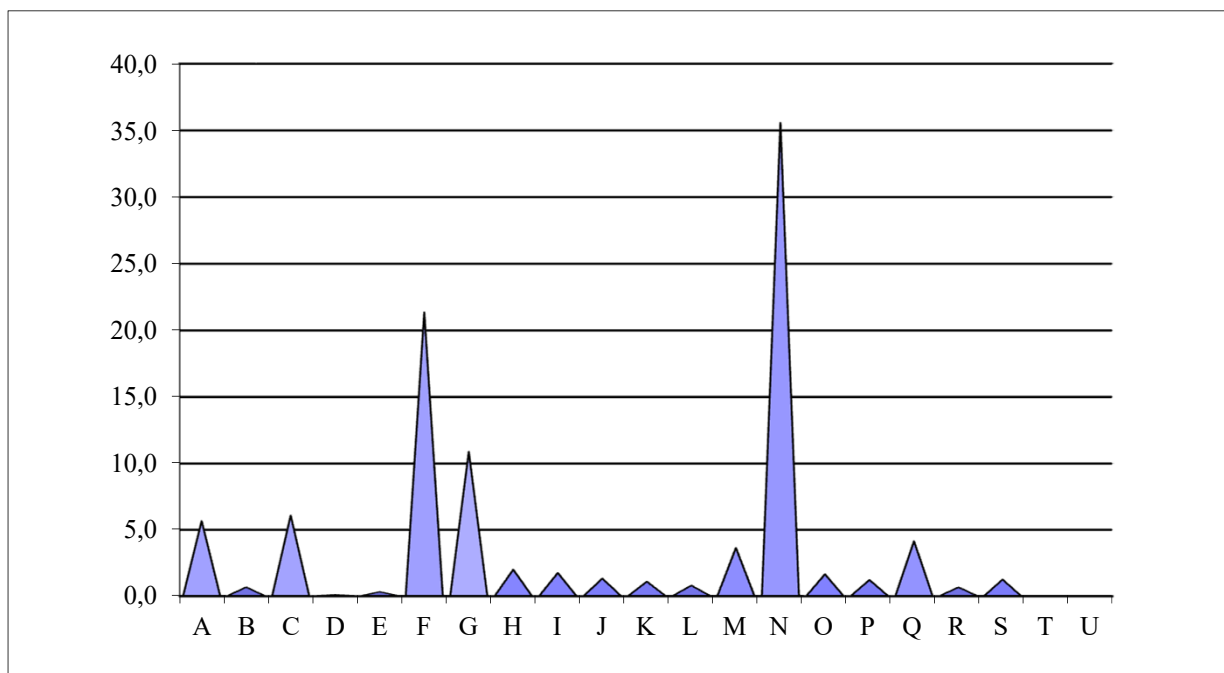
2020-ci ilin doqquz ayı ərzində yeni açılmış iş yerlərinin mülkiyyət növlərinə görə bölgüsü (faizlə)



o cümlədən qeyri-dövlət mülkiyyəti üzrə

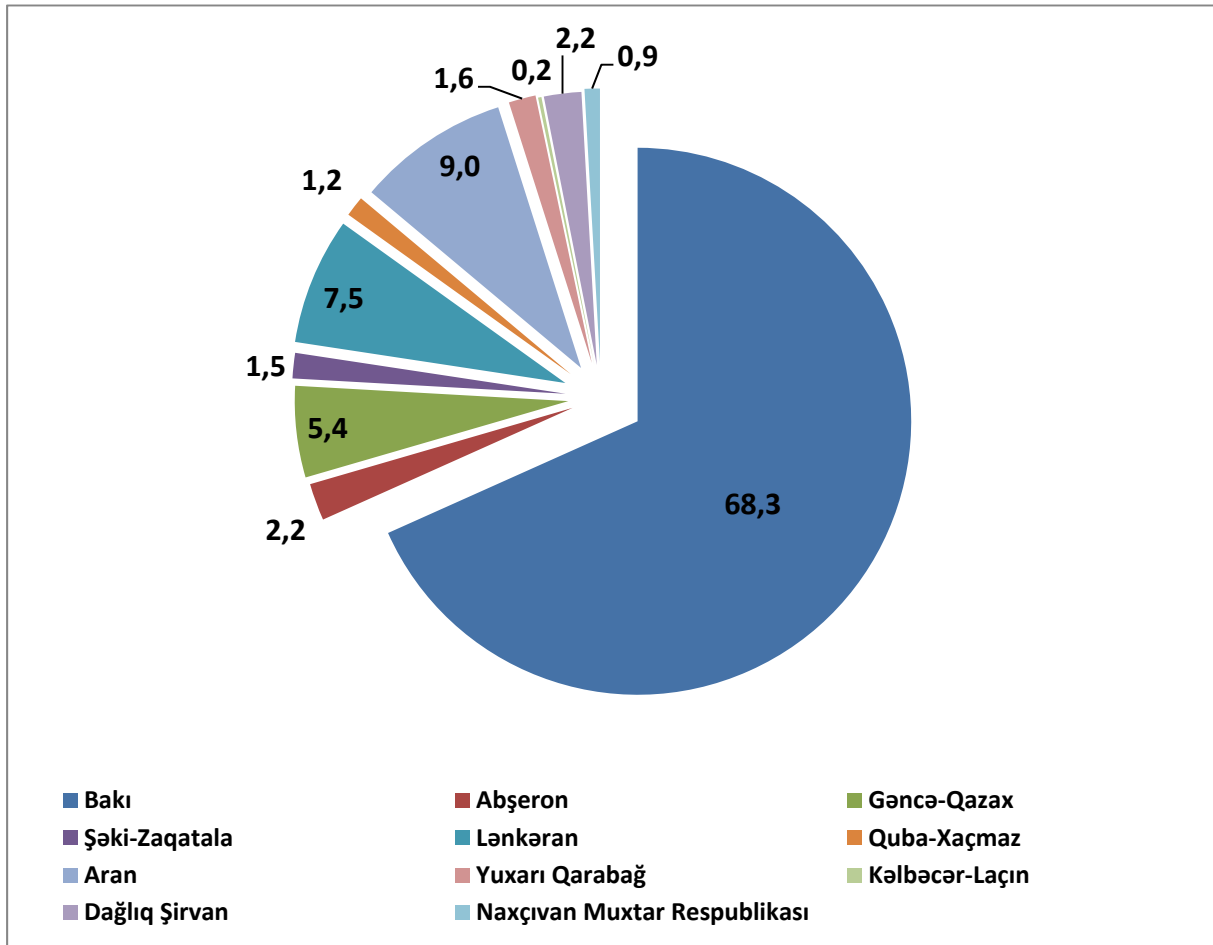


2020-ci ilin doqquz ayı ərzində hüquqi şəxslər tərəfindən yaradılmış iş yerlərinin iqtisadi fəaliyyət növlərinə görə bölgüsü, (faizlə)



- A** Kənd təsərrüfatı, meşə təsərrüfatı və balıqçılıq
- B** Mədəncixarma sənayesi
- C** Emal sənayesi
- D** Elektrik enerjisi, qaz və buxar istehsalı, bölüşdürülməsi və təchizatı
- E** Su təchizatı; tullantıların təmizlənməsi və emalı
- F** Tikinti
- G** Ticarət; nəqliyyat vasitələrinin təmiri
- H** Nəqliyyat və anbar təsərrüfatı
- I** Turistlərin yerləşdirilməsi və ictimai iaşə
- J** İnformasiya və rabitə
- K** Maliyyə və sığorta fəaliyyəti
- L** Daşınmaz əmlakla əlaqədar əməliyyatlar
- M** Peşə, elmi və texniki fəaliyyət
- N** İnzibati və yardımçı xidmətlərin göstərilməsi
- O** Dövlət idarəetməsi və müdafiə; sosial təminat
- P** Təhsil
- Q** Əhaliyə səhiyyə və sosial xidmətlərin göstərilməsi
- R** İstirahət, əyləncə və incəsənət sahəsində fəaliyyət
- S** Digər sahələrdə xidmətlərin göstərilməsi
- T** Ev təsərrüfatlarının fəaliyyəti; fərdi istehlak üçün ev təsərrüfatlarının istehsal etdiyi mal və xidmətlərə dair fəaliyyət
- U** Toxunulmazlıq hüququ olan təşkilatların fəaliyyəti

**2020-ci ilin doqquz ayı ərzində yeni açılmış iş yerlərinin
iqtisadi rayonlar üzrə xüsusi çəkisi (faizlə)**



1.1 Hüquqi şəxslərdə və digər tədbirlər üzrə yeni açılmış iş yerlərinin sayı

	2019-cu il	2020-ci il	
		9 ay	III rüb
Yeni iş yerlərinin sayı, cəmi	192017	106237	21458
o cümlədən:			
yeni yaradılmış müəssisə və təşkilatlarda	56918	6357	2681
mövcud müəssisə və təşkilatlarda	50270	76999	12604
fəaliyyəti bərpa edilmiş müəssisə və təşkilatlarda	706	345	73
digər tədbirlər üzrə (müxtəlif beynəlxalq və yerli layihələr, abadlıq işləri və s.)	84123	22536	6100
Yeni yaradılmış fərdi sahibkarlıq subyektlərinin sayı	94905	142036	56602

1.2 İqtisadi rayonlar üzrə yeni açılmış iş yerlərinin sayı

İqtisadi və inzibati rayonlar	2019-cu il	2020-ci il	
		9 ay	III rüb
Azərbaycan Respublikası üzrə - cəmi	192017	106237	21458
o cümlədən:			
Bakı şəhəri üzrə	106557	72511	11599
Abşeron iqtisadi rayonu üzrə	6945	2329	656
Gəncə-Qazax iqtisadi rayonu üzrə	13171	5732	2143
Şəki-Zaqatala iqtisadi rayonu üzrə	6411	1651	569
Lənkəran iqtisadi rayonu üzrə	11395	7959	2328
Quba-Xaçmaz iqtisadi rayonu üzrə	3963	1289	544
Aran iqtisadi rayonu üzrə	31265	9575	2629
Yuxarı Qarabağ iqtisadi rayonu üzrə	4291	1724	174
Kəlbəcər-Laçın iqtisadi rayonu üzrə	124	168	6
Dağlıq Şirvan iqtisadi rayonu üzrə	4675	2356	505
Naxçıvan Muxtar Respublikası üzrə	3220	943	305

1.3 İqtisadi və inzibati rayonlar üzrə yeni açılmış iş yerlərinin sayı

İqtisadi və inzibati rayonlar	2019-cu il	2020-ci il	
		9 ay	III rüb
Azərbaycan Respublikası üzrə - cəmi	192017	106237	21458
o cümlədən:			
Bakı şəhəri - cəmi	106557	72511	11599
o cümlədən:			
Binəqədi rayonu	5986	6643	1790
Qaradağ rayonu	1665	773	153
Xəzər rayonu	1808	848	212
Səbail rayonu	6555	3004	895
Sabunçu rayonu	4380	1052	219
Suraxanı rayonu	2795	1776	468
Nərimanov rayonu	10344	8030	2161
Nəsimi rayonu	9908	8243	1841
Nizami rayonu	2694	2330	614
Xətai rayonu	6755	5257	1363
Yasamal rayonu	53562	34554	1882
Pirallahı rayonu	105	1	1

İqtisadi və inzibati rayonlar	2019-cu il	2020-ci il	
		9 ay	III rüb
		ardı	
Abşeron iqtisadi rayonu - cəmi	6945	2329	656
o cümlədən:			
Xızı rayonu	363	105	20
Abşeron rayonu	3598	1364	416
Sumqayıt şəhəri	2984	860	220
Gəncə-Qazax iqtisadi rayonu - cəmi	13171	5732	2143
o cümlədən:			
Gəncə şəhəri	2264	1811	1165
Qazax rayonu	522	33	6
Ağstafa rayonu	796	103	4
Tovuz rayonu	1724	722	149
Şəmkir rayonu	4388	1679	505
Gədəbəy rayonu	880	423	82
Daşkəsən rayonu	211	33	6
Samux rayonu	456	18	-
Göygöl rayonu	931	411	120

İqtisadi və inzibati rayonlar	2019-cu il	2020-ci il	
		ardı	
		9 ay	III rüb
Goranboy rayonu	689	293	96
Naftalan şəhəri	310	206	10
Şəki-Zaqatala iqtisadi rayonu - cəmi	6411	1651	569
o cümlədən:			
Balakən rayonu	1898	532	223
Zaqatala rayonu	792	159	44
Qax rayonu	679	159	15
Şəki şəhəri	1258	250	59
Oğuz rayonu	250	83	51
Qəbələ rayonu	1534	468	177
Lənkəran iqtisadi rayonu - cəmi	11395	7959	2328
o cümlədən:			
Astara rayonu	1150	136	4
Lənkəran şəhəri	1859	460	118
Lerik rayonu	1131	350	136
Yardımlı rayonu	414	134	55

İqtisadi və inzibati rayonlar	2019-cu il	2020-ci il	
		ardı	
		9 ay	III rüb
Masallı rayonu	1588	38	-
Cəlilabad rayonu	5253	6841	2015
Quba-Xaçmaz iqtisadi rayonu - cəmi	3963	1289	544
o cümlədən:			
Qusar rayonu	618	267	35
Xaçmaz rayonu	1227	347	175
Quba rayonu	1644	644	326
Şabran rayonu	285	15	3
Siyəzən rayonu	189	16	5
Aran iqtisadi rayonu - cəmi	31265	9575	2629
o cümlədən:			
Göyçay rayonu	587	86	13
Beyləqan rayonu	4901	127	72
Ağcabədi rayonu	2601	1550	459
Bərdə rayonu	5336	1033	280
Neftçala rayonu	1333	64	43

İqtisadi və inzibati rayonlar	2019-cu il	2020-ci il	
		9 ay	III rüb
		ardı	
Biləsuvar rayonu	689	46	2
Salyan rayonu	683	46	41
Yevlax şəhəri	1911	2871	586
Mingəçevir şəhəri	1067	190	56
Ağdaş rayonu	1620	1190	387
Ucar rayonu	572	18	18
Zərdab rayonu	287	72	3
Kürdəmir rayonu	658	261	17
İmişli rayonu	1684	914	381
Saatlı rayonu	2472	158	22
Sabirabad rayonu	2971	60	33
Hacıqabul rayonu	953	255	66
Şirvan şəhəri	940	634	150

İqtisadi və inzibati rayonlar	2019-cu il	2020-ci il	
		9 ay	III rüb
		ardı	
Yuxarı Qarabağ iqtisadi rayonu - cəmi	4291	1724	174
o cümlədən:			
Cəbrayıl rayonu	199	11	-
Füzuli rayonu	1056	81	25
Ağdam rayonu	1952	999	138
Tərtər rayonu	1035	596	4
Xocalı rayonu	9	13	5
Şuşa rayonu	27	14	1
Xocavənd rayonu	13	10	1
Xankəndi şəhəri	-	-	-
Kəlbəcər-Laçın iqtisadi rayonu - cəmi	124	168	6
o cümlədən:			
Kəlbəcər rayonu	45	97	2
Laçın rayonu	47	54	4
Qubadlı rayonu	31	17	-
Zəngilan rayonu	1	-	-

İqtisadi və inzibati rayonlar	2019-cu il	sonu	
		2020-ci il	
		9 ay	III rüb
Dağlıq Şirvan iqtisadi rayonu - cəmi	4675	2356	505
o cümlədən:			
Qobustan rayonu	2791	1839	470
İsmayilli rayonu	983	349	16
Ağsu rayonu	422	36	5
Şamaxı rayonu	479	132	14
Naxçıvan Muxtar Respublikası - cəmi	3220	943	305
o cümlədən:			
Naxçıvan şəhəri	1333	724	253
Şərur rayonu	570	51	14
Babək rayonu	373	59	12
Ordubad rayonu	301	24	5
Culfa rayonu	247	28	12
Kəngərli rayonu	163	15	3
Şahbuz rayonu	141	36	4
Sədərək rayonu	92	6	2

1.4 Mülkiyyət növlərinə görə yeni açılmış iş yerlərinin bölgüsü

	2019-cu il	2020-ci il	
		9 ay	III rüb
Azərbaycan Respublikası üzrə - cəmi	192017	106237	21458
o cümlədən:			
Dövlət mülkiyyəti	140092	54039	7095
Qeyri - dövlət mülkiyyəti	51925	52198	14363
o cümlədən:			
Xüsusi mülkiyyət	46007	46693	13376
Bələdiyyə mülkiyyəti	307	410	58
Xarici investisiya mülkiyyəti	5611	5095	929
o cümlədən:			
Xarici mülkiyyət	3390	3796	733
Birgə mülkiyyət	2218	1299	196
Beynəlxalq mülkiyyət	3	-	-

1.5 İqtisadi fəaliyyət növlərinə görə hüquqi şəxslərdə yeni açılmış iş yerlərinin bölgüsü

İqtisadi fəaliyyət növləri	2019-cu il	2020-ci il	
		9 ay	III rüb
Azərbaycan Respublikası üzrə - cəmi	107894	83701	15358
o cümlədən:			
Kənd təsərrüfatı, meşə təsərrüfatı və balıqçılıq	3350	4753	743
Mədənçixarma sənayesi	1262	540	94
Emal sənayesi	6928	5061	1440
Elektrik enerjisi, qaz və buxar istehsalı, bölüşdürülməsi və təchizatı	1265	59	18
Su təchizatı; tullantıların təmizlənməsi və emalı	377	245	83
Tikinti	15306	17905	4066
Ticarət; nəqliyyat vasitələrinin təmiri	9653	9133	2309
Nəqliyyat və anbar təsərrüfatı	2243	1667	458
Turistlərin yerləşdirilməsi və ictimai iaşə	3012	1454	286
İnformasiya və rabitə	1163	1097	400
Maliyyə və sığorta fəaliyyəti	903	899	347
Daşınmaz əmlakla əlaqədar əməliyyatlar	1124	651	202

İqtisadi fəaliyyət növləri	2019-cu il	2020-ci il	
		9 ay	III rüb
Peşə, elmi və texniki fəaliyyət	2784	3044	790
İnzibati və yardımçı xidmətlərin göstərilməsi	49444	29820	467
Dövlət idarəetməsi və müdafiə; sosial təminat	3568	1369	511
Təhsil	2416	960	519
Əhaliyə səhiyyə və sosial xidmətlərin göstərilməsi	1076	3478	2246
İstirahət, əyləncə və incəsənət sahəsində fəaliyyət	841	534	112
Digər sahələrdə xidmətlərin göstərilməsi	1179	1032	267
Ev təsərrüfatlarının fəaliyyəti; fərdi istehlak üçün ev təsərrüfatlarının istehsal etdiyi mal və xidmətlərə dair fəaliyyət	-	-	-
Toxunulmazlıq hüququ olan təşkilatların fəaliyyəti	-	-	-

1.6 İqtisadi fəaliyyət növlərinə görə hüquqi şəxslərdə yeni açılmış iş yerlərinin bölgüsü (faizlə)

İqtisadi fəaliyyət növləri	2019-cu il	2020-ci il	
		9 ay	III rüb
Azərbaycan Respublikası üzrə - cəmi	100,0	100,0	100,0
o cümlədən:			
Kənd təsərrüfatı, meşə təsərrüfatı və balıqçılıq	3,1	5,7	4,8
Mədənçixarma sənayesi	1,2	0,6	0,6
Emal sənayesi	6,4	6,1	9,4
Elektrik enerjisi, qaz və buxar istehsalı, bölüşdürülməsi və təchizatı	1,2	0,1	0,1
Su təchizatı; tullantıların təmizlənməsi və emalı	0,4	0,3	0,5
Tikinti	14,2	21,4	26,5
Ticarət; nəqliyyat vasitələrinin təmiri	8,9	10,9	15,0
Nəqliyyat və anbar təsərrüfatı	2,1	2,0	3,0
Turistlərin yerləşdirilməsi və ictimai iaşə	2,8	1,7	1,9
İnformasiya və rabitə	1,1	1,3	2,6
Maliyyə və sığorta fəaliyyəti	0,8	1,1	2,3
Daşınmaz əmlakla əlaqədar əməliyyatlar	1,0	0,8	1,3

İqtisadi fəaliyyət növləri	2019-cu il	2020-ci il	
		9 ay	III rüb
Peşə, elmi və texniki fəaliyyət	2,6	3,6	5,2
İnzibati və yardımçı xidmətlərin göstərilməsi	45,8	35,6	3,1
Dövlət idarəetməsi və müdafiə; sosial təminat	3,3	1,6	3,3
Təhsil	2,2	1,2	3,4
Əhaliyə səhiyyə və sosial xidmətlərin göstərilməsi	1,0	4,2	14,6
İstirahət, əyləncə və incəsənət sahəsində fəaliyyət	0,8	0,6	0,7
Digər sahələrdə xidmətlərin göstərilməsi	1,1	1,2	1,7
Ev təsərrüfatlarının fəaliyyəti; fərdi istehlak üçün ev təsərrüfatlarının istehsal etdiyi mal və xidmətlərə dair fəaliyyət	-	-	-
Toxunulmazlıq hüququ olan təşkilatların fəaliyyəti	-	-	-

BAKI ŞƏHƏRİ



Ərazisi 2,14 min kv.km.

Yeni yaranmış müəssisə və təşkilatların sayı
(2020-ci il doqquz ayı)

Bakı şəhəri üzrə – cəmi	6002
Binəqədi rayonu	685
Qaradağ rayonu	120
Xəzər rayonu	178
Səbail rayonu	451
Sabunçu rayonu	475
Suraxanı rayonu	267
Nərimanov rayonu	828
Nəsimi rayonu	843
Nizami rayonu	580
Xətai rayonu	732
Yasamal rayonu	831
Pirallahı rayonu	12

2.1 Bakı şəhəri üzrə yeni açılmış iş yerlərinin sayı

İqtisadi və inzibati rayonlar	2019-cu il	2020-ci il	
		9 ay	III rüb
Bakı şəhəri - cəmi	106557	72511	11599
o cümlədən:			
Binəqədi rayonu	5986	6643	1790
Qaradağ rayonu	1665	773	153
Xəzər rayonu	1808	848	212
Səbail rayonu	6555	3004	895
Sabunçu rayonu	4380	1052	219
Suraxanı rayonu	2795	1776	468
Nərimanov rayonu	10344	8030	2161
Nəsimi rayonu	9908	8243	1841
Nizami rayonu	2694	2330	614
Xətai rayonu	6755	5257	1363
Yasamal rayonu	53562	34554	1882
Pirallahı rayonu	105	1	1

**2.2 Bakı şəhəri üzrə hüquqi şəxslərdə və digər tədbirlər üzrə
yeni açılmış iş yerlərinin sayı**

	2019-cu il	2020-ci il	
		9 ay	III rüb
Yeni iş yerlərinin sayı, cəmi	106557	72511	11599
o cümlədən:			
yeni yaradılmış müəssisə və təşkilatlarda	53358	4568	2125
mövcud müəssisə və təşkilatlarda	39798	67838	9430
fəaliyyəti bərpa edilmiş müəssisə və təşkilatlarda	316	105	44
digər tədbirlər üzrə (müxtəlif beynəlxalq və yerli layihələr, abadlıq işləri və s.)	13085	-	-
Yeni yaradılmış fərdi sahibkarlıq subyektlərinin sayı	29616	18107	6990

**2.2.1 Binəqədi rayonu üzrə hüquqi şəxslərdə və digər tədbirlər üzrə
yeni açılmış iş yerlərinin sayı**

	2019-cu il	2020-ci il	
		9 ay	III rüb
Yeni iş yerlərinin sayı, cəmi	5986	6643	1790
o cümlədən:			
yeni yaradılmış müəssisə və təşkilatlarda	520	600	278
mövcud müəssisə və təşkilatlarda	3967	6005	1474
fəaliyyəti bərpa edilmiş müəssisə və təşkilatlarda	50	38	38
digər tədbirlər üzrə (müxtəlif beynəlxalq və yerli layihələr, abadlıq işləri və s.)	1449	-	-
Yeni yaradılmış fərdi sahibkarlıq subyektlərinin sayı	3927	2444	953

**2.2.2 Qaradağ rayonu üzrə hüquqi şəxslərdə və digər tədbirlər üzrə
yeni açılmış iş yerlərinin sayı**

	2019-cu il	2020-ci il	
		9 ay	III rüb
Yeni iş yerlərinin sayı, cəmi	1665	773	153
o cümlədən:			
yeni yaradılmış müəssisə və təşkilatlarda	131	4	2
mövcud müəssisə və təşkilatlarda	935	769	151
fəaliyyəti bərpa edilmiş müəssisə və təşkilatlarda	-	-	-
digər tədbirlər üzrə (müxtəlif beynəlxalq və yerli layihələr, abadlıq işləri və s.)	599	-	-
Yeni yaradılmış fərdi sahibkarlıq subyektlərinin sayı	1471	877	330

**2.2.3 Xəzər rayonu üzrə hüquqi şəxslərdə və digər tədbirlər üzrə
yeni açılmış iş yerlərinin sayı**

	2019-cu il	2020-ci il	
		9 ay	III rüb
Yeni iş yerlərinin sayı, cəmi	1808	848	212
o cümlədən:			
yeni yaradılmış müəssisə və təşkilatlarda	65	116	-
mövcud müəssisə və təşkilatlarda	942	732	212
fəaliyyəti bərpa edilmiş müəssisə və təşkilatlarda	2	-	-
digər tədbirlər üzrə (müxtəlif beynəlxalq və yerli layihələr, abadlıq işləri və s.)	799	-	-
Yeni yaradılmış fərdi sahibkarlıq subyektlərinin sayı	1904	1284	596

**2.2.4. Səbail rayonu üzrə hüquqi şəxslərdə və digər tədbirlər üzrə
yeni açılmış iş yerlərinin sayı**

	2019-cu il	2020-ci il	
		9 ay	III rüb
Yeni iş yerlərinin sayı, cəmi	6555	3004	895
o cümlədən:			
yeni yaradılmış müəssisə və təşkilatlarda	963	119	20
mövcud müəssisə və təşkilatlarda	5119	2885	875
fəaliyyəti bərpa edilmiş müəssisə və təşkilatlarda	-	-	-
digər tədbirlər üzrə (müxtəlif beynəlxalq və yerli layihələr, abadlıq işləri və s.)	473	-	-
Yeni yaradılmış fərdi sahibkarlıq subyektlərinin sayı	1361	782	301

**2.2.5 Sabunçu rayonu üzrə hüquqi şəxslərdə və digər tədbirlər üzrə
yeni açılmış iş yerlərinin sayı**

	2019-cu il	2020-ci il	
		9 ay	III rüb
Yeni iş yerlərinin sayı, cəmi	4380	1052	219
o cümlədən:			
yeni yaradılmış müəssisə və təşkilatlarda	325	15	14
mövcud müəssisə və təşkilatlarda	645	1037	205
fəaliyyəti bərpa edilmiş müəssisə və təşkilatlarda	-	-	-
digər tədbirlər üzrə (müxtəlif beynəlxalq və yerli layihələr, abadlıq işləri və s.)	3410	-	-
Yeni yaradılmış fərdi sahibkarlıq subyektlərinin sayı	3453	2097	873

**2.2.6 Suraxanı rayonu üzrə hüquqi şəxslərdə və digər tədbirlər üzrə
yeni açılmış iş yerlərinin sayı**

	2019-cu il	2020-ci il	
		9 ay	III rüb
Yeni iş yerlərinin sayı, cəmi	2795	1776	468
o cümlədən:			
yeni yaradılmış müəssisə və təşkilatlarda	163	81	52
mövcud müəssisə və təşkilatlarda	1585	1690	411
fəaliyyəti bərpa edilmiş müəssisə və təşkilatlarda	12	5	5
digər tədbirlər üzrə (müxtəlif beynəlxalq və yerli layihələr, abadlıq işləri və s.)	1035	-	-
Yeni yaradılmış fərdi sahibkarlıq subyektlərinin sayı	2896	1773	718

**2.2.7 Nərimanov rayonu üzrə hüquqi şəxslərdə və digər tədbirlər üzrə
yeni açılmış iş yerlərinin sayı**

	2019-cu il	2020-ci il	
		9 ay	III rüb
Yeni iş yerlərinin sayı, cəmi	10344	8030	2161
o cümlədən:			
yeni yaradılmış müəssisə və təşkilatlarda	632	111	6
mövcud müəssisə və təşkilatlarda	8863	7919	2155
fəaliyyəti bərpa edilmiş müəssisə və təşkilatlarda	16	-	-
digər tədbirlər üzrə (müxtəlif beynəlxalq və yerli layihələr, abadlıq işləri və s.)	833	-	-
Yeni yaradılmış fərdi sahibkarlıq subyektlərinin sayı	2450	1550	584

**2.2.8 Nəsimi rayonu üzrə hüquqi şəxslərdə və digər tədbirlər üzrə
yeni açılmış iş yerlərinin sayı**

	2019-cu il	2020-ci il	
		9 ay	III rüb
Yeni iş yerlərinin sayı, cəmi	9908	8243	1841
o cümlədən:			
yeni yaradılmış müəssisə və təşkilatlarda	682	571	126
mövcud müəssisə və təşkilatlarda	8219	7672	1715
fəaliyyəti bərpa edilmiş müəssisə və təşkilatlarda	-	-	-
digər tədbirlər üzrə (müxtəlif beynəlxalq və yerli layihələr, abadlıq işləri və s.)	1007	-	-
Yeni yaradılmış fərdi sahibkarlıq subyektlərinin sayı	2358	1455	512

**2.2.9 Nizami rayonu üzrə hüquqi şəxslərdə və digər tədbirlər üzrə
yeni açılmış iş yerlərinin sayı**

	2019-cu il	2020-ci il	
		9 ay	III rüb
Yeni iş yerlərinin sayı, cəmi	2694	2330	614
o cümlədən:			
yeni yaradılmış müəssisə və təşkilatlarda	201	369	77
mövcud müəssisə və təşkilatlarda	1592	1960	537
fəaliyyəti bərpa edilmiş müəssisə və təşkilatlarda	2	1	-
digər tədbirlər üzrə (müxtəlif beynəlxalq və yerli layihələr, abadlıq işləri və s.)	899	-	-
Yeni yaradılmış fərdi sahibkarlıq subyektlərinin sayı	2420	1308	469

**2.2.10 Xətai rayonu üzrə hüquqi şəxslərdə və digər tədbirlər üzrə
yeni açılmış iş yerlərinin sayı**

	2019-cu il	2020-ci il	
		9 ay	III rüb
Yeni iş yerlərinin sayı, cəmi	6755	5257	1363
o cümlədən:			
yeni yaradılmış müəssisə və təşkilatlarda	624	582	62
mövcud müəssisə və təşkilatlarda	4555	4614	1300
fəaliyyəti bərpa edilmiş müəssisə və təşkilatlarda	234	61	1
digər tədbirlər üzrə (müxtəlif beynəlxalq və yerli layihələr, abadlıq işləri və s.)	1342	-	-
Yeni yaradılmış fərdi sahibkarlıq subyektlərinin sayı	4038	2491	859

**2.2.11 Yasamal rayonu üzrə hüquqi şəxslərdə və digər tədbirlər üzrə
yeni açılmış iş yerlərinin sayı**

	2019-cu il	2020-ci il	
		9 ay	III rüb
Yeni iş yerlərinin sayı, cəmi	53562	34554	1882
o cümlədən:			
yeni yaradılmış müəssisə və təşkilatlarda	49051	2000	1488
mövcud müəssisə və təşkilatlarda	3358	32554	394
fəaliyyəti bərpa edilmiş müəssisə və təşkilatlarda	-	-	-
digər tədbirlər üzrə (müxtəlif beynəlxalq və yerli layihələr, abadlıq işləri və s.)	1153	-	-
Yeni yaradılmış fərdi sahibkarlıq subyektlərinin sayı	3161	1963	755

**2.2.12 Pirallahı rayonu üzrə hüquqi şəxslərdə və digər tədbirlər üzrə
yeni açılmış iş yerlərinin sayı**

	2019-cu il	2020-ci il	
		9 ay	III rüb
Yeni iş yerlərinin sayı, cəmi	105	1	1
o cümlədən:			
yeni yaradılmış müəssisə və təşkilatlarda	1	-	-
mövcud müəssisə və təşkilatlarda	18	-	-
fəaliyyəti bərpa edilmiş müəssisə və təşkilatlarda	-	-	-
digər tədbirlər üzrə (müxtəlif beynəlxalq və yerli layihələr, abadlıq işləri və s.)	86	-	-
Yeni yaradılmış fərdi sahibkarlıq subyektlərinin sayı	177	83	40

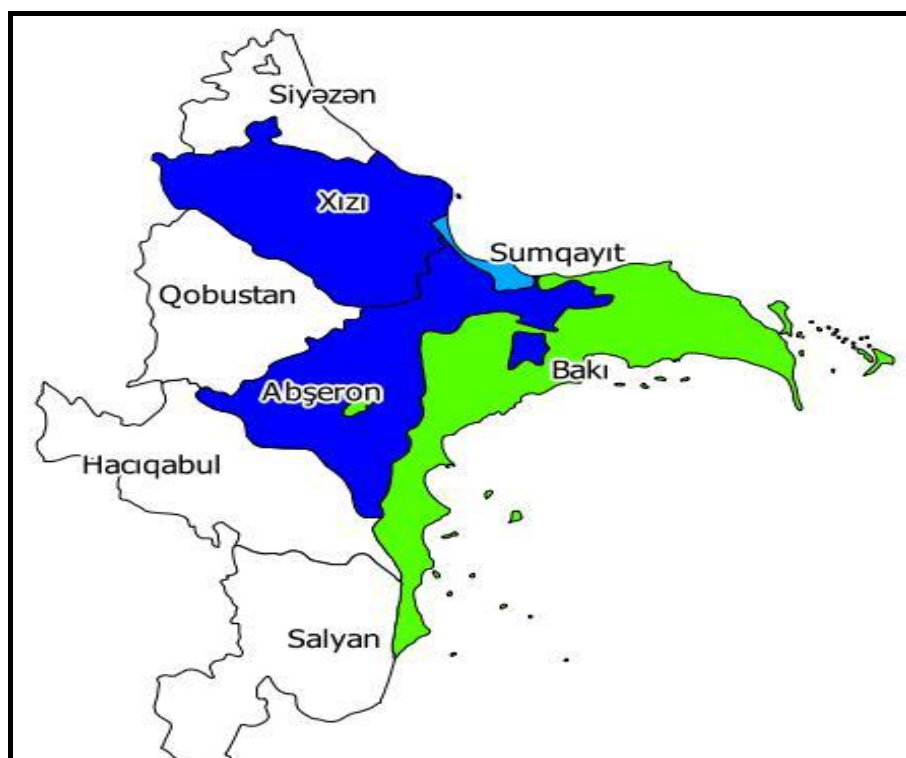
2.3 İqtisadi fəaliyyət növlərinə görə hüquqi şəxslərdə yeni açılmış iş yerlərinin bölgüsü

İqtisadi fəaliyyət növləri	2019-cu il	2020-ci il	
		9 ay	III rüb
Bakı şəhəri üzrə - cəmi	93472	72511	11599
o cümlədən:			
Kənd təsərrüfatı, meşə təsərrüfatı və balıqçılıq	2095	3405	306
Mədənçixarma sənayesi	1188	327	83
Emal sənayesi	4703	3307	818
Elektrik enerjisi, qaz və buxar istehsalı, bölüşdürülməsi və təchizatı	366	21	1
Su təchizatı; tullantıların təmizlənməsi və emalı	186	164	48
Tikinti	13291	15670	3545
Ticarət; nəqliyyat vasitələrinin təmiri	7923	7600	1828

İqtisadi fəaliyyət növləri	2019-cu il	2020-ci il	
		9 ay	III rüb
Nəqliyyat və anbar təsərrüfatı	1938	1438	438
Turistlərin yerləşdirilməsi və ictimai iaşə	2806	1322	255
İnformasiya və rabitə	915	990	380
Maliyyə və sığorta fəaliyyəti	733	821	329
Daşınmaz əmlakla əlaqədar əməliyyatlar	1014	573	193
Peşə, elmi və texniki fəaliyyəti	2579	2847	711
İnzibati və yardımçı xidmətlərin göstərilməsi	49077	29308	290
Dövlət idarəetməsi və müdafiə; sosial təminat	871	647	280
Təhsil	1724	404	171
Əhaliyə səhiyyə və sosial xidmətlərin göstərilməsi	828	2407	1616
İstirahət, əyləncə və incəsənət sahəsində fəaliyyət	475	442	95

İqtisadi fəaliyyət növləri	2019-cu il	2020-ci il	
		9 ay	III rüb
Digər sahələrdə xidmətlərin göstərilməsi	760	818	212
Ev təsərrüfatlarının fəaliyyəti; fərdi istehlak üçün ev təsərrüfatlarının istehsal etdiyi mal və xidmətlərə dair fəaliyyət	-	-	-
Toxunulmazlıq hüququ olan təşkilatların fəaliyyəti	-	-	-

ABŞERON İQTİSADİ RAYONU



Ərazisi 3,73 min kv.km.

	Yeni yaranmış müəssisə və təşkilatların sayı (2020-ci il doqquz ayı)
Abşeron iqtisadi rayonu üzrə – cəmi	389
Xızı rayonu	2
Abşeron rayonu	165
Sumqayıt şəhəri	222

3.1 Abşeron iqtisadi rayonu üzrə yeni açılmış iş yerlərinin sayı

İqtisadi və inzibati rayonlar	2019-cu il	2020-ci il	
		9 ay	III rüb
Abşeron iqtisadi rayonu - cəmi	6945	2329	656
o cümlədən:			
Xızı rayonu	363	105	20
Abşeron rayonu	3598	1364	416
Sumqayıt şəhəri	2984	860	220

3.2 Abşeron iqtisadi rayonu üzrə hüquqi şəxslərdə və digər tədbirlər üzrə yeni açılmış iş yerlərinin sayı

	2019-cu il	2020-ci il	
		9 ay	III rüb
Yeni iş yerlərinin sayı, cəmi	6945	2329	656
o cümlədən:			
yeni yaradılmış müəssisə və təşkilatlarda	684	271	71
mövcud müəssisə və təşkilatlarda	2037	1991	585
fəaliyyəti bərpa edilmiş müəssisə və təşkilatlarda	113	-	-
digər tədbirlər üzrə (müxtəlif beynəlxalq və yerli layihələr, abadlıq işləri və s.)	4111	67	-
Yeni yaradılmış fərdi sahibkarlıq subyektlərinin sayı	6677	4707	1766

**3.2.1 Xızı rayonu üzrə hüquqi şəxslərdə və digər tədbirlər üzrə
yeni açılmış iş yerlərinin sayı**

	2019-cu il	2020-ci il	
		9 ay	III rüb
Yeni iş yerlərinin sayı, cəmi	363	105	20
o cümlədən:			
yeni yaradılmış müəssisə və təşkilatlarda	10	2	-
mövcud müəssisə və təşkilatlarda	42	36	20
fəaliyyəti bərpa edilmiş müəssisə və təşkilatlarda	-	-	-
digər tədbirlər üzrə (müxtəlif beynəlxalq və yerli layihələr, abadlıq işləri və s.)	311	67	-
Yeni yaradılmış fərdi sahibkarlıq subyektlərinin sayı	218	316	30

**3.2.2 Abşeron rayonu üzrə hüquqi şəxslərdə və digər tədbirlər üzrə
yeni açılmış iş yerlərinin sayı**

	2019-cu il	2020-ci il	
		9 ay	III rüb
Yeni iş yerlərinin sayı, cəmi	3598	1364	416
o cümlədən:			
yeni yaradılmış müəssisə və təşkilatlarda	613	218	45
mövcud müəssisə və təşkilatlarda	875	1146	371
fəaliyyəti bərpa edilmiş müəssisə və təşkilatlarda	-	-	-
digər tədbirlər üzrə (müxtəlif beynəlxalq və yerli layihələr, abadlıq işləri və s.)	2110	-	-
Yeni yaradılmış fərdi sahibkarlıq subyektlərinin sayı	2858	1965	848

**3.2.3 Sumqayıt şəhəri üzrə hüquqi şəxslərdə və digər tədbirlər üzrə
yeni açılmış iş yerlərinin sayı**

	2019-cu il	2020-ci il	
		9 ay	III rüb
Yeni iş yerlərinin sayı, cəmi	2984	860	220
o cümlədən:			
yeni yaradılmış müəssisə və təşkilatlarda	61	51	26
mövcud müəssisə və təşkilatlarda	1120	809	194
fəaliyyəti bərpa edilmiş müəssisə və təşkilatlarda	113	-	-
digər tədbirlər üzrə (müxtəlif beynəlxalq və yerli layihələr, abadlıq işləri və s.)	1690	-	-
Yeni yaradılmış fərdi sahibkarlıq subyektlərinin sayı	3601	2426	888

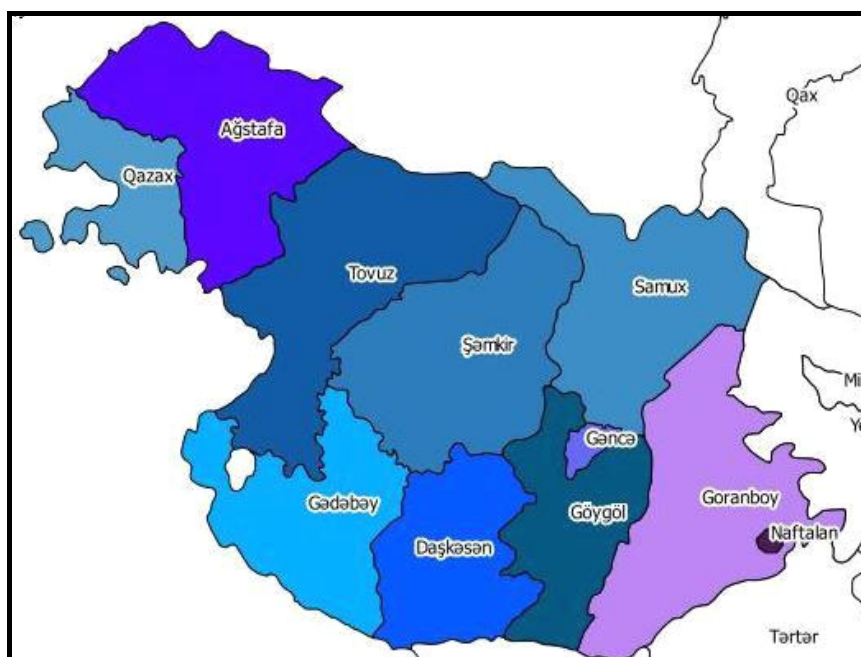
3.3 İqtisadi fəaliyyət növlərinə görə hüquqi şəxslərdə yeni açılmış iş yerlərinin bölgüsü

İqtisadi fəaliyyət növləri	2019-cu il	2020-ci il	
		9 ay	III rüb
Abşeron iqtisadi rayonu üzrə - cəmi	2834	2262	656
o cümlədən:			
Kənd təsərrüfatı, meşə təsərrüfatı və balıqçılıq	223	101	14
Mədəncixarma sənayesi	4	10	1
Emal sənayesi	973	657	208
Elektrik enerjisi, qaz və buxar istehsalı, bölüşdürülməsi və təchizatı	51	-	-
Su təchizatı; tullantıların təmizlənməsi və emalı	12	12	8
Tikinti	545	528	100
Ticarət; nəqliyyat vasitələrinin təmiri	531	231	17

İqtisadi fəaliyyət növləri	2019-cu il	2020-ci il	
		9 ay	III rüb
Nəqliyyat və anbar təsərrüfatı	32	17	4
Turistlərin yerləşdirilməsi və ictimai iaşə	-	12	4
İnformasiya və rabitə	56	71	9
Maliyyə və sığorta fəaliyyəti	31	3	-
Daşınmaz əmlakla əlaqədar əməliyyatlar	4	26	7
Peşə, elmi və texniki fəaliyyət	41	47	23
İnzibati və yardımçı xidmətlərin göstərilməsi	71	269	152
Dövlət idarəetməsi və müdafiə; sosial təminat	11	53	44
Təhsil	133	77	9
Əhaliyə səhiyyə və sosial xidmətlərin göstərilməsi	39	44	24
İstirahət, əyləncə və incəsənət sahəsində fəaliyyət	14	33	11

İqtisadi fəaliyyət növləri	2019-cu il	2020-ci il	
		9 ay	III rüb
Digər sahələrdə xidmətlərin göstərilməsi	63	71	21
Ev təsərrüfatlarının fəaliyyəti; fərdi istehlak üçün ev təsərrüfatlarının istehsal etdiyi mal və xidmətlərə dair fəaliyyət	-	-	-
Toxunulmazlıq hüququ olan təşkilatların fəaliyyəti	-	-	-

GƏNCƏ-QAZAX İQTİSADI RAYONU



Ərazisi 12,3 min kv.km.

	Yeni yaranmış müəssisə və təşkilatların sayı (2020-ci il doqquz ayı)
Gəncə–Qazax iqtisadi rayonu üzrə – cəmi	194
Gəncə şəhəri	74
Qazax rayonu	24
Ağstafa rayonu	3
Tovuz rayonu	25
Şəmkir rayonu	43
Gədəbəy rayonu	7
Daşkəsən rayonu	1
Samux rayonu	2
Göygöl rayonu	7
Goranboy rayonu	4
Naftalan şəhəri	4

4.1 Gəncə-Qazax iqtisadi rayonu üzrə yeni açılmış iş yerlərinin sayı

İqtisadi və inzibati rayonlar	2019-cu il	2020-ci il	
		9 ay	III rüb
Gəncə-Qazax iqtisadi rayonu - cəmi	13171	5732	2143
o cümlədən:			
Gəncə şəhəri	2264	1811	1165
Qazax rayonu	522	33	6
Ağstafa rayonu	796	103	4
Tovuz rayonu	1724	722	149
Şəmkir rayonu	4388	1679	505
Gədəbəy rayonu	880	423	82
Daşkəsən rayonu	211	33	6
Samux rayonu	456	18	-
Göygöl rayonu	931	411	120
Goranboy rayonu	689	293	96
Naftalan şəhəri	310	206	10

4.2 Gəncə-Qazax iqtisadi rayonu üzrə hüquqi şəxslərdə və digər tədbirlər üzrə yeni açılmış iş yerlərinin sayı

	2019-cu il	2020-ci il	
		9 ay	III rüb
Yeni iş yerlərinin sayı, cəmi	13171	5732	2143
o cümlədən:			
yeni yaradılmış müəssisə və təşkilatlarda	536	390	243
mövcud müəssisə və təşkilatlarda	1715	2253	1080
fəaliyyəti bərpa edilmiş müəssisə və təşkilatlarda	200	123	8
digər tədbirlər üzrə (müxtəlif beynəlxalq və yerli layihələr, abadlıq işləri və s.)	10720	2966	812
Yeni yaradılmış fərdi sahibkarlıq subyektlərinin sayı	12715	22531	6600

**4.2.1 Gəncə şəhəri üzrə hüquqi şəxslərdə və digər tədbirlər üzrə
yeni açılmış iş yerlərinin sayı**

	2019-cu il	2020-ci il	
		9 ay	III rüb
Yeni iş yerlərinin sayı, cəmi	2264	1811	1165
o cümlədən:			
yeni yaradılmış müəssisə və təşkilatlarda	201	206	173
mövcud müəssisə və təşkilatlarda	354	946	749
fəaliyyəti bərpa edilmiş müəssisə və təşkilatlarda	78	109	8
digər tədbirlər üzrə (müxtəlif beynəlxalq və yerli layihələr, abadlıq işləri və s.)	1631	550	235
Yeni yaradılmış fərdi sahibkarlıq subyektlərinin sayı	2865	1912	860

**4.2.2 Qazax rayonu üzrə hüquqi şəxslərdə və digər tədbirlər üzrə
yeni açılmış iş yerlərinin sayı**

	2019-cu il	2020-ci il	
		9 ay	III rüb
Yeni iş yerlərinin sayı, cəmi	522	33	6
o cümlədən:			
yeni yaradılmış müəssisə və təşkilatlarda	38	30	6
mövcud müəssisə və təşkilatlarda	74	3	-
fəaliyyəti bərpa edilmiş müəssisə və təşkilatlarda	-	-	-
digər tədbirlər üzrə (müxtəlif beynəlxalq və yerli layihələr, abadlıq işləri və s.)	410	-	-
Yeni yaradılmış fərdi sahibkarlıq subyektlərinin sayı	1675	3450	603

**4.2.3 Ağstafa rayonu üzrə hüquqi şəxslərdə və digər tədbirlər üzrə
yeni açılmış iş yerlərinin sayı**

	2019-cu il	2020-ci il	
		9 ay	III rüb
Yeni iş yerlərinin sayı, cəmi	796	103	4
o cümlədən:			
yeni yaradılmış müəssisə və təşkilatlarda	28	2	-
mövcud müəssisə və təşkilatlarda	117	89	4
fəaliyyəti bərpa edilmiş müəssisə və təşkilatlarda	-	-	-
digər tədbirlər üzrə (müxtəlif beynəlxalq və yerli layihələr, abadlıq işləri və s.)	651	12	-
Yeni yaradılmış fərdi sahibkarlıq subyektlərinin sayı	1143	2790	463

**4.2.4 Tovuz rayonu üzrə hüquqi şəxslərdə və digər tədbirlər üzrə
yeni açılmış iş yerlərinin sayı**

	2019-cu il	2020-ci il	
		9 ay	III rüb
Yeni iş yerlərinin sayı, cəmi	1724	722	149
o cümlədən:			
yeni yaradılmış müəssisə və təşkilatlarda	42	72	3
mövcud müəssisə və təşkilatlarda	91	42	21
fəaliyyəti bərpa edilmiş müəssisə və təşkilatlarda	-	14	-
digər tədbirlər üzrə (müxtəlif beynəlxalq və yerli layihələr, abadlıq işləri və s.)	1591	594	125
Yeni yaradılmış fərdi sahibkarlıq subyektlərinin sayı	2264	4780	1212

**4.2.5 Şəmkir rayonu üzrə hüquqi şəxslərdə və digər tədbirlər üzrə
yeni açılmış iş yerlərinin sayı**

	2019-cu il	2020-ci il	
		9 ay	III rüb
Yeni iş yerlərinin sayı, cəmi	4388	1679	505
o cümlədən:			
yeni yaradılmış müəssisə və təşkilatlarda	150	44	44
mövcud müəssisə və təşkilatlarda	292	824	209
fəaliyyəti bərpa edilmiş müəssisə və təşkilatlarda	122	-	-
digər tədbirlər üzrə (müxtəlif beynəlxalq və yerli layihələr, abadlıq işləri və s.)	3824	811	252
Yeni yaradılmış fərdi sahibkarlıq subyektlərinin sayı	1934	2843	855

**4.2.6 Gədəbəy rayonu üzrə hüquqi şəxslərdə və digər tədbirlər üzrə
yeni açılmış iş yerlərinin sayı**

	2019-cu il	2020-ci il	
		9 ay	III rüb
Yeni iş yerlərinin sayı, cəmi	880	423	82
o cümlədən:			
yeni yaradılmış müəssisə və təşkilatlarda	11	20	17
mövcud müəssisə və təşkilatlarda	144	51	30
fəaliyyəti bərpa edilmiş müəssisə və təşkilatlarda	-	-	-
digər tədbirlər üzrə (müxtəlif beynəlxalq və yerli layihələr, abadlıq işləri və s.)	725	352	35
Yeni yaradılmış fərdi sahibkarlıq subyektlərinin sayı	443	453	195

**4.2.7 Daşkəsən rayonu üzrə hüquqi şəxslərdə və digər tədbirlər üzrə
yeni açılmış iş yerlərinin sayı**

	2019-cu il	2020-ci il	
		9 ay	III rüb
Yeni iş yerlərinin sayı, cəmi	211	33	6
o cümlədən:			
yeni yaradılmış müəssisə və təşkilatlarda	2	-	-
mövcud müəssisə və təşkilatlarda	19	23	6
fəaliyyəti bərpa edilmiş müəssisə və təşkilatlarda	-	-	-
digər tədbirlər üzrə (müxtəlif beynəlxalq və yerli layihələr, abadlıq işləri və s.)	190	10	-
Yeni yaradılmış fərdi sahibkarlıq subyektlərinin sayı	232	224	118

**4.2.8 Samux rayonu üzrə hüquqi şəxslərdə və digər tədbirlər üzrə
yeni açılmış iş yerlərinin sayı**

	2019-cu il	2020-ci il	
		9 ay	III rüb
Yeni iş yerlərinin sayı, cəmi	456	18	-
o cümlədən:			
yeni yaradılmış müəssisə və təşkilatlarda	18	-	-
mövcud müəssisə və təşkilatlarda	112	18	-
fəaliyyəti bərpa edilmiş müəssisə və təşkilatlarda	-	-	-
digər tədbirlər üzrə (müxtəlif beynəlxalq və yerli layihələr, abadlıq işləri və s.)	326	-	-
Yeni yaradılmış fərdi sahibkarlıq subyektlərinin sayı	616	2672	1007

**4.2.9 Göygöl rayonu üzrə hüquqi şəxslərdə və digər tədbirlər üzrə
yeni açılmış iş yerlərinin sayı**

	2019-cu il	2020-ci il	
		9 ay	III rüb
Yeni iş yerlərinin sayı, cəmi	931	411	120
o cümlədən:			
yeni yaradılmış müəssisə və təşkilatlarda	26	3	-
mövcud müəssisə və təşkilatlarda	230	78	33
fəaliyyəti bərpa edilmiş müəssisə və təşkilatlarda	-	-	-
digər tədbirlər üzrə (müxtəlif beynəlxalq və yerli layihələr, abadlıq işləri və s.)	675	330	87
Yeni yaradılmış fərdi sahibkarlıq subyektlərinin sayı	624	688	350

**4.2.10 Goranboy rayonu üzrə hüquqi şəxslərdə və digər tədbirlər üzrə
yeni açılmış iş yerlərinin sayı**

	2019-cu il	2020-ci il	
		9 ay	III rüb
Yeni iş yerlərinin sayı, cəmi	689	293	96
o cümlədən:			
yeni yaradılmış müəssisə və təşkilatlarda	9	13	-
mövcud müəssisə və təşkilatlarda	240	158	28
fəaliyyəti bərpa edilmiş müəssisə və təşkilatlarda	-	-	-
digər tədbirlər üzrə (müxtəlif beynəlxalq və yerli layihələr, abadlıq işləri və s.)	440	122	68
Yeni yaradılmış fərdi sahibkarlıq subyektlərinin sayı	815	2631	898

**4.2.11 Naftalan şəhəri üzrə hüquqi şəxslərdə və digər tədbirlər üzrə
yeni açılmış iş yerlərinin sayı**

	2019-cu il	2020-ci il	
		9 ay	III rüb
Yeni iş yerlərinin sayı, cəmi	310	206	10
o cümlədən:			
yeni yaradılmış müəssisə və təşkilatlarda	11	-	-
mövcud müəssisə və təşkilatlarda	42	21	-
fəaliyyəti bərpa edilmiş müəssisə və təşkilatlarda	-	-	-
digər tədbirlər üzrə (müxtəlif beynəlxalq və yerli layihələr, abadlıq işləri və s.)	257	185	10
Yeni yaradılmış fərdi sahibkarlıq subyektlərinin sayı	104	88	39

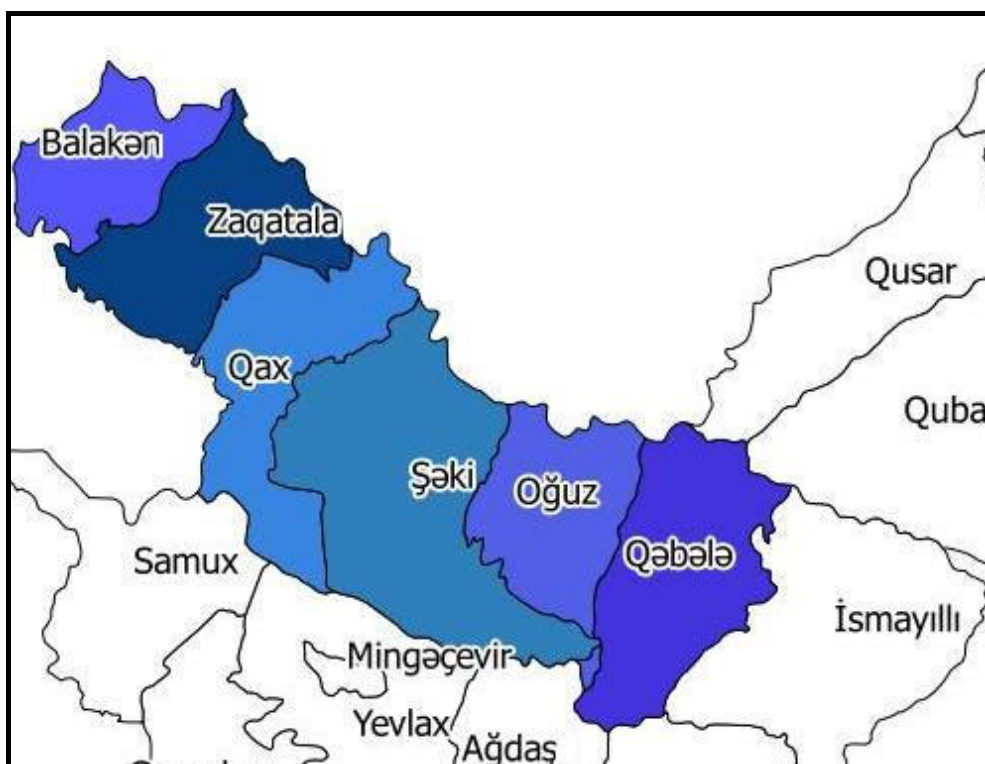
4.3 İqtisadi fəaliyyət növlərinə görə hüquqi şəxslərdə yeni açılmış iş yerlərinin bölgüsü

İqtisadi fəaliyyət növləri	2019-cu il	2020-ci il	
		9 ay	III rüb
Gəncə-Qazax iqtisadi rayonu üzrə - cəmi	2451	2766	1331
o cümlədən:			
Kənd təsərrüfatı, meşə təsərrüfatı və balıqçılıq	239	257	21
Mədənçıxarma sənayesi	8	34	1
Emal sənayesi	403	306	104
Elektrik enerjisi, qaz və buxar istehsalı, bölüşdürülməsi və təchizatı	206	7	7
Su təchizatı; tullantıların təmizlənməsi və emalı	31	26	17
Tikinti	409	376	175
Ticarət; nəqliyyat vasitə lərinin təmiri	213	459	184

İqtisadi fəaliyyət növləri	2019-cu il	2020-ci il	
		9 ay	III rüb
		ardı	
Nəqliyyat və anbar təsərrüfatı	42	52	3
Turistlərin yerləşdirilməsi və ictimai iaşə	22	-	-
İnformasiya və rabitə	138	5	4
Maliyyə və sığorta fəaliyyəti	65	12	7
Daşınmaz əmlakla əlaqədar əməliyyatlar	61	30	1
Peşə, elmi və texniki fəaliyyət	37	24	7
İnzibati və yardımçı xidmətlərin göstərilməsi	83	131	-
Dövlət idarəetməsi və müdafiə; sosial təminat	312	181	61
Təhsil	32	189	184
Əhaliyə səhiyyə və sosial xidmətlərin göstərilməsi	54	653	543
İstirahət, əyləncə və incəsənət sahəsində fəaliyyət	31	2	-

İqtisadi fəaliyyət növləri	2019-cu il	2020-ci il	
		9 ay	III rüb
Digər sahələrdə xidmətlərin göstərilməsi	65	22	12
Ev təsərrüfatlarının fəaliyyəti; fərdi istehlak üçün ev təsərrüfatlarının istehsal etdiyi mal və xidmətlərə dair fəaliyyət	-	-	-
Toxunulmazlıq hüququ olan təşkilatların fəaliyyəti	-	-	-

ŞƏKİ-ZAQATALA İQTİSADİ RAYONU



Ərazisi 8,84 min kv.km.

	Yeni yaranmış müəssisə və təşkilatların sayı (2020-ci il doqquz ayı)
Şəki-Zaqatala iqtisadi rayonu üzrə – cəmi	102
Balakən rayonu	15
Zaqatala rayonu	20
Qax rayonu	8
Şəki şəhəri	30
Oğuz rayonu	4
Qəbələ rayonu	25

5.1 Şəki-Zaqatala iqtisadi rayonu üzrə yeni açılmış iş yerlərinin sayı

İqtisadi və inzibati rayonlar	2019-cu il	2020-ci il	
		9 ay	III rüb
Şəki-Zaqatala iqtisadi rayonu - cəmi	6411	1651	569
o cümlədən:			
Balakən rayonu	1898	532	223
Zaqatala rayonu	792	159	44
Qax rayonu	679	159	15
Şəki şəhəri	1258	250	59
Oğuz rayonu	250	83	51
Qəbələ rayonu	1534	468	177

5.2 Şəki-Zaqatala iqtisadi rayonu üzrə hüquqi şəxslərdə və digər tədbirlər üzrə yeni açılmış iş yerlərinin sayı

	2019-cu il	2020-ci il	
		9 ay	III rüb
Yeni iş yerlərinin sayı, cəmi	6411	1651	569
o cümlədən:			
yeni yaradılmış müəssisə və təşkilatlarda	374	138	67
mövcud müəssisə və təşkilatlarda	1835	1026	302
fəaliyyəti bərpa edilmiş müəssisə və təşkilatlarda	6	5	-
digər tədbirlər üzrə (müxtəlif beynəlxalq və yerli layihələr, abadlıq işləri və s.)	4196	482	200
Yeni yaradılmış fərdi sahibkarlıq subyektlərinin sayı	7201	11942	4786

**5.2.1 Balakən rayonu üzrə hüquqi şəxslərdə və digər tədbirlər üzrə
yeni açılmış iş yerlərinin sayı**

	2019-cu il	2020-ci il	
		9 ay	III rüb
Yeni iş yerlərinin sayı, cəmi	1898	532	223
o cümlədən:			
yeni yaradılmış müəssisə və təşkilatlarda	-	40	33
mövcud müəssisə və təşkilatlarda	66	70	10
fəaliyyəti bərpa edilmiş müəssisə və təşkilatlarda	-	-	-
digər tədbirlər üzrə (müxtəlif beynəlxalq və yerli layihələr, abadlıq işləri və s.)	1832	422	180
Yeni yaradılmış fərdi sahibkarlıq subyektlərinin sayı	1073	1447	348

**5.2.2 Zaqatala rayonu üzrə hüquqi şəxslərdə və digər tədbirlər üzrə
yeni açılmış iş yerlərinin sayı**

	2019-cu il	2020-ci il	
		9 ay	III rüb
Yeni iş yerlərinin sayı, cəmi	792	159	44
o cümlədən:			
yeni yaradılmış müəssisə və təşkilatlarda	136	18	-
mövcud müəssisə və təşkilatlarda	32	81	24
fəaliyyəti bərpa edilmiş müəssisə və təşkilatlarda	-	-	-
digər tədbirlər üzrə (müxtəlif beynəlxalq və yerli layihələr, abadlıq işləri və s.)	624	60	20
Yeni yaradılmış fərdi sahibkarlıq subyektlərinin sayı	836	1207	428

**5.2.3 Qax rayonu üzrə hüquqi şəxslərdə və digər tədbirlər üzrə
yeni açılmış iş yerlərinin sayı**

	2019-cu il	2020-ci il	
		9 ay	III rüb
Yeni iş yerlərinin sayı, cəmi	679	159	15
o cümlədən:			
yeni yaradılmış müəssisə və təşkilatlarda	102	19	10
mövcud müəssisə və təşkilatlarda	327	140	5
fəaliyyəti bərpa edilmiş müəssisə və təşkilatlarda	6	-	-
digər tədbirlər üzrə (müxtəlif beynəlxalq və yerli layihələr, abadlıq işləri və s.)	244	-	-
Yeni yaradılmış fərdi sahibkarlıq subyektlərinin sayı	840	1391	283

**5.2.4 Şəki şəhəri üzrə hüquqi şəxslərdə və digər tədbirlər üzrə
yeni açılmış iş yerlərinin sayı**

	2019-cu il	2020-ci il	
		9 ay	III rüb
Yeni iş yerlərinin sayı, cəmi	1258	250	59
o cümlədən:			
yeni yaradılmış müəssisə və təşkilatlarda	86	32	6
mövcud müəssisə və təşkilatlarda	387	218	53
fəaliyyəti bərpa edilmiş müəssisə və təşkilatlarda	-	-	-
digər tədbirlər üzrə (müxtəlif beynəlxalq və yerli layihələr, abadlıq işləri və s.)	785	-	-
Yeni yaradılmış fərdi sahibkarlıq subyektlərinin sayı	2447	5553	2665

**5.2.5 Oğuz rayonu üzrə hüquqi şəxslərdə və digər tədbirlər üzrə
yeni açılmış iş yerlərinin sayı**

	2019-cu il	2020-ci il	
		9 ay	III rüb
Yeni iş yerlərinin sayı, cəmi	250	83	51
o cümlədən:			
yeni yaradılmış müəssisə və təşkilatlarda	8	29	18
mövcud müəssisə və təşkilatlarda	52	49	33
fəaliyyəti bərpa edilmiş müəssisə və təşkilatlarda	-	5	-
digər tədbirlər üzrə (müxtəlif beynəlxalq və yerli layihələr, abadlıq işləri və s.)	190	-	-
Yeni yaradılmış fərdi sahibkarlıq subyektlərinin sayı	329	429	200

**5.2.6 Qəbələ rayonu üzrə hüquqi şəxslərdə və digər tədbirlər üzrə
yeni açılmış iş yerlərinin sayı**

	2019-cu il	2020-ci il	
		9 ay	III rüb
Yeni iş yerlərinin sayı, cəmi	1534	468	177
o cümlədən:			
yeni yaradılmış müəssisə və təşkilatlarda	42	-	-
mövcud müəssisə və təşkilatlarda	971	468	177
fəaliyyəti bərpa edilmiş müəssisə və təşkilatlarda	-	-	-
digər tədbirlər üzrə (müxtəlif beynəlxalq və yerli layihələr, abadlıq işləri və s.)	521	-	-
Yeni yaradılmış fərdi sahibkarlıq subyektlərinin sayı	1676	1915	862

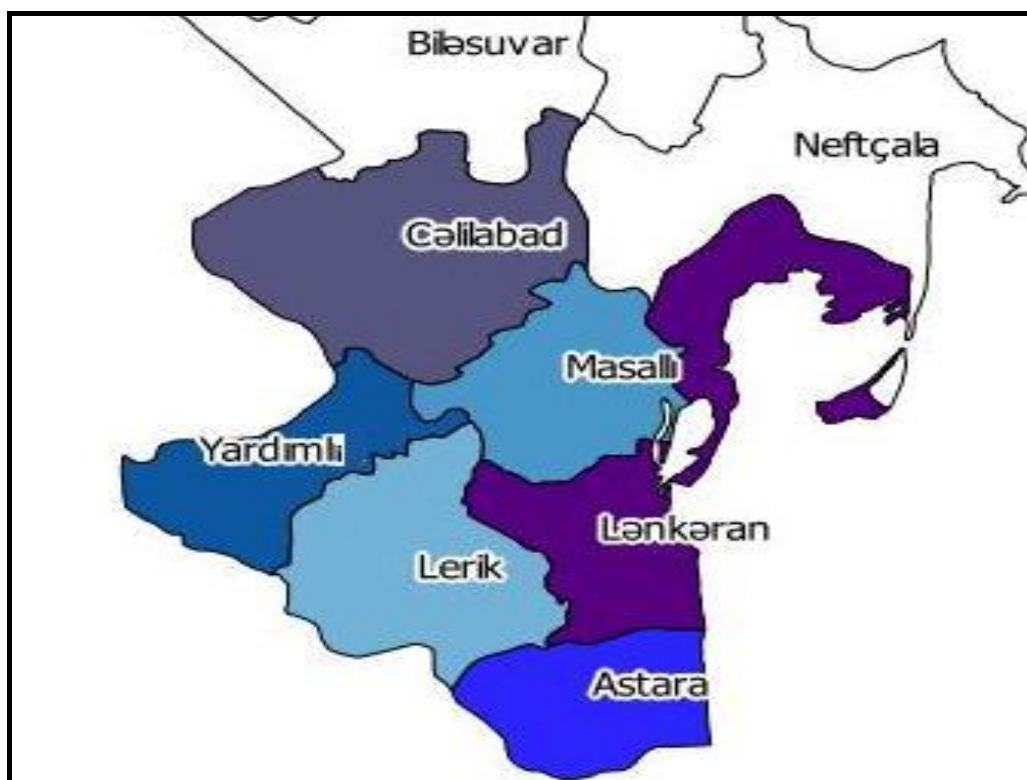
5.3 İqtisadi fəaliyyət növlərinə görə hüquqi şəxslərdə yeni açılmış iş yerlərinin bölgüsü

İqtisadi fəaliyyət növləri	2019-cu il	2020-ci il	
		9 ay	III rüb
Şəki-Zaqatala iqtisadi rayonu üzrə - cəmi	2215	1169	369
o cümlədən:			
Kənd təsərrüfatı, meşə təsərrüfatı və balıqçılıq	269	261	69
Mədəncixarma sənayesi	33	13	-
Emal sənayesi	125	283	80
Elektrik enerjisi, qaz və buxar istehsalı, bölüşdürülməsi və təchizatı	36	6	6
Su təchizatı; tullantıların təmizlənməsi və emalı	76	7	1
Tikinti	310	131	14
Ticarət; nəqliyyat vasitələrinin təmiri	84	116	66

İqtisadi fəaliyyət növləri	2019-cu il	2020-ci il	
		9 ay	III rüb
Nəqliyyat və anbar təsərrüfatı	9	2	-
Turistlərin yerləşdirilməsi və ictimai iaşə	45	63	8
İnformasiya və rabitə	5	7	1
Maliyyə və sığorta fəaliyyəti	13	2	1
Daşınmaz əmlakla əlaqədar əməliyyatlar	-	-	-
Peşə, elmi və texniki fəaliyyət	63	4	1
İnzibati və yardımçı xidmətlərin göstərilməsi	6	3	1
Dövlət idarəetməsi və müdafiə; sosial təminat	1016	73	68
Təhsil	54	3	-
Əhaliyə səhiyyə və sosial xidmətlərin göstərilməsi	13	143	50
İstirahət, əyləncə və incəsənət sahəsində fəaliyyət	7	15	-

İqtisadi fəaliyyət növləri	2019-cu il	2020-ci il	
		9 ay	III rüb
Digər sahələrdə xidmətlərin göstərilməsi	51	37	3
Ev təsərrüfatlarının fəaliyyəti; fərdi istehlak üçün ev təsərrüfatlarının istehsal etdiyi mal və xidmətlərə dair fəaliyyət	-	-	-
Toxunulmazlıq hüququ olan təşkilatların fəaliyyəti	-	-	-

LƏNKƏRAN İQTİSADI RAYONU



Ərazisi 6,07 min kv.km.

	Yeni yaranmış müəssisə və təşkilatların sayı (2020-ci il doqquz ayı)
Lənkəran iqtisadi rayonu üzrə – cəmi	106
Astara rayonu	4
Lənkəran şəhəri	36
Lerik rayonu	5
Yardımlı rayonu	5
Masallı rayonu	37
Cəlilabad rayonu	19

6.1 Lənkəran iqtisadi rayonu üzrə yeni açılmış iş yerlərinin sayı

İqtisadi və inzibati rayonlar	2019-cu il	2020-ci il	
		9 ay	III rüb
Lənkəran iqtisadi rayonu - cəmi	11395	7959	2328
o cümlədən:			
Astara rayonu	1150	136	4
Lənkəran şəhəri	1859	460	118
Lerik rayonu	1131	350	136
Yardımlı rayonu	414	134	55
Masallı rayonu	1588	38	-
Cəlilabad rayonu	5253	6841	2015

**6.2 Lənkəran iqtisadi rayonu üzrə hüquqi şəxslərdə və digər tədbirlər
üzrə yeni açılmış iş yerlərinin sayı**

	2019-cu il	2020-ci il	
		9 ay	III rüb
Yeni iş yerlərinin sayı, cəmi	11395	7959	2328
o cümlədən:			
yeni yaradılmış müəssisə və təşkilatlarda	423	158	45
mövcud müəssisə və təşkilatlarda	721	275	79
fəaliyyəti bərpa edilmiş müəssisə və təşkilatlarda	-	28	-
digər tədbirlər üzrə (müxtəlif beynəlxalq və yerli layihələr, abadlıq işləri və s.)	10251	7498	2204
Yeni yaradılmış fərdi sahibkarlıq subyektlərinin sayı	5880	13914	4642

**6.2.1 Astara rayonu üzrə hüquqi şəxslərdə və digər tədbirlər üzrə
yeni açılmış iş yerlərinin sayı**

	2019-cu il	2020-ci il	
		9 ay	III rüb
Yeni iş yerlərinin sayı, cəmi	1150	136	4
o cümlədən:			
yeni yaradılmış müəssisə və təşkilatlarda	5	-	-
mövcud müəssisə və təşkilatlarda	245	36	4
fəaliyyəti bərpa edilmiş müəssisə və təşkilatlarda	-	-	-
digər tədbirlər üzrə (müxtəlif beynəlxalq və yerli layihələr, abadlıq işləri və s.)	900	100	-
Yeni yaradılmış fərdi sahibkarlıq subyektlərinin sayı	730	1197	531

**6.2.2 Lənkəran şəhəri üzrə hüquqi şəxslərdə və digər tədbirlər üzrə
yeni açılmış iş yerlərinin sayı**

	2019-cu il	2020-ci il	
		9 ay	III rüb
Yeni iş yerlərinin sayı, cəmi	1859	460	118
o cümlədən:			
yeni yaradılmış müəssisə və təşkilatlarda	183	124	41
mövcud müəssisə və təşkilatlarda	201	68	21
fəaliyyəti bərpa edilmiş müəssisə və təşkilatlarda	-	2	-
digər tədbirlər üzrə (müxtəlif beynəlxalq və yerli layihələr, abadlıq işləri və s.)	1475	266	56
Yeni yaradılmış fərdi sahibkarlıq subyektlərinin sayı	1866	2669	976

**6.2.3 Lerik rayonu üzrə hüquqi şəxslərdə və digər tədbirlər üzrə
yeni açılmış iş yerlərinin sayı**

	2019-cu il	2020-ci il	
		9 ay	III rüb
Yeni iş yerlərinin sayı, cəmi	1131	350	136
o cümlədən:			
yeni yaradılmış müəssisə və təşkilatlarda	58	5	3
mövcud müəssisə və təşkilatlarda	30	5	-
fəaliyyəti bərpa edilmiş müəssisə və təşkilatlarda	-	-	-
digər tədbirlər üzrə (müxtəlif beynəlxalq və yerli layihələr, abadlıq işləri və s.)	1043	340	133
Yeni yaradılmış fərdi sahibkarlıq subyektlərinin sayı	274	948	344

**6.2.4 Yardımlı rayonu üzrə hüquqi şəxslərdə və digər tədbirlər üzrə
yeni açılmış iş yerlərinin sayı**

	2019-cu il	2020-ci il	
		9 ay	III rüb
Yeni iş yerlərinin sayı, cəmi	414	134	55
o cümlədən:			
yeni yaradılmış müəssisə və təşkilatlarda	41	1	1
mövcud müəssisə və təşkilatlarda	93	107	54
fəaliyyəti bərpa edilmiş müəssisə və təşkilatlarda	-	26	-
digər tədbirlər üzrə (müxtəlif beynəlxalq və yerli layihələr, abadlıq işləri və s.)	280	-	-
Yeni yaradılmış fərdi sahibkarlıq subyektlərinin sayı	442	1378	485

**6.2.5 Masallı rayonu üzrə hüquqi şəxslərdə və digər tədbirlər üzrə
yeni açılmış iş yerlərinin sayı**

	2019-cu il	2020-ci il	
		9 ay	III rüb
Yeni iş yerlərinin sayı, cəmi	1588	38	-
o cümlədən:			-
yeni yaradılmış müəssisə və təşkilatlarda	106	28	-
mövcud müəssisə və təşkilatlarda	79	10	-
fəaliyyəti bərpa edilmiş müəssisə və təşkilatlarda	-	-	-
digər tədbirlər üzrə (müxtəlif beynəlxalq və yerli layihələr, abadlıq işləri və s.)	1403	-	-
Yeni yaradılmış fərdi sahibkarlıq subyektlərinin sayı	1722	4892	1330

**6.2.6 Cəlilabad rayonu üzrə hüquqi şəxslərdə və digər tədbirlər üzrə
yeni açılmış iş yerlərinin sayı**

	2019-cu il	2020-ci il	
		9 ay	III rüb
Yeni iş yerlərinin sayı, cəmi	5253	6841	2015
o cümlədən:			
yeni yaradılmış müəssisə və təşkilatlarda	30	-	-
mövcud müəssisə və təşkilatlarda	73	49	-
fəaliyyəti bərpa edilmiş müəssisə və təşkilatlarda	-	-	-
digər tədbirlər üzrə (müxtəlif beynəlxalq və yerli layihələr, abadlıq işləri və s.)	5150	6792	2015
Yeni yaradılmış fərdi sahibkarlıq subyektlərinin sayı	846	2830	976

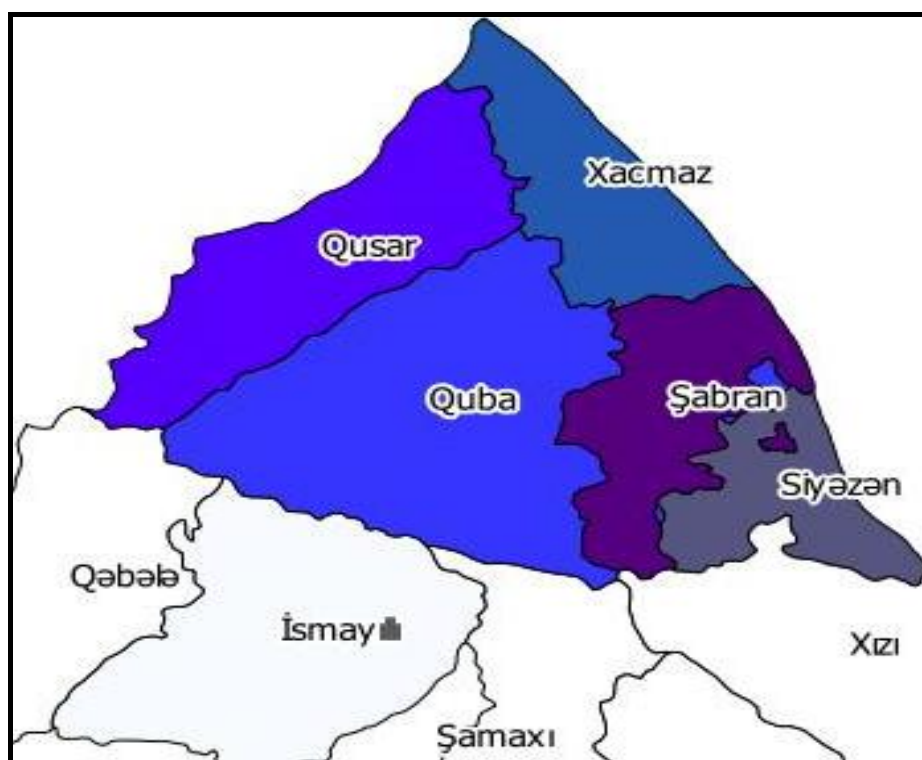
6.3 İqtisadi fəaliyyət növlərinə görə hüquqi şəxslərdə yeni açılmış iş yerlərinin bölgüsü

İqtisadi fəaliyyət növləri	2019-cu il	2020-ci il	
		9 ay	III rüb
Lənkəran iqtisadi rayonu üzrə - cəmi	1144	461	124
o cümlədən:			
Kənd təsərrüfatı, meşə təsərrüfatı və balıqçılıq	114	125	41
Mədəncixarma sənayesi	-	-	-
Emal sənayesi	135	2	-
Elektrik enerjisi, qaz və buxar istehsalı, bölüşdürülməsi və təchizatı	174	2	-
Su təchizatı; tullantıların təmizlənməsi və emalı	20	21	7
Tikinti	238	126	46
Ticarət; nəqliyyat vasitələrinin təmiri	142	77	6

İqtisadi fəaliyyət növləri	2019-cu il	2020-ci il	
		9 ay	III rüb
Nəqliyyat və anbar təsərrüfatı	14	11	1
Turistlərin yerləşdirilməsi və ictimai iaşə	59	3	-
İnformasiya və rabitə	12	2	-
Maliyyə və sığorta fəaliyyəti	11	-	-
Daşınmaz əmlakla əlaqədar əməliyyatlar	12	1	-
Peşə, elmi və texniki fəaliyyət	10	3	1
İnzibati və yardımçı xidmətlərin göstərilməsi	10	39	10
Dövlət idarəetməsi və müdafiə; sosial təminat	39	25	-
Təhsil	40	11	3
Əhaliyə səhiyyə və sosial xidmətlərin göstərilməsi	17	-	-
İstirahət, əyləncə və incəsənət sahəsində fəaliyyət	26	-	-

İqtisadi fəaliyyət növləri	2019-cu il	2020-ci il	
		9 ay	III rüb
Digər sahələrdə xidmətlərin göstərilməsi	71	13	9
Ev təsərrüfatlarının fəaliyyəti; fərdi istehlak üçün ev təsərrüfatlarının istehsal etdiyi mal və xidmətlərə dair fəaliyyət	-	-	-
Toxunulmazlıq hüququ olan təşkilatların fəaliyyəti	-	-	-

QUBA-XAÇMAZ İQTİSADİ RAYONU



Ərazisi 6,96 min kv.km.

	Yeni yaranmış müəssisə və təşkilatların sayı (2020-ci il doqquz ayı)
Quba–Xaçmaz iqtisadi rayonu üzrə – cəmi	78
Qusar rayonu	10
Xaçmaz rayonu	20
Quba rayonu	40
Şabran rayonu	5
Siyəzən rayonu	3

7.1 Quba-Xaçmaz iqtisadi rayonu üzrə yeni açılmış iş yerlərinin sayı

İqtisadi və inzibati rayonlar	2019-cu il	2020-ci il	
		9 ay	III rüb
Quba-Xaçmaz iqtisadi rayonu - cəmi	3963	1289	544
o cümlədən:			
Qusar rayonu	618	267	35
Xaçmaz rayonu	1227	347	175
Quba rayonu	1644	644	326
Şabran rayonu	285	15	3
Siyəzən rayonu	189	16	5

7.2 Quba-Xaçmaz iqtisadi rayonu üzrə hüquqi şəxslərdə və digər tədbirlər üzrə yeni açılmış iş yerlərinin sayı

	2019-cu il	2020-ci il	
		9 ay	III rüb
Yeni iş yerlərinin sayı, cəmi	3963	1289	544
o cümlədən:			
yeni yaradılmış müəssisə və təşkilatlarda	189	64	19
mövcud müəssisə və təşkilatlarda	782	660	261
fəaliyyəti bərpa edilmiş müəssisə və təşkilatlarda	-	-	-
digər tədbirlər üzrə (müxtəlif beynəlxalq və yerli layihələr, abadlıq işləri və s.)	2992	565	264
Yeni yaradılmış fərdi sahibkarlıq subyektlərinin sayı	7685	13309	7243

**7.2.1 Qusar rayonu üzrə hüquqi şəxslərdə və digər tədbirlər üzrə
yeni açılmış iş yerlərinin sayı**

	2019-cu il	2020-ci il	
		9 ay	III rüb
Yeni iş yerlərinin sayı, cəmi	618	267	35
o cümlədən:			
yeni yaradılmış müəssisə və təşkilatlarda	7	-	-
mövcud müəssisə və təşkilatlarda	79	204	18
fəaliyyəti bərpa edilmiş müəssisə və təşkilatlarda	-	-	-
digər tədbirlər üzrə (müxtəlif beynəlxalq və yerli layihələr, abadlıq işləri və s.)	532	63	17
Yeni yaradılmış fərdi sahibkarlıq subyektlərinin sayı	1415	2204	1136

**7.2.2 Xaçmaz rayonu üzrə hüquqi şəxslərdə və digər tədbirlər üzrə
yeni açılmış iş yerlərinin sayı**

	2019-cu il	2020-ci il	
		9 ay	III rüb
Yeni iş yerlərinin sayı, cəmi	1227	347	175
o cümlədən:			
yeni yaradılmış müəssisə və təşkilatlarda	67	-	-
mövcud müəssisə və təşkilatlarda	357	166	55
fəaliyyəti bərpa edilmiş müəssisə və təşkilatlarda	-	-	-
digər tədbirlər üzrə (müxtəlif beynəlxalq və yerli layihələr, abadlıq işləri və s.)	803	181	120
Yeni yaradılmış fərdi sahibkarlıq subyektlərinin sayı	1677	4772	2679

**7.2.3 Quba rayonu üzrə hüquqi şəxslərdə və digər tədbirlər üzrə
yeni açılmış iş yerlərinin sayı**

	2019-cu il	2020-ci il	
		9 ay	III rüb
Yeni iş yerlərinin sayı, cəmi	1644	644	326
o cümlədən:			
yeni yaradılmış müəssisə və təşkilatlarda	83	50	18
mövcud müəssisə və təşkilatlarda	332	279	183
fəaliyyəti bərpa edilmiş müəssisə və təşkilatlarda	-	-	-
digər tədbirlər üzrə (müxtəlif beynəlxalq və yerli layihələr, abadlıq işləri və s.)	1229	315	125
Yeni yaradılmış fərdi sahibkarlıq subyektlərinin sayı	3337	3915	2168

**7.2.4 Şabran rayonu üzrə hüquqi şəxslərdə və digər tədbirlər üzrə
yeni açılmış iş yerlərinin sayı**

	2019-cu il	2020-ci il	
		9 ay	III rüb
Yeni iş yerlərinin sayı, cəmi	285	15	3
o cümlədən:			
yeni yaradılmış müəssisə və təşkilatlarda	18	6	-
mövcud müəssisə və təşkilatlarda	14	3	1
fəaliyyəti bərpa edilmiş müəssisə və təşkilatlarda	-	-	-
digər tədbirlər üzrə (müxtəlif beynəlxalq və yerli layihələr, abadlıq işləri və s.)	253	6	2
Yeni yaradılmış fərdi sahibkarlıq subyektlərinin sayı	481	1729	1094

**7.2.5 Siyəzən rayonu üzrə hüquqi şəxslərdə və digər tədbirlər üzrə
yeni açılmış iş yerlərinin sayı**

	2019-cu il	2020-ci il	
		9 ay	III rüb
Yeni iş yerlərinin sayı, cəmi	189	16	5
o cümlədən:			
yeni yaradılmış müəssisə və təşkilatlarda	14	8	1
mövcud müəssisə və təşkilatlarda	-	8	4
fəaliyyəti bərpa edilmiş müəssisə və təşkilatlarda	-	-	-
digər tədbirlər üzrə (müxtəlif beynəlxalq və yerli layihələr, abadlıq işləri və s.)	175	-	-
Yeni yaradılmış fərdi sahibkarlıq subyektlərinin sayı	775	689	166

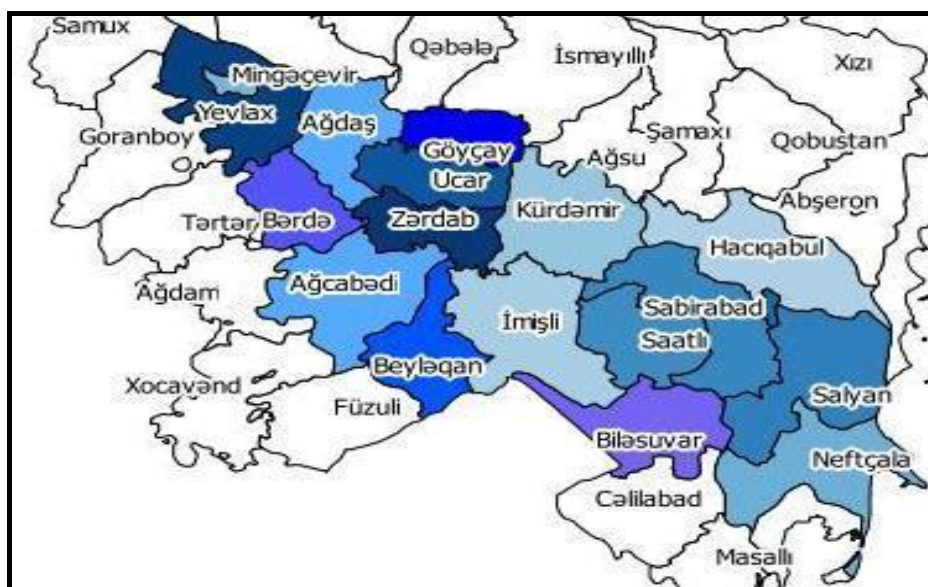
**7.3 İqtisadi fəaliyyət növlərinə görə hüquqi şəxslərdə
yeni açılmış iş yerlərinin bölgüsü**

İqtisadi fəaliyyət növləri	2019-cu il	2020-ci il	
		9 ay	III rüb
Quba-Xaçmaz iqtisadi rayonu üzrə - cəmi	971	724	280
o cümlədən:			
Kənd təsərrüfatı, meşə təsərrüfatı və balıqçılıq	81	257	185
Mədəncixarma sənayesi	18	9	-
Emal sənayesi	30	34	18
Elektrik enerjisi, qaz və buxar istehsalı, bölüşdürülməsi və təchizatı	1	1	1
Su təchizatı; tullantıların təmizlənməsi və emalı	10	3	1
Tikinti	62	119	11
Ticarət; nəqliyyat vasitələrinin təmiri	51	56	39

İqtisadi fəaliyyət növləri	2019-cu il	2020-ci il	
		9 ay	III rüb
Nəqliyyat və anbar təsərrüfatı	8	9	3
Turistlərin yerləşdirilməsi və ictimai iaşə	47	27	12
İnformasiya və rabitə	7	11	1
Maliyyə və sığorta fəaliyyəti	-	-	-
Daşınmaz əmlakla əlaqədar əməliyyatlar	10	3	1
Peşə, elmi və texniki fəaliyyət	4	3	3
İnzibati və yardımçı xidmətlərin göstərilməsi	83	8	-
Dövlət idarəetməsi və müdafiə; sosial təminat	431	112	-
Təhsil	75	-	-
Əhaliyə səhiyyə və sosial xidmətlərin göstərilməsi	37	65	5
İstirahət, əyləncə və incəsənət sahəsində fəaliyyət	6	7	-

İqtisadi fəaliyyət növləri	2019-cu il	2020-ci il	
		9 ay	III rüb
Digər sahələrdə xidmətlərin göstərilməsi	10	-	-
Ev təsərrüfatlarının fəaliyyəti; fərdi istehlak üçün ev təsərrüfatlarının istehsal etdiyi mal və xidmətlərə dair fəaliyyət	-	-	-
Toxunulmazlıq hüququ olan təşkilatların fəaliyyəti	-	-	-

ARAN İQTİSADİ RAYONU



Ərazisi 21,15 min kv.km.

	Yeni yaranmış müəssisə və təşkilatların sayı (2020-ci il doqquz ayı)
Aran iqtisadi rayonu üzrə – cəmi	262
Göyçay rayonu	18
Beyləqan rayonu	21
Ağcabədi rayonu	12
Bərdə rayonu	16
Neftçala rayonu	7
Biləsuvar rayonu	17
Salyan rayonu	12
Yevlax şəhəri	12
Mingəçevir şəhəri	27
Ağdaş rayonu	9
Ucar rayonu	7
Zərdab rayonu	5
Kürdəmir rayonu	19
İmişli rayonu	18
Saatlı rayonu	15
Sabirabad rayonu	22
Hacıqabul rayonu	4
Şirvan şəhəri	21

8.1 Aran iqtisadi rayonu üzrə yeni açılmış iş yerlərinin sayı

İqtisadi və inzibati rayonlar	2019-cu il	2020-ci il	
		9 ay	III rüb
Aran iqtisadi rayonu - cəmi	31265	9575	2629
o cümlədən:			
Göyçay rayonu	587	86	13
Beyləqan rayonu	4901	127	72
Ağcabədi rayonu	2601	1550	459
Bərdə rayonu	5336	1033	280
Neftçala rayonu	1333	64	43
Biləsuvar rayonu	689	46	2
Salyan rayonu	683	46	41
Yevlax şəhəri	1911	2871	586
Mingəçevir şəhəri	1067	190	56
Ağdaş rayonu	1620	1190	387

İqtisadi və inzibati rayonlar	2019-cu il	2020-ci il	
		9 ay	III rüb
		ardı	
Ucar rayonu	572	18	18
Zərdab rayonu	287	72	3
Kürdəmir rayonu	658	261	17
İmişli rayonu	1684	914	381
Saatlı rayonu	2472	158	22
Sabirabad rayonu	2971	60	33
Hacıqabul rayonu	953	255	66
Şirvan şəhəri	940	634	150

**8.2 Aran iqtisadi rayonu üzrə hüquqi şəxslərdə və digər tədbirlər
üzrə yeni açılmış iş yerlərinin sayı**

	2019-cu il	2020-ci il	
		9 ay	III rüb
Yeni iş yerlərinin sayı, cəmi	31265	9575	2629
o cümlədən:			
yeni yaradılmış müəssisə və təşkilatlarda	829	456	97
mövcud müəssisə və təşkilatlarda	2490	2046	615
fəaliyyəti bərpa edilmiş müəssisə və təşkilatlarda	37	83	21
digər tədbirlər üzrə (müxtəlif beynəlxalq və yerli layihələr, abadlıq işləri və s.)	27909	6990	1896
Yeni yaradılmış fərdi sahibkarlıq subyektlərinin sayı	16057	41007	15732

**8.2.1 Göyçay rayonu üzrə hüquqi şəxslərdə və digər tədbirlər üzrə
yeni açılmış iş yerlərinin sayı**

	2019-cu il	2020-ci il	
		9 ay	III rüb
Yeni iş yerlərinin sayı, cəmi	587	86	13
o cümlədən:			
yeni yaradılmış müəssisə və təşkilatlarda	53	26	-
mövcud müəssisə və təşkilatlarda	31	60	13
fəaliyyəti bərpa edilmiş müəssisə və təşkilatlarda	-	-	-
digər tədbirlər üzrə (müxtəlif beynəlxalq və yerli layihələr, abadlıq işləri və s.)	503	-	-
Yeni yaradılmış fərdi sahibkarlıq subyektlərinin sayı	743	2019	541

**8.2.2 Beyləqan rayonu üzrə hüquqi şəxslərdə və digər tədbirlər üzrə
yeni açılmış iş yerlərinin sayı**

	2019-cu il	2020-ci il	
		9 ay	III rüb
Yeni iş yerlərinin sayı, cəmi	4901	127	72
o cümlədən:			
yeni yaradılmış müəssisə və təşkilatlarda	88	-	-
mövcud müəssisə və təşkilatlarda	238	127	72
fəaliyyəti bərpa edilmiş müəssisə və təşkilatlarda	-	-	-
digər tədbirlər üzrə (müxtəlif beynəlxalq və yerli layihələr, abadlıq işləri və s.)	4575	-	-
Yeni yaradılmış fərdi sahibkarlıq subyektlərinin sayı	1088	2252	695

**8.2.3 Ağcabədi rayonu üzrə hüquqi şəxslərdə və digər tədbirlər üzrə
yeni açılmış iş yerlərinin sayı**

	2019-cu il	2020-ci il	
		9 ay	III rüb
Yeni iş yerlərinin sayı, cəmi	2601	1550	459
o cümlədən:			
yeni yaradılmış müəssisə və təşkilatlarda	100	45	3
mövcud müəssisə və təşkilatlarda	151	24	2
fəaliyyəti bərpa edilmiş müəssisə və təşkilatlarda	-	-	-
digər tədbirlər üzrə (müxtəlif beynəlxalq və yerli layihələr, abadlıq işləri və s.)	2350	1481	454
Yeni yaradılmış fərdi sahibkarlıq subyektlərinin sayı	1293	3118	774

**8.2.4 Bərdə rayonu üzrə hüquqi şəxslərdə və digər tədbirlər üzrə
yeni açılmış iş yerlərinin sayı**

	2019-cu il	2020-ci il	
		9 ay	III rüb
Yeni iş yerlərinin sayı, cəmi	5336	1033	280
o cümlədən:			
yeni yaradılmış müəssisə və təşkilatlarda	13	6	-
mövcud müəssisə və təşkilatlarda	7	6	-
fəaliyyəti bərpa edilmiş müəssisə və təşkilatlarda	-	-	-
digər tədbirlər üzrə (müxtəlif beynəlxalq və yerli layihələr, abadlıq işləri və s.)	5316	1021	280
Yeni yaradılmış fərdi sahibkarlıq subyektlərinin sayı	2073	6554	3026

**8.2.5 Neftçala rayonu üzrə hüquqi şəxslərdə və digər tədbirlər üzrə
yeni açılmış iş yerlərinin sayı**

	2019-cu il	2020-ci il	
		9 ay	III rüb
Yeni iş yerlərinin sayı, cəmi	1333	64	43
o cümlədən:			
yeni yaradılmış müəssisə və təşkilatlarda	9	1	-
mövcud müəssisə və təşkilatlarda	126	63	43
fəaliyyəti bərpa edilmiş müəssisə və təşkilatlarda	-	-	-
digər tədbirlər üzrə (müxtəlif beynəlxalq və yerli layihələr, abadlıq işləri və s.)	1198	-	-
Yeni yaradılmış fərdi sahibkarlıq subyektlərinin sayı	487	1696	684

**8.2.6 Biləsuvar rayonu üzrə hüquqi şəxslərdə və digər tədbirlər üzrə
yeni açılmış iş yerlərinin sayı**

	2019-cu il	2020-ci il	
		9 ay	III rüb
Yeni iş yerlərinin sayı, cəmi	689	46	2
o cümlədən:			
yeni yaradılmış müəssisə və təşkilatlarda	13	-	-
mövcud müəssisə və təşkilatlarda	164	46	2
fəaliyyəti bərpa edilmiş müəssisə və təşkilatlarda	-	-	-
digər tədbirlər üzrə (müxtəlif beynəlxalq və yerli layihələr, abadlıq işləri və s.)	512	-	-
Yeni yaradılmış fərdi sahibkarlıq subyektlərinin sayı	581	2551	499

**8.2.7 Salyan rayonu üzrə hüquqi şəxslərdə və digər tədbirlər üzrə
yeni açılmış iş yerlərinin sayı**

	2019-cu il	2020-ci il	
		9 ay	III rüb
Yeni iş yerlərinin sayı, cəmi	683	46	41
o cümlədən:			
yeni yaradılmış müəssisə və təşkilatlarda	39	35	35
mövcud müəssisə və təşkilatlarda	63	7	2
fəaliyyəti bərpa edilmiş müəssisə və təşkilatlarda	-	4	4
digər tədbirlər üzrə (müxtəlif beynəlxalq və yerli layihələr, abadlıq işləri və s.)	581	-	-
Yeni yaradılmış fərdi sahibkarlıq subyektlərinin sayı	1213	4173	1495

**8.2.8 Yevlax şəhəri üzrə hüquqi şəxslərdə və digər tədbirlər üzrə
yeni açılmış iş yerlərinin sayı**

	2019-cu il	2020-ci il	
		9 ay	III rüb
Yeni iş yerlərinin sayı, cəmi	1911	2871	586
o cümlədən:			
yeni yaradılmış müəssisə və təşkilatlarda	26	16	-
mövcud müəssisə və təşkilatlarda	147	8	6
fəaliyyəti bərpa edilmiş müəssisə və təşkilatlarda	-	-	-
digər tədbirlər üzrə (müxtəlif beynəlxalq və yerli layihələr, abadlıq işləri və s.)	1738	2847	580
Yeni yaradılmış fərdi sahibkarlıq subyektlərinin sayı	984	3834	2407

**8.2.9 Mingəçevir şəhəri üzrə hüquqi şəxslərdə və digər tədbirlər üzrə
yeni açılmış iş yerlərinin sayı**

	2019-cu il	2020-ci il	
		9 ay	III rüb
Yeni iş yerlərinin sayı, cəmi	1067	190	56
o cümlədən:			
yeni yaradılmış müəssisə və təşkilatlarda	70	13	-
mövcud müəssisə və təşkilatlarda	468	177	56
fəaliyyəti bərpa edilmiş müəssisə və təşkilatlarda	-	-	-
digər tədbirlər üzrə (müxtəlif beynəlxalq və yerli layihələr, abadlıq işləri və s.)	529	-	-
Yeni yaradılmış fərdi sahibkarlıq subyektlərinin sayı	847	759	379

**8.2.10 Ağdaş rayonu üzrə hüquqi şəxslərdə və digər tədbirlər üzrə
yeni açılmış iş yerlərinin sayı**

	2019-cu il	2020-ci il	
		9 ay	III rüb
Yeni iş yerlərinin sayı, cəmi	1620	1190	387
o cümlədən:			
yeni yaradılmış müəssisə və təşkilatlarda	114	15	-
mövcud müəssisə və təşkilatlarda	143	189	141
fəaliyyəti bərpa edilmiş müəssisə və təşkilatlarda	4	-	-
digər tədbirlər üzrə (müxtəlif beynəlxalq və yerli layihələr, abadlıq işləri və s.)	1359	986	246
Yeni yaradılmış fərdi sahibkarlıq subyektlərinin sayı	968	1531	499

**8.2.11 Ucar rayonu üzrə hüquqi şəxslərdə və digər tədbirlər üzrə
yeni açılmış iş yerlərinin sayı**

	2019-cu il	2020-ci il	
		9 ay	III rüb
Yeni iş yerlərinin sayı, cəmi	572	18	18
o cümlədən:			
yeni yaradılmış müəssisə və təşkilatlarda	-	3	3
mövcud müəssisə və təşkilatlarda	68	-	-
fəaliyyəti bərpa edilmiş müəssisə və təşkilatlarda	-	-	-
digər tədbirlər üzrə (müxtəlif beynəlxalq və yerli layihələr, abadlıq işləri və s.)	504	15	15
Yeni yaradılmış fərdi sahibkarlıq subyektlərinin sayı	645	1498	391

**8.2.12 Zərdab rayonu üzrə hüquqi şəxslərdə və digər tədbirlər üzrə
yeni açılmış iş yerlərinin sayı**

	2019-cu il	2020-ci il	
		9 ay	III rüb
Yeni iş yerlərinin sayı, cəmi	287	72	3
o cümlədən:			
yeni yaradılmış müəssisə və təşkilatlarda	2	27	-
mövcud müəssisə və təşkilatlarda	37	45	3
fəaliyyəti bərpa edilmiş müəssisə və təşkilatlarda	-	-	-
digər tədbirlər üzrə (müxtəlif beynəlxalq və yerli layihələr, abadlıq işləri və s.)	248	-	-
Yeni yaradılmış fərdi sahibkarlıq subyektlərinin sayı	284	1372	255

**8.2.13 Kürdəmir rayonu üzrə hüquqi şəxslərdə və digər tədbirlər üzrə
yeni açılmış iş yerlərinin sayı**

	2019-cu il	2020-ci il	
		9 ay	III rüb
Yeni iş yerlərinin sayı, cəmi	658	261	17
o cümlədən:			
yeni yaradılmış müəssisə və təşkilatlarda	70	152	4
mövcud müəssisə və təşkilatlarda	37	79	13
fəaliyyəti bərpa edilmiş müəssisə və təşkilatlarda	-	-	-
digər tədbirlər üzrə (müxtəlif beynəlxalq və yerli layihələr, abadlıq işləri və s.)	551	30	-
Yeni yaradılmış fərdi sahibkarlıq subyektlərinin sayı	838	1020	468

**8.2.14 İmişli rayonu üzrə hüquqi şəxslərdə və digər tədbirlər üzrə
yeni açılmış iş yerlərinin sayı**

	2019-cu il	2020-ci il	
		9 ay	III rüb
Yeni iş yerlərinin sayı, cəmi	1684	914	381
o cümlədən:			
yeni yaradılmış müəssisə və təşkilatlarda	66	-	-
mövcud müəssisə və təşkilatlarda	109	524	124
fəaliyyəti bərpa edilmiş müəssisə və təşkilatlarda	15	-	-
digər tədbirlər üzrə (müxtəlif beynəlxalq və yerli layihələr, abadlıq işləri və s.)	1494	390	257
Yeni yaradılmış fərdi sahibkarlıq subyektlərinin sayı	1144	2585	789

**8.2.15 Saatlı rayonu üzrə hüquqi şəxslərdə və digər tədbirlər üzrə
yeni açılmış iş yerlərinin sayı**

	2019-cu il	2020-ci il	
		9 ay	III rüb
Yeni iş yerlərinin sayı, cəmi	2472	158	22
o cümlədən:			
yeni yaradılmış müəssisə və təşkilatlarda	22	-	-
mövcud müəssisə və təşkilatlarda	54	158	22
fəaliyyəti bərpa edilmiş müəssisə və təşkilatlarda	-	-	-
digər tədbirlər üzrə (müxtəlif beynəlxalq və yerli layihələr, abadlıq işləri və s.)	2396	-	-
Yeni yaradılmış fərdi sahibkarlıq subyektlərinin sayı	629	941	444

**8.2.16 Sabirabad rayonu üzrə hüquqi şəxslərdə və digər tədbirlər üzrə
yeni açılmış iş yerlərinin sayı**

	2019-cu il	2020-ci il	
		9 ay	III rüb
Yeni iş yerlərinin sayı, cəmi	2971	60	33
o cümlədən:			
yeni yaradılmış müəssisə və təşkilatlarda	29	4	-
mövcud müəssisə və təşkilatlarda	110	56	33
fəaliyyəti bərpa edilmiş müəssisə və təşkilatlarda	-	-	-
digər tədbirlər üzrə (müxtəlif beynəlxalq və yerli layihələr, abadlıq işləri və s.)	2832	-	-
Yeni yaradılmış fərdi sahibkarlıq subyektlərinin sayı	1089	3939	1991

**8.2.17 Hacıqabul rayonu üzrə hüquqi şəxslərdə və digər tədbirlər üzrə
yeni açılmış iş yerlərinin sayı**

	2019-cu il	2020-ci il	
		9 ay	III rüb
Yeni iş yerlərinin sayı, cəmi	953	255	66
o cümlədən:			
yeni yaradılmış müəssisə və təşkilatlarda	48	7	2
mövcud müəssisə və təşkilatlarda	52	28	-
fəaliyyəti bərpa edilmiş müəssisə və təşkilatlarda	-	-	-
digər tədbirlər üzrə (müxtəlif beynəlxalq və yerli layihələr, abadlıq işləri və s.)	853	220	64
Yeni yaradılmış fərdi sahibkarlıq subyektlərinin sayı	504	735	222

**8.2.18 Şirvan şəhəri üzrə hüquqi şəxslərdə və digər tədbirlər üzrə
yeni açılmış iş yerlərinin sayı**

	2019-cu il	2020-ci il	
		9 ay	III rüb
Yeni iş yerlərinin sayı, cəmi	940	634	150
o cümlədən:			
yeni yaradılmış müəssisə və təşkilatlarda	67	106	50
mövcud müəssisə və təşkilatlarda	485	449	83
fəaliyyəti bərpa edilmiş müəssisə və təşkilatlarda	18	79	17
digər tədbirlər üzrə (müxtəlif beynəlxalq və yerli layihələr, abadlıq işləri və s.)	370	-	-
Yeni yaradılmış fərdi sahibkarlıq subyektlərinin sayı	647	430	173

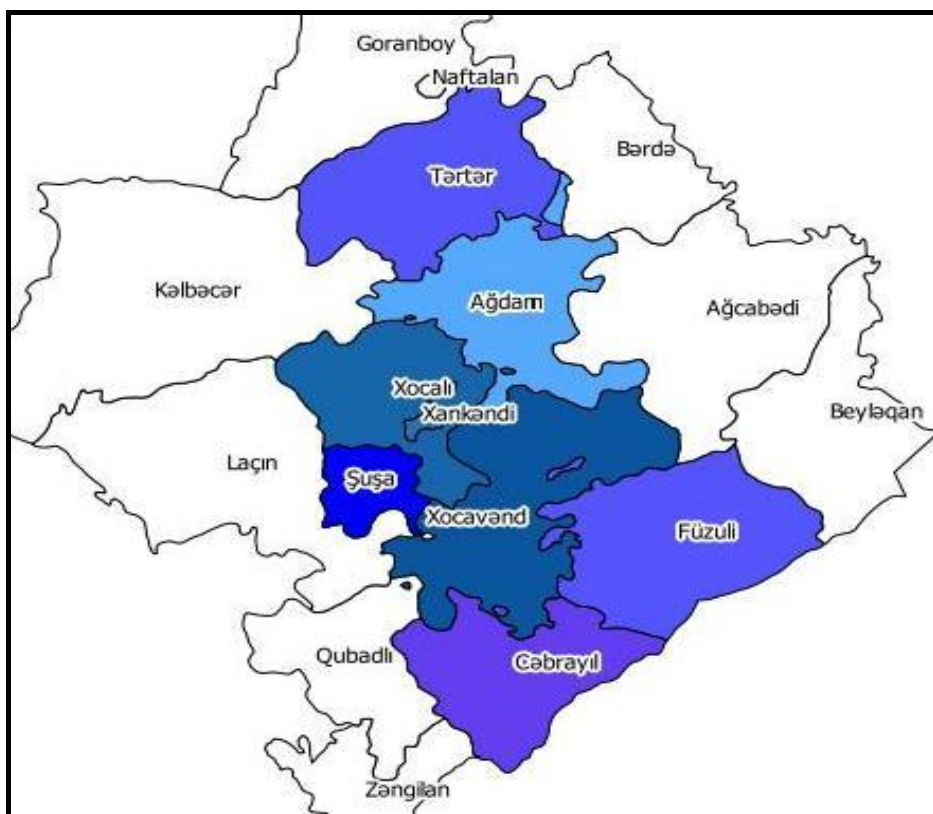
8.3 İqtisadi fəaliyyət növlərinə görə hüquqi şəxslərdə yeni açılmış iş yerlərinin bölgüsü

İqtisadi fəaliyyət növləri	2019-cu il	2020-ci il	
		9 ay	III rüb
Aran iqtisadi rayonu üzrə - cəmi	3356	2585	733
o cümlədən:			
Kənd təsərrüfatı, meşə təsərrüfatı və balıqçılıq	238	220	67
Mədənçıxarma sənayesi	9	147	9
Emal sənayesi	337	412	203
Elektrik enerjisi, qaz və buxar istehsalı, bölüşdürülməsi və təchizatı	383	22	3
Su təchizatı; tullantıların təmizlənməsi və emalı	26	3	-
Tikinti	211	544	40
Ticarət; nəqliyyat vasitələrinin təmiri	486	371	119

İqtisadi fəaliyyət növləri	2019-cu il	2020-ci il	
		9 ay	III rüb
Nəqliyyat və anbar təsərrüfatı	192	122	-
Turistlərin yerləşdirilməsi və ictimai iaşə	15	2	-
İnformasiya və rabitə	20	2	-
Maliyyə və sığorta fəaliyyəti	42	39	10
Daşınmaz əmlakla əlaqədar əməliyyatlar	20	11	-
Peşə, elmi və texniki fəaliyyət	38	80	43
İnzibati və yardımçı xidmətlərin göstərilməsi	14	43	14
Dövlət idarəetməsi və müdafiə; sosial təminat	733	215	56
Təhsil	153	178	149
Əhaliyə səhiyyə və sosial xidmətlərin göstərilməsi	74	141	8
İstirahət, əyləncə və incəsənət sahəsində fəaliyyət	261	11	6

İqtisadi fəaliyyət növləri	2019-cu il	2020-ci il	
		9 ay	III rüb
Digər sahələrdə xidmətlərin göstərilməsi	104	22	6
Ev təsərrüfatlarının fəaliyyəti; fərdi istehlak üçün ev təsərrüfatlarının istehsal etdiyi mal və xidmətlərə dair fəaliyyət	-	-	-
Toxunulmazlıq hüququ olan təşkilatların fəaliyyəti	-	-	-

YUXARI QARABAĞ İQTİSADI RAYONU



Ərazisi 7,33 min kv.km.

Hesabat dövründə iqtisadi rayonun Xocavənd, Xocalı, Şuşa, Cəbrayıl rayonlarının və Xankəndi şəhərinin əraziləri tamamilə, Ağdam, Tərtər və Füzuli rayonlarının əraziləri isə qismən Ermənistanın hərbi təcavüzü nəticəsində işğal altında olmuşdur.

	Yeni yaranmış müəssisə və təşkilatların sayı (2020-ci il doqquz ayı)
Yuxarı Qarabağ iqtisadi rayonu üzrə – cəmi	30
Cəbrayıl rayonu	2
Füzuli rayonu	8
Ağdam rayonu	8
Tərtər rayonu	11
Xocalı rayonu	-
Şuşa rayonu	-
Xocavənd rayonu	1
Xankəndi şəhəri	-

9.1 Yuxarı Qarabağ iqtisadi rayonu üzrə yeni açılmış iş yerlərinin sayı

İqtisadi və inzibati rayonlar	2019-cu il	2020-ci il	
		9 ay	III rüb
Yuxarı Qarabağ iqtisadi rayonu - cəmi	4291	1724	174
o cümlədən:			
Cəbrayıl rayonu	199	11	-
Füzuli rayonu	1056	81	25
Ağdam rayonu	1952	999	138
Tərtər rayonu	1035	596	4
Xocalı rayonu	9	13	5
Şuşa rayonu	27	14	1
Xocavənd rayonu	13	10	1
Xankəndi şəhəri	-	-	-

9.2 Yuxarı Qarabağ iqtisadi rayonu üzrə hüquqi şəxslərdə və digər tədbirlər üzrə yeni açılmış iş yerlərinin sayı

	2019-cu il	2020-ci il	
		9 ay	III rüb
Yeni iş yerlərinin sayı, cəmi	4291	1724	174
o cümlədən:			
yeni yaradılmış müəssisə və təşkilatlarda	181	62	-
mövcud müəssisə və təşkilatlarda	292	240	36
fəaliyyəti bərpa edilmiş müəssisə və təşkilatlarda	28	-	-
digər tədbirlər üzrə (müxtəlif beynəlxalq və yerli layihələr, abadlıq işləri və s.)	3790	1422	138
Yeni yaradılmış fərdi sahibkarlıq subyektlərinin sayı	1943	5560	3021

**9.2.1 Cəbrayıl rayonu üzrə hüquqi şəxslərdə və digər tədbirlər üzrə
yeni açılmış iş yerlərinin sayı**

	2019-cu il	2020-ci il	
		9 ay	III rüb
Yeni iş yerlərinin sayı, cəmi	199	11	-
o cümlədən:			-
yeni yaradılmış müəssisə və təşkilatlarda	127	1	-
mövcud müəssisə və təşkilatlarda	49	10	-
fəaliyyəti bərpa edilmiş müəssisə və təşkilatlarda	-	-	-
digər tədbirlər üzrə (müxtəlif beynəlxalq və yerli layihələr, abadlıq işləri və s.)	23	-	-
Yeni yaradılmış fərdi sahibkarlıq subyektlərinin sayı	43	34	16

**9.2.2 Füzuli rayonu üzrə hüquqi şəxslərdə və digər tədbirlər üzrə
yeni açılmış iş yerlərinin sayı**

	2019-cu il	2020-ci il	
		9 ay	III rüb
Yeni iş yerlərinin sayı, cəmi	1056	81	25
o cümlədən:			
yeni yaradılmış müəssisə və təşkilatlarda	18	3	-
mövcud müəssisə və təşkilatlarda	43	78	25
fəaliyyəti bərpa edilmiş müəssisə və təşkilatlarda	-	-	-
digər tədbirlər üzrə (müxtəlif beynəlxalq və yerli layihələr, abadlıq işləri və s.)	995	-	-
Yeni yaradılmış fərdi sahibkarlıq subyektlərinin sayı	497	359	133

**9.2.3 Ağdam rayonu üzrə hüquqi şəxslərdə və digər tədbirlər üzrə
yeni açılmış iş yerlərinin sayı**

	2019-cu il	2020-ci il	
		9 ay	III rüb
Yeni iş yerlərinin sayı, cəmi	1952	999	138
o cümlədən:			
yeni yaradılmış müəssisə və təşkilatlarda	18	-	-
mövcud müəssisə və təşkilatlarda	51	14	-
fəaliyyəti bərpa edilmiş müəssisə və təşkilatlarda	-	-	-
digər tədbirlər üzrə (müxtəlif beynəlxalq və yerli layihələr, abadlıq işləri və s.)	1883	985	138
Yeni yaradılmış fərdi sahibkarlıq subyektlərinin sayı	585	2280	1532

**9.2.4 Tərtər rayonu üzrə hüquqi şəxslərdə və digər tədbirlər üzrə
yeni açılmış iş yerlərinin sayı**

	2019-cu il	2020-ci il	
		9 ay	III rüb
Yeni iş yerlərinin sayı, cəmi	1035	596	4
o cümlədən:			
yeni yaradılmış müəssisə və təşkilatlarda	18	58	-
mövcud müəssisə və təşkilatlarda	100	101	4
fəaliyyəti bərpa edilmiş müəssisə və təşkilatlarda	28	-	-
digər tədbirlər üzrə (müxtəlif beynəlxalq və yerli layihələr, abadlıq işləri və s.)	889	437	-
Yeni yaradılmış fərdi sahibkarlıq subyektlərinin sayı	759	2848	1327

**9.2.5 Xocalı rayonu üzrə hüquqi şəxslərdə və digər tədbirlər üzrə
yeni açılmış iş yerlərinin sayı**

	2019-cu il	2020-ci il	
		9 ay	III rüb
Yeni iş yerlərinin sayı, cəmi	9	13	5
o cümlədən:			
yeni yaradılmış müəssisə və təşkilatlarda	-	-	-
mövcud müəssisə və təşkilatlarda	9	13	5
fəaliyyəti bərpa edilmiş müəssisə və təşkilatlarda	-	-	-
digər tədbirlər üzrə (müxtəlif beynəlxalq və yerli layihələr, abadlıq işləri və s.)	-	-	-
Yeni yaradılmış fərdi sahibkarlıq subyektlərinin sayı	4	6	1

**9.2.6 Şuşa rayonu üzrə hüquqi şəxslərdə və digər tədbirlər üzrə
yeni açılmış iş yerlərinin sayı**

	2019-cu il	2020-ci il	
		9 ay	III rüb
Yeni iş yerlərinin sayı, cəmi	27	14	1
o cümlədən:			
yeni yaradılmış müəssisə və təşkilatlarda	-	-	-
mövcud müəssisə və təşkilatlarda	27	14	1
fəaliyyəti bərpa edilmiş müəssisə və təşkilatlarda	-	-	-
digər tədbirlər üzrə (müxtəlif beynəlxalq və yerli layihələr, abadlıq işləri və s.)	-	-	-
Yeni yaradılmış fərdi sahibkarlıq subyektlərinin sayı	5	7	2

**9.2.7 Xocavənd rayonu üzrə hüquqi şəxslərdə və digər tədbirlər üzrə
yeni açılmış iş yerlərinin sayı**

	2019-cu il	2020-ci il	
		9 ay	III rüb
Yeni iş yerlərinin sayı, cəmi	13	10	1
o cümlədən:			
yeni yaradılmış müəssisə və təşkilatlarda	-	-	-
mövcud müəssisə və təşkilatlarda	13	10	1
fəaliyyəti bərpa edilmiş müəssisə və təşkilatlarda	-	-	-
digər tədbirlər üzrə (müxtəlif beynəlxalq və yerli layihələr, abadlıq işləri və s.)	-	-	-
Yeni yaradılmış fərdi sahibkarlıq subyektlərinin sayı	50	26	10

**9.2.8 Xankəndi şəhəri üzrə hüquqi şəxslərdə və digər tədbirlər üzrə
yeni açılmış iş yerlərinin sayı**

	2019-cu il	2020-ci il	
		9 ay	III rüb
Yeni iş yerlərinin sayı, cəmi	-	-	-
o cümlədən:			
yeni yaradılmış müəssisə və təşkilatlarda	-	-	-
mövcud müəssisə və təşkilatlarda	-	-	-
fəaliyyəti bərpa edilmiş müəssisə və təşkilatlarda	-	-	-
digər tədbirlər üzrə (müxtəlif beynəlxalq və yerli layihələr, abadlıq işləri və s.)	-	-	-
Yeni yaradılmış fərdi sahibkarlıq subyektlərinin sayı	-	-	-

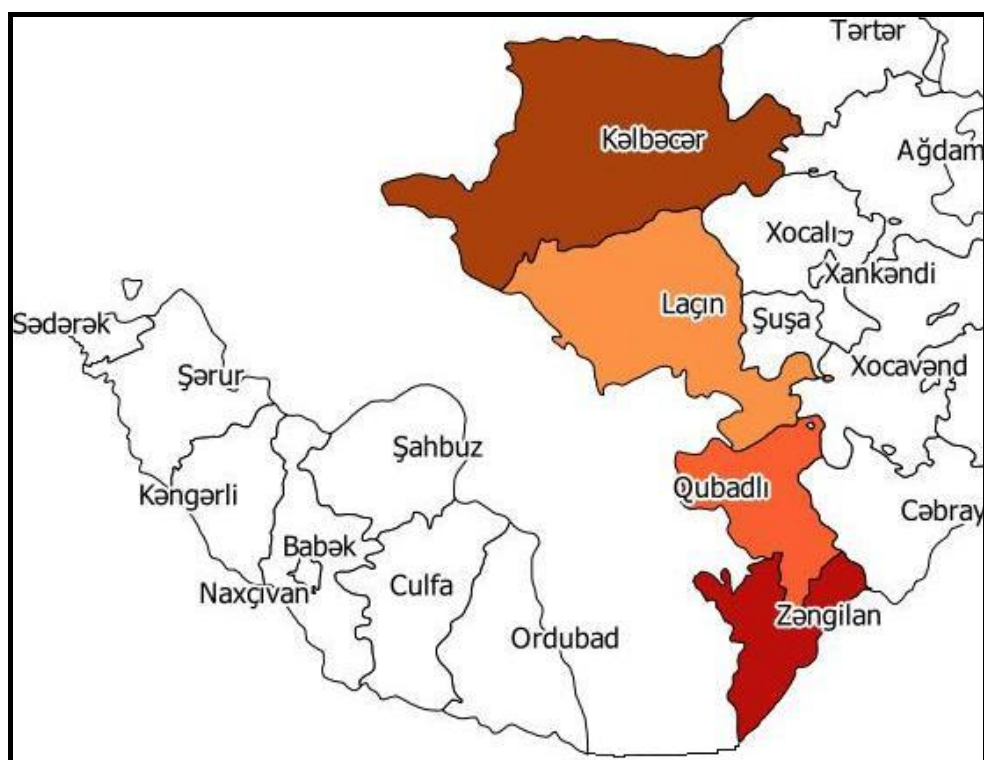
**9.3 İqtisadi fəaliyyət növlərinə görə hüquqi şəxslərdə
yeni açılmış iş yerlərinin bölgüsü**

İqtisadi fəaliyyət növləri	2019-cu il	2020-ci il	
		9 ay	III rüb
Yuxarı Qarabağ iqtisadi rayonu üzrə - cəmi	501	302	36
o cümlədən:			
Kənd təsərrüfatı, meşə təsərrüfatı və balıqçılıq	46	38	21
Mədənçıxarma sənayesi	2	-	-
Emal sənayesi	97	8	-
Elektrik enerjisi, qaz və buxar istehsalı, bölüşdürülməsi və təchizatı	3	-	-
Su təchizatı; tullantıların təmizlənməsi və emalı	7	3	-
Tikinti	112	21	8
Ticarət; nəqliyyat vasitələrinin təmiri	89	106	4

İqtisadi fəaliyyət növləri	2019-cu il	2020-ci il	
		9 ay	III rüb
Nəqliyyat və anbar təsərrüfatı	6	-	-
Turistlərin yerləşdirilməsi və ictimai iaşə	-	-	-
İnformasiya və rabitə	1	-	-
Maliyyə və sığorta fəaliyyəti	3	1	-
Daşınmaz əmlakla əlaqədar əməliyyatlar	1	7	-
Peşə, elmi və texniki fəaliyyət	2	26	-
İnzibati və yardımçı xidmətlərin göstərilməsi	54	6	-
Dövlət idarəetməsi və müdafiə; sosial təminat	22	12	-
Təhsil	23	61	2
Əhaliyə səhiyyə və sosial xidmətlərin göstərilməsi	7	-	-
İstirahət, əyləncə və incəsənət sahəsində fəaliyyət	6	6	-

İqtisadi fəaliyyət növləri	2019-cu il	2020-ci il	
		9 ay	III rüb
Digər sahələrdə xidmətlərin göstərilməsi	20	7	1
Ev təsərrüfatlarının fəaliyyəti; fərdi istehlak üçün ev təsərrüfatlarının istehsal etdiyi mal və xidmətlərə dair fəaliyyət	-	-	-
Toxunulmazlıq hüququ olan təşkilatların fəaliyyəti	-	-	-

KƏLBƏCƏR-LAÇIN İQTİSADI RAYONU



Ərazisi 6,42 min kv.km.

Hesabat dövründə iqtisadi rayona daxil olan dörd inzibati rayon Ermənistanın hərbi təcavüzü nəticəsində işğal altında olmuşdur.

	Yeni yaranmış müəssisə və təşkilatların sayı (2020-ci il doqquz ayı)
Kəlbəcər – Laçın iqtisadi rayonu üzrə – cəmi	3
Kəlbəcər rayonu	-
Laçın rayonu	1
Qubadlı rayonu	2
Zəngilan rayonu	-

10.1 Kəlbəcər-Laçın iqtisadi rayonu üzrə yeni açılmış iş yerlərinin sayı

İqtisadi və inzibati rayonlar	2019-cu il	2020-ci il	
		9 ay	III rüb
Kəlbəcər-Laçın iqtisadi rayonu - cəmi	124	168	6
o cümlədən:			
Kəlbəcər rayonu	45	97	2
Laçın rayonu	47	54	4
Qubadlı rayonu	31	17	-
Zəngilan rayonu	1	-	-

10.2 Kəlbəcər-Laçın iqtisadi rayonu üzrə hüquqi şəxslərdə və digər tədbirlər üzrə yeni açılmış iş yerlərinin sayı

	2019-cu il	2020-ci il	
		9 ay	III rüb
Yeni iş yerlərinin sayı, cəmi	124	168	6
o cümlədən:			
yeni yaradılmış müəssisə və təşkilatlarda	27	16	-
mövcud müəssisə və təşkilatlarda	58	151	6
fəaliyyəti bərpa edilmiş müəssisə və təşkilatlarda	-	1	-
digər tədbirlər üzrə (müxtəlif beynəlxalq və yerli layihələr, abadlıq işləri və s.)	39	-	-
Yeni yaradılmış fərdi sahibkarlıq subyektlərinin sayı	275	233	85

**10.2.1 Kəlbəcər rayonu üzrə hüquqi şəxslərdə və digər tədbirlər üzrə
yeni açılmış iş yerlərinin sayı**

	2019-cu il	2020-ci il	
		9 ay	III rüb
Yeni iş yerlərinin sayı, cəmi	45	97	2
o cümlədən:			
yeni yaradılmış müəssisə və təşkilatlarda	-	-	-
mövcud müəssisə və təşkilatlarda	45	97	2
fəaliyyəti bərpa edilmiş müəssisə və təşkilatlarda	-	-	-
digər tədbirlər üzrə (müxtəlif beynəlxalq və yerli layihələr, abadlıq işləri və s.)	-	-	-
Yeni yaradılmış fərdi sahibkarlıq subyektlərinin sayı	144	39	9

**10.2.2 Laçın rayonu üzrə hüquqi şəxslərdə və digər tədbirlər üzrə
yeni açılmış iş yerlərinin sayı**

	2019-cu il	2020-ci il	
		9 ay	III rüb
Yeni iş yerlərinin sayı, cəmi	47	54	4
o cümlədən:			
yeni yaradılmış müəssisə və təşkilatlarda	1	-	-
mövcud müəssisə və təşkilatlarda	7	54	4
fəaliyyəti bərpa edilmiş müəssisə və təşkilatlarda	-	-	-
digər tədbirlər üzrə (müxtəlif beynəlxalq və yerli layihələr, abadlıq işləri və s.)	39	-	-
Yeni yaradılmış fərdi sahibkarlıq subyektlərinin sayı	118	127	51

**10.2.3 Qubadlı rayonu üzrə hüquqi şəxslərdə və digər tədbirlər üzrə
yeni açılmış iş yerlərinin sayı**

	2019-cu il	2020-ci il	
		9 ay	III rüb
Yeni iş yerlərinin sayı, cəmi	31	17	-
o cümlədən:			-
yeni yaradılmış müəssisə və təşkilatlarda	26	16	-
mövcud müəssisə və təşkilatlarda	5	-	-
fəaliyyəti bərpa edilmiş müəssisə və təşkilatlarda	-	1	-
digər tədbirlər üzrə (müxtəlif beynəlxalq və yerli layihələr, abadlıq işləri və s.)	-	-	-
Yeni yaradılmış fərdi sahibkarlıq subyektlərinin sayı	1	41	19

**10.2.4 Zəngilan rayonu üzrə hüquqi şəxslərdə və digər tədbirlər üzrə
yeni açılmış iş yerlərinin sayı**

	2019-cu il	2020-ci il	
		9 ay	III rüb
Yeni iş yerlərinin sayı, cəmi	1	-	-
o cümlədən:			
yeni yaradılmış müəssisə və təşkilatlarda	-	-	-
mövcud müəssisə və təşkilatlarda	1	-	-
fəaliyyəti bərpa edilmiş müəssisə və təşkilatlarda	-	-	-
digər tədbirlər üzrə (müxtəlif beynəlxalq və yerli layihələr, abadlıq işləri və s.)	-	-	-
Yeni yaradılmış fərdi sahibkarlıq subyektlərinin sayı	12	26	6

10.3 İqtisadi fəaliyyət növlərinə görə hüquqi şəxslərdə yeni açılmış iş yerlərinin bölgüsü

İqtisadi fəaliyyət növləri	2019-cu il	2020-ci il	
		9 ay	III rüb
Kəlbəcər-Laçın iqtisadi rayonu üzrə - cəmi	85	168	6
o cümlədən:			
Kənd təsərrüfatı, meşə təsərrüfatı və balıqçılıq	-	1	-
Mədəncixarma sənayesi	-	-	-
Emal sənayesi	5	2	-
Elektrik enerjisi, qaz və buxar istehsalı, bölüşdürülməsi və təchizatı	-	-	-
Su təchizatı; tullantıların təmizlənməsi və emalı	2	-	-
Tikinti	-	92	-
Ticarət; nəqliyyat vasitələrinin təmiri	-	35	6

İqtisadi fəaliyyət növləri	2019-cu il	2020-ci il	
		9 ay	III rüb
Nəqliyyat və anbar təsərrüfatı	-	-	-
Turistlərin yerləşdirilməsi və ictimai iaşə	-	-	-
İnformasiya və rabitə	-	-	-
Maliyyə və sığorta fəaliyyəti	-	-	-
Daşınmaz əmlakla əlaqədar əməliyyatlar	-	-	-
Peşə, elmi və texniki fəaliyyət	-	-	-
İnzibati və yardımçı xidmətlərin göstərilməsi	-	-	-
Dövlət idarəetməsi və müdafiə; sosial təminat	49	5	-
Təhsil	29	33	-
Əhaliyə səhiyyə və sosial xidmətlərin göstərilməsi	-	-	-
İstirahət, əyləncə və incəsənət sahəsində fəaliyyət	-	-	-

İqtisadi fəaliyyət növləri	2019-cu il	2020-ci il	
		9 ay	III rüb
Digər sahələrdə xidmətlərin göstərilməsi	-	-	-
Ev təsərrüfatlarının fəaliyyəti; fərdi istehlak üçün ev təsərrüfatlarının istehsal etdiyi malvə xidmətlərə dair fəaliyyət	-	-	-
Toxunulmazlıq hüququ olan təşkilatların fəaliyyəti	-	-	-

DAĞLIQ ŞIRVAN İQTİSADI RAYONU



Ərazisi 6,13 min kv.km.

	Yeni yaranmış müəssisə və təşkilatların sayı (2020-ci il doqquz ayı)
Dağlıq Şirvan iqtisadi rayonu üzrə – cəmi	43
Qobustan rayonu	4
İsmayilli rayonu	16
Ağsu rayonu	7
Şamaxı rayonu	16

11.1 Dağlıq Şirvan iqtisadi rayonu üzrə yeni açılmış iş yerlərinin sayı

İqtisadi və inzibati rayonlar	2019-cu il	2020-ci il	
		9 ay	III rüb
Dağlıq Şirvan iqtisadi rayonu - cəmi	4675	2356	505
o cümlədən:			
Qobustan rayonu	2791	1839	470
İsmayilli rayonu	983	349	16
Ağsu rayonu	422	36	5
Şamaxı rayonu	479	132	14

11.2 Dağlıq Şirvan iqtisadi rayonu üzrə hüquqi şəxslərdə və digər tədbirlər üzrə yeni açılmış iş yerlərinin sayı

	2019-cu il	2020-ci il	
		9 ay	III rüb
Yeni iş yerlərinin sayı, cəmi	4675	2356	505
o cümlədən:			
yeni yaradılmış müəssisə və təşkilatlarda	133	174	7
mövcud müəssisə və təşkilatlarda	395	208	36
fəaliyyəti bərpa edilmiş müəssisə və təşkilatlarda	-	-	-
digər tədbirlər üzrə (müxtəlif beynəlxalq və yerli layihələr, abadlıq işləri və s.)	4147	1974	462
Yeni yaradılmış fərdi sahibkarlıq subyektlərinin sayı	3258	8819	5051

**11.2.1 Qobustan rayonu üzrə hüquqi şəxslərdə və digər tədbirlər üzrə
yeni açılmış iş yerlərinin sayı**

	2019-cu il	2020-ci il	
		9 ay	III rüb
Yeni iş yerlərinin sayı, cəmi	2791	1839	470
o cümlədən:			
yeni yaradılmış müəssisə və təşkilatlarda	60	4	1
mövcud müəssisə və təşkilatlarda	149	111	7
fəaliyyəti bərpa edilmiş müəssisə və təşkilatlarda	-	-	-
digər tədbirlər üzrə (müxtəlif beynəlxalq və yerli layihələr, abadlıq işləri və s.)	2582	1724	462
Yeni yaradılmış fərdi sahibkarlıq subyektlərinin sayı	233	1651	890

**11.2.2 İsmayılı rayonu üzrə hüquqi şəxslərdə və digər tədbirlər üzrə
yeni açılmış iş yerlərinin sayı**

	2019-cu il	2020-ci il	
		9 ay	III rüb
Yeni iş yerlərinin sayı, cəmi	983	349	16
o cümlədən:			
yeni yaradılmış müəssisə və təşkilatlarda	33	24	6
mövcud müəssisə və təşkilatlarda	218	75	10
fəaliyyəti bərpa edilmiş müəssisə və təşkilatlarda	-	-	-
digər tədbirlər üzrə (müxtəlif beynəlxalq və yerli layihələr, abadlıq işləri və s.)	732	250	-
Yeni yaradılmış fərdi sahibkarlıq subyektlərinin sayı	1202	2208	1024

**11.2.3 Ağsu rayonu üzrə hüquqi şəxslərdə və digər tədbirlər üzrə
yeni açılmış iş yerlərinin sayı**

	2019-cu il	2020-ci il	
		9 ay	III rüb
Yeni iş yerlərinin sayı, cəmi	422	36	5
o cümlədən:			
yeni yaradılmış müəssisə və təşkilatlarda	5	31	-
mövcud müəssisə və təşkilatlarda	23	5	5
fəaliyyəti bərpa edilmiş müəssisə və təşkilatlarda	-	-	-
digər tədbirlər üzrə (müxtəlif beynəlxalq və yerli layihələr, abadlıq işləri və s.)	394	-	-
Yeni yaradılmış fərdi sahibkarlıq subyektlərinin sayı	460	2953	2117

**11.2.4 Şamaxı rayonu üzrə hüquqi şəxslərdə və digər tədbirlər üzrə
yeni açılmış iş yerlərinin sayı**

	2019-cu il	2020-ci il	
		9 ay	III rüb
Yeni iş yerlərinin sayı, cəmi	479	132	14
o cümlədən:			
yeni yaradılmış müəssisə və təşkilatlarda	35	115	-
mövcud müəssisə və təşkilatlarda	5	17	14
fəaliyyəti bərpa edilmiş müəssisə və təşkilatlarda	-	-	-
digər tədbirlər üzrə (müxtəlif beynəlxalq və yerli layihələr, abadlıq işləri və s.)	439	-	-
Yeni yaradılmış fərdi sahibkarlıq subyektlərinin sayı	1363	2007	1020

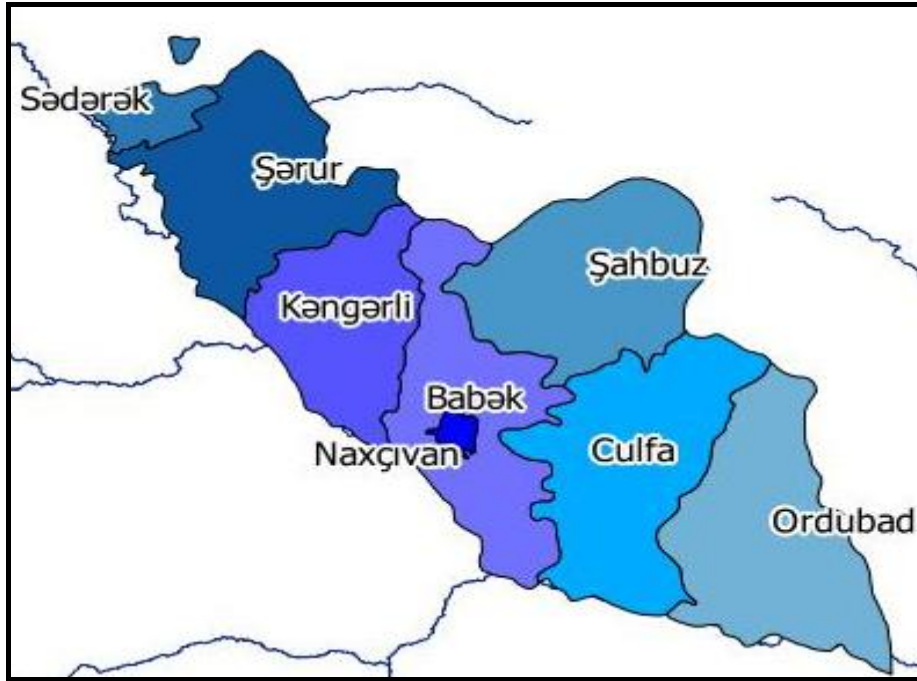
11.3 İqtisadi fəaliyyət növlərinə görə hüquqi şəxslərdə yeni açılmış iş yerlərinin bölgüsü

İqtisadi fəaliyyət növləri	2019-cu il	2020-ci il	
		9 ay	III rüb
Dağlıq Şirvan iqtisadi rayonu üzrə - cəmi	528	382	43
o cümlədən:			
Kənd təsərrüfatı, meşə təsərrüfatı və balıqçılıq	38	82	19
Mədəncixarma sənayesi	-	-	-
Emal sənayesi	92	30	7
Elektrik enerjisi, qaz və buxar istehsalı, bölüşdürülməsi və təchizatı	45	-	-
Su təchizatı; tullantıların təmizlənməsi və emalı	7	6	1
Tikinti	81	170	2
Ticarət; nəqliyyat vasitələrinin təmiri	55	18	10

İqtisadi fəaliyyət növləri	2019-cu il	2020-ci il	
		9 ay	III rüb
Nəqliyyat və anbar təsərrüfatı	1	2	-
Turistlərin yerləşdirilməsi və ictimai iaşə	-	-	-
İnformasiya və rabitə	9	1	-
Maliyyə və sığorta fəaliyyəti	2	-	-
Daşınmaz əmlakla əlaqədar əməliyyatlar	1	-	-
Peşə, elmi və texniki fəaliyyət	5	6	-
İnzibati və yardımçı xidmətlərin göstərilməsi	11	-	-
Dövlət idarəetməsi və müdafiə; sosial təminat	46	25	1
Təhsil	106	-	-
Əhaliyə səhiyyə və sosial xidmətlərin göstərilməsi	1	-	-
İstirahət, əyləncə və incəsənət sahəsində fəaliyyət	3	18	-

İqtisadi fəaliyyət növləri	2019-cu il	2020-ci il	
		9 ay	III rüb
Digər sahələrdə xidmətlərin göstərilməsi	25	24	3
Ev təsərrüfatlarının fəaliyyəti; fərdi istehlak üçün ev təsərrüfatlarının istehsal etdiyi mal və xidmətlərə dair fəaliyyət	-	-	-
Toxunulmazlıq hüququ olan təşkilatların fəaliyyəti	-	-	-

NAXÇIVAN MUXTAR RESPUBLİKASI



Ərazisi 5,5 min kv.km.

	Yeni yaranmış müəssisə və təşkilatların sayı (2020-ci il doqquz ayı)
Naxçıvan Muxtar Respublikası üzrə – cəmi	37
Naxçıvan şəhəri	28
Şərur rayonu	4
Babək rayonu	4
Ordubad rayonu	-
Culfa rayonu	1
Kəngərli rayonu	-
Şahbuz rayonu	-
Sədərək rayonu	-

12.1 Naxçıvan Muxtar Respublikası üzrə yeni açılmış iş yerlərinin sayı

İqtisadi və inzibati rayonlar	2019-cu il	2020-ci il	
		9 ay	III rüb
Naxçıvan Muxtar Respublikası üzrə - cəmi	3220	943	305
o cümlədən:			
Naxçıvan şəhəri	1333	724	253
Şərur rayonu	570	51	14
Babək rayonu	373	59	12
Ordubad rayonu	301	24	5
Culfa rayonu	247	28	12
Kəngərli rayonu	163	15	3
Şahbuz rayonu	141	36	4
Sədərək rayonu	92	6	2

12.2 Naxçıvan Muxtar Respublikası üzrə hüquqi şəxslərdə və digər tədbirlər üzrə yeni açılmış iş yerlərinin sayı

	2019-cu il	2020-ci il	
		9 ay	III rüb
Yeni iş yerlərinin sayı, cəmi	3220	943	305
o cümlədən:			
yeni yaradılmış müəssisə və təşkilatlarda	184	60	7
mövcud müəssisə və təşkilatlarda	147	311	174
fəaliyyəti bərpa edilmiş müəssisə və təşkilatlarda	6	-	-
digər tədbirlər üzrə (müxtəlif beynəlxalq və yerli layihələr, abadlıq işləri və s.)	2883	572	124
Yeni yaradılmış fərdi sahibkarlıq subyektlərinin sayı	3598	1907	686

**12.2.1 Naxçıvan şəhəri üzrə hüquqi şəxslərdə və digər tədbirlər üzrə
yeni açılmış iş yerlərinin sayı**

	2019-cu il	2020-ci il	
		9 ay	III rüb
Yeni iş yerlərinin sayı, cəmi	1333	724	253
o cümlədən:			
yeni yaradılmış müəssisə və təşkilatlarda	171	55	5
mövcud müəssisə və təşkilatlarda	100	271	162
fəaliyyəti bərpa edilmiş müəssisə və təşkilatlarda	-	-	-
digər tədbirlər üzrə (müxtəlif beynəlxalq və yerli layihələr, abadlıq işləri və s.)	1062	398	86
Yeni yaradılmış fərdi sahibkarlıq subyektlərinin sayı	958	456	160

**12.2.2 Şərur rayonu üzrə hüquqi şəxslərdə və digər tədbirlər üzrə
yeni açılmış iş yerlərinin sayı**

	2019-cu il	2020-ci il	
		9 ay	III rüb
Yeni iş yerlərinin sayı, cəmi	570	51	14
o cümlədən:			
yeni yaradılmış müəssisə və təşkilatlarda	1	4	2
mövcud müəssisə və təşkilatlarda	7	4	2
fəaliyyəti bərpa edilmiş müəssisə və təşkilatlarda	6	-	-
digər tədbirlər üzrə (müxtəlif beynəlxalq və yerli layihələr, abadlıq işləri və s.)	556	43	10
Yeni yaradılmış fərdi sahibkarlıq subyektlərinin sayı	635	432	159

**12.2.3 Babək rayonu üzrə hüquqi şəxslərdə və digər tədbirlər üzrə
yeni açılmış iş yerlərinin sayı**

	2019-cu il	2020-ci il	
		9 ay	III rüb
Yeni iş yerlərinin sayı, cəmi	373	59	12
o cümlədən:			
yeni yaradılmış müəssisə və təşkilatlarda	6	1	-
mövcud müəssisə və təşkilatlarda	3	11	4
fəaliyyəti bərpa edilmiş müəssisə və təşkilatlarda	-	-	-
digər tədbirlər üzrə (müxtəlif beynəlxalq və yerli layihələr, abadlıq işləri və s.)	364	47	8
Yeni yaradılmış fərdi sahibkarlıq subyektlərinin sayı	542	279	73

**12.2.4 Ordubad rayonu üzrə hüquqi şəxslərdə və digər tədbirlər üzrə
yeni açılmış iş yerlərinin sayı**

	2019-cu il	2020-ci il	
		9 ay	III rüb
Yeni iş yerlərinin sayı, cəmi	301	24	5
o cümlədən:			
yeni yaradılmış müəssisə və təşkilatlarda	-	-	-
mövcud müəssisə və təşkilatlarda	7	-	-
fəaliyyəti bərpa edilmiş müəssisə və təşkilatlarda	-	-	-
digər tədbirlər üzrə (müxtəlif beynəlxalq və yerli layihələr, abadlıq işləri və s.)	294	24	5
Yeni yaradılmış fərdi sahibkarlıq subyektlərinin sayı	409	202	71

**12.2.5 Culfa rayonu üzrə hüquqi şəxslərdə və digər tədbirlər üzrə
yeni açılmış iş yerlərinin sayı**

	2019-cu il	2020-ci il	
		9 ay	III rüb
Yeni iş yerlərinin sayı, cəmi	247	28	12
o cümlədən:			
yeni yaradılmış müəssisə və təşkilatlarda	1	-	-
mövcud müəssisə və təşkilatlarda	2	6	6
fəaliyyəti bərpa edilmiş müəssisə və təşkilatlarda	-	-	-
digər tədbirlər üzrə (müxtəlif beynəlxalq və yerli layihələr, abadlıq işləri və s.)	244	22	6
Yeni yaradılmış fərdi sahibkarlıq subyektlərinin sayı	479	265	109

**12.2.6 Kəngərli rayonu üzrə hüquqi şəxslərdə və digər tədbirlər üzrə
yeni açılmış iş yerlərinin sayı**

	2019-cu il	2020-ci il	
		9 ay	III rüb
Yeni iş yerlərinin sayı, cəmi	163	15	3
o cümlədən:			
yeni yaradılmış müəssisə və təşkilatlarda	-	-	-
mövcud müəssisə və təşkilatlarda	1	-	-
fəaliyyəti bərpa edilmiş müəssisə və təşkilatlarda	-	-	-
digər tədbirlər üzrə (müxtəlif beynəlxalq və yerli layihələr, abadlıq işləri və s.)	162	15	3
Yeni yaradılmış fərdi sahibkarlıq subyektlərinin sayı	318	156	80

**12.2.7 Şahbuz rayonu üzrə hüquqi şəxslərdə və digər tədbirlər üzrə
yeni açılmış iş yerlərinin sayı**

	2019-cu il	2020-ci il	
		9 ay	III rüb
Yeni iş yerlərinin sayı, cəmi	141	36	4
o cümlədən:			
yeni yaradılmış müəssisə və təşkilatlarda	-	-	-
mövcud müəssisə və təşkilatlarda	26	19	-
fəaliyyəti bərpa edilmiş müəssisə və təşkilatlarda	-	-	-
digər tədbirlər üzrə (müxtəlif beynəlxalq və yerli layihələr, abadlıq işləri və s.)	115	17	4
Yeni yaradılmış fərdi sahibkarlıq subyektlərinin sayı	116	84	23

**12.2.8 Sədərək rayonu üzrə hüquqi şəxslərdə və digər tədbirlər üzrə
yeni açılmış iş yerlərinin sayı**

	2019-cu il	2020-ci il	
		9 ay	III rüb
Yeni iş yerlərinin sayı, cəmi	92	6	2
o cümlədən:			
yeni yaradılmış müəssisə və təşkilatlarda	5	-	-
mövcud müəssisə və təşkilatlarda	1	-	-
fəaliyyəti bərpa edilmiş müəssisə və təşkilatlarda	-	-	-
digər tədbirlər üzrə (müxtəlif beynəlxalq və yerli layihələr, abadlıq işləri və s.)	86	6	2
Yeni yaradılmış fərdi sahibkarlıq subyektlərinin sayı	141	33	11

12.3 İqtisadi fəaliyyət növlərinə görə hüquqi şəxslərdə yeni açılmış iş yerlərinin bölgüsü

İqtisadi fəaliyyət növləri	2019-cu il	2020-ci il	
		9 ay	III rüb
Naxçıvan Muxtar Respublikası üzrə - cəmi	337	371	181
o cümlədən:			
Kənd təsərrüfatı, meşə təsərrüfatı və balıqçılıq	7	6	-
Mədənçixarma sənayesi	-	-	-
Emal sənayesi	28	20	2
Elektrik enerjisi, qaz və buxar istehsalı, bölüşdürülməsi və təchizatı	-	-	-
Su təchizatı; tullantıların təmizlənməsi və emalı	-	-	-
Tikinti	47	128	125
Ticarət; nəqliyyat vasitələrinin təmiri	79	64	30

İqtisadi fəaliyyət növləri	2019-cu il	2020-ci il	
		9 ay	III rüb
Nəqliyyat və anbar təsərrüfatı	1	14	9
Turistlərin yerləşdirilməsi və ictimai iaşə	18	25	7
İnformasiya və rabitə	-	8	5
Maliyyə və sığorta fəaliyyəti	3	21	-
Daşınmaz əmlakla əlaqədar əməliyyatlar	1	-	-
Peşə, elmi və texniki fəaliyyət	5	4	1
İnzibati və yardımçı xidmətlərin göstərilməsi	35	13	-
Dövlət idarəetməsi və müdafiə; sosial təminat	38	38	1
Təhsil	47	4	1
Əhaliyə səhiyyə və sosial xidmətlərin göstərilməsi	6	25	-
İstirahət, əyləncə və incəsənət sahəsində fəaliyyət	12	-	-

İqtisadi fəaliyyət növləri	2019-cu il	2020-ci il	
		9 ay	III rüb
Digər sahələrdə xidmətlərin göstərilməsi	10	1	-
Ev təsərrüfatlarının fəaliyyəti; fərdi istehlak üçün ev təsərrüfatlarının istehsal etdiyi malvə xidmətlərə dair fəaliyyət	-	-	-
Toxunulmazlıq hüququ olan təşkilatların fəaliyyəti	-	-	-

“Yeni iş yerləri”/Statistik məcmuə/Bakı, oktyabr-2020

Məcmuənin hazırlanmasına ümumi rəhbərlik:

Tahir Budaqov

Buraxılış üzrə məsul:

Əmək statistikasına şöbəsi

Şöbə müdiri:

Nemət Xuduzadə

İcraçılar:

Tahir Bağirov
Ramin Quliyev

tel:

(+99412) 377-10-70
(daxili 22-21; 33-30)

QEYDLƏR ÜÇÜN

QEYDLƏR ÜÇÜN

Format 70x100 1/16
Həcmi 13 c.v.
Tiraj 85 nüsxə

9№-li kiçik müəssisə