

Azərbaycan Respublikasının Dövlət Statistika Komitəsi

YENİ İŞ YERLƏRİ

Rəsmi nəşr

Statistik məcmuə

Bakı – oktyabr 2021

“Bütün mötəbər beynəlxalq maliyyə qurumları Azərbaycanda işsizliklə, yoxsulluqla bağlı mübarizəni çox yüksək qiymətləndirir. Biz və Azərbaycan xalqı bunu gündəlik həyatda görürük. Hesab edirəm ki, iş yerlərinin açılması daimi proses olmalıdır, çünki əhali artır və potensial kifayət qədər böyükdür”

İlham Əliyev

**Azərbaycan Respublikasının
Prezidenti**

Ünvan: Bakı şəhəri, İnşaatçılar prospekti, 81
Azərbaycan Respublikasının
Dövlət Statistika Komitəsi

Telefon: (+99412) 377-10-70 (daxili 22-21; 22-53)

E-mail: sc@stat.gov.az

Məcmuəni Azərbaycan Respublikası Dövlət Statistika Komitəsinin
www.stat.gov.az internet sahifəsindən əldə etmək olar.

Xüsusi işarələr:

hadisə baş verməmişdir	“—”
məlumat mövcud deyil	“...”
məlumat çox kiçik rəqəmlə xarakterizə olunur	“0.0”
müqayisə mümkün deyil	“x”

Qeydlər:

- bəzi hallarda yekunla toplananların cəmi arasındakı fərq rəqəmlərin yuvarlaqlaşdırılması ilə izah olunur
- cari ilin məlumatları gələcək nəşrlərdə növbəti dəqiqləşdirilmiş statistik hesabatların əsasında düzəliş oluna bilər
- bəzi hallarda əvvəlki dövrlərdə nəşr edilmiş məlumatlarla cari nəşrdə həmin dövrlərdə aid məlumatlar arasında yaranan fərq beynəlxalq praktikaya uyğun olaraq son statistik hesabatlar əsasında operativ məlumatlarda aparılan dəqiqləşdirmələrlə izah olunur

Ön söz

Azərbaycan Respublikası regionlarının sosial-iqtisadi inkişafı ilə bağlı qəbul edilmiş dövlət proqramlarında nəzərdə tutulmuş tədbirlərin uğurla yerinə yetirilməsi ölkə iqtisadiyyatının qeyri neft-qaz sektorunda dayanıqlı inkişafın təmin edilməsinə, iqtisadiyyatın diversifikasiyası nəticəsində yeni istehsal və emal müəssisələrinin fəaliyyətə başlamasına, prioritet sahələrə irihəcmli investisiyaların yönəldilməsi yeni müəssisələrin yaradılmasına və yeni iş yerlərinin açılmasına zəmin yaratmışdır.

Ölkə ərazisində 2021-ci ilin doqquz ayı ərzində yaradılmış 8918 yeni müəssisə və təşkilatın 80,7 faizi Bakı şəhərində, 6,4 faizi Abşeron-Xızı iqtisadi rayonunda, 2,0 faizi Gəncə-Daşkəsən iqtisadi rayonunda, 1,9 faizi Lənkəran-Astara iqtisadi rayonunda, 1,5 faizi Şəki-Zaqatala iqtisadi rayonunda, 1,3 faizi Qarabağ iqtisadi rayonunda, 1,3 faizi Mərkəzi Aran iqtisadi rayonunda, 1,0 faizi Quba-Xaçmaz iqtisadi rayonunda, 1,0 faizi Qazax-Tovuz iqtisadi rayonunda, 0,9 faizi Mil-Muğan iqtisadi rayonunda, 0,7 faizi Şirvan-Salyan iqtisadi rayonunda, 0,5 faizi Dağlıq Şirvan iqtisadi rayonunda, 0,4 faizi Naxçıvan Muxtar Respublikasında, 0,4 faizi Şərqi Zəngəzur iqtisadi rayonunda qeydiyyatda olmuşdur.

2021-ci ilin yanvar-sentyabr ayları ərzində ölkədə yeni açılmış iş yerlərinin 10,0 faizi yeni yaradılmış müəssisə və təşkilatlarda, 87,1 faizi mövcud müəssisə və təşkilatlarda, 0,6 faizi fəaliyyətini bərpa etmiş müəssisə və təşkilatlarda, 2,3 faizi isə digər tədbirlər üzrə yaradılmışdır.

Yeni iş yerlərinin 76,7 faizi Bakı şəhərinin, 0,7 faizi Naxçıvan Muxtar Respublikasının, 22,6 faizi digər regionların, o cümlədən 4,3 faizi Gəncə-Daşkəsən, 4,1 faizi Abşeron-Xızı, 2,7 faizi Lənkəran-Astara, 2,5 faizi Quba-Xaçmaz, 2,1 faizi Şəki-Zaqatala, 1,5 faizi Qazax-Tovuz, 1,3 faizi Şirvan-Salyan, 1,2 faizi Mərkəzi Aran, 1,0 faizi Mil-Muğan, 0,9 faizi Qarabağ, 0,7 faizi Dağlıq Şirvan, 0,3 faizi isə Şərqi Zəngəzur iqtisadi rayonlarının payına düşmüşdür.

Hüquqi şəxslər tərəfindən yaradılmış iş yerlərinin 22,1 faizi tikinti, 18,4 faizi ticarət; nəqliyyat vasitələrinin təmiri, 12,1 faizi emal sənayesi, 6,5 faizi inzibati və yardımçı xidmətlərin göstərilməsi, 6,4 faizi peşə, elmi və texniki fəaliyyət, 6,3 faizi əhaliyə səhiyyə və sosial xidmətlərin göstərilməsi, 5,0 faizi turistlərin yerləşdirilməsi

və ictimai iaşə, 4,8 faizi kənd təsərrüfatı, meşə təsərrüfatı və balıqçılıq, 2,9 faizi nəqliyyat və anbar təsərrüfatı, 2,5 faizi daşınmaz əmlakla əlaqədar əməliyyatlar, 2,4 faizi təhsil, 2,3 faizi maliyyə və sığorta fəaliyyəti, 2,2 faizi digər sahələrdə xidmətlərin göstərilməsi, 6,1 faizi isə digər iqtisadi fəaliyyət növləri üzrə açılmışdır.

Azərbaycan Respublikasında açılmış yeni iş yerləri haqqında ətraflı məlumatları özündə əks etdirən bu məcmuə statistika orqanlarına təqdim olunmuş rəsmi statistika hesabatlarının göstəriciləri əsasında işlənib hazırlanmışdır.

Məlumatlardan istifadə edərkən Azərbaycan Respublikasının Dövlət Statistika Komitəsinə istinad etmək lazımdır.

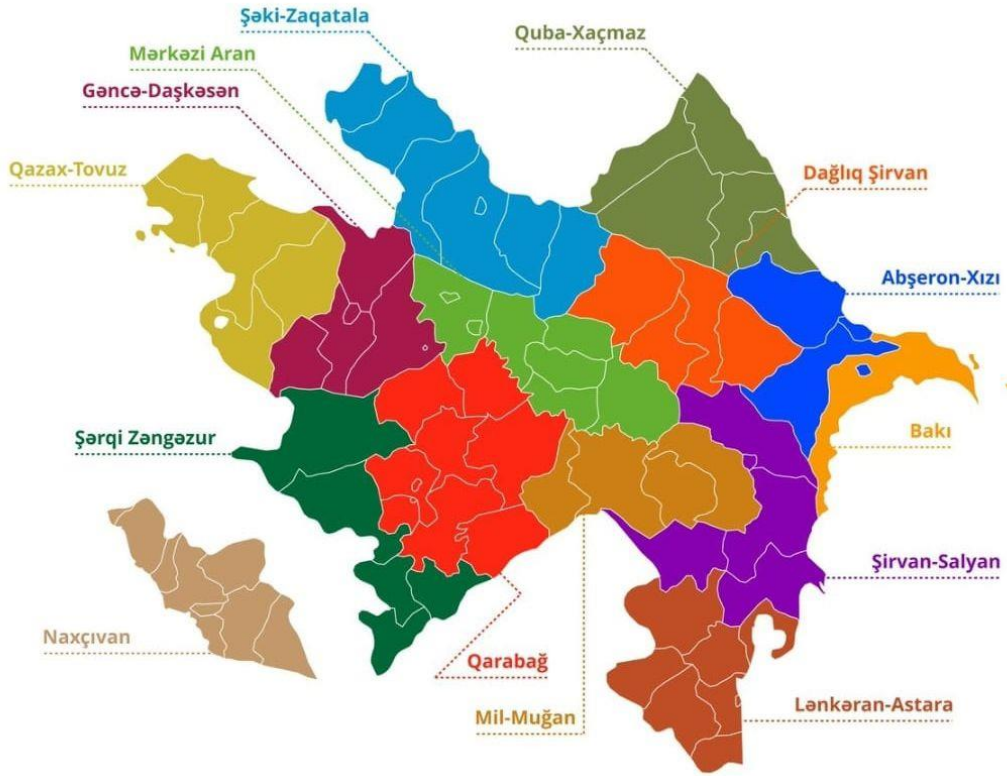
M Ü N D Ə R İ C A T

1. RESPUBLİKA ÜZRƏ MƏLUMATLAR	13
1.1 Hüquqi şəxslərdə və digər tədbirlər üzrə yeni açılmış iş yerlərinin sayı.....	21
1.2 İqtisadi rayonlar üzrə yeni açılmış iş yerlərinin sayı	22
1.3 İqtisadi və inzibati rayonlar üzrə yeni açılmış iş yerlərinin sayı	23
1.4 Mülkiyyət növlərinə görə yeni açılmış iş yerlərinin bölgüsü	31
1.5 İqtisadi fəaliyyət növlərinə görə hüquqi şəxslərdə yeni açılmış iş yerlərinin bölgüsü	32
1.6 İqtisadi fəaliyyət növlərinə görə hüquqi şəxslərdə yeni açılmış iş yerlərinin bölgüsü (faizlə).....	34
2. BAKI ŞƏHƏRİ	37
2.1 Bakı şəhəri üzrə yeni açılmış iş yerlərinin sayı.....	39
2.2 Bakı şəhəri üzrə hüquqi şəxslərdə və digər tədbirlər üzrə yeni açılmış iş yerlərinin sayı.....	40
2.3 İqtisadi fəaliyyət növlərinə görə hüquqi şəxslərdə yeni açılmış iş yerlərinin bölgüsü	53
3. Naxçıvan Muxtar Respublikası.....	57
3.1 Naxçıvan Muxtar Respublikası üzrə yeni açılmış iş yerlərinin sayı.....	59
3.2 Naxçıvan Muxtar Respublikası üzrə hüquqi şəxslərdə və digər tədbirlər üzrə yeni açılmış iş yerlərinin sayı	60
3.3 İqtisadi fəaliyyət növlərinə görə hüquqi şəxslərdə yeni açılmış iş yerlərinin bölgüsü	69
4. Abşeron-Xızı iqtisadi rayonu	73
4.1 Abşeron-Xızı iqtisadi rayonu üzrə yeni açılmış iş yerlərinin sayı.....	75
4.2 Abşeron-Xızı iqtisadi rayonu üzrə hüquqi şəxslərdə və digər tədbirlər üzrə yeni açılmış iş yerlərinin sayı	76
4.3 İqtisadi fəaliyyət növlərinə görə hüquqi şəxslərdə yeni açılmış iş yerlərinin bölgüsü	80
5. Dağlıq Şirvan iqtisadi rayonu	83
5.1 Dağlıq Şirvan iqtisadi rayonu üzrə yeni açılmış iş yerlərinin sayı.....	85
5.2 Dağlıq Şirvan iqtisadi rayonu üzrə hüquqi şəxslərdə və digər tədbirlər üzrə yeni açılmış iş yerlərinin sayı	86
5.3 İqtisadi fəaliyyət növlərinə görə hüquqi şəxslərdə yeni açılmış iş yerlərinin bölgüsü	91

6. Gəncə-Daşkəsən iqtisadi rayonu	95
6.1 Gəncə-Daşkəsən iqtisadi rayonu üzrə yeni açılmış iş yerlərinin sayı.....	97
6.2 Gəncə-Daşkəsən iqtisadi rayonu üzrə hüquqi şəxslərdə və digər tədbirlər üzrə yeni açılmış iş yerlərinin sayı.....	98
6.3 İqtisadi fəaliyyət növlərinə görə hüquqi şəxslərdə yeni açılmış iş yerlərinin bölgüsü	105
7. Qarabağ iqtisadi rayonu	109
7.1 Qarabağ iqtisadi rayonu üzrə yeni açılmış iş yerlərinin sayı.....	111
7.2 Qarabağ iqtisadi rayonu üzrə hüquqi şəxslərdə və digər tədbirlər üzrə yeni açılmış iş yerlərinin sayı	112
7.3 İqtisadi fəaliyyət növlərinə görə hüquqi şəxslərdə yeni açılmış iş yerlərinin bölgüsü	122
8. Qazax-Tovuz iqtisadi rayonu	125
8.1 Qazax-Tovuz iqtisadi rayonu üzrə yeni açılmış iş yerlərinin sayı.....	127
8.2 Qazax-Tovuz iqtisadi rayonu üzrə hüquqi şəxslərdə və digər tədbirlər üzrə yeni açılmış iş yerlərinin sayı.....	128
8.3 İqtisadi fəaliyyət növlərinə görə hüquqi şəxslərdə yeni açılmış iş yerlərinin bölgüsü	134
9. Quba-Xaçmaz iqtisadi rayonu	137
9.1 Quba-Xaçmaz iqtisadi rayonu üzrə yeni açılmış iş yerlərinin sayı.....	139
9.2 Quba-Xaçmaz iqtisadi rayonu üzrə hüquqi şəxslərdə və digər tədbirlər üzrə yeni açılmış iş yerlərinin sayı	140
9.3 İqtisadi fəaliyyət növlərinə görə hüquqi şəxslərdə yeni açılmış iş yerlərinin bölgüsü	146
10. Lənkəran-Astara iqtisadi rayonu	149
10.1 Lənkəran-Astara iqtisadi rayonu üzrə yeni açılmış iş yerlərinin sayı.....	151
10.2 Lənkəran-Astara iqtisadi rayonu üzrə hüquqi şəxslərdə və digər tədbirlər üzrə yeni açılmış iş yerlərinin sayı	152
10.3 İqtisadi fəaliyyət növlərinə görə hüquqi şəxslərdə yeni açılmış iş yerlərinin bölgüsü	159
11. Mərkəzi Aran iqtisadi rayonu	163
11.1 Mərkəzi Aran iqtisadi rayonu üzrə yeni açılmış iş yerlərinin sayı.....	165
11.2 Mərkəzi Aran iqtisadi rayonu üzrə hüquqi şəxslərdə və digər tədbirlər üzrə yeni açılmış iş yerlərinin sayı	166
11.3 İqtisadi fəaliyyət növlərinə görə hüquqi şəxslərdə yeni açılmış iş yerlərinin bölgüsü	174

12. Mil-Muğan iqtisadi rayonu.....	177
12.1 Mil-Muğan iqtisadi rayonu üzrə yeni açılmış iş yerlərinin sayı.....	179
12.2 Mil-Muğan iqtisadi rayonu üzrə hüquqi şəxslərdə və digər tədbirlər üzrə yeni açılmış iş yerlərinin sayı	180
12.3 İqtisadi fəaliyyət növlərinə görə hüquqi şəxslərdə yeni açılmış iş yerlərinin bölgüsü	185
13. Şəki-Zaqatala iqtisadi rayonu.....	189
13.1 Şəki-Zaqatala iqtisadi rayonu üzrə yeni açılmış iş yerlərinin sayı.....	191
13.2 Şəki-Zaqatala iqtisadi rayonu üzrə hüquqi şəxslərdə və digər tədbirlər üzrə yeni açılmış iş yerlərinin sayı	192
13.3 İqtisadi fəaliyyət növlərinə görə hüquqi şəxslərdə yeni açılmış iş yerlərinin bölgüsü	199
14. Şərqi Zəngəzur iqtisadi rayonu.....	203
14.1 Şərqi Zəngəzur iqtisadi rayonu üzrə yeni açılmış iş yerlərinin sayı.....	205
14.2 Şərqi Zəngəzur iqtisadi rayonu üzrə hüquqi şəxslərdə və digər tədbirlər üzrə yeni açılmış iş yerlərinin sayı	206
14.3 İqtisadi fəaliyyət növlərinə görə hüquqi şəxslərdə yeni açılmış iş yerlərinin bölgüsü	212
15. Şirvan-Salyan iqtisadi rayonu.....	215
15.1 Şirvan-Salyan iqtisadi rayonu üzrə yeni açılmış iş yerlərinin sayı.....	217
15.2 Şirvan-Salyan iqtisadi rayonu üzrə hüquqi şəxslərdə və digər tədbirlər üzrə yeni açılmış iş yerlərinin sayı	218
15.3 İqtisadi fəaliyyət növlərinə görə hüquqi şəxslərdə yeni açılmış iş yerlərinin bölgüsü	224

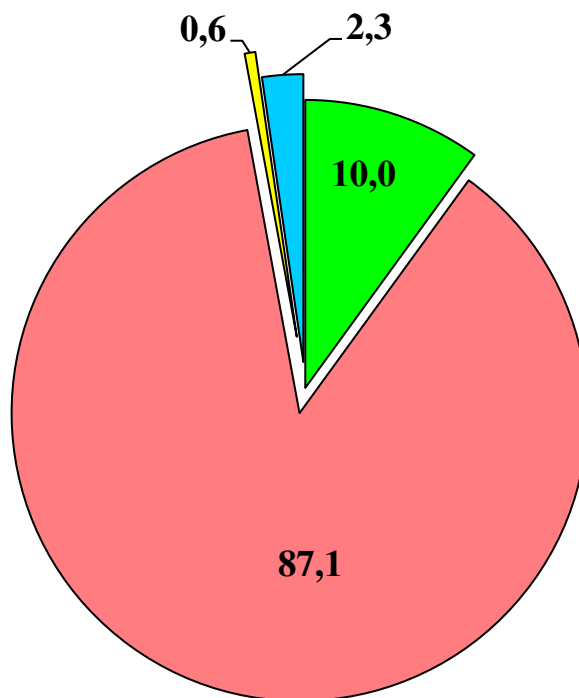
AZƏRBAYCAN RESPUBLİKASI



Yeni yaranmış müəssisə və təşkilatların sayı (2021-ci ilin doqquz ayı)

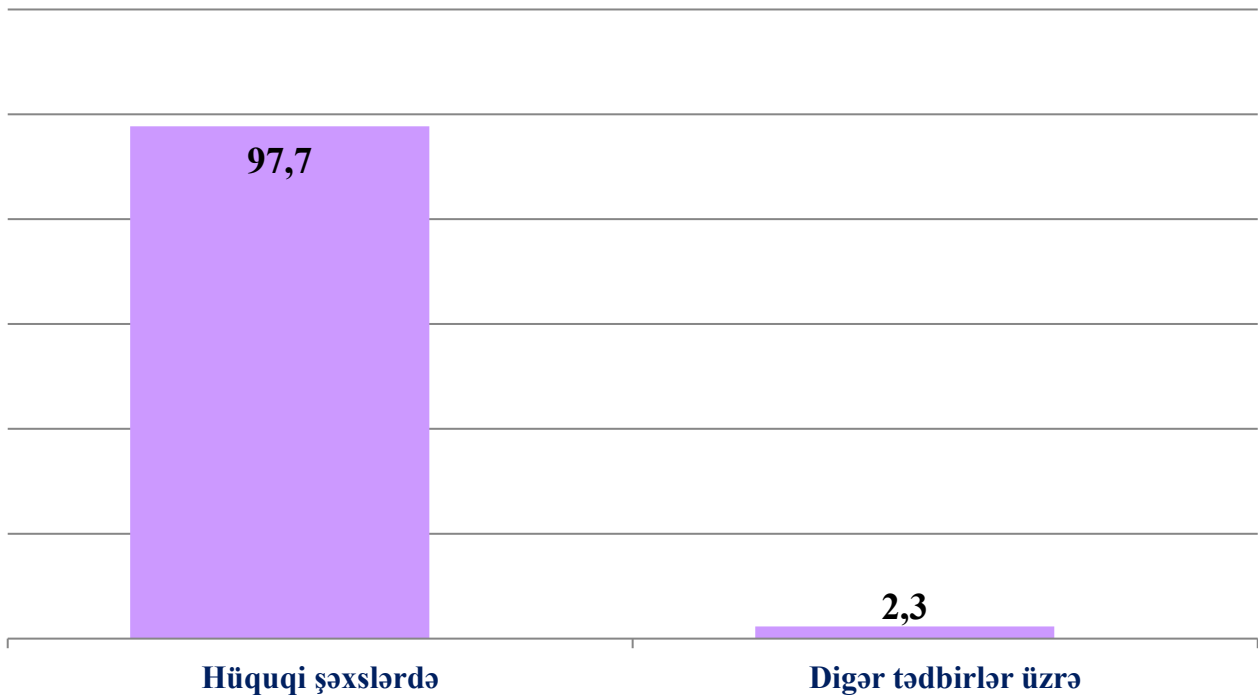
Respublika üzrə – cəmi	8918
Bakı şəhəri	7194
Naxçıvan Muxtar Respublikası	40
Abşeron-Xızı iqtisadi rayonu	570
Dağlıq Şirvan iqtisadi rayonu	41
Gəncə-Daşkəsən iqtisadi rayonu	179
Qarabağ iqtisadi rayonu	117
Qazax-Tovuz iqtisadi rayonu	90
Quba-Xaçmaz iqtisadi rayonu	92
Lənkəran-Astara iqtisadi rayonu	166
Mərkəzi Aran iqtisadi rayonu	117
Mil-Muğan iqtisadi rayonu	80
Şəki-Zaqatala iqtisadi rayonu	137
Şərqi Zəngəzur iqtisadi rayonu	32
Şirvan-Salyan iqtisadi rayonu	63

**2021-ci ilin doqquz ayı ərzində
yeni açılmış iş yerlərinin strukturu (faizlə)**




- yeni yaradılmış müəssisə və təşkilatlarda
- mövcud müəssisə və təşkilatlarda
- fəaliyyəti bərpa edilmiş müəssisə və təşkilatlarda
- digər tədbirlər üzrə (müxtəlif beynəlxalq və yerli layihələr, abadlıq işləri və s.)

2021-ci ilin doqquz ayı ərzində yeni açılmış iş yerlərinin bölgüsü (faizlə)



Digər tədbirlər üzrə: müxtəlif beynəlxalq və yerli layihələr, abadlıq və s. işlər nəzərdə tutulur.

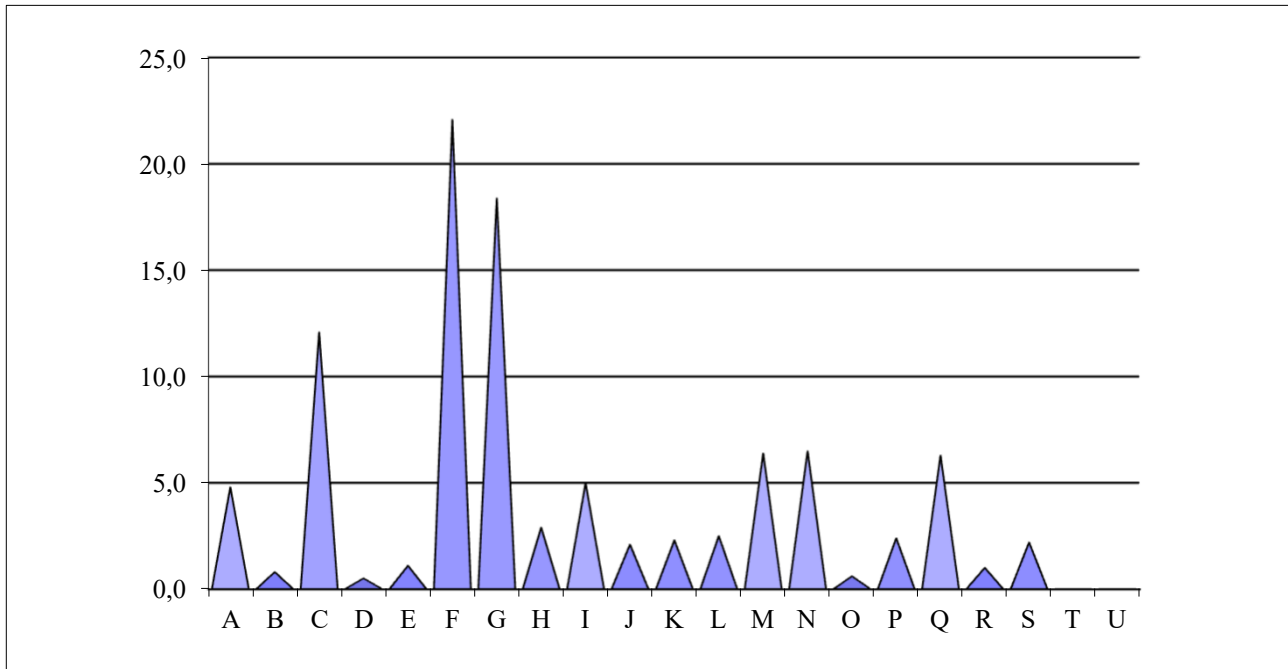
**2021-ci ilin doqquz ayı ərzində yeni açılmış iş yerlərinin
mülkiyyət növlərinə görə bölgüsü (faizlə)**



o cümlədən qeyri-dövlət mülkiyyəti üzrə

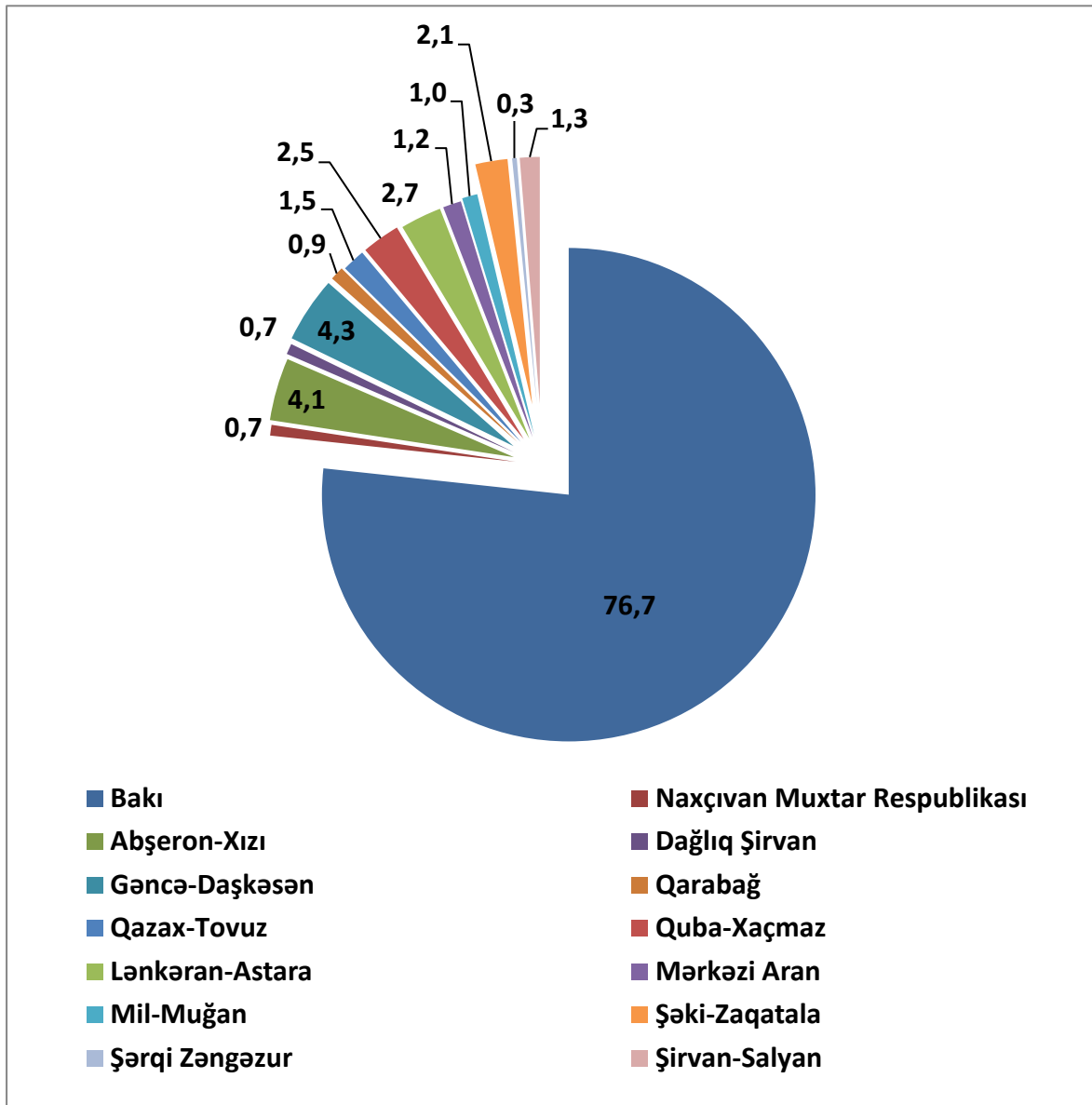


2021-ci ilin doqquz ayı ərzində hüquqi şəxslər tərəfindən yaradılmış iş yerlərinin iqtisadi fəaliyyət növlərinə görə bölgüsü, (faizlə)



- A** Kənd təsərrüfatı, meşə təsərrüfatı və balıqçılıq
- B** Mədəncixarma sənayesi
- C** Emal sənayesi
- D** Elektrik enerjisi, qaz və buxar istehsalı, bölüşdürülməsi və təchizatı
- E** Su təchizatı; tullantıların təmizlənməsi və emalı
- F** Tikinti
- G** Ticarət; nəqliyyat vasitələrinin təmiri
- H** Nəqliyyat və anbar təsərrüfatı
- I** Turistlərin yerləşdirilməsi və ictimai iaşə
- J** İnformasiya və rabitə
- K** Maliyyə və sığorta fəaliyyəti
- L** Daşınmaz əmlakla əlaqədar əməliyyatlar
- M** Peşə, elmi və texniki fəaliyyət
- N** İnzibati və yardımçı xidmətlərin göstərilməsi
- O** Dövlət idarəetməsi və müdafiə; sosial təminat
- P** Təhsil
- Q** Əhaliyə səhiyyə və sosial xidmətlərin göstərilməsi
- R** İstirahət, əyləncə və incəsənət sahəsində fəaliyyət
- S** Digər sahələrdə xidmətlərin göstərilməsi
- T** Ev təsərrüfatlarının fəaliyyəti; fərdi istehlak üçün ev təsərrüfatlarının istehsal etdiyi mal və xidmətlərə dair fəaliyyət
- U** Toxunulmazlıq hüququ olan təşkilatların fəaliyyəti

**2021-ci ilin doqquz ayı ərzində yeni açılmış iş yerlərinin
iqtisadi rayonlar üzrə xüsusi çəkisi (faizlə)**



1.1 Hüquqi şəxslərdə və digər tədbirlər üzrə yeni açılmış iş yerlərinin sayı

	2020-ci il	2021-ci il	
		9 ay	III rüb
Yeni iş yerlərinin sayı, cəmi	128979	51111	20172
o cümlədən:			
yeni yaradılmış müəssisə və təşkilatlarda	8063	5131	1510
mövcud müəssisə və təşkilatlarda	96426	44495	18031
fəaliyyəti bərpa edilmiş müəssisə və təşkilatlarda	419	301	135
digər tədbirlər üzrə (müxtəlif beynəlxalq və yerli layihələr, abadlıq işləri və s.)	24071	1184	496
Yeni yaradılmış fərdi sahibkarlıq subyektlərinin sayı	165101	84362	29214

1.2 İqtisadi rayonlar üzrə yeni açılmış iş yerlərinin sayı

İqtisadi və inzibati rayonlar	2020-ci il	2021-ci il	
		9 ay	III rüb
Azərbaycan Respublikası üzrə - cəmi	128979	51111	20172
o cümlədən:			
Bakı şəhəri üzrə	89404	39182	15724
Naxçıvan Muxtar Respublikası üzrə	955	377	203
Abşeron-Xızı iqtisadi rayonu üzrə	3139	2089	829
Dağlıq Şirvan iqtisadi rayonu üzrə	2541	370	144
Gəncə-Daşkəsən iqtisadi rayonu üzrə	4318	2211	795
Qarabağ iqtisadi rayonu üzrə	4536	437	160
Qazax-Tovuz iqtisadi rayonu üzrə	3377	749	154
Quba-Xaçmaz iqtisadi rayonu üzrə	1775	1266	411
Lənkəran-Astara iqtisadi rayonu üzrə	8478	1377	395
Mərkəzi Aran iqtisadi rayonu üzrə	4883	611	233
Mil-Muğan iqtisadi rayonu üzrə	1801	536	320
Şəki-Zaqatala iqtisadi rayonu üzrə	1989	1057	415
Şərqi Zəngəzur iqtisadi rayonu üzrə	230	164	43
Şirvan-Salyan iqtisadi rayonu üzrə	1553	685	346

1.3 İqtisadi və inzibati rayonlar üzrə yeni açılmış iş yerlərinin sayı

İqtisadi və inzibati rayonlar	2020-ci il	2021-ci il	
		9 ay	III rüb
Azərbaycan Respublikası üzrə - cəmi	128979	51111	20172
o cümlədən:			
Bakı şəhəri - cəmi	89404	39182	15724
o cümlədən:			
Binəqədi rayonu	8371	4595	1903
Xətai rayonu	7379	4454	2235
Xəzər rayonu	1138	733	394
Qaradağ rayonu	1052	355	95
Nərimanov rayonu	11203	8931	3766
Nəsimi rayonu	12784	7853	2790
Nizami rayonu	3909	1771	723
Pirallahı rayonu	1	7	7
Sabunçu rayonu	1417	1161	439
Səbail rayonu	4477	4674	1835
Suraxanı rayonu	2246	1632	393
Yasamal rayonu	35427	3016	1144

İqtisadi və inzibati rayonlar	2020-ci il	2021-ci il	
		9 ay	III rüb
Naxçıvan Muxtar Respublikası - cəmi	955	377	203
o cümlədən:			
Naxçıvan şəhəri	731	330	201
Babək rayonu	63	27	-
Culfa rayonu	28	-	-
Kəngərli rayonu	15	-	-
Ordubad rayonu	25	5	-
Sədərək rayonu	6	1	-
Şahbuz rayonu	36	-	-
Şərur rayonu	51	14	2
Abşeron-Xızı iqtisadi rayonu - cəmi	3139	2089	829
o cümlədən:			
Sumqayıt şəhəri	1109	908	349
Abşeron rayonu	1909	1167	468
Xızı rayonu	121	14	12

İqtisadi və inzibati rayonlar	2020-ci il	2021-ci il	
		9 ay	III rüb
Dağlıq Şirvan iqtisadi rayonu - cəmi	2541	370	144
o cümlədən:			
Ağsu rayonu	38	39	35
İsmayilli rayonu	481	105	12
Qobustan rayonu	1884	140	52
Şamaxı rayonu	138	86	45
Gəncə-Daşkəsən iqtisadi rayonu - cəmi	4318	2211	795
o cümlədən:			
Gəncə şəhəri	3076	1531	666
Naftalan şəhəri	254	285	44
Daşkəsən rayonu	34	36	8
Goranboy rayonu	306	114	7

İqtisadi və inzibati rayonlar	2020-ci il	2021-ci il	
		9 ay	III rüb
Göygöl rayonu	531	71	32
Samux rayonu	117	174	38
Qarabağ iqtisadi rayonu - cəmi	4536	437	160
o cümlədən:			
Xankəndi şəhəri	-	-	-
Ağcabədi rayonu	1566	108	78
Ağdam rayonu	1044	113	25
Bərdə rayonu	1033	23	8
Füzuli rayonu	99	89	30
Xocalı rayonu	13	-	-
Xocavənd rayonu	18	30	1
Şuşa rayonu	19	4	-
Tərtər rayonu	744	70	18
Qazax-Tovuz iqtisadi rayonu - cəmi	3377	749	154
o cümlədən:			
Ağstafa rayonu	104	6	-
Gədəbəy rayonu	483	27	7

İqtisadi və inzibati rayonlar	2020-ci il	2021-ci il	
		9 ay	III rüb
Qazax rayonu	36	36	31
Şəmkir rayonu	2015	196	35
Tovuz rayonu	739	484	81
Quba-Xaçmaz iqtisadi rayonu - cəmi	1775	1266	411
o cümlədən:			
Xaçmaz rayonu	480	462	176
Quba rayonu	926	575	108
Qusar rayonu	314	173	92
Siyəzən rayonu	18	30	15
Şabran rayonu	37	26	20
Lənkəran-Astara iqtisadi rayonu - cəmi	8478	1377	395
o cümlədən:			
Astara rayonu	272	241	200
Cəlilabad rayonu	6971	10	3
Lerik rayonu	368	-	-
Lənkəran rayonu	675	672	145

İqtisadi və inzibati rayonlar	2020-ci il	2021-ci il	
		9 ay	III rüb
Masallı rayonu	45	428	44
Yardımlı rayonu	147	26	3
Mərkəzi Aran iqtisadi rayonu - cəmi	4883	611	233
o cümlədən:			
Mingəçevir şəhəri	211	100	42
Ağdaş rayonu	1269	232	106
Göyçay rayonu	100	49	13
Kürdəmir rayonu	334	161	61
Ucar rayonu	18	-	-
Yevlax rayonu	2871	53	10
Zərdab rayonu	80	16	1
Mil-Muğan iqtisadi rayonu-cəmi	1801	536	320
o cümlədən:			
Beyləqan rayonu	253	289	200
İmişli rayonu	1079	138	95

İqtisadi və inzibati rayonlar	2020-ci il	2021-ci il	
		9 ay	III rüb
Saatlı rayonu	379	83	9
Sabirabad rayonu	90	26	16
Şəki-Zaqatala iqtisadi rayonu-cəmi	1989	1057	415
o cümlədən:			
Balakən rayonu	700	168	47
Qax rayonu	173	79	37
Qəbələ rayonu	557	465	221
Oğuz rayonu	94	32	1
Şəki rayonu	277	198	83
Zaqatala rayonu	188	115	26
Şərqi Zəngəzur iqtisadi rayonu-cəmi	230	164	43
o cümlədən:			
Cəbrayıl rayonu	14	40	17
Kəlbəcər rayonu	136	46	8

İqtisadi və inzibati rayonlar	2020-ci il	2021-ci il	
		9 ay	III rüb
Qubadlı rayonu	23	14	10
Laçın rayonu	57	47	3
Zəngilan rayonu	-	17	5
Şirvan-Salyan iqtisadi rayonu-cəmi	1553	685	346
o cümlədən:			
Şirvan şəhəri	958	256	144
Biləsuvar rayonu	82	112	21
Hacıqabul rayonu	375	118	23
Neftçala rayonu	70	167	143
Salyan rayonu	68	32	15

1.4 Mülkiyyət növlərinə görə yeni açılmış iş yerlərinin bölgüsü

	2020-ci il	2021-ci il	
		9 ay	III rüb
Azərbaycan Respublikası üzrə - cəmi	128979	51111	20172
o cümlədən:			
Dövlət mülkiyyəti	58136	5605	2229
Qeyri - dövlət mülkiyyəti	70843	45506	17943
o cümlədən:			
Xüsusi mülkiyyət	63704	40310	15956
Bələdiyyə mülkiyyəti	600	231	58
Xarici investisiya mülkiyyəti	6539	4965	1929
o cümlədən:			
Xarici mülkiyyət	4612	3405	1333
Birgə mülkiyyət	1925	1549	595
Beynəlxalq mülkiyyət	2	11	1

1.5 İqtisadi fəaliyyət növlərinə görə hüquqi şəxslərdə yeni açılmış iş yerlərinin bölgüsü

İqtisadi fəaliyyət növləri	2020-ci il	2021-ci il	
		9 ay	III rüb
Azərbaycan Respublikası üzrə - cəmi	104908	49927	19676
o cümlədən:			
Kənd təsərrüfatı, meşə təsərrüfatı və balıqçılıq	5461	2385	1042
Mədəncixarma sənayesi	720	415	277
Emal sənayesi	7410	6057	2202
Elektrik enerjisi, qaz və buxar istehsalı, bölüşdürülməsi və təchizatı	72	265	167
Su təchizatı; tullantıların təmizlənməsi və emalı	341	553	125
Tikinti	23329	11010	4107
Ticarət; nəqliyyat vasitələrinin təmiri	13464	9182	3574
Nəqliyyat və anbar təsərrüfatı	2143	1435	557
Turistlərin yerləşdirilməsi və ictimai iaşə	1749	2500	1135
İnformasiya və rabitə	1585	1069	489
Maliyyə və sığorta fəaliyyəti	1324	1153	353
Daşınmaz əmlakla əlaqədar əməliyyatlar	1048	1248	557

İqtisadi fəaliyyət növləri	2020-ci il	2021-ci il	
		9 ay	III rüb
Peşə, elmi və texniki fəaliyyət	3762	3171	1200
İnzibati və yardımçı xidmətlərin göstərilməsi	30393	3219	902
Dövlət idarəetməsi və müdafiə; sosial təminat	1499	304	85
Təhsil	3081	1196	591
Əhaliyə səhiyyə və sosial xidmətlərin göstərilməsi	5279	3133	1913
İstirahət, əyləncə və incəsənət sahəsində fəaliyyət	641	512	116
Digər sahələrdə xidmətlərin göstərilməsi	1607	1120	284
Ev təsərrüfatlarının fəaliyyəti; fərdi istehlak üçün ev təsərrüfatlarının istehsal etdiyi mal və xidmətlərə dair fəaliyyət	-	-	-
Toxunulmazlıq hüququ olan təşkilatların fəaliyyəti	-	-	-

1.6 İqtisadi fəaliyyət növlərinə görə hüquqi şəxslərdə yeni açılmış iş yerlərinin bölgüsü (faizlə)

İqtisadi fəaliyyət növləri	2020-ci il	2021-ci il	
		9 ay	III rüb
Azərbaycan Respublikası üzrə - cəmi	100,0	100,0	100,0
o cümlədən:			
Kənd təsərrüfatı, meşə təsərrüfatı və balıqçılıq	5,2	4,8	5,3
Mədəniyyət sənayesi	0,7	0,8	1,4
Emal sənayesi	7,1	12,1	11,2
Elektrik enerjisi, qaz və buxar istehsalı, bölüşdürülməsi və təchizatı	0,1	0,5	0,9
Su təchizatı; tullantıların təmizlənməsi və emalı	0,3	1,1	0,6
Tikinti	22,2	22,1	20,9
Ticarət; nəqliyyat vasitələrinin təmiri	12,8	18,4	18,2
Nəqliyyat və anbar təsərrüfatı	2,1	2,9	2,8
Turistlərin yerləşdirilməsi və ictimai iaşə	1,7	5,0	5,8
İnformasiya və rabitə	1,5	2,1	2,5
Maliyyə və sığorta fəaliyyəti	1,3	2,3	1,8
Daşınmaz əmlakla əlaqədar əməliyyatlar	1,0	2,5	2,8

İqtisadi fəaliyyət növləri	2020-ci il	2021-ci il	
		9 ay	III rüb
Peşə, elmi və texniki fəaliyyət	3,6	6,4	6,1
İnzibati və yardımçı xidmətlərin göstərilməsi	29,0	6,5	4,6
Dövlət idarəetməsi və müdafiə; sosial təminat	1,4	0,6	0,4
Təhsil	2,9	2,4	3,0
Əhaliyə səhiyyə və sosial xidmətlərin göstərilməsi	5,0	6,3	9,7
İstirahət, əyləncə və incəsənət sahəsində fəaliyyət	0,6	1,0	0,6
Digər sahələrdə xidmətlərin göstərilməsi	1,5	2,2	1,4
Ev təsərrüfatlarının fəaliyyəti; fərdi istehlak üçün ev təsərrüfatlarının istehsal etdiyi mal və xidmətlərə dair fəaliyyət	-	-	-
Toxunulmazlıq hüququ olan təşkilatların fəaliyyəti	-	-	-

BAKI ŞƏHƏRİ

	Yeni yaranmış müəssisə və təşkilatların sayı (2021-ci ilin doqquz ayı)
Bakı şəhəri üzrə – cəmi	7194
Binəqədi rayonu	747
Xətai rayonu	987
Xəzər rayonu	171
Qaradağ rayonu	171
Nərimanov rayonu	873
Nəsimi rayonu	968
Nizami rayonu	655
Pirallahı rayonu	14
Sabunçu rayonu	525
Səbail rayonu	531
Suraxanı rayonu	504
Yasamal rayonu	1048

2.1 Bakı şəhəri üzrə yeni açılmış iş yerlərinin sayı

İqtisadi və inzibati rayonlar	2020-ci il	2021-ci il	
		9 ay	III rüb
Bakı şəhəri - cəmi	89404	39182	15724
o cümlədən:			
Binəqədi rayonu	8371	4595	1903
Xətai rayonu	7379	4454	2235
Xəzər rayonu	1138	733	394
Qaradağ rayonu	1052	355	95
Nərimanov rayonu	11203	8931	3766
Nəsimi rayonu	12784	7853	2790
Nizami rayonu	3909	1771	723
Pirallahı rayonu	1	7	7
Sabunçu rayonu	1417	1161	439
Səbail rayonu	4477	4674	1835
Suraxanı rayonu	2246	1632	393
Yasamal rayonu	35427	3016	1144

2.2 Bakı şəhəri üzrə hüquqi şəxslərdə və digər tədbirlər üzrə yeni açılmış iş yerlərinin sayı

	2020-ci il	2021-ci il	
		9 ay	III rüb
Yeni iş yerlərinin sayı, cəmi	89404	39182	15724
o cümlədən:			
yeni yaradılmış müəssisə və təşkilatlarda	5648	2379	775
mövcud müəssisə və təşkilatlarda	83639	36732	14905
fəaliyyəti bərpa edilmiş müəssisə və təşkilatlarda	117	71	44
digər tədbirlər üzrə (müxtəlif beynəlxalq və yerli layihələr, abadlıq işləri və s.)	-	-	-
Yeni yaradılmış fərdi sahibkarlıq subyektlərinin sayı	25149	22054	8039

**2.2.1 Binəqədi rayonu üzrə hüquqi şəxslərdə və digər tədbirlər üzrə
yeni açılmış iş yerlərinin sayı**

	2020-ci il	2021-ci il	
		9 ay	III rüb
Yeni iş yerlərinin sayı, cəmi	8371	4595	1903
o cümlədən:			
yeni yaradılmış müəssisə və təşkilatlarda	795	318	76
mövcud müəssisə və təşkilatlarda	7538	4243	1812
fəaliyyəti bərpa edilmiş müəssisə və təşkilatlarda	38	34	15
digər tədbirlər üzrə (müxtəlif beynəlxalq və yerli layihələr, abadlıq işləri və s.)	-	-	-
Yeni yaradılmış fərdi sahibkarlıq subyektlərinin sayı	3395	2876	1071

**2.2.2 Xətai rayonu üzrə hüquqi şəxslərdə və digər tədbirlər üzrə
yeni açılmış iş yerlərinin sayı**

	2020-ci il	2021-ci il	
		9 ay	III rüb
Yeni iş yerlərinin sayı, cəmi	7379	4454	2235
o cümlədən:			
yeni yaradılmış müəssisə və təşkilatlarda	762	417	205
mövcud müəssisə və təşkilatlarda	6556	4006	2004
fəaliyyəti bərpa edilmiş müəssisə və təşkilatlarda	61	31	26
digər tədbirlər üzrə (müxtəlif beynəlxalq və yerli layihələr, abadlıq işləri və s.)	-	-	-
Yeni yaradılmış fərdi sahibkarlıq subyektlərinin sayı	3410	2991	1145

**2.2.3 Xəzər rayonu üzrə hüquqi şəxslərdə və digər tədbirlər üzrə
yeni açılmış iş yerlərinin sayı**

	2020-ci il	2021-ci il	
		9 ay	III rüb
Yeni iş yerlərinin sayı, cəmi	1138	733	394
o cümlədən:			
yeni yaradılmış müəssisə və təşkilatlarda	116	13	-
mövcud müəssisə və təşkilatlarda	1022	720	394
fəaliyyəti bərpa edilmiş müəssisə və təşkilatlarda	-	-	-
digər tədbirlər üzrə (müxtəlif beynəlxalq və yerli layihələr, abadlıq işləri və s.)	-	-	-
Yeni yaradılmış fərdi sahibkarlıq subyektlərinin sayı	1920	1761	604

**2.2.4. Qaradağ rayonu üzrə hüquqi şəxslərdə və digər tədbirlər üzrə
yeni açılmış iş yerlərinin sayı**

	2020-ci il	2021-ci il	
		9 ay	III rüb
Yeni iş yerlərinin sayı, cəmi	1052	355	95
o cümlədən:			
yeni yaradılmış müəssisə və təşkilatlarda	4	-	-
mövcud müəssisə və təşkilatlarda	1048	355	95
fəaliyyəti bərpa edilmiş müəssisə və təşkilatlarda	-	-	-
digər tədbirlər üzrə (müxtəlif beynəlxalq və yerli layihələr, abadlıq işləri və s.)	-	-	-
Yeni yaradılmış fərdi sahibkarlıq subyektlərinin sayı	1203	1179	403

**2.2.5 Nərimanov rayonu üzrə hüquqi şəxslərdə və digər tədbirlər üzrə
yeni açılmış iş yerlərinin sayı**

	2020-ci il	2021-ci il	
		9 ay	III rüb
Yeni iş yerlərinin sayı, cəmi	11203	8931	3766
o cümlədən:			
yeni yaradılmış müəssisə və təşkilatlarda	386	270	49
mövcud müəssisə və təşkilatlarda	10817	8661	3717
fəaliyyəti bərpa edilmiş müəssisə və təşkilatlarda	-	-	-
digər tədbirlər üzrə (müxtəlif beynəlxalq və yerli layihələr, abadlıq işləri və s.)	-	-	-
Yeni yaradılmış fərdi sahibkarlıq subyektlərinin sayı	2105	1758	606

**2.2.6 Nəsimi rayonu üzrə hüquqi şəxslərdə və digər tədbirlər üzrə
yeni açılmış iş yerlərinin sayı**

	2020-ci il	2021-ci il	
		9 ay	III rüb
Yeni iş yerlərinin sayı, cəmi	12784	7853	2790
o cümlədən:			
yeni yaradılmış müəssisə və təşkilatlarda	708	527	293
mövcud müəssisə və təşkilatlarda	12076	7326	2497
fəaliyyəti bərpa edilmiş müəssisə və təşkilatlarda	-	-	-
digər tədbirlər üzrə (müxtəlif beynəlxalq və yerli layihələr, abadlıq işləri və s.)	-	-	-
Yeni yaradılmış fərdi sahibkarlıq subyektlərinin sayı	1954	1666	603

**2.2.7 Nizami rayonu üzrə hüquqi şəxslərdə və digər tədbirlər üzrə
yeni açılmış iş yerlərinin sayı**

	2020-ci il	2021-ci il	
		9 ay	III rüb
Yeni iş yerlərinin sayı, cəmi	3909	1771	723
o cümlədən:			
yeni yaradılmış müəssisə və təşkilatlarda	405	146	82
mövcud müəssisə və təşkilatlarda	3503	1624	641
fəaliyyəti bərpa edilmiş müəssisə və təşkilatlarda	1	1	-
digər tədbirlər üzrə (müxtəlif beynəlxalq və yerli layihələr, abadlıq işləri və s.)	-	-	-
Yeni yaradılmış fərdi sahibkarlıq subyektlərinin sayı	1855	1557	577

**2.2.8 Pirallahı rayonu üzrə hüquqi şəxslərdə və digər tədbirlər üzrə
yeni açılmış iş yerlərinin sayı**

	2020-ci il	2021-ci il	
		9 ay	III rüb
Yeni iş yerlərinin sayı, cəmi	1	7	7
o cümlədən:			
yeni yaradılmış müəssisə və təşkilatlarda	-	-	-
mövcud müəssisə və təşkilatlarda	1	7	7
fəaliyyəti bərpa edilmiş müəssisə və təşkilatlarda	-	-	-
digər tədbirlər üzrə (müxtəlif beynəlxalq və yerli layihələr, abadlıq işləri və s.)	-	-	-
Yeni yaradılmış fərdi sahibkarlıq subyektlərinin sayı	111	63	22

**2.2.9 Sabunçu rayonu üzrə hüquqi şəxslərdə və digər tədbirlər üzrə
yeni açılmış iş yerlərinin sayı**

	2020-ci il	2021-ci il	
		9 ay	III rüb
Yeni iş yerlərinin sayı, cəmi	1417	1161	439
o cümlədən:			
yeni yaradılmış müəssisə və təşkilatlarda	21	93	2
mövcud müəssisə və təşkilatlarda	1396	1068	437
fəaliyyəti bərpa edilmiş müəssisə və təşkilatlarda	-	-	-
digər tədbirlər üzrə (müxtəlif beynəlxalq və yerli layihələr, abadlıq işləri və s.)	-	-	-
Yeni yaradılmış fərdi sahibkarlıq subyektlərinin sayı	2999	2739	1008

**2.2.10 Səbail rayonu üzrə hüquqi şəxslərdə və digər tədbirlər üzrə
yeni açılmış iş yerlərinin sayı**

	2020-ci il	2021-ci il	
		9 ay	III rüb
Yeni iş yerlərinin sayı, cəmi	4477	4674	1835
o cümlədən:			
yeni yaradılmış müəssisə və təşkilatlarda	154	54	19
mövcud müəssisə və təşkilatlarda	4323	4620	1816
fəaliyyəti bərpa edilmiş müəssisə və təşkilatlarda	-	-	-
digər tədbirlər üzrə (müxtəlif beynəlxalq və yerli layihələr, abadlıq işləri və s.)	-	-	-
Yeni yaradılmış fərdi sahibkarlıq subyektlərinin sayı	1034	918	369

**2.2.11 Suraxanı rayonu üzrə hüquqi şəxslərdə və digər tədbirlər üzrə
yeni açılmış iş yerlərinin sayı**

	2020-ci il	2021-ci il	
		9 ay	III rüb
Yeni iş yerlərinin sayı, cəmi	2246	1632	393
o cümlədən:			
yeni yaradılmış müəssisə və təşkilatlarda	120	119	20
mövcud müəssisə və təşkilatlarda	2109	1508	370
fəaliyyəti bərpa edilmiş müəssisə və təşkilatlarda	17	5	3
digər tədbirlər üzrə (müxtəlif beynəlxalq və yerli layihələr, abadlıq işləri və s.)	-	-	-
Yeni yaradılmış fərdi sahibkarlıq subyektlərinin sayı	2467	2085	790

**2.2.12 Yasamal rayonu üzrə hüquqi şəxslərdə və digər tədbirlər üzrə
yeni açılmış iş yerlərinin sayı**

	2020-ci il	2021-ci il	
		9 ay	III rüb
Yeni iş yerlərinin sayı, cəmi	35427	3016	1144
o cümlədən:			
yeni yaradılmış müəssisə və təşkilatlarda	2177	422	29
mövcud müəssisə və təşkilatlarda	33250	2594	1115
fəaliyyəti bərpa edilmiş müəssisə və təşkilatlarda	-	-	-
digər tədbirlər üzrə (müxtəlif beynəlxalq və yerli layihələr, abadlıq işləri və s.)	-	-	-
Yeni yaradılmış fərdi sahibkarlıq subyektlərinin sayı	2696	2461	841

2.3 İqtisadi fəaliyyət növlərinə görə hüquqi şəxslərdə yeni açılmış iş yerlərinin bölgüsü

İqtisadi fəaliyyət növləri	2020-ci il	2021-ci il	
		9 ay	III rüb
Bakı şəhəri üzrə - cəmi	89404	39182	15724
o cümlədən:			
Kənd təsərrüfatı, meşə təsərrüfatı və balıqçılıq	3772	686	352
Mədəncixarma sənayesi	445	361	249
Emal sənayesi	4747	3508	1263
Elektrik enerjisi, qaz və buxar istehsalı, bölüşdürülməsi və təchizatı	22	200	138
Su təchizatı; tullantıların təmizlənməsi və emalı	217	355	67
Tikinti	20620	9961	3883
Ticarət; nəqliyyat vasitələrinin təmiri	11247	7449	2776

İqtisadi fəaliyyət növləri	2020-ci il	2021-ci il	
		9 ay	III rüb
Nəqliyyat və anbar təsərrüfatı	1836	1214	496
Turistlərin yerləşdirilməsi və ictimai iaşə	1612	2090	1013
İnformasiya və rabitə	1428	926	437
Maliyyə və sığorta fəaliyyəti	1230	1056	336
Daşınmaz əmlakla əlaqədar əməliyyatlar	962	1140	480
Peşə, elmi və texniki fəaliyyəti	3491	3061	1171
İnzibati və yardımçı xidmətlərin göstərilməsi	29726	2982	840
Dövlət idarəetməsi və müdafiə; sosial təminat	735	199	59
Təhsil	2023	821	423
Əhaliyə səhiyyə və sosial xidmətlərin göstərilməsi	3438	1941	1424
İstirahət, əyləncə və incəsənət sahəsində fəaliyyət	533	326	67

İqtisadi fəaliyyət növləri	2020-ci il	2021-ci il	
		9 ay	III rüb
Digər sahələrdə xidmətlərin göstərilməsi	1320	906	250
Ev təsərrüfatlarının fəaliyyəti; fərdi istehlak üçün ev təsərrüfatlarının istehsal etdiyi mal və xidmətlərə dair fəaliyyət	-	-	-
Toxunulmazlıq hüququ olan təşkilatların fəaliyyəti	-	-	-

NAXÇIVAN MUXTAR RESPUBLİKASI

	Yeni yaranmış müəssisə və təşkilatların sayı (2021-ci ilin doqquz ayı)
Naxçıvan Muxtar Respublikası üzrə – cəmi	40
Naxçıvan şəhəri	34
Babək rayonu	-
Culfa rayonu	-
Kəngərli rayonu	2
Ordubad rayonu	1
Sədərək rayonu	2
Şahbuz rayonu	-
Şərur rayonu	1

3.1 Naxçıvan Muxtar Respublikası üzrə yeni açılmış iş yerlərinin sayı

İqtisadi və inzibati rayonlar	2020-ci il	2021-ci il	
		9 ay	III rüb
Naxçıvan Muxtar Respublikası üzrə - cəmi	955	377	203
o cümlədən:			
Naxçıvan şəhəri	731	330	201
Babək rayonu	63	27	-
Culfa rayonu	28	-	-
Kəngərli rayonu	15	-	-
Ordubad rayonu	25	5	-
Sədərək rayonu	6	1	-
Şahbuz rayonu	36	-	-
Şərur rayonu	51	14	2

3.2 Naxçıvan Muxtar Respublikası üzrə hüquqi şəxslərdə və digər tədbirlər üzrə yeni açılmış iş yerlərinin sayı

	2020-ci il	2021-ci il	
		9 ay	III rüb
Yeni iş yerlərinin sayı, cəmi	955	377	203
o cümlədən:			
yeni yaradılmış müəssisə və təşkilatlarda	60	300	196
mövcud müəssisə və təşkilatlarda	319	77	7
fəaliyyəti bərpa edilmiş müəssisə və təşkilatlarda	4	-	-
digər tədbirlər üzrə (müxtəlif beynəlxalq və yerli layihələr, abadlıq işləri və s.)	572	-	-
Yeni yaradılmış fərdi sahibkarlıq subyektlərinin sayı	2404	1876	534

**3.2.1 Naxçıvan şəhəri üzrə hüquqi şəxslərdə və digər tədbirlər üzrə
yeni açılmış iş yerlərinin sayı**

	2020-ci il	2021-ci il	
		9 ay	III rüb
Yeni iş yerlərinin sayı, cəmi	731	330	201
o cümlədən:			
yeni yaradılmış müəssisə və təşkilatlarda	55	274	196
mövcud müəssisə və təşkilatlarda	278	56	5
fəaliyyəti bərpa edilmiş müəssisə və təşkilatlarda	-	-	-
digər tədbirlər üzrə (müxtəlif beynəlxalq və yerli layihələr, abadlıq işləri və s.)	398	-	-
Yeni yaradılmış fərdi sahibkarlıq subyektlərinin sayı	527	357	92

**3.2.2 Babək rayonu üzrə hüquqi şəxslərdə və digər tədbirlər üzrə
yeni açılmış iş yerlərinin sayı**

	2020-ci il	2021-ci il	
		9 ay	III rüb
Yeni iş yerlərinin sayı, cəmi	63	27	-
o cümlədən:			
yeni yaradılmış müəssisə və təşkilatlarda	1	17	-
mövcud müəssisə və təşkilatlarda	11	10	-
fəaliyyəti bərpa edilmiş müəssisə və təşkilatlarda	4	-	-
digər tədbirlər üzrə (müxtəlif beynəlxalq və yerli layihələr, abadlıq işləri və s.)	47	-	-
Yeni yaradılmış fərdi sahibkarlıq subyektlərinin sayı	337	218	54

**3.2.3 Culfa rayonu üzrə hüquqi şəxslərdə və digər tədbirlər üzrə
yeni açılmış iş yerlərinin sayı**

	2020-ci il	2021-ci il	
		9 ay	III rüb
Yeni iş yerlərinin sayı, cəmi	28	-	-
o cümlədən:			
yeni yaradılmış müəssisə və təşkilatlarda	-	-	-
mövcud müəssisə və təşkilatlarda	6	-	-
fəaliyyəti bərpa edilmiş müəssisə və təşkilatlarda	-	-	-
digər tədbirlər üzrə (müxtəlif beynəlxalq və yerli layihələr, abadlıq işləri və s.)	22	-	-
Yeni yaradılmış fərdi sahibkarlıq subyektlərinin sayı	346	291	86

**3.2.4 Kəngərli rayonu üzrə hüquqi şəxslərdə və digər tədbirlər üzrə
yeni açılmış iş yerlərinin sayı**

	2020-ci il	2021-ci il	
		9 ay	III rüb
Yeni iş yerlərinin sayı, cəmi	15	-	-
o cümlədən:			
yeni yaradılmış müəssisə və təşkilatlarda	-	-	-
mövcud müəssisə və təşkilatlarda	-	-	-
fəaliyyəti bərpa edilmiş müəssisə və təşkilatlarda	-	-	-
digər tədbirlər üzrə (müxtəlif beynəlxalq və yerli layihələr, abadlıq işləri və s.)	15	-	-
Yeni yaradılmış fərdi sahibkarlıq subyektlərinin sayı	214	233	82

**3.2.5 Ordubad rayonu üzrə hüquqi şəxslərdə və digər tədbirlər üzrə
yeni açılmış iş yerlərinin sayı**

	2020-ci il	2021-ci il	
		9 ay	III rüb
Yeni iş yerlərinin sayı, cəmi	25	5	-
o cümlədən:			
yeni yaradılmış müəssisə və təşkilatlarda	-	3	-
mövcud müəssisə və təşkilatlarda	1	2	-
fəaliyyəti bərpa edilmiş müəssisə və təşkilatlarda	-	-	-
digər tədbirlər üzrə (müxtəlif beynəlxalq və yerli layihələr, abadlıq işləri və s.)	24	-	-
Yeni yaradılmış fərdi sahibkarlıq subyektlərinin sayı	255	175	49

**3.2.6 Sədərək rayonu üzrə hüquqi şəxslərdə və digər tədbirlər üzrə
yeni açılmış iş yerlərinin sayı**

	2020-ci il	2021-ci il	
		9 ay	III rüb
Yeni iş yerlərinin sayı, cəmi	6	1	-
o cümlədən:			
yeni yaradılmış müəssisə və təşkilatlarda	-	-	-
mövcud müəssisə və təşkilatlarda	-	1	-
fəaliyyəti bərpa edilmiş müəssisə və təşkilatlarda	-	-	-
digər tədbirlər üzrə (müxtəlif beynəlxalq və yerli layihələr, abadlıq işləri və s.)	6	-	-
Yeni yaradılmış fərdi sahibkarlıq subyektlərinin sayı	46	28	10

**3.2.7 Şahbuz rayonu üzrə hüquqi şəxslərdə və digər tədbirlər üzrə
yeni açılmış iş yerlərinin sayı**

	2020-ci il	2021-ci il	
		9 ay	III rüb
Yeni iş yerlərinin sayı, cəmi	36	-	-
o cümlədən:			
yeni yaradılmış müəssisə və təşkilatlarda	-	-	-
mövcud müəssisə və təşkilatlarda	19	-	-
fəaliyyəti bərpa edilmiş müəssisə və təşkilatlarda	-	-	-
digər tədbirlər üzrə (müxtəlif beynəlxalq və yerli layihələr, abadlıq işləri və s.)	17	-	-
Yeni yaradılmış fərdi sahibkarlıq subyektlərinin sayı	100	53	16

**3.2.8 Şərur rayonu üzrə hüquqi şəxslərdə və digər tədbirlər üzrə
yeni açılmış iş yerlərinin sayı**

	2020-ci il	2021-ci il	
		9 ay	III rüb
Yeni iş yerlərinin sayı, cəmi	51	14	2
o cümlədən:			
yeni yaradılmış müəssisə və təşkilatlarda	4	6	-
mövcud müəssisə və təşkilatlarda	4	8	2
fəaliyyəti bərpa edilmiş müəssisə və təşkilatlarda	-	-	-
digər tədbirlər üzrə (müxtəlif beynəlxalq və yerli layihələr, abadlıq işləri və s.)	43	-	-
Yeni yaradılmış fərdi sahibkarlıq subyektlərinin sayı	579	521	145

3.3 İqtisadi fəaliyyət növlərinə görə hüquqi şəxslərdə yeni açılmış iş yerlərinin bölgüsü

İqtisadi fəaliyyət növləri	2020-ci il	2021-ci il	
		9 ay	III rüb
Naxçıvan Muxtar Respublikası üzrə - cəmi	383	377	203
o cümlədən:			
Kənd təsərrüfatı, meşə təsərrüfatı və balıqçılıq	10	17	-
Mədəncixarma sənayesi	-	-	-
Emal sənayesi	20	6	5
Elektrik enerjisi, qaz və buxar istehsalı, bölüşdürülməsi və təchizatı	-	12	-
Su təchizatı; tullantıların təmizlənməsi və emalı	-	-	-
Tikinti	129	22	-
Ticarət; nəqliyyat vasitələrinin təmiri	64	240	183

İqtisadi fəaliyyət növləri	2020-ci il	2021-ci il	
		9 ay	III rüb
Nəqliyyat və anbar təsərrüfatı	14	52	7
Turistlərin yerləşdirilməsi və ictimai iaşə	25	11	-
İnformasiya və rabitə	10	-	-
Maliyyə və sığorta fəaliyyəti	21	-	-
Daşınmaz əmlakla əlaqədar əməliyyatlar	-	-	-
Peşə, elmi və texniki fəaliyyət	4	2	-
İnzibati və yardımçı xidmətlərin göstərilməsi	13	1	-
Dövlət idarəetməsi və müdafiə; sosial təminat	38	11	5
Təhsil	8	3	3
Əhaliyə səhiyyə və sosial xidmətlərin göstərilməsi	25	-	-
İstirahət, əyləncə və incəsənət sahəsində fəaliyyət	-	-	-

İqtisadi fəaliyyət növləri	2020-ci il	2021-ci il	
		9 ay	III rüb
Digər sahələrdə xidmətlərin göstərilməsi	2	-	-
Ev təsərrüfatlarının fəaliyyəti; fərdi istehlak üçün ev təsərrüfatlarının istehsal etdiyi malvə xidmətlərə dair fəaliyyət	-	-	-
Toxunulmazlıq hüququ olan təşkilatların fəaliyyəti	-	-	-

ABŞERON-XIZI İQTİSADI RAYONU

	Yeni yaranmış müəssisə və təşkilatların sayı (2021-ci ilin doqquz ayı)
Abşeron-Xızı iqtisadi rayonu üzrə – cəmi	570
Sumqayıt şəhəri	285
Abşeron rayonu	278
Xızı rayonu	7

4.1 Abşeron-Xızı iqtisadi rayonu üzrə yeni açılmış iş yerlərinin sayı

İqtisadi və inzibati rayonlar	2020-ci il	2021-ci il	
		9 ay	III rüb
Abşeron-Xızı iqtisadi rayonu - cəmi	3139	2089	829
o cümlədən:			
Sumqayıt şəhəri	1109	908	349
Abşeron rayonu	1909	1167	468
Xızı rayonu	121	14	12

4.2 Abşeron-Xızı iqtisadi rayonu üzrə hüquqi şəxslərdə və digər tədbirlər üzrə yeni açılmış iş yerlərinin sayı

	2020-ci il	2021-ci il	
		9 ay	III rüb
Yeni iş yerlərinin sayı, cəmi	3139	2089	829
o cümlədən:			
yeni yaradılmış müəssisə və təşkilatlarda	478	299	125
mövcud müəssisə və təşkilatlarda	2573	1755	680
fəaliyyəti bərpa edilmiş müəssisə və təşkilatlarda	21	35	24
digər tədbirlər üzrə (müxtəlif beynəlxalq və yerli layihələr, abadlıq işləri və s.)	67	-	-
Yeni yaradılmış fərdi sahibkarlıq subyektlərinin sayı	6483	4928	1753

**4.2.1 Sumqayıt şəhəri üzrə hüquqi şəxslərdə və digər tədbirlər üzrə
yeni açılmış iş yerlərinin sayı**

	2020-ci il	2021-ci il	
		9 ay	III rüb
Yeni iş yerlərinin sayı, cəmi	1109	908	349
o cümlədən:			
yeni yaradılmış müəssisə və təşkilatlarda	148	89	37
mövcud müəssisə və təşkilatlarda	940	784	288
fəaliyyəti bərpa edilmiş müəssisə və təşkilatlarda	21	35	24
digər tədbirlər üzrə (müxtəlif beynəlxalq və yerli layihələr, abadlıq işləri və s.)	-	-	-
Yeni yaradılmış fərdi sahibkarlıq subyektlərinin sayı	3315	2418	830

**4.2.2 Abşeron rayonu üzrə hüquqi şəxslərdə və digər tədbirlər üzrə
yeni açılmış iş yerlərinin sayı**

	2020-ci il	2021-ci il	
		9 ay	III rüb
Yeni iş yerlərinin sayı, cəmi	1909	1167	468
o cümlədən:			
yeni yaradılmış müəssisə və təşkilatlarda	328	210	88
mövcud müəssisə və təşkilatlarda	1581	957	380
fəaliyyəti bərpa edilmiş müəssisə və təşkilatlarda	-	-	-
digər tədbirlər üzrə (müxtəlif beynəlxalq və yerli layihələr, abadlıq işləri və s.)	-	-	-
Yeni yaradılmış fərdi sahibkarlıq subyektlərinin sayı	2825	2437	907

**4.2.3 Xızı rayonu üzrə hüquqi şəxslərdə və digər tədbirlər üzrə
yeni açılmış iş yerlərinin sayı**

	2020-ci il	2021-ci il	
		9 ay	III rüb
Yeni iş yerlərinin sayı, cəmi	121	14	12
o cümlədən:			
yeni yaradılmış müəssisə və təşkilatlarda	2	-	-
mövcud müəssisə və təşkilatlarda	52	14	12
fəaliyyəti bərpa edilmiş müəssisə və təşkilatlarda	-	-	-
digər tədbirlər üzrə (müxtəlif beynəlxalq və yerli layihələr, abadlıq işləri və s.)	67	-	-
Yeni yaradılmış fərdi sahibkarlıq subyektlərinin sayı	343	73	16

4.3 İqtisadi fəaliyyət növlərinə görə hüquqi şəxslərdə yeni açılmış iş yerlərinin bölgüsü

İqtisadi fəaliyyət növləri	2020-ci il	2021-ci il	
		9 ay	III rüb
Abşeron-Xızı iqtisadi rayonu üzrə - cəmi	3072	2089	829
o cümlədən:			
Kənd təsərrüfatı, meşə təsərrüfatı və balıqçılıq	109	48	22
Mədəncixarma sənayesi	14	-	-
Emal sənayesi	853	643	336
Elektrik enerjisi, qaz və buxar istehsalı, bölüşdürülməsi və təchizatı	-	2	-
Su təchizatı; tullantıların təmizlənməsi və emalı	18	10	-
Tikinti	750	346	74
Ticarət; nəqliyyat vasitələrinin təmiri	379	359	185

İqtisadi fəaliyyət növləri	2020-ci il	2021-ci il	
		9 ay	III rüb
Nəqliyyat və anbar təsərrüfatı	22	90	9
Turistlərin yerləşdirilməsi və ictimai iaşə	14	3	-
İnformasiya və rabitə	78	63	23
Maliyyə və sığorta fəaliyyəti	7	1	-
Daşınmaz əmlakla əlaqədar əməliyyatlar	31	76	73
Peşə, elmi və texniki fəaliyyət	81	35	14
İnzibati və yardımçı xidmətlərin göstərilməsi	379	167	38
Dövlət idarəetməsi və müdafiə; sosial təminat	53	10	6
Təhsil	95	56	33
Əhaliyə səhiyyə və sosial xidmətlərin göstərilməsi	69	30	2
İstirahət, əyləncə və incəsənət sahəsində fəaliyyət	33	117	13

İqtisadi fəaliyyət növləri	2020-ci il	2021-ci il	
		9 ay	III rüb
Digər sahələrdə xidmətlərin göstərilməsi	87	33	1
Ev təsərrüfatlarının fəaliyyəti; fərdi istehlak üçün ev təsərrüfatlarının istehsal etdiyi mal və xidmətlərə dair fəaliyyət	-	-	-
Toxunulmazlıq hüququ olan təşkilatların fəaliyyəti	-	-	-

DAĞLIQ ŞİRVAN İQTİSADİ RAYONU

	Yeni yaranmış müəssisə və təşkilatların sayı (2021-ci ilin doqquz ayı)
Dağlıq Şirvan iqtisadi rayonu üzrə – cəmi	41
Ağsu rayonu	15
İsmayılı rayonu	11
Qobustan rayonu	9
Şamaxı rayonu	6

5.1 Dağlıq Şirvan iqtisadi rayonu üzrə yeni açılmış iş yerlərinin sayı

İqtisadi və inzibati rayonlar	2020-ci il	2021-ci il	
		9 ay	III rüb
Dağlıq Şirvan iqtisadi rayonu - cəmi	2541	370	144
o cümlədən:			
Ağsu rayonu	38	39	35
İsmayılı rayonu	481	105	12
Qobustan rayonu	1884	140	52
Şamaxı rayonu	138	86	45

5.2 Dağlıq Şirvan iqtisadi rayonu üzrə hüquqi şəxslərdə və digər tədbirlər üzrə yeni açılmış iş yerlərinin sayı

	2020-ci il	2021-ci il	
		9 ay	III rüb
Yeni iş yerlərinin sayı, cəmi	2541	370	144
o cümlədən:			
yeni yaradılmış müəssisə və təşkilatlarda	174	61	42
mövcud müəssisə və təşkilatlarda	312	202	60
fəaliyyəti bərpa edilmiş müəssisə və təşkilatlarda	-	-	-
digər tədbirlər üzrə (müxtəlif beynəlxalq və yerli layihələr, abadlıq işləri və s.)	2055	107	42
Yeni yaradılmış fərdi sahibkarlıq subyektlərinin sayı	9355	1806	659

**5.2.1 Ağsu rayonu üzrə hüquqi şəxslərdə və digər tədbirlər üzrə
yeni açılmış iş yerlərinin sayı**

	2020-ci il	2021-ci il	
		9 ay	III rüb
Yeni iş yerlərinin sayı, cəmi	38	39	35
o cümlədən:			
yeni yaradılmış müəssisə və təşkilatlarda	31	35	35
mövcud müəssisə və təşkilatlarda	7	4	-
fəaliyyəti bərpa edilmiş müəssisə və təşkilatlarda	-	-	-
digər tədbirlər üzrə (müxtəlif beynəlxalq və yerli layihələr, abadlıq işləri və s.)	-	-	-
Yeni yaradılmış fərdi sahibkarlıq subyektlərinin sayı	3082	388	127

**5.2.2 İsmayılı rayonu üzrə hüquqi şəxslərdə və digər tədbirlər üzrə
yeni açılmış iş yerlərinin sayı**

	2020-ci il	2021-ci il	
		9 ay	III rüb
Yeni iş yerlərinin sayı, cəmi	481	105	12
o cümlədən:			
yeni yaradılmış müəssisə və təşkilatlarda	24	26	7
mövcud müəssisə və təşkilatlarda	147	68	5
fəaliyyəti bərpa edilmiş müəssisə və təşkilatlarda	-	-	-
digər tədbirlər üzrə (müxtəlif beynəlxalq və yerli layihələr, abadlıq işləri və s.)	310	11	-
Yeni yaradılmış fərdi sahibkarlıq subyektlərinin sayı	2383	696	237

**5.2.3 Qobustan rayonu üzrə hüquqi şəxslərdə və digər tədbirlər üzrə
yeni açılmış iş yerlərinin sayı**

	2020-ci il	2021-ci il	
		9 ay	III rüb
Yeni iş yerlərinin sayı, cəmi	1884	140	52
o cümlədən:			
yeni yaradılmış müəssisə və təşkilatlarda	4	-	-
mövcud müəssisə və təşkilatlarda	135	44	10
fəaliyyəti bərpa edilmiş müəssisə və təşkilatlarda	-	-	-
digər tədbirlər üzrə (müxtəlif beynəlxalq və yerli layihələr, abadlıq işləri və s.)	1745	96	42
Yeni yaradılmış fərdi sahibkarlıq subyektlərinin sayı	1722	249	95

**5.2.4 Şamaxı rayonu üzrə hüquqi şəxslərdə və digər tədbirlər üzrə
yeni açılmış iş yerlərinin sayı**

	2020-ci il	2021-ci il	
		9 ay	III rüb
Yeni iş yerlərinin sayı, cəmi	138	86	45
o cümlədən:			
yeni yaradılmış müəssisə və təşkilatlarda	115	-	-
mövcud müəssisə və təşkilatlarda	23	86	45
fəaliyyəti bərpa edilmiş müəssisə və təşkilatlarda	-	-	-
digər tədbirlər üzrə (müxtəlif beynəlxalq və yerli layihələr, abadlıq işləri və s.)	-	-	-
Yeni yaradılmış fərdi sahibkarlıq subyektlərinin sayı	2168	473	200

5.3 İqtisadi fəaliyyət növlərinə görə hüquqi şəxslərdə yeni açılmış iş yerlərinin bölgüsü

İqtisadi fəaliyyət növləri	2020-ci il	2021-ci il	
		9 ay	III rüb
Dağlıq Şirvan iqtisadi rayonu üzrə - cəmi	486	263	102
o cümlədən:			
Kənd təsərrüfatı, meşə təsərrüfatı və balıqçılıq	94	78	39
Mədəncixarma sənayesi	-	-	-
Emal sənayesi	39	45	21
Elektrik enerjisi, qaz və buxar istehsalı, bölüşdürülməsi və təchizatı	-	-	-
Su təchizatı; tullantıların təmizlənməsi və emalı	6	18	5
Tikinti	182	30	-
Ticarət; nəqliyyat vasitələrinin təmiri	18	43	7

İqtisadi fəaliyyət növləri	2020-ci il	2021-ci il	
		9 ay	III rüb
Nəqliyyat və anbar təsərrüfatı	2	-	-
Turistlərin yerləşdirilməsi və ictimai iaşə	-	-	-
İnformasiya və rabitə	4	1	1
Maliyyə və sığorta fəaliyyəti	-	2	-
Daşınmaz əmlakla əlaqədar əməliyyatlar	-	-	-
Peşə, elmi və texniki fəaliyyət	6	5	3
İnzibati və yardımçı xidmətlərin göstərilməsi	-	2	2
Dövlət idarəetməsi və müdafiə; sosial təminat	31	4	-
Təhsil	50	6	6
Əhaliyə səhiyyə və sosial xidmətlərin göstərilməsi	-	-	-
İstirahət, əyləncə və incəsənət sahəsində fəaliyyət	18	11	11

İqtisadi fəaliyyət növləri	2020-ci il	2021-ci il	
		9 ay	III rüb
Digər sahələrdə xidmətlərin göstərilməsi	36	18	7
Ev təsərrüfatlarının fəaliyyəti; fərdi istehlak üçün ev təsərrüfatlarının istehsal etdiyi mal və xidmətlərə dair fəaliyyət	-	-	-
Toxunulmazlıq hüququ olan təşkilatların fəaliyyəti	-	-	-

GƏNCƏ-DAŞKƏSƏN İQTİSADI RAYONU

	Yeni yaranmış müəssisə və təşkilatların sayı (2021-ci ilin doqquz ayı)
Gəncə–Daşkəsən iqtisadi rayonu üzrə – cəmi	179
Gəncə şəhəri	127
Naftalan şəhəri	5
Daşkəsən rayonu	3
Goranboy rayonu	19
Göygöl rayonu	14
Samux rayonu	11

6.1 Gəncə-Daşkəsən iqtisadi rayonu üzrə yeni açılmış iş yerlərinin sayı

İqtisadi və inzibati rayonlar	2020-ci il	2021-ci il	
		9 ay	III rüb
Gəncə-Daşkəsən iqtisadi rayonu - cəmi	4318	2211	795
o cümlədən:			
Gəncə şəhəri	3076	1531	666
Naftalan şəhəri	254	285	44
Daşkəsən rayonu	34	36	8
Goranboy rayonu	306	114	7
Göygöl rayonu	531	71	32
Samux rayonu	117	174	38

6.2 Gəncə-Daşkəsən iqtisadi rayonu üzrə hüquqi şəxslərdə və digər tədbirlər üzrə yeni açılmış iş yerlərinin sayı

	2020-ci il	2021-ci il	
		9 ay	III rüb
Yeni iş yerlərinin sayı, cəmi	4318	2211	795
o cümlədən:			
yeni yaradılmış müəssisə və təşkilatlarda	366	587	110
mövcud müəssisə və təşkilatlarda	2340	1447	638
fəaliyyəti bərpa edilmiş müəssisə və təşkilatlarda	124	39	5
digər tədbirlər üzrə (müxtəlif beynəlxalq və yerli layihələr, abadlıq işləri və s.)	1488	138	42
Yeni yaradılmış fərdi sahibkarlıq subyektlərinin sayı	9574	5566	1867

**6.2.1 Gəncə şəhəri üzrə hüquqi şəxslərdə və digər tədbirlər üzrə
yeni açılmış iş yerlərinin sayı**

	2020-ci il	2021-ci il	
		9 ay	III rüb
Yeni iş yerlərinin sayı, cəmi	3076	1531	666
o cümlədən:			
yeni yaradılmış müəssisə və təşkilatlarda	349	246	87
mövcud müəssisə və təşkilatlarda	1919	1246	574
fəaliyyəti bərpa edilmiş müəssisə və təşkilatlarda	124	39	5
digər tədbirlər üzrə (müxtəlif beynəlxalq və yerli layihələr, abadlıq işləri və s.)	684	-	-
Yeni yaradılmış fərdi sahibkarlıq subyektlərinin sayı	2547	2033	688

**6.2.2 Naftalan şəhəri üzrə hüquqi şəxslərdə və digər tədbirlər üzrə
yeni açılmış iş yerlərinin sayı**

	2020-ci il	2021-ci il	
		9 ay	III rüb
Yeni iş yerlərinin sayı, cəmi	254	285	44
o cümlədən:			
yeni yaradılmış müəssisə və təşkilatlarda	-	145	-
mövcud müəssisə və təşkilatlarda	21	2	2
fəaliyyəti bərpa edilmiş müəssisə və təşkilatlarda	-	-	-
digər tədbirlər üzrə (müxtəlif beynəlxalq və yerli layihələr, abadlıq işləri və s.)	233	138	42
Yeni yaradılmış fərdi sahibkarlıq subyektlərinin sayı	95	64	17

**6.2.3 Daşkəsən rayonu üzrə hüquqi şəxslərdə və digər tədbirlər üzrə
yeni açılmış iş yerlərinin sayı**

	2020-ci il	2021-ci il	
		9 ay	III rüb
Yeni iş yerlərinin sayı, cəmi	34	36	8
o cümlədən:			
yeni yaradılmış müəssisə və təşkilatlarda	1	1	-
mövcud müəssisə və təşkilatlarda	23	35	8
fəaliyyəti bərpa edilmiş müəssisə və təşkilatlarda	-	-	-
digər tədbirlər üzrə (müxtəlif beynəlxalq və yerli layihələr, abadlıq işləri və s.)	10	-	-
Yeni yaradılmış fərdi sahibkarlıq subyektlərinin sayı	306	402	118

**6.2.4 Goranboy rayonu üzrə hüquqi şəxslərdə və digər tədbirlər üzrə
yeni açılmış iş yerlərinin sayı**

	2020-ci il	2021-ci il	
		9 ay	III rüb
Yeni iş yerlərinin sayı, cəmi	306	114	7
o cümlədən:			
yeni yaradılmış müəssisə və təşkilatlarda	13	38	-
mövcud müəssisə və təşkilatlarda	171	76	7
fəaliyyəti bərpa edilmiş müəssisə və təşkilatlarda	-	-	-
digər tədbirlər üzrə (müxtəlif beynəlxalq və yerli layihələr, abadlıq işləri və s.)	122	-	-
Yeni yaradılmış fərdi sahibkarlıq subyektlərinin sayı	2914	1442	517

**6.2.5 Göygöl rayonu üzrə hüquqi şəxslərdə və digər tədbirlər üzrə
yeni açılmış iş yerlərinin sayı**

	2020-ci il	2021-ci il	
		9 ay	III rüb
Yeni iş yerlərinin sayı, cəmi	531	71	32
o cümlədən:			
yeni yaradılmış müəssisə və təşkilatlarda	3	40	18
mövcud müəssisə və təşkilatlarda	89	31	14
fəaliyyəti bərpa edilmiş müəssisə və təşkilatlarda	-	-	-
digər tədbirlər üzrə (müxtəlif beynəlxalq və yerli layihələr, abadlıq işləri və s.)	439	-	-
Yeni yaradılmış fərdi sahibkarlıq subyektlərinin sayı	885	942	298

**6.2.6 Samux rayonu üzrə hüquqi şəxslərdə və digər tədbirlər üzrə
yeni açılmış iş yerlərinin sayı**

	2020-ci il	2021-ci il	
		9 ay	III rüb
Yeni iş yerlərinin sayı, cəmi	117	174	38
o cümlədən:			
yeni yaradılmış müəssisə və təşkilatlarda	-	117	5
mövcud müəssisə və təşkilatlarda	117	57	33
fəaliyyəti bərpa edilmiş müəssisə və təşkilatlarda	-	-	-
digər tədbirlər üzrə (müxtəlif beynəlxalq və yerli layihələr, abadlıq işləri və s.)	-	-	-
Yeni yaradılmış fərdi sahibkarlıq subyektlərinin sayı	2827	683	229

6.3 İqtisadi fəaliyyət növlərinə görə hüquqi şəxslərdə yeni açılmış iş yerlərinin bölgüsü

İqtisadi fəaliyyət növləri	2020-ci il	2021-ci il	
		9 ay	III rüb
Gəncə-Daşkəsən iqtisadi rayonu üzrə - cəmi	2830	2073	753
o cümlədən:			
Kənd təsərrüfatı, meşə təsərrüfatı və balıqçılıq	196	185	47
Mədəncixarma sənayesi	34	29	7
Emal sənayesi	206	137	9
Elektrik enerjisi, qaz və buxar istehsalı, bölüşdürülməsi və təchizatı	-	1	-
Su təchizatı; tullantıların təmizlənməsi və emalı	33	11	10
Tikinti	224	105	6
Ticarət; nəqliyyat vasitələrinin təmiri	409	369	172

İqtisadi fəaliyyət növləri	2020-ci il	2021-ci il	
		9 ay	III rüb
Nəqliyyat və anbar təsərrüfatı	51	-	-
Turistlərin yerləşdirilməsi və ictimai iaşə	-	83	-
İnformasiya və rabitə	13	30	10
Maliyyə və sığorta fəaliyyəti	4	27	10
Daşınmaz əmlakla əlaqədar əməliyyatlar	29	2	-
Peşə, elmi və texniki fəaliyyət	31	6	1
İnzibati və yardımçı xidmətlərin göstərilməsi	30	4	1
Dövlət idarəetməsi və müdafiə; sosial təminat	47	32	2
Təhsil	194	16	5
Əhaliyə səhiyyə və sosial xidmətlərin göstərilməsi	1308	1005	456
İstirahət, əyləncə və incəsənət sahəsində fəaliyyət	-	21	10

İqtisadi fəaliyyət növləri	2020-ci il	2021-ci il	
		9 ay	III rüb
Digər sahələrdə xidmətlərin göstərilməsi	21	10	7
Ev təsərrüfatlarının fəaliyyəti; fərdi istehlak üçün ev təsərrüfatlarının istehsal etdiyi mal və xidmətlərə dair fəaliyyət	-	-	-
Toxunulmazlıq hüququ olan təşkilatların fəaliyyəti	-	-	-

QARABAĞ İQTİSADİ RAYONU

	Yeni yaranmış müəssisə və təşkilatların sayı (2021-ci ilin doqquz ayı)
Qarabağ iqtisadi rayonu üzrə – cəmi	117
Xankəndi şəhəri	-
Ağcabədi rayonu	17
Ağdam rayonu	28
Bərdə rayonu	34
Füzuli rayonu	16
Xocalı rayonu	-
Xocavənd rayonu	5
Şuşa rayonu	5
Tərtər rayonu	12

7.1 Qarabağ iqtisadi rayonu üzrə yeni açılmış iş yerlərinin sayı

İqtisadi və inzibati rayonlar	2020-ci il	2021-ci il	
		9 ay	III rüb
Qarabağ iqtisadi rayonu - cəmi	4536	437	160
o cümlədən:			
Xankəndi şəhəri	-	-	-
Ağcabədi rayonu	1566	108	78
Ağdam rayonu	1044	113	25
Bərdə rayonu	1033	23	8
Füzuli rayonu	99	89	30
Xocalı rayonu	13	-	-
Xocavənd rayonu	18	30	1
Şuşa rayonu	19	4	-
Tərtər rayonu	744	70	18

**7.2 Qarabağ iqtisadi rayonu üzrə hüquqi şəxslərdə və digər tədbirlər üzrə
yeni açılmış iş yerlərinin sayı**

	2020-ci il	2021-ci il	
		9 ay	III rüb
Yeni iş yerlərinin sayı, cəmi	4536	437	160
o cümlədən:			
yeni yaradılmış müəssisə və təşkilatlarda	120	13	5
mövcud müəssisə və təşkilatlarda	398	293	95
fəaliyyəti bərpa edilmiş müəssisə və təşkilatlarda	-	-	-
digər tədbirlər üzrə (müxtəlif beynəlxalq və yerli layihələr, abadlıq işləri və s.)	4018	131	60
Yeni yaradılmış fərdi sahibkarlıq subyektlərinin sayı	16021	4924	1642

**7.2.1 Xankəndi şəhəri üzrə hüquqi şəxslərdə və digər tədbirlər üzrə
yeni açılmış iş yerlərinin sayı**

	2020-ci il	2021-ci il	
		9 ay	III rüb
Yeni iş yerlərinin sayı, cəmi	-	-	-
o cümlədən:			
yeni yaradılmış müəssisə və təşkilatlarda	-	-	-
mövcud müəssisə və təşkilatlarda	-	-	-
fəaliyyəti bərpa edilmiş müəssisə və təşkilatlarda	-	-	-
digər tədbirlər üzrə (müxtəlif beynəlxalq və yerli layihələr, abadlıq işləri və s.)	-	-	-
Yeni yaradılmış fərdi sahibkarlıq subyektlərinin sayı	-	-	-

**7.2.2 Ağcabədi rayonu üzrə hüquqi şəxslərdə və digər tədbirlər üzrə
yeni açılmış iş yerlərinin sayı**

	2020-ci il	2021-ci il	
		9 ay	III rüb
Yeni iş yerlərinin sayı, cəmi	1566	108	78
o cümlədən:			
yeni yaradılmış müəssisə və təşkilatlarda	45	-	-
mövcud müəssisə və təşkilatlarda	40	59	47
fəaliyyəti bərpa edilmiş müəssisə və təşkilatlarda	-	-	-
digər tədbirlər üzrə (müxtəlif beynəlxalq və yerli layihələr, abadlıq işləri və s.)	1481	49	31
Yeni yaradılmış fərdi sahibkarlıq subyektlərinin sayı	3271	853	300

**7.2.3 Ağdam rayonu üzrə hüquqi şəxslərdə və digər tədbirlər üzrə
yeni açılmış iş yerlərinin sayı**

	2020-ci il	2021-ci il	
		9 ay	III rüb
Yeni iş yerlərinin sayı, cəmi	1044	113	25
o cümlədən:			
yeni yaradılmış müəssisə və təşkilatlarda	-	-	-
mövcud müəssisə və təşkilatlarda	15	76	10
fəaliyyəti bərpa edilmiş müəssisə və təşkilatlarda	-	-	-
digər tədbirlər üzrə (müxtəlif beynəlxalq və yerli layihələr, abadlıq işləri və s.)	1029	37	15
Yeni yaradılmış fərdi sahibkarlıq subyektlərinin sayı	2400	650	189

**7.2.4 Bərdə rayonu üzrə hüquqi şəxslərdə və digər tədbirlər üzrə
yeni açılmış iş yerlərinin sayı**

	2020-ci il	2021-ci il	
		9 ay	III rüb
Yeni iş yerlərinin sayı, cəmi	1033	23	8
o cümlədən:			
yeni yaradılmış müəssisə və təşkilatlarda	6	4	4
mövcud müəssisə və təşkilatlarda	6	19	4
fəaliyyəti bərpa edilmiş müəssisə və təşkilatlarda	-	-	-
digər tədbirlər üzrə (müxtəlif beynəlxalq və yerli layihələr, abadlıq işləri və s.)	1021	-	-
Yeni yaradılmış fərdi sahibkarlıq subyektlərinin sayı	6902	2304	738

**7.2.5 Füzuli rayonu üzrə hüquqi şəxslərdə və digər tədbirlər üzrə
yeni açılmış iş yerlərinin sayı**

	2020-ci il	2021-ci il	
		9 ay	III rüb
Yeni iş yerlərinin sayı, cəmi	99	89	30
o cümlədən:			
yeni yaradılmış müəssisə və təşkilatlarda	3	4	1
mövcud müəssisə və təşkilatlarda	96	85	29
fəaliyyəti bərpa edilmiş müəssisə və təşkilatlarda	-	-	-
digər tədbirlər üzrə (müxtəlif beynəlxalq və yerli layihələr, abadlıq işləri və s.)	-	-	-
Yeni yaradılmış fərdi sahibkarlıq subyektlərinin sayı	451	359	144

**7.2.6 Xocalı rayonu üzrə hüquqi şəxslərdə və digər tədbirlər üzrə
yeni açılmış iş yerlərinin sayı**

	2020-ci il	2021-ci il	
		9 ay	III rüb
Yeni iş yerlərinin sayı, cəmi	13	-	-
o cümlədən:		-	-
yeni yaradılmış müəssisə və təşkilatlarda	-	-	-
mövcud müəssisə və təşkilatlarda	13	-	-
fəaliyyəti bərpa edilmiş müəssisə və təşkilatlarda	-	-	-
digər tədbirlər üzrə (müxtəlif beynəlxalq və yerli layihələr, abadlıq işləri və s.)	-	-	-
Yeni yaradılmış fərdi sahibkarlıq subyektlərinin sayı	10	3	-

**7.2.7 Xocavənd rayonu üzrə hüquqi şəxslərdə və digər tədbirlər üzrə
yeni açılmış iş yerlərinin sayı**

	2020-ci il	2021-ci il	
		9 ay	III rüb
Yeni iş yerlərinin sayı, cəmi	18	30	1
o cümlədən:			
yeni yaradılmış müəssisə və təşkilatlarda	8	-	-
mövcud müəssisə və təşkilatlarda	10	30	1
fəaliyyəti bərpa edilmiş müəssisə və təşkilatlarda	-	-	-
digər tədbirlər üzrə (müxtəlif beynəlxalq və yerli layihələr, abadlıq işləri və s.)	-	-	-
Yeni yaradılmış fərdi sahibkarlıq subyektlərinin sayı	32	28	12

**7.2.8 Şuşa rayonu üzrə hüquqi şəxslərdə və digər tədbirlər üzrə
yeni açılmış iş yerlərinin sayı**

	2020-ci il	2021-ci il	
		9 ay	III rüb
Yeni iş yerlərinin sayı, cəmi	19	4	-
o cümlədən:			
yeni yaradılmış müəssisə və təşkilatlarda	-	-	-
mövcud müəssisə və təşkilatlarda	19	4	-
fəaliyyəti bərpa edilmiş müəssisə və təşkilatlarda	-	-	-
digər tədbirlər üzrə (müxtəlif beynəlxalq və yerli layihələr, abadlıq işləri və s.)	-	-	-
Yeni yaradılmış fərdi sahibkarlıq subyektlərinin sayı	13	10	2

**7.2.9 Tərtər rayonu üzrə hüquqi şəxslərdə və digər tədbirlər üzrə
yeni açılmış iş yerlərinin sayı**

	2020-ci il	2021-ci il	
		9 ay	III rüb
Yeni iş yerlərinin sayı, cəmi	744	70	18
o cümlədən:			
yeni yaradılmış müəssisə və təşkilatlarda	58	5	-
mövcud müəssisə və təşkilatlarda	199	20	4
fəaliyyəti bərpa edilmiş müəssisə və təşkilatlarda	-	-	-
digər tədbirlər üzrə (müxtəlif beynəlxalq və yerli layihələr, abadlıq işləri və s.)	487	45	14
Yeni yaradılmış fərdi sahibkarlıq subyektlərinin sayı	2942	717	257

7.3 İqtisadi fəaliyyət növlərinə görə hüquqi şəxslərdə yeni açılmış iş yerlərinin bölgüsü

İqtisadi fəaliyyət növləri	2020-ci il	2021-ci il	
		9 ay	III rüb
Qarabağ iqtisadi rayonu üzrə - cəmi	518	306	100
o cümlədən:			
Kənd təsərrüfatı, meşə təsərrüfatı və balıqçılıq	77	71	61
Mədəncixarma sənayesi	-	-	-
Emal sənayesi	14	10	8
Elektrik enerjisi, qaz və buxar istehsalı, bölüşdürülməsi və təchizatı	-	11	-
Su təchizatı; tullantıların təmizlənməsi və emalı	2	30	6
Tikinti	26	76	4
Ticarət; nəqliyyat vasitələrinin təmiri	131	28	17

İqtisadi fəaliyyət növləri	2020-ci il	2021-ci il	
		9 ay	III rüb
Nəqliyyat və anbar təsərrüfatı	-	-	-
Turistlərin yerləşdirilməsi və ictimai iaşə	-	-	-
İnformasiya və rabitə	-	-	-
Maliyyə və sığorta fəaliyyəti	3	1	-
Daşınmaz əmlakla əlaqədar əməliyyatlar	7	4	-
Peşə, elmi və texniki fəaliyyət	26	3	-
İnzibati və yardımçı xidmətlərin göstərilməsi	6	3	-
Dövlət idarəetməsi və müdafiə; sosial təminat	38	4	-
Təhsil	158	1	-
Əhaliyə səhiyyə və sosial xidmətlərin göstərilməsi	6	56	-
İstirahət, əyləncə və incəsənət sahəsində fəaliyyət	15	7	3

İqtisadi fəaliyyət növləri	2020-ci il	2021-ci il	
		9 ay	III rüb
Digər sahələrdə xidmətlərin göstərilməsi	9	1	1
Ev təsərrüfatlarının fəaliyyəti; fərdi istehlak üçün ev təsərrüfatlarının istehsal etdiyi mal və xidmətlərə dair fəaliyyət	-	-	-
Toxunulmazlıq hüququ olan təşkilatların fəaliyyəti	-	-	-

QAZAX-TOVUZ İQTİSADI RAYONU

	Yeni yaranmış müəssisə və təşkilatların sayı (2021-ci ilin doqquz ayı)
Qazax–Tovuz iqtisadi rayonu üzrə – cəmi	90
Ağstafa rayonu	8
Gədəbəy rayonu	6
Qazax rayonu	19
Şəmkir rayonu	38
Tovuz rayonu	19

8.1 Qazax-Tovuz iqtisadi rayonu üzrə yeni açılmış iş yerlərinin sayı

İqtisadi və inzibati rayonlar	2020-ci il	2021-ci il	
		9 ay	III rüb
Qazax-Tovuz iqtisadi rayonu - cəmi	3377	749	154
o cümlədən:			
Ağstafa rayonu	104	6	-
Gədəbəy rayonu	483	27	7
Qazax rayonu	36	36	31
Şəmkir rayonu	2015	196	35
Tovuz rayonu	739	484	81

8.2 Qazax-Tovuz iqtisadi rayonu üzrə hüquqi şəxslərdə və digər tədbirlər üzrə yeni açılmış iş yerlərinin sayı

	2020-ci il	2021-ci il	
		9 ay	III rüb
Yeni iş yerlərinin sayı, cəmi	3377	749	154
o cümlədən:			
yeni yaradılmış müəssisə və təşkilatlarda	169	164	35
mövcud müəssisə və təşkilatlarda	1111	563	119
fəaliyyəti bərpa edilmiş müəssisə və təşkilatlarda	21	21	-
digər tədbirlər üzrə (müxtəlif beynəlxalq və yerli layihələr, abadlıq işləri və s.)	2076	1	-
Yeni yaradılmış fərdi sahibkarlıq subyektlərinin sayı	16183	7069	2324

**8.2.1 Ağstafa rayonu üzrə hüquqi şəxslərdə və digər tədbirlər üzrə
yeni açılmış iş yerlərinin sayı**

	2020-ci il	2021-ci il	
		9 ay	III rüb
Yeni iş yerlərinin sayı, cəmi	104	6	-
o cümlədən:			
yeni yaradılmış müəssisə və təşkilatlarda	3	-	-
mövcud müəssisə və təşkilatlarda	89	6	-
fəaliyyəti bərpa edilmiş müəssisə və təşkilatlarda	-	-	-
digər tədbirlər üzrə (müxtəlif beynəlxalq və yerli layihələr, abadlıq işləri və s.)	12	-	-
Yeni yaradılmış fərdi sahibkarlıq subyektlərinin sayı	2993	972	299

**8.2.2 Gədəbəy rayonu üzrə hüquqi şəxslərdə və digər tədbirlər üzrə
yeni açılmış iş yerlərinin sayı**

	2020-ci il	2021-ci il	
		9 ay	III rüb
Yeni iş yerlərinin sayı, cəmi	483	27	7
o cümlədən:			
yeni yaradılmış müəssisə və təşkilatlarda	20	8	-
mövcud müəssisə və təşkilatlarda	83	19	7
fəaliyyəti bərpa edilmiş müəssisə və təşkilatlarda	-	-	-
digər tədbirlər üzrə (müxtəlif beynəlxalq və yerli layihələr, abadlıq işləri və s.)	380	-	-
Yeni yaradılmış fərdi sahibkarlıq subyektlərinin sayı	583	661	223

**8.2.3 Qazax rayonu üzrə hüquqi şəxslərdə və digər tədbirlər üzrə
yeni açılmış iş yerlərinin sayı**

	2020-ci il	2021-ci il	
		9 ay	III rüb
Yeni iş yerlərinin sayı, cəmi	36	36	31
o cümlədən:			
yeni yaradılmış müəssisə və təşkilatlarda	30	31	30
mövcud müəssisə və təşkilatlarda	6	5	1
fəaliyyəti bərpa edilmiş müəssisə və təşkilatlarda	-	-	-
digər tədbirlər üzrə (müxtəlif beynəlxalq və yerli layihələr, abadlıq işləri və s.)	-	-	-
Yeni yaradılmış fərdi sahibkarlıq subyektlərinin sayı	3671	997	314

**8.2.4 Şəmkir rayonu üzrə hüquqi şəxslərdə və digər tədbirlər üzrə
yeni açılmış iş yerlərinin sayı**

	2020-ci il	2021-ci il	
		9 ay	III rüb
Yeni iş yerlərinin sayı, cəmi	2015	196	35
o cümlədən:			
yeni yaradılmış müəssisə və təşkilatlarda	44	93	3
mövcud müəssisə və təşkilatlarda	888	102	32
fəaliyyəti bərpa edilmiş müəssisə və təşkilatlarda	7	-	-
digər tədbirlər üzrə (müxtəlif beynəlxalq və yerli layihələr, abadlıq işləri və s.)	1076	1	-
Yeni yaradılmış fərdi sahibkarlıq subyektlərinin sayı	3249	1306	473

**8.2.5 Tovuz rayonu üzrə hüquqi şəxslərdə və digər tədbirlər üzrə
yeni açılmış iş yerlərinin sayı**

	2020-ci il	2021-ci il	
		9 ay	III rüb
Yeni iş yerlərinin sayı, cəmi	739	484	81
o cümlədən:			
yeni yaradılmış müəssisə və təşkilatlarda	72	32	2
mövcud müəssisə və təşkilatlarda	45	431	79
fəaliyyəti bərpa edilmiş müəssisə və təşkilatlarda	14	21	-
digər tədbirlər üzrə (müxtəlif beynəlxalq və yerli layihələr, abadlıq işləri və s.)	608	-	-
Yeni yaradılmış fərdi sahibkarlıq subyektlərinin sayı	5687	3133	1015

8.3 İqtisadi fəaliyyət növlərinə görə hüquqi şəxslərdə yeni açılmış iş yerlərinin bölgüsü

İqtisadi fəaliyyət növləri	2020-ci il	2021-ci il	
		9 ay	III rüb
Qazax-Tovuz iqtisadi rayonu üzrə - cəmi	1301	748	154
o cümlədən:			
Kənd təsərrüfatı, meşə təsərrüfatı və balıqçılıq	191	513	86
Mədənçıxarma sənayesi	3	-	-
Emal sənayesi	236	58	12
Elektrik enerjisi, qaz və buxar istehsalı, bölüşdürülməsi və təchizatı	10	6	1
Su təchizatı; tullantıların təmizlənməsi və emalı	18	7	1
Tikinti	283	31	7
Ticarət; nəqliyyat vasitələrinin təmiri	202	81	36

İqtisadi fəaliyyət növləri	2020-ci il	2021-ci il	
		9 ay	III rüb
Nəqliyyat və anbar təsərrüfatı	5	1	-
Turistlərin yerləşdirilməsi və ictimai iaşə	-	-	-
İnformasiya və rabitə	1	-	-
Maliyyə və sığorta fəaliyyəti	11	3	-
Daşınmaz əmlakla əlaqədar əməliyyatlar	1	-	-
Peşə, elmi və texniki fəaliyyət	4	8	-
İnzibati və yardımçı xidmətlərin göstərilməsi	117	29	10
Dövlət idarəetməsi və müdafiə; sosial təminat	150	3	-
Təhsil	10	6	-
Əhaliyə səhiyyə və sosial xidmətlərin göstərilməsi	44	1	1
İstirahət, əyləncə və incəsənət sahəsində fəaliyyət	13	-	-

İqtisadi fəaliyyət növləri	2020-ci il	2021-ci il	
		9 ay	III rüb
Digər sahələrdə xidmətlərin göstərilməsi	2	1	-
Ev təsərrüfatlarının fəaliyyəti; fərdi istehlak üçün ev təsərrüfatlarının istehsal etdiyi mal və xidmətlərə dair fəaliyyət	-	-	-
Toxunulmazlıq hüququ olan təşkilatların fəaliyyəti	-	-	-

QUBA-XAÇMAZ İQTİSADİ RAYONU

	Yeni yaranmış müəssisə və təşkilatların sayı (2021-ci ilin doqquz ayı)
Quba–Xaçmaz iqtisadi rayonu üzrə – cəmi	92
Xaçmaz rayonu	31
Quba rayonu	32
Qusar rayonu	12
Siyəzən rayonu	9
Şabran rayonu	8

9.1 Quba-Xaçmaz iqtisadi rayonu üzrə yeni açılmış iş yerlərinin sayı

İqtisadi və inzibati rayonlar	2020-ci il	2021-ci il	
		9 ay	III rüb
Quba-Xaçmaz iqtisadi rayonu - cəmi	1775	1266	411
o cümlədən:			
Xaçmaz rayonu	480	462	176
Quba rayonu	926	575	108
Qusar rayonu	314	173	92
Siyəzən rayonu	18	30	15
Şabran rayonu	37	26	20

9.2 Quba-Xaçmaz iqtisadi rayonu üzrə hüquqi şəxslərdə və digər tədbirlər üzrə yeni açılmış iş yerlərinin sayı

	2020-ci il	2021-ci il	
		9 ay	III rüb
Yeni iş yerlərinin sayı, cəmi	1775	1266	411
o cümlədən:			
yeni yaradılmış müəssisə və təşkilatlarda	68	150	3
mövcud müəssisə və təşkilatlarda	941	876	318
fəaliyyəti bərpa edilmiş müəssisə və təşkilatlarda	-	52	41
digər tədbirlər üzrə (müxtəlif beynəlxalq və yerli layihələr, abadlıq işləri və s.)	766	188	49
Yeni yaradılmış fərdi sahibkarlıq subyektlərinin sayı	14537	4723	1487

**9.2.1 Xaçmaz rayonu üzrə hüquqi şəxslərdə və digər tədbirlər üzrə
yeni açılmış iş yerlərinin sayı**

	2020-ci il	2021-ci il	
		9 ay	III rüb
Yeni iş yerlərinin sayı, cəmi	480	462	176
o cümlədən:			
yeni yaradılmış müəssisə və təşkilatlarda	-	-	-
mövcud müəssisə və təşkilatlarda	220	392	156
fəaliyyəti bərpa edilmiş müəssisə və təşkilatlarda	-	-	-
digər tədbirlər üzrə (müxtəlif beynəlxalq və yerli layihələr, abadlıq işləri və s.)	260	70	20
Yeni yaradılmış fərdi sahibkarlıq subyektlərinin sayı	5231	1644	477

**9.2.2 Quba rayonu üzrə hüquqi şəxslərdə və digər tədbirlər üzrə
yeni açılmış iş yerlərinin sayı**

	2020-ci il	2021-ci il	
		9 ay	III rüb
Yeni iş yerlərinin sayı, cəmi	926	575	108
o cümlədən:			
yeni yaradılmış müəssisə və təşkilatlarda	54	130	1
mövcud müəssisə və təşkilatlarda	462	347	94
fəaliyyəti bərpa edilmiş müəssisə və təşkilatlarda	-	-	-
digər tədbirlər üzrə (müxtəlif beynəlxalq və yerli layihələr, abadlıq işləri və s.)	410	98	13
Yeni yaradılmış fərdi sahibkarlıq subyektlərinin sayı	4332	1621	486

**9.2.3 Qusar rayonu üzrə hüquqi şəxslərdə və digər tədbirlər üzrə
yeni açılmış iş yerlərinin sayı**

	2020-ci il	2021-ci il	
		9 ay	III rüb
Yeni iş yerlərinin sayı, cəmi	314	173	92
o cümlədən:			
yeni yaradılmış müəssisə və təşkilatlarda	-	17	-
mövcud müəssisə və təşkilatlarda	226	84	35
fəaliyyəti bərpa edilmiş müəssisə və təşkilatlarda	-	52	41
digər tədbirlər üzrə (müxtəlif beynəlxalq və yerli layihələr, abadlıq işləri və s.)	88	20	16
Yeni yaradılmış fərdi sahibkarlıq subyektlərinin sayı	2364	682	223

**9.2.4 Siyəzən rayonu üzrə hüquqi şəxslərdə və digər tədbirlər üzrə
yeni açılmış iş yerlərinin sayı**

	2020-ci il	2021-ci il	
		9 ay	III rüb
Yeni iş yerlərinin sayı, cəmi	18	30	15
o cümlədən:			
yeni yaradılmış müəssisə və təşkilatlarda	8	2	2
mövcud müəssisə və təşkilatlarda	10	28	13
fəaliyyəti bərpa edilmiş müəssisə və təşkilatlarda	-	-	-
digər tədbirlər üzrə (müxtəlif beynəlxalq və yerli layihələr, abadlıq işləri və s.)	-	-	-
Yeni yaradılmış fərdi sahibkarlıq subyektlərinin sayı	764	246	103

**9.2.5 Şabran rayonu üzrə hüquqi şəxslərdə və digər tədbirlər üzrə
yeni açılmış iş yerlərinin sayı**

	2020-ci il	2021-ci il	
		9 ay	III rüb
Yeni iş yerlərinin sayı, cəmi	37	26	20
o cümlədən:			
yeni yaradılmış müəssisə və təşkilatlarda	6	1	-
mövcud müəssisə və təşkilatlarda	23	25	20
fəaliyyəti bərpa edilmiş müəssisə və təşkilatlarda	-	-	-
digər tədbirlər üzrə (müxtəlif beynəlxalq və yerli layihələr, abadlıq işləri və s.)	8	-	-
Yeni yaradılmış fərdi sahibkarlıq subyektlərinin sayı	1846	530	198

9.3 İqtisadi fəaliyyət növlərinə görə hüquqi şəxslərdə yeni açılmış iş yerlərinin bölgüsü

İqtisadi fəaliyyət növləri	2020-ci il	2021-ci il	
		9 ay	III rüb
Quba-Xaçmaz iqtisadi rayonu üzrə - cəmi	1009	1078	362
o cümlədən:			
Kənd təsərrüfatı, meşə təsərrüfatı və balıqçılıq	311	159	108
Mədənçıxarma sənayesi	10	-	-
Emal sənayesi	38	243	81
Elektrik enerjisi, qaz və buxar istehsalı, bölüşdürülməsi və təchizatı	1	25	25
Su təchizatı; tullantıların təmizlənməsi və emalı	10	23	7
Tikinti	136	145	9
Ticarət; nəqliyyat vasitələrinin təmiri	98	92	22

İqtisadi fəaliyyət növləri	2020-ci il	2021-ci il	
		9 ay	III rüb
Nəqliyyat və anbar təsərrüfatı	10	24	5
Turistlərin yerləşdirilməsi və ictimai iaşə	29	236	80
İnformasiya və rabitə	40	25	8
Maliyyə və sığorta fəaliyyəti	1	-	-
Daşınmaz əmlakla əlaqədar əməliyyatlar	4	3	1
Peşə, elmi və texniki fəaliyyət	3	25	3
İnzibati və yardımçı xidmətlərin göstərilməsi	31	4	-
Dövlət idarəetməsi və müdafiə; sosial təminat	113	10	4
Təhsil	100	1	-
Əhaliyə səhiyyə və sosial xidmətlərin göstərilməsi	65	20	5
İstirahət, əyləncə və incəsənət sahəsində fəaliyyət	7	2	2

İqtisadi fəaliyyət növləri	2020-ci il	2021-ci il	
		9 ay	III rüb
Digər sahələrdə xidmətlərin göstərilməsi	2	41	2
Ev təsərrüfatlarının fəaliyyəti; fərdi istehlak üçün ev təsərrüfatlarının istehsal etdiyi mal və xidmətlərə dair fəaliyyət	-	-	-
Toxunulmazlıq hüququ olan təşkilatların fəaliyyəti	-	-	-

LƏNKƏRAN-ASTARA İQTİSADI RAYONU

	Yeni yaranmış müəssisə və təşkilatların sayı (2021-ci ilin doqquz ayı)
Lənkəran-Astara iqtisadi rayonu üzrə – cəmi	166
Astara rayonu	19
Cəlilabad rayonu	19
Lerik rayonu	11
Lənkəran rayonu	50
Masallı rayonu	57
Yardımlı rayonu	10

10.1 Lənkəran-Astara iqtisadi rayonu üzrə yeni açılmış iş yerlərinin sayı

İqtisadi və inzibati rayonlar	2020-ci il	2021-ci il	
		9 ay	III rüb
Lənkəran-Astara iqtisadi rayonu - cəmi	8478	1377	395
o cümlədən:			
Astara rayonu	272	241	200
Cəlilabad rayonu	6971	10	3
Lerik rayonu	368	-	-
Lənkəran rayonu	675	672	145
Masallı rayonu	45	428	44
Yardımlı rayonu	147	26	3

10.2 Lənkəran-Astara iqtisadi rayonu üzrə hüquqi şəxslərdə və digər tədbirlər üzrə yeni açılmış iş yerlərinin sayı

	2020-ci il	2021-ci il	
		9 ay	III rüb
Yeni iş yerlərinin sayı, cəmi	8478	1377	395
o cümlədən:			
yeni yaradılmış müəssisə və təşkilatlarda	317	457	34
mövcud müəssisə və təşkilatlarda	323	583	118
fəaliyyəti bərpa edilmiş müəssisə və təşkilatlarda	28	-	-
digər tədbirlər üzrə (müxtəlif beynəlxalq və yerli layihələr, abadlıq işləri və s.)	7810	337	243
Yeni yaradılmış fərdi sahibkarlıq subyektlərinin sayı	16604	10592	3771

**10.2.1 Astara rayonu üzrə hüquqi şəxslərdə və digər tədbirlər üzrə
yeni açılmış iş yerlərinin sayı**

	2020-ci il	2021-ci il	
		9 ay	III rüb
Yeni iş yerlərinin sayı, cəmi	272	241	200
o cümlədən:			
yeni yaradılmış müəssisə və təşkilatlarda	-	4	-
mövcud müəssisə və təşkilatlarda	48	29	-
fəaliyyəti bərpa edilmiş müəssisə və təşkilatlarda	-	-	-
digər tədbirlər üzrə (müxtəlif beynəlxalq və yerli layihələr, abadlıq işləri və s.)	224	208	200
Yeni yaradılmış fərdi sahibkarlıq subyektlərinin sayı	1458	1382	438

**10.2.2 Cəlilabad rayonu üzrə hüquqi şəxslərdə və digər tədbirlər üzrə
yeni açılmış iş yerlərinin sayı**

	2020-ci il	2021-ci il	
		9 ay	III rüb
Yeni iş yerlərinin sayı, cəmi	6971	10	3
o cümlədən:			
yeni yaradılmış müəssisə və təşkilatlarda	-	-	-
mövcud müəssisə və təşkilatlarda	51	10	3
fəaliyyəti bərpa edilmiş müəssisə və təşkilatlarda	-	-	-
digər tədbirlər üzrə (müxtəlif beynəlxalq və yerli layihələr, abadlıq işləri və s.)	6920	-	-
Yeni yaradılmış fərdi sahibkarlıq subyektlərinin sayı	3375	1563	556

**10.2.3 Lerik rayonu üzrə hüquqi şəxslərdə və digər tədbirlər üzrə
yeni açılmış iş yerlərinin sayı**

	2020-ci il	2021-ci il	
		9 ay	III rüb
Yeni iş yerlərinin sayı, cəmi	368	-	-
o cümlədən:		-	-
yeni yaradılmış müəssisə və təşkilatlarda	5	-	-
mövcud müəssisə və təşkilatlarda	5	-	-
fəaliyyəti bərpa edilmiş müəssisə və təşkilatlarda	-	-	-
digər tədbirlər üzrə (müxtəlif beynəlxalq və yerli layihələr, abadlıq işləri və s.)	358	-	-
Yeni yaradılmış fərdi sahibkarlıq subyektlərinin sayı	1117	901	327

**10.2.4 Lənkəran rayonu üzrə hüquqi şəxslərdə və digər tədbirlər üzrə
yeni açılmış iş yerlərinin sayı**

	2020-ci il	2021-ci il	
		9 ay	III rüb
Yeni iş yerlərinin sayı, cəmi	675	672	145
o cümlədən:			
yeni yaradılmış müəssisə və təşkilatlarda	277	72	34
mövcud müəssisə və təşkilatlarda	88	471	68
fəaliyyəti bərpa edilmiş müəssisə və təşkilatlarda	2	-	-
digər tədbirlər üzrə (müxtəlif beynəlxalq və yerli layihələr, abadlıq işləri və s.)	308	129	43
Yeni yaradılmış fərdi sahibkarlıq subyektlərinin sayı	3499	2959	1153

**10.2.5 Masallı rayonu üzrə hüquqi şəxslərdə və digər tədbirlər üzrə
yeni açılmış iş yerlərinin sayı**

	2020-ci il	2021-ci il	
		9 ay	III rüb
Yeni iş yerlərinin sayı, cəmi	45	428	44
o cümlədən:			
yeni yaradılmış müəssisə və təşkilatlarda	28	381	-
mövcud müəssisə və təşkilatlarda	17	47	44
fəaliyyəti bərpa edilmiş müəssisə və təşkilatlarda	-	-	-
digər tədbirlər üzrə (müxtəlif beynəlxalq və yerli layihələr, abadlıq işləri və s.)	-	-	-
Yeni yaradılmış fərdi sahibkarlıq subyektlərinin sayı	5544	3066	1035

**10.2.6 Yardımlı rayonu üzrə hüquqi şəxslərdə və digər tədbirlər üzrə
yeni açılmış iş yerlərinin sayı**

	2020-ci il	2021-ci il	
		9 ay	III rüb
Yeni iş yerlərinin sayı, cəmi	147	26	3
o cümlədən:			
yeni yaradılmış müəssisə və təşkilatlarda	7	-	-
mövcud müəssisə və təşkilatlarda	114	26	3
fəaliyyəti bərpa edilmiş müəssisə və təşkilatlarda	26	-	-
digər tədbirlər üzrə (müxtəlif beynəlxalq və yerli layihələr, abadlıq işləri və s.)	-	-	-
Yeni yaradılmış fərdi sahibkarlıq subyektlərinin sayı	1611	721	262

**10.3 İqtisadi fəaliyyət növlərinə görə hüquqi şəxslərdə
yeni açılmış iş yerlərinin bölgüsü**

İqtisadi fəaliyyət növləri	2020-ci il	2021-ci il	
		9 ay	III rüb
Lənkəran-Astara iqtisadi rayonu üzrə - cəmi	668	1040	152
o cümlədən:			
Kənd təsərrüfatı, meşə təsərrüfatı və balıqçılıq	134	51	6
Mədənçixarma sənayesi	-	-	-
Emal sənayesi	120	826	90
Elektrik enerjisi, qaz və buxar istehsalı, bölüşdürülməsi və təchizatı	2	-	-
Su təchizatı; tullantıların təmizlənməsi və emalı	21	10	3
Tikinti	146	28	1
Ticarət; nəqliyyat vasitələrinin təmiri	111	50	9

İqtisadi fəaliyyət növləri	2020-ci il	2021-ci il	
		9 ay	III rüb
Nəqliyyat və anbar təsərrüfatı	17	1	-
Turistlərin yerləşdirilməsi və ictimai iaşə	3	29	19
İnformasiya və rabitə	2	8	8
Maliyyə və sığorta fəaliyyəti	1	-	-
Daşınmaz əmlakla əlaqədar əməliyyatlar	1	1	1
Peşə, elmi və texniki fəaliyyət	9	5	1
İnzibati və yardımçı xidmətlərin göstərilməsi	44	8	4
Dövlət idarəetməsi və müdafiə; sosial təminat	8	1	-
Təhsil	11	6	-
Əhaliyə səhiyyə və sosial xidmətlərin göstərilməsi	-	-	-
İstirahət, əyləncə və incəsənət sahəsində fəaliyyət	-	10	8

İqtisadi fəaliyyət növləri	2020-ci il	2021-ci il	
		9 ay	III rüb
Digər sahələrdə xidmətlərin göstərilməsi	38	6	2
Ev təsərrüfatlarının fəaliyyəti; fərdi istehlak üçün ev təsərrüfatlarının istehsal etdiyi mal və xidmətlərə dair fəaliyyət	-	-	-
Toxunulmazlıq hüququ olan təşkilatların fəaliyyəti	-	-	-

MƏRKƏZİ ARAN İQTİSADI RAYONU

	Yeni yaranmış müəssisə və təşkilatların sayı (2021-ci ilin doqquz ayı)
Mərkəzi Aran iqtisadi rayonu	
üzrə – cəmi	117
Mingəçevir şəhəri	32
Ağdaş rayonu	13
Göyçay rayonu	15
Kürdəmir rayonu	23
Ucar rayonu	6
Yevlax rayonu	23
Zərdab rayonu	5

11.1 Mərkəzi Aran iqtisadi rayonu üzrə yeni açılmış iş yerlərinin sayı

İqtisadi və inzibati rayonlar	2020-ci il	2021-ci il	
		9 ay	III rüb
Mərkəzi Aran iqtisadi rayonu - cəmi	4883	611	233
o cümlədən:			
Mingəçevir şəhəri	211	100	42
Ağdaş rayonu	1269	232	106
Göyçay rayonu	100	49	13
Kürdəmir rayonu	334	161	61
Ucar rayonu	18	-	-
Yevlax rayonu	2871	53	10
Zərdab rayonu	80	16	1

11.2 Mərkəzi Aran iqtisadi rayonu üzrə hüquqi şəxslərdə və digər tədbirlər üzrə yeni açılmış iş yerlərinin sayı

	2020-ci il	2021-ci il	
		9 ay	III rüb
Yeni iş yerlərinin sayı, cəmi	4883	611	233
o cümlədən:			
yeni yaradılmış müəssisə və təşkilatlarda	263	155	29
mövcud müəssisə və təşkilatlarda	667	362	189
fəaliyyəti bərpa edilmiş müəssisə və təşkilatlarda	-	44	-
digər tədbirlər üzrə (müxtəlif beynəlxalq və yerli layihələr, abadlıq işləri və s.)	3953	50	15
 Yeni yaradılmış fərdi sahibkarlıq subyektlərinin sayı	 13638	 6265	 2242

**11.2.1 Mingəçevir şəhəri üzrə hüquqi şəxslərdə və digər tədbirlər üzrə
yeni açılmış iş yerlərinin sayı**

	2020-ci il	2021-ci il	
		9 ay	III rüb
Yeni iş yerlərinin sayı, cəmi	211	100	42
o cümlədən:			
yeni yaradılmış müəssisə və təşkilatlarda	13	15	5
mövcud müəssisə və təşkilatlarda	198	85	37
fəaliyyəti bərpa edilmiş müəssisə və təşkilatlarda	-	-	-
digər tədbirlər üzrə (müxtəlif beynəlxalq və yerli layihələr, abadlıq işləri və s.)	-	-	-
Yeni yaradılmış fərdi sahibkarlıq subyektlərinin sayı	1013	807	311

**11.2.2 Ağdaş rayonu üzrə hüquqi şəxslərdə və digər tədbirlər üzrə
yeni açılmış iş yerlərinin sayı**

	2020-ci il	2021-ci il	
		9 ay	III rüb
Yeni iş yerlərinin sayı, cəmi	1269	232	106
o cümlədən:			
yeni yaradılmış müəssisə və təşkilatlarda	16	73	16
mövcud müəssisə və təşkilatlarda	192	116	90
fəaliyyəti bərpa edilmiş müəssisə və təşkilatlarda	-	28	-
digər tədbirlər üzrə (müxtəlif beynəlxalq və yerli layihələr, abadlıq işləri və s.)	1061	15	-
Yeni yaradılmış fərdi sahibkarlıq subyektlərinin sayı	1742	962	342

**11.2.3 Göyçay rayonu üzrə hüquqi şəxslərdə və digər tədbirlər üzrə
yeni açılmış iş yerlərinin sayı**

	2020-ci il	2021-ci il	
		9 ay	III rüb
Yeni iş yerlərinin sayı, cəmi	100	49	13
o cümlədən:			
yeni yaradılmış müəssisə və təşkilatlarda	26	19	-
mövcud müəssisə və təşkilatlarda	74	30	13
fəaliyyəti bərpa edilmiş müəssisə və təşkilatlarda	-	-	-
digər tədbirlər üzrə (müxtəlif beynəlxalq və yerli layihələr, abadlıq işləri və s.)	-	-	-
Yeni yaradılmış fərdi sahibkarlıq subyektlərinin sayı	2316	1276	438

**11.2.4 Kürdəmir rayonu üzrə hüquqi şəxslərdə və digər tədbirlər üzrə
yeni açılmış iş yerlərinin sayı**

	2020-ci il	2021-ci il	
		9 ay	III rüb
Yeni iş yerlərinin sayı, cəmi	334	161	61
o cümlədən:			
yeni yaradılmış müəssisə və təşkilatlarda	162	9	1
mövcud müəssisə və təşkilatlarda	142	101	45
fəaliyyəti bərpa edilmiş müəssisə və təşkilatlarda	-	16	-
digər tədbirlər üzrə (müxtəlif beynəlxalq və yerli layihələr, abadlıq işləri və s.)	30	35	15
Yeni yaradılmış fərdi sahibkarlıq subyektlərinin sayı	1310	869	308

**11.2.5 Ucar rayonu üzrə hüquqi şəxslərdə və digər tədbirlər üzrə
yeni açılmış iş yerlərinin sayı**

	2020-ci il	2021-ci il	
		9 ay	III rüb
Yeni iş yerlərinin sayı, cəmi	18	-	-
o cümlədən:		-	-
yeni yaradılmış müəssisə və təşkilatlarda	3	-	-
mövcud müəssisə və təşkilatlarda	-	-	-
fəaliyyəti bərpa edilmiş müəssisə və təşkilatlarda	-	-	-
digər tədbirlər üzrə (müxtəlif beynəlxalq və yerli layihələr, abadlıq işləri və s.)	15	-	-
Yeni yaradılmış fərdi sahibkarlıq subyektlərinin sayı	1670	583	193

**11.2.6 Yevlax rayonu üzrə hüquqi şəxslərdə və digər tədbirlər üzrə
yeni açılmış iş yerlərinin sayı**

	2020-ci il	2021-ci il	
		9 ay	III rüb
Yeni iş yerlərinin sayı, cəmi	2871	53	10
o cümlədən:			
yeni yaradılmış müəssisə və təşkilatlarda	16	26	6
mövcud müəssisə və təşkilatlarda	8	27	4
fəaliyyəti bərpa edilmiş müəssisə və təşkilatlarda	-	-	-
digər tədbirlər üzrə (müxtəlif beynəlxalq və yerli layihələr, abadlıq işləri və s.)	2847	-	-
Yeni yaradılmış fərdi sahibkarlıq subyektlərinin sayı	4119	1346	494

**11.2.7 Zərdab rayonu üzrə hüquqi şəxslərdə və digər tədbirlər üzrə
yeni açılmış iş yerlərinin sayı**

	2020-ci il	2021-ci il	
		9 ay	III rüb
Yeni iş yerlərinin sayı, cəmi	80	16	1
o cümlədən:			
yeni yaradılmış müəssisə və təşkilatlarda	27	13	1
mövcud müəssisə və təşkilatlarda	53	3	-
fəaliyyəti bərpa edilmiş müəssisə və təşkilatlarda	-	-	-
digər tədbirlər üzrə (müxtəlif beynəlxalq və yerli layihələr, abadlıq işləri və s.)	-	-	-
Yeni yaradılmış fərdi sahibkarlıq subyektlərinin sayı	1468	422	156

11.3 İqtisadi fəaliyyət növlərinə görə hüquqi şəxslərdə yeni açılmış iş yerlərinin bölgüsü

İqtisadi fəaliyyət növləri	2020-ci il	2021-ci il	
		9 ay	III rüb
Mərkəzi Aran iqtisadi rayonu üzrə - cəmi	930	561	218
o cümlədən:			
Kənd təsərrüfatı, meşə təsərrüfatı və balıqçılıq	68	66	32
Mədəncixarma sənayesi	-	-	-
Emal sənayesi	183	97	17
Elektrik enerjisi, qaz və buxar istehsalı, bölüşdürülməsi və təchizatı	1	-	-
Su təchizatı; tullantıların təmizlənməsi və emalı	1	6	3
Tikinti	66	65	13
Ticarət; nəqliyyat vasitələrinin təmiri	155	112	45

İqtisadi fəaliyyət növləri	2020-ci il	2021-ci il	
		9 ay	III rüb
Nəqliyyat və anbar təsərrüfatı	3	-	-
Turistlərin yerləşdirilməsi və ictimai iaşə	2	14	14
İnformasiya və rabitə	-	12	-
Maliyyə və sığorta fəaliyyəti	28	36	-
Daşınmaz əmlakla əlaqədar əməliyyatlar	1	10	-
Peşə, elmi və texniki fəaliyyət	10	5	-
İnzibati və yardımçı xidmətlərin göstərilməsi	37	-	-
Dövlət idarəetməsi və müdafiə; sosial təminat	84	6	1
Təhsil	152	87	85
Əhaliyə səhiyyə və sosial xidmətlərin göstərilməsi	118	6	2
İstirahət, əyləncə və incəsənət sahəsində fəaliyyət	6	12	1

İqtisadi fəaliyyət növləri	2020-ci il	2021-ci il	
		9 ay	III rüb
Digər sahələrdə xidmətlərin göstərilməsi	15	27	5
Ev təsərrüfatlarının fəaliyyəti; fərdi istehlak üçün ev təsərrüfatlarının istehsal etdiyi mal və xidmətlərə dair fəaliyyət	-	-	-
Toxunulmazlıq hüququ olan təşkilatların fəaliyyəti	-	-	-

MİL-MUĞAN İQTİSADI RAYONU

	Yeni yaranmış müəssisə və təşkilatların sayı (2021-ci ilin doqquz ayı)
Mil-Muğan iqtisadi rayonu üzrə – cəmi	80
Beyləqan rayonu	13
İmişli rayonu	31
Saatlı rayonu	20
Sabirabad rayonu	16

12.1 Mil-Muğan iqtisadi rayonu üzrə yeni açılmış iş yerlərinin sayı

İqtisadi və inzibati rayonlar	2020-ci il	2021-ci il	
		9 ay	III rüb
Mil-Muğan iqtisadi rayonu - cəmi	1801	536	320
o cümlədən:			
Beyləqan rayonu	253	289	200
İmişli rayonu	1079	138	95
Saatlı rayonu	379	83	9
Sabirabad rayonu	90	26	16

12.2 Mil-Muğan iqtisadi rayonu üzrə hüquqi şəxslərdə və digər tədbirlər üzrə yeni açılmış iş yerlərinin sayı

	2020-ci il	2021-ci il	
		9 ay	III rüb
Yeni iş yerlərinin sayı, cəmi	1801	536	320
o cümlədən:			
yeni yaradılmış müəssisə və təşkilatlarda	6	101	30
mövcud müəssisə və təşkilatlarda	1405	432	290
fəaliyyəti bərpa edilmiş müəssisə və təşkilatlarda	-	3	-
digər tədbirlər üzrə (müxtəlif beynəlxalq və yerli layihələr, abadlıq işləri və s.)	390	-	-
Yeni yaradılmış fərdi sahibkarlıq subyektlərinin sayı	10604	3328	1096

**12.2.1 Beyləqan rayonu üzrə hüquqi şəxslərdə və digər tədbirlər üzrə
yeni açılmış iş yerlərinin sayı**

	2020-ci il	2021-ci il	
		9 ay	III rüb
Yeni iş yerlərinin sayı, cəmi	253	289	200
o cümlədən:			
yeni yaradılmış müəssisə və təşkilatlarda	-	45	23
mövcud müəssisə və təşkilatlarda	253	244	177
fəaliyyəti bərpa edilmiş müəssisə və təşkilatlarda	-	-	-
digər tədbirlər üzrə (müxtəlif beynəlxalq və yerli layihələr, abadlıq işləri və s.)	-	-	-
Yeni yaradılmış fərdi sahibkarlıq subyektlərinin sayı	2388	634	254

**12.2.2 İmişli rayonu üzrə hüquqi şəxslərdə və digər tədbirlər üzrə
yeni açılmış iş yerlərinin sayı**

	2020-ci il	2021-ci il	
		9 ay	III rüb
Yeni iş yerlərinin sayı, cəmi	1079	138	95
o cümlədən:			
yeni yaradılmış müəssisə və təşkilatlarda	1	14	5
mövcud müəssisə və təşkilatlarda	688	124	90
fəaliyyəti bərpa edilmiş müəssisə və təşkilatlarda	-	-	-
digər tədbirlər üzrə (müxtəlif beynəlxalq və yerli layihələr, abadlıq işləri və s.)	390	-	-
Yeni yaradılmış fərdi sahibkarlıq subyektlərinin sayı	2767	574	202

**12.2.3 Saatlı rayonu üzrə hüquqi şəxslərdə və digər tədbirlər üzrə
yeni açılmış iş yerlərinin sayı**

	2020-ci il	2021-ci il	
		9 ay	III rüb
Yeni iş yerlərinin sayı, cəmi	379	83	9
o cümlədən:			
yeni yaradılmış müəssisə və təşkilatlarda	-	40	2
mövcud müəssisə və təşkilatlarda	379	40	7
fəaliyyəti bərpa edilmiş müəssisə və təşkilatlarda	-	3	-
digər tədbirlər üzrə (müxtəlif beynəlxalq və yerli layihələr, abadlıq işləri və s.)	-	-	-
Yeni yaradılmış fərdi sahibkarlıq subyektlərinin sayı	1121	708	215

**12.2.4 Sabirabad rayonu üzrə hüquqi şəxslərdə və digər tədbirlər üzrə
yeni açılmış iş yerlərinin sayı**

	2020-ci il	2021-ci il	
		9 ay	III rüb
Yeni iş yerlərinin sayı, cəmi	90	26	16
o cümlədən:			
yeni yaradılmış müəssisə və təşkilatlarda	5	2	-
mövcud müəssisə və təşkilatlarda	85	24	16
fəaliyyəti bərpa edilmiş müəssisə və təşkilatlarda	-	-	-
digər tədbirlər üzrə (müxtəlif beynəlxalq və yerli layihələr, abadlıq işləri və s.)	-	-	-
Yeni yaradılmış fərdi sahibkarlıq subyektlərinin sayı	4328	1412	425

**12.3 İqtisadi fəaliyyət növlərinə görə hüquqi şəxslərdə
yeni açılmış iş yerlərinin bölgüsü**

İqtisadi fəaliyyət növləri	2020-ci il	2021-ci il	
		9 ay	III rüb
Mil-Muğan iqtisadi rayonu üzrə - cəmi	1411	536	320
o cümlədən:			
Kənd təsərrüfatı, meşə təsərrüfatı və balıqçılıq	67	95	44
Mədənçixarma sənayesi	-	15	15
Emal sənayesi	593	206	179
Elektrik enerjisi, qaz və buxar istehsalı, bölüşdürülməsi və təchizatı	-	1	-
Su təchizatı; tullantıların təmizlənməsi və emalı	-	15	-
Tikinti	372	64	21
Ticarət; nəqliyyat vasitələrinin təmiri	101	90	51

İqtisadi fəaliyyət növləri	2020-ci il	2021-ci il	
		9 ay	III rüb
Nəqliyyat və anbar təsərrüfatı	-	6	-
Turistlərin yerləşdirilməsi və ictimai iaşə	-	-	-
İnformasiya və rabitə	-	-	-
Maliyyə və sığorta fəaliyyəti	1	1	-
Daşınmaz əmlakla əlaqədar əməliyyatlar	-	-	-
Peşə, elmi və texniki fəaliyyət	62	1	-
İnzibati və yardımçı xidmətlərin göstərilməsi	-	10	-
Dövlət idarəetməsi və müdafiə; sosial təminat	49	8	4
Təhsil	154	7	6
Əhaliyə səhiyyə və sosial xidmətlərin göstərilməsi	11	4	-
İstirahət, əyləncə və incəsənət sahəsində fəaliyyət	-	3	-

İqtisadi fəaliyyət növləri	2020-ci il	2021-ci il	
		9 ay	III rüb
Digər sahələrdə xidmətlərin göstərilməsi	1	10	-
Ev təsərrüfatlarının fəaliyyəti; fərdi istehlak üçün ev təsərrüfatlarının istehsal etdiyi mal və xidmətlərə dair fəaliyyət	-	-	-
Toxunulmazlıq hüququ olan təşkilatların fəaliyyəti	-	-	-

ŞƏKİ-ZAQATALA İQTİSADI RAYONU

	Yeni yaranmış müəssisə və təşkilatların sayı (2021-ci ilin doqquz ayı)
Şəki-Zaqatala iqtisadi rayonu üzrə – cəmi	137
Balakən rayonu	14
Qax rayonu	16
Qəbələ rayonu	28
Oğuz rayonu	10
Şəki rayonu	41
Zaqatala rayonu	28

13.1 Şəki-Zaqatala iqtisadi rayonu üzrə yeni açılmış iş yerlərinin sayı

İqtisadi və inzibati rayonlar	2020-ci il	2021-ci il	
		9 ay	III rüb
Şəki-Zaqatala iqtisadi rayonu - cəmi	1989	1057	415
o cümlədən:			
Balakən rayonu	700	168	47
Qax rayonu	173	79	37
Qəbələ rayonu	557	465	221
Oğuz rayonu	94	32	1
Şəki rayonu	277	198	83
Zaqatala rayonu	188	115	26

13.2 Şəki-Zaqatala iqtisadi rayonu üzrə hüquqi şəxslərdə və digər tədbirlər üzrə yeni açılmış iş yerlərinin sayı

	2020-ci il	2021-ci il	
		9 ay	III rüb
Yeni iş yerlərinin sayı, cəmi	1989	1057	415
o cümlədən:			
yeni yaradılmış müəssisə və təşkilatlarda	195	306	59
mövcud müəssisə və təşkilatlarda	1167	585	292
fəaliyyəti bərpa edilmiş müəssisə və təşkilatlarda	5	21	19
digər tədbirlər üzrə (müxtəlif beynəlxalq və yerli layihələr, abadlıq işləri və s.)	622	145	45
Yeni yaradılmış fərdi sahibkarlıq subyektlərinin sayı	13544	7033	2250

**13.2.1 Balakən rayonu üzrə hüquqi şəxslərdə və digər tədbirlər üzrə
yeni açılmış iş yerlərinin sayı**

	2020-ci il	2021-ci il	
		9 ay	III rüb
Yeni iş yerlərinin sayı, cəmi	700	168	47
o cümlədən:			
yeni yaradılmış müəssisə və təşkilatlarda	64	11	10
mövcud müəssisə və təşkilatlarda	94	72	12
fəaliyyəti bərpa edilmiş müəssisə və təşkilatlarda	-	-	-
digər tədbirlər üzrə (müxtəlif beynəlxalq və yerli layihələr, abadlıq işləri və s.)	542	85	25
Yeni yaradılmış fərdi sahibkarlıq subyektlərinin sayı	1737	1197	344

**13.2.2 Qax rayonu üzrə hüquqi şəxslərdə və digər tədbirlər üzrə
yeni açılmış iş yerlərinin sayı**

	2020-ci il	2021-ci il	
		9 ay	III rüb
Yeni iş yerlərinin sayı, cəmi	173	79	37
o cümlədən:			
yeni yaradılmış müəssisə və təşkilatlarda	22	19	14
mövcud müəssisə və təşkilatlarda	151	39	4
fəaliyyəti bərpa edilmiş müəssisə və təşkilatlarda	-	21	19
digər tədbirlər üzrə (müxtəlif beynəlxalq və yerli layihələr, abadlıq işləri və s.)	-	-	-
Yeni yaradılmış fərdi sahibkarlıq subyektlərinin sayı	1563	821	253

**13.2.3 Qəbələ rayonu üzrə hüquqi şəxslərdə və digər tədbirlər üzrə
yeni açılmış iş yerlərinin sayı**

	2020-ci il	2021-ci il	
		9 ay	III rüb
Yeni iş yerlərinin sayı, cəmi	557	465	221
o cümlədən:			
yeni yaradılmış müəssisə və təşkilatlarda	-	128	23
mövcud müəssisə və təşkilatlarda	557	337	198
fəaliyyəti bərpa edilmiş müəssisə və təşkilatlarda	-	-	-
digər tədbirlər üzrə (müxtəlif beynəlxalq və yerli layihələr, abadlıq işləri və s.)	-	-	-
Yeni yaradılmış fərdi sahibkarlıq subyektlərinin sayı	2185	1437	498

**13.2.4 Oğuz rayonu üzrə hüquqi şəxslərdə və digər tədbirlər üzrə
yeni açılmış iş yerlərinin sayı**

	2020-ci il	2021-ci il	
		9 ay	III rüb
Yeni iş yerlərinin sayı, cəmi	94	32	1
o cümlədən:			
yeni yaradılmış müəssisə və təşkilatlarda	35	12	-
mövcud müəssisə və təşkilatlarda	54	20	1
fəaliyyəti bərpa edilmiş müəssisə və təşkilatlarda	5	-	-
digər tədbirlər üzrə (müxtəlif beynəlxalq və yerli layihələr, abadlıq işləri və s.)	-	-	-
Yeni yaradılmış fərdi sahibkarlıq subyektlərinin sayı	537	380	135

**13.2.5 Şəki rayonu üzrə hüquqi şəxslərdə və digər tədbirlər üzrə
yeni açılmış iş yerlərinin sayı**

	2020-ci il	2021-ci il	
		9 ay	III rüb
Yeni iş yerlərinin sayı, cəmi	277	198	83
o cümlədən:			
yeni yaradılmış müəssisə və təşkilatlarda	47	81	6
mövcud müəssisə və təşkilatlarda	230	117	77
fəaliyyəti bərpa edilmiş müəssisə və təşkilatlarda	-	-	-
digər tədbirlər üzrə (müxtəlif beynəlxalq və yerli layihələr, abadlıq işləri və s.)	-	-	-
Yeni yaradılmış fərdi sahibkarlıq subyektlərinin sayı	5945	1815	601

**13.2.6 Zaqatala rayonu üzrə hüquqi şəxslərdə və digər tədbirlər üzrə
yeni açılmış iş yerlərinin sayı**

	2020-ci il	2021-ci il	
		9 ay	III rüb
Yeni iş yerlərinin sayı, cəmi	188	115	26
o cümlədən:			
yeni yaradılmış müəssisə və təşkilatlarda	27	55	6
mövcud müəssisə və təşkilatlarda	81	-	-
fəaliyyəti bərpa edilmiş müəssisə və təşkilatlarda	-	-	-
digər tədbirlər üzrə (müxtəlif beynəlxalq və yerli layihələr, abadlıq işləri və s.)	80	60	20
Yeni yaradılmış fərdi sahibkarlıq subyektlərinin sayı	1577	1383	419

13.3 İqtisadi fəaliyyət növlərinə görə hüquqi şəxslərdə yeni açılmış iş yerlərinin bölgüsü

İqtisadi fəaliyyət növləri	2020-ci il	2021-ci il	
		9 ay	III rüb
Şəki-Zaqatala iqtisadi rayonu üzrə - cəmi	1367	912	370
o cümlədən:			
Kənd təsərrüfatı, meşə təsərrüfatı və balıqçılıq	282	208	59
Mədənçıxarma sənayesi	16	2	-
Emal sənayesi	311	198	177
Elektrik enerjisi, qaz və buxar istehsalı, bölüşdürülməsi və təchizatı	13	3	-
Su təchizatı; tullantıların təmizlənməsi və emalı	8	42	9
Tikinti	131	58	47
Ticarət; nəqliyyat vasitələrinin təmiri	180	107	22

İqtisadi fəaliyyət növləri	2020-ci il	2021-ci il	
		9 ay	III rüb
Nəqliyyat və anbar təsərrüfatı	13	-	-
Turistlərin yerləşdirilməsi və ictimai iaşə	64	31	8
İnformasiya və rabitə	7	-	-
Maliyyə və sığorta fəaliyyəti	2	3	1
Daşınmaz əmlakla əlaqədar əməliyyatlar	-	3	2
Peşə, elmi və texniki fəaliyyət	4	7	5
İnzibati və yardımçı xidmətlərin göstərilməsi	3	9	7
Dövlət idarəetməsi və müdafiə; sosial təminat	74	6	3
Təhsil	17	111	2
Əhaliyə səhiyyə və sosial xidmətlərin göstərilməsi	175	57	19
İstirahət, əyləncə və incəsənət sahəsində fəaliyyət	15	-	-

İqtisadi fəaliyyət növləri	2020-ci il	2021-ci il	
		9 ay	III rüb
Digər sahələrdə xidmətlərin göstərilməsi	52	67	9
Ev təsərrüfatlarının fəaliyyəti; fərdi istehlak üçün ev təsərrüfatlarının istehsal etdiyi mal və xidmətlərə dair fəaliyyət	-	-	-
Toxunulmazlıq hüququ olan təşkilatların fəaliyyəti	-	-	-

ŞƏRQİ ZƏNGƏZUR İQTİSADI RAYONU

	Yeni yaranmış müəssisə və təşkilatların sayı (2021-ci ilin doqquz ayı)
Şərqi Zəngəzur iqtisadi rayonu üzrə – cəmi	32
Cəbrayıl rayonu	21
Kəlbəcər rayonu	2
Qubadlı rayonu	2
Laçın rayonu	5
Zəngilan rayonu	2

14.1 Şərqi Zəngəzur iqtisadi rayonu üzrə yeni açılmış iş yerlərinin sayı

İqtisadi və inzibati rayonlar	2020-ci il	2021-ci il	
		9 ay	III rüb
Şərqi Zəngəzur iqtisadi rayonu - cəmi	230	164	43
o cümlədən:			
Cəbrayıl rayonu	14	40	17
Kəlbəcər rayonu	136	46	8
Qubadlı rayonu	23	14	10
Laçın rayonu	57	47	3
Zəngilan rayonu	-	17	5

14.2 Şərqi Zəngəzur iqtisadi rayonu üzrə hüquqi şəxslərdə və digər tədbirlər üzrə yeni açılmış iş yerlərinin sayı

	2020-ci il	2021-ci il	
		9 ay	III rüb
Yeni iş yerlərinin sayı, cəmi	230	164	43
o cümlədən:			
yeni yaradılmış müəssisə və təşkilatlarda	21	28	7
mövcud müəssisə və təşkilatlarda	206	132	36
fəaliyyəti bərpa edilmiş müəssisə və təşkilatlarda	3	4	-
digər tədbirlər üzrə (müxtəlif beynəlxalq və yerli layihələr, abadlıq işləri və s.)	-	-	-
Yeni yaradılmış fərdi sahibkarlıq subyektlərinin sayı	382	336	141

**14.2.1 Cəbrayıl rayonu üzrə hüquqi şəxslərdə və digər tədbirlər üzrə
yeni açılmış iş yerlərinin sayı**

	2020-ci il	2021-ci il	
		9 ay	III rüb
Yeni iş yerlərinin sayı, cəmi	14	40	17
o cümlədən:			
yeni yaradılmış müəssisə və təşkilatlarda	1	14	-
mövcud müəssisə və təşkilatlarda	13	26	17
fəaliyyəti bərpa edilmiş müəssisə və təşkilatlarda	-	-	-
digər tədbirlər üzrə (müxtəlif beynəlxalq və yerli layihələr, abadlıq işləri və s.)	-	-	-
Yeni yaradılmış fərdi sahibkarlıq subyektlərinin sayı	60	63	22

**14.2.2 Kəlbəcər rayonu üzrə hüquqi şəxslərdə və digər tədbirlər üzrə
yeni açılmış iş yerlərinin sayı**

	2020-ci il	2021-ci il	
		9 ay	III rüb
Yeni iş yerlərinin sayı, cəmi	136	46	8
o cümlədən:			
yeni yaradılmış müəssisə və təşkilatlarda	-	-	-
mövcud müəssisə və təşkilatlarda	136	46	8
fəaliyyəti bərpa edilmiş müəssisə və təşkilatlarda	-	-	-
digər tədbirlər üzrə (müxtəlif beynəlxalq və yerli layihələr, abadlıq işləri və s.)	-	-	-
Yeni yaradılmış fərdi sahibkarlıq subyektlərinin sayı	49	23	10

**14.2.3 Qubadlı rayonu üzrə hüquqi şəxslərdə və digər tədbirlər üzrə
yeni açılmış iş yerlərinin sayı**

	2020-ci il	2021-ci il	
		9 ay	III rüb
Yeni iş yerlərinin sayı, cəmi	23	14	10
o cümlədən:			
yeni yaradılmış müəssisə və təşkilatlarda	20	-	-
mövcud müəssisə və təşkilatlarda	-	14	10
fəaliyyəti bərpa edilmiş müəssisə və təşkilatlarda	3	-	-
digər tədbirlər üzrə (müxtəlif beynəlxalq və yerli layihələr, abadlıq işləri və s.)	-	-	-
Yeni yaradılmış fərdi sahibkarlıq subyektlərinin sayı	69	137	58

**14.2.4 Laçın rayonu üzrə hüquqi şəxslərdə və digər tədbirlər üzrə
yeni açılmış iş yerlərinin sayı**

	2020-ci il	2021-ci il	
		9 ay	III rüb
Yeni iş yerlərinin sayı, cəmi	57	47	3
o cümlədən:			
yeni yaradılmış müəssisə və təşkilatlarda	-	3	2
mövcud müəssisə və təşkilatlarda	57	44	1
fəaliyyəti bərpa edilmiş müəssisə və təşkilatlarda	-	-	-
digər tədbirlər üzrə (müxtəlif beynəlxalq və yerli layihələr, abadlıq işləri və s.)	-	-	-
Yeni yaradılmış fərdi sahibkarlıq subyektlərinin sayı	168	89	44

**14.2.5 Zəngilan rayonu üzrə hüquqi şəxslərdə və digər tədbirlər üzrə
yeni açılmış iş yerlərinin sayı**

	2020-ci il	2021-ci il	
		9 ay	III rüb
Yeni iş yerlərinin sayı, cəmi	-	17	5
o cümlədən:			
yeni yaradılmış müəssisə və təşkilatlarda	-	11	5
mövcud müəssisə və təşkilatlarda	-	2	-
fəaliyyəti bərpa edilmiş müəssisə və təşkilatlarda	-	4	-
digər tədbirlər üzrə (müxtəlif beynəlxalq və yerli layihələr, abadlıq işləri və s.)	-	-	-
Yeni yaradılmış fərdi sahibkarlıq subyektlərinin sayı	36	24	7

**14.3 İqtisadi fəaliyyət növlərinə görə hüquqi şəxslərdə
yeni açılmış iş yerlərinin bölgüsü**

İqtisadi fəaliyyət növləri	2020-ci il	2021-ci il	
		9 ay	III rüb
Şərqi Zəngəzur iqtisadi rayonu üzrə - cəmi	230	164	43
o cümlədən:			
Kənd təsərrüfatı, meşə təsərrüfatı və balıqçılıq	4	29	16
Mədəncixarma sənayesi	-	-	-
Emal sənayesi	3	-	-
Elektrik enerjisi, qaz və buxar istehsalı, bölüşdürülməsi və təchizatı	-	-	-
Su təchizatı; tullantıların təmizlənməsi və emalı	5	10	1
Tikinti	121	22	12
Ticarət; nəqliyyat vasitələrinin təmiri	47	79	11

İqtisadi fəaliyyət növləri	2020-ci il	2021-ci il	
		9 ay	III rüb
Nəqliyyat və anbar təsərrüfatı	-	-	-
Turistlərin yerləşdirilməsi və ictimai iaşə	-	1	1
İnformasiya və rabitə	-	-	-
Maliyyə və sığorta fəaliyyəti	1	3	-
Daşınmaz əmlakla əlaqədar əməliyyatlar	-	-	-
Peşə, elmi və texniki fəaliyyət	-	5	-
İnzibati və yardımçı xidmətlərin göstərilməsi	-	-	-
Dövlət idarəetməsi və müdafiə; sosial təminat	14	7	-
Təhsil	33	8	2
Əhaliyə səhiyyə və sosial xidmətlərin göstərilməsi	-	-	-
İstirahət, əyləncə və incəsənət sahəsində fəaliyyət	-	-	-

İqtisadi fəaliyyət növləri	2020-ci il	2021-ci il	
		9 ay	III rüb
Digər sahələrdə xidmətlərin göstərilməsi	2	-	-
Ev təsərrüfatlarının fəaliyyəti; fərdi istehlak üçün ev təsərrüfatlarının istehsal etdiyi malvə xidmətlərə dair fəaliyyət	-	-	-
Toxunulmazlıq hüququ olan təşkilatların fəaliyyəti	-	-	-

ŞİRVAN-SALYAN İQTİSADI RAYONU

	Yeni yaranmış müəssisə və təşkilatların sayı (2021-ci ilin doqquz ayı)
Şirvan-Salyan iqtisadi rayonu üzrə – cəmi	63
Şirvan şəhəri	19
Biləsuvar rayonu	12
Hacıqabul rayonu	5
Neftçala rayonu	14
Salyan rayonu	13

15.1 Şirvan-Salyan iqtisadi rayonu üzrə yeni açılmış iş yerlərinin sayı

İqtisadi və inzibati rayonlar	2020-ci il	2021-ci il	
		9 ay	III rüb
Şirvan-Salyan iqtisadi rayonu - cəmi	1553	685	346
o cümlədən:			
Şirvan şəhəri	958	256	144
Biləsuvar rayonu	82	112	21
Hacıqabul rayonu	375	118	23
Neftçala rayonu	70	167	143
Salyan rayonu	68	32	15

**15.2 Şirvan-Salyan iqtisadi rayonu üzrə hüquqi şəxslərdə və digər tədbirlər üzrə
yeni açılmış iş yerlərinin sayı**

	2020-ci il	2021-ci il	
		9 ay	III rüb
Yeni iş yerlərinin sayı, cəmi	1553	685	346
o cümlədən:			
yeni yaradılmış müəssisə və təşkilatlarda	178	131	60
mövcud müəssisə və təşkilatlarda	1025	456	284
fəaliyyəti bərpa edilmiş müəssisə və təşkilatlarda	96	11	2
digər tədbirlər üzrə (müxtəlif beynəlxalq və yerli layihələr, abadlıq işləri və s.)	254	87	-
Yeni yaradılmış fərdi sahibkarlıq subyektlərinin sayı	10623	3862	1409

**15.2.1 Şirvan şəhəri üzrə hüquqi şəxslərdə və digər tədbirlər üzrə
yeni açılmış iş yerlərinin sayı**

	2020-ci il	2021-ci il	
		9 ay	III rüb
Yeni iş yerlərinin sayı, cəmi	958	256	144
o cümlədən:			
yeni yaradılmış müəssisə və təşkilatlarda	116	67	40
mövcud müəssisə və təşkilatlarda	750	183	103
fəaliyyəti bərpa edilmiş müəssisə və təşkilatlarda	92	6	1
digər tədbirlər üzrə (müxtəlif beynəlxalq və yerli layihələr, abadlıq işləri və s.)	-	-	-
Yeni yaradılmış fərdi sahibkarlıq subyektlərinin sayı	574	390	159

**15.2.2 Biləsuvar rayonu üzrə hüquqi şəxslərdə və digər tədbirlər üzrə
yeni açılmış iş yerlərinin sayı**

	2020-ci il	2021-ci il	
		9 ay	III rüb
Yeni iş yerlərinin sayı, cəmi	82	112	21
o cümlədən:			
yeni yaradılmış müəssisə və təşkilatlarda	-	34	1
mövcud müəssisə və təşkilatlarda	82	78	20
fəaliyyəti bərpa edilmiş müəssisə və təşkilatlarda	-	-	-
digər tədbirlər üzrə (müxtəlif beynəlxalq və yerli layihələr, abadlıq işləri və s.)	-	-	-
Yeni yaradılmış fərdi sahibkarlıq subyektlərinin sayı	2741	703	231

**15.2.3 Hacıqabul rayonu üzrə hüquqi şəxslərdə və digər tədbirlər üzrə
yeni açılmış iş yerlərinin sayı**

	2020-ci il	2021-ci il	
		9 ay	III rüb
Yeni iş yerlərinin sayı, cəmi	375	118	23
o cümlədən:			
yeni yaradılmış müəssisə və təşkilatlarda	7	-	-
mövcud müəssisə və təşkilatlarda	114	31	23
fəaliyyəti bərpa edilmiş müəssisə və təşkilatlarda	-	-	-
digər tədbirlər üzrə (müxtəlif beynəlxalq və yerli layihələr, abadlıq işləri və s.)	254	87	-
Yeni yaradılmış fərdi sahibkarlıq subyektlərinin sayı	805	331	122

**15.2.4 Neftçala rayonu üzrə hüquqi şəxslərdə və digər tədbirlər üzrə
yeni açılmış iş yerlərinin sayı**

	2020-ci il	2021-ci il	
		9 ay	III rüb
Yeni iş yerlərinin sayı, cəmi	70	167	143
o cümlədən:			
yeni yaradılmış müəssisə və təşkilatlarda	1	7	7
mövcud müəssisə və təşkilatlarda	69	158	136
fəaliyyəti bərpa edilmiş müəssisə və təşkilatlarda	-	2	-
digər tədbirlər üzrə (müxtəlif beynəlxalq və yerli layihələr, abadlıq işləri və s.)	-	-	-
Yeni yaradılmış fərdi sahibkarlıq subyektlərinin sayı	1934	923	346

**15.2.5 Salyan rayonu üzrə hüquqi şəxslərdə və digər tədbirlər üzrə
yeni açılmış iş yerlərinin sayı**

	2020-ci il	2021-ci il	
		9 ay	III rüb
Yeni iş yerlərinin sayı, cəmi	68	32	15
o cümlədən:			
yeni yaradılmış müəssisə və təşkilatlarda	54	23	12
mövcud müəssisə və təşkilatlarda	10	6	2
fəaliyyəti bərpa edilmiş müəssisə və təşkilatlarda	4	3	1
digər tədbirlər üzrə (müxtəlif beynəlxalq və yerli layihələr, abadlıq işləri və s.)	-	-	-
Yeni yaradılmış fərdi sahibkarlıq subyektlərinin sayı	4569	1515	551

**15.3 İqtisadi fəaliyyət növlərinə görə hüquqi şəxslərdə
yeni açılmış iş yerlərinin bölgüsü**

İqtisadi fəaliyyət növləri	2020-ci il	2021-ci il	
		9 ay	III rüb
Şirvan-Salyan iqtisadi rayonu üzrə - cəmi	1299	598	346
o cümlədən:			
Kənd təsərrüfatı, meşə təsərrüfatı və balıqçılıq	146	179	170
Mədənçıxarma sənayesi	198	8	6
Emal sənayesi	47	80	4
Elektrik enerjisi, qaz və buxar istehsalı, bölüşdürülməsi və təchizatı	23	4	3
Su təchizatı; tullantıların təmizlənməsi və emalı	2	16	13
Tikinti	143	57	30
Ticarət; nəqliyyat vasitələrinin təmiri	322	83	38

İqtisadi fəaliyyət növləri	2020-ci il	2021-ci il	
		9 ay	III rüb
Nəqliyyat və anbar təsərrüfatı	170	47	40
Turistlərin yerləşdirilməsi və ictimai iaşə	-	2	-
İnformasiya və rabitə	2	4	2
Maliyyə və sığorta fəaliyyəti	14	20	6
Daşınmaz əmlakla əlaqədar əməliyyatlar	12	9	-
Peşə, elmi və texniki fəaliyyət	31	3	2
İnzibati və yardımçı xidmətlərin göstərilməsi	7	-	-
Dövlət idarəetməsi və müdafiə; sosial təminat	65	3	1
Təhsil	76	67	26
Əhaliyə səhiyyə və sosial xidmətlərin göstərilməsi	20	13	4
İstirahət, əyləncə və incəsənət sahəsində fəaliyyət	1	3	1

İqtisadi fəaliyyət növləri	2020-ci il	2021-ci il	
		9 ay	III rüb
Digər sahələrdə xidmətlərin göstərilməsi	20	-	-
Ev təsərrüfatlarının fəaliyyəti; fərdi istehlak üçün ev təsərrüfatlarının istehsal etdiyi malvə xidmətlərə dair fəaliyyət	-	-	-
Toxunulmazlıq hüququ olan təşkilatların fəaliyyəti	-	-	-

“Yeni iş yerləri”/Statistik məcmuə/Bakı, oktyabr-2021

Məcmuənin hazırlanmasına ümumi rəhbərlik:

Tahir Budaqov

Buraxılış üzrə məsul:

Əmək statistikasına şöbəsi

Şöbə müdiri:

Nemət Xuduzadə

İcraçılar:

Tahir Bağirov
Ramin Quliyev

tel:

(+99412) 377-10-70
(daxili 22-21; 22-53)

Format 70x100 1/16
Həcmi 14,25 c.v.
Tiraj 85 nüsxə

9№-li kiçik müəssisə

QEYDLƏR ÜÇÜN
