

**Azərbaycan Respublikasının Dövlət Statistika Komitəsi**

# **YENİ İŞ YERLƏRİ**

**Rəsmi nəşr**

**Statistik məcmuə**

**Bakı – oktyabr 2022**



*“Bütün mötəbər beynəlxalq maliyyə qurumları Azərbaycanda işsizliklə, yoxsulluqla bağlı mübarizəni çox yüksək qiymətləndirir. Biz və Azərbaycan xalqı bunu gündəlik həyatda görürük. Hesab edirəm ki, iş yerlərinin açılması daimi proses olmalıdır, çünki əhali artır və potensial kifayət qədər böyükdür”*

**İlham Əliyev**

**Azərbaycan Respublikasının  
Prezidenti**

Ünvan: Bakı şəhəri, İnşaatçılar prospekti, 81  
Azərbaycan Respublikasının  
Dövlət Statistika Komitəsi

Telefon: (+99412) 377-10-70 (daxili 22-21; 22-53)

E-mail: [sc@stat.gov.az](mailto:sc@stat.gov.az)

Məcmuəni Azərbaycan Respublikası Dövlət Statistika Komitəsinin  
[www.stat.gov.az](http://www.stat.gov.az) internet sahifəsindən əldə etmək olar.

**Xüsusi işarələr:**

<b>hadisə baş verməmişdir</b>	“—”
<b>məlumat mövcud deyil</b>	“..”
<b>məlumat çox kiçik rəqəmlə xarakterizə olunur</b>	“0.0”
<b>müqayisə mümkün deyil</b>	“x”

**Qeydlər:**

- bəzi hallarda yekunla toplananların cəmi arasındakı fərq rəqəmlərin yuvarlaqlaşdırılması ilə izah olunur
- cari ilin məlumatları gələcək nəşrlərdə növbəti dəqiqləşdirilmiş statistik hesabatların əsasında düzəliş oluna bilər
- bəzi hallarda əvvəlki dövrlərdə nəşr edilmiş məlumatlarla cari nəşrdə həmin dövrlərdə aid məlumatlar arasında yaranan fərq beynəlxalq praktikaya uyğun olaraq son statistik hesabatlar əsasında operativ məlumatlarda aparılan dəqiqləşdirmələrlə izah olunur

## Ön söz

Azərbaycan Respublikası regionlarının sosial-iqtisadi inkişafı ilə bağlı qəbul edilmiş dövlət proqramlarında nəzərdə tutulmuş tədbirlərin uğurla yerinə yetirilməsi ölkə iqtisadiyyatının qeyri neft-qaz sektorunda dayanıqlı inkişafın təmin edilməsinə, iqtisadiyyatın diversifikasiyası nəticəsində yeni istehsal və emal müəssisələrinin fəaliyyətə başlamasına, prioritet sahələrə irihəcmli investisiyaların yönəldilməsi yeni müəssisələrin yaradılmasına və yeni iş yerlərinin açılmasına zəmin yaratmışdır.

Ölkə ərazisində 2022-ci ilin doqquz ayı ərzində yaradılmış 11889 yeni müəssisə və təşkilatın 84,1 faizi Bakı şəhərində, 5,5 faizi Abşeron-Xızı iqtisadi rayonunda, 1,7 faizi Gəncə-Daşkəsən iqtisadi rayonunda, 1,4 faizi Lənkəran-Astara iqtisadi rayonunda, 1,2 faizi Şəki-Zaqatala iqtisadi rayonunda, 1,1 faizi Mərkəzi Aran iqtisadi rayonunda, 1,0 faizi Qazax-Tovuz iqtisadi rayonunda, 0,9 faizi Qarabağ iqtisadi rayonunda, 0,8 faizi Şirvan-Salyan iqtisadi rayonunda, 0,7 faizi Quba-Xaçmaz iqtisadi rayonunda, 0,7 faizi Mil-Muğan iqtisadi rayonunda, 0,5 faizi Dağlıq Şirvan iqtisadi rayonunda, 0,3 faizi Şərqi Zəngəzur iqtisadi rayonunda, 0,1 faizi Naxçıvan Muxtar Respublikasında qeydiyyatda olmuşdur.

2022-ci ilin yanvar-sentyabr ayları ərzində ölkədə yeni açılmış iş yerlərinin 9,4 faizi yeni yaradılmış müəssisə və təşkilatlarda, 89,5 faizi mövcud müəssisə və təşkilatlarda, 0,6 faizi fəaliyyətini bərpa etmiş müəssisə və təşkilatlarda, 0,5 faizi isə digər tədbirlər üzrə yaradılmışdır.

Yeni açılmış iş yerlərinin 80,5 faizi Bakı şəhərinin, 0,6 faizi Naxçıvan Muxtar Respublikasının, 18,9 faizi digər regionların, o cümlədən 3,5 faizi Abşeron-Xızı, 2,6 faizi Şəki-Zaqatala, 2,2 faizi Quba-Xaçmaz, 2,1 faizi Şirvan-Salyan, 1,8 faizi Gəncə-Daşkəsən, 1,3 faizi Lənkəran-Astara, 1,3 faizi Qarabağ, 1,0 faizi Qazax-Tovuz, 1,0 faizi Mərkəzi Aran, 1,0 faizi Mil-Muğan, 0,8 faizi Dağlıq Şirvan, 0,3 faizi isə Şərqi Zəngəzur iqtisadi rayonlarının payına düşmüşdür.

Hüquqi şəxslər tərəfindən yaradılmış iş yerlərinin 22,5 faizi tikinti, 17,4 faizi ticarət; nəqliyyat vasitələrinin təmiri, 10,9 faizi emal sənayesi, 7,7 faizi turistlərin yerləşdirilməsi və ictimai iaşə, 6,7 faizi peşə, elmi və texniki fəaliyyət, 5,7 faizi əhaliyə səhiyyə və sosial xidmətlərin göstərilməsi, 4,9 faizi inzibati və yardımçı

xidmətlərin göstərilməsi, 4,3 faizi nəqliyyat və anbar təsərrüfatı, 3,9 faizi təhsil, 3,3 faizi kənd təsərrüfatı, meşə təsərrüfatı və balıqçılıq, 2,5 faizi informasiya və rabitə, 10,2 faizi isə digər iqtisadi fəaliyyət növləri üzrə açılmışdır.

Azərbaycan Respublikasında açılmış yeni iş yerləri haqqında ətraflı məlumatları özündə əks etdirən bu məcmuə statistika orqanlarına təqdim olunmuş rəsmi statistika hesabatlarının göstəriciləri əsasında işlənilib hazırlanmışdır.

Məlumatlardan istifadə edərkən Azərbaycan Respublikasının Dövlət Statistika Komitəsinə istinad etmək lazımdır.





# M Ü N D Ə R İ C A T

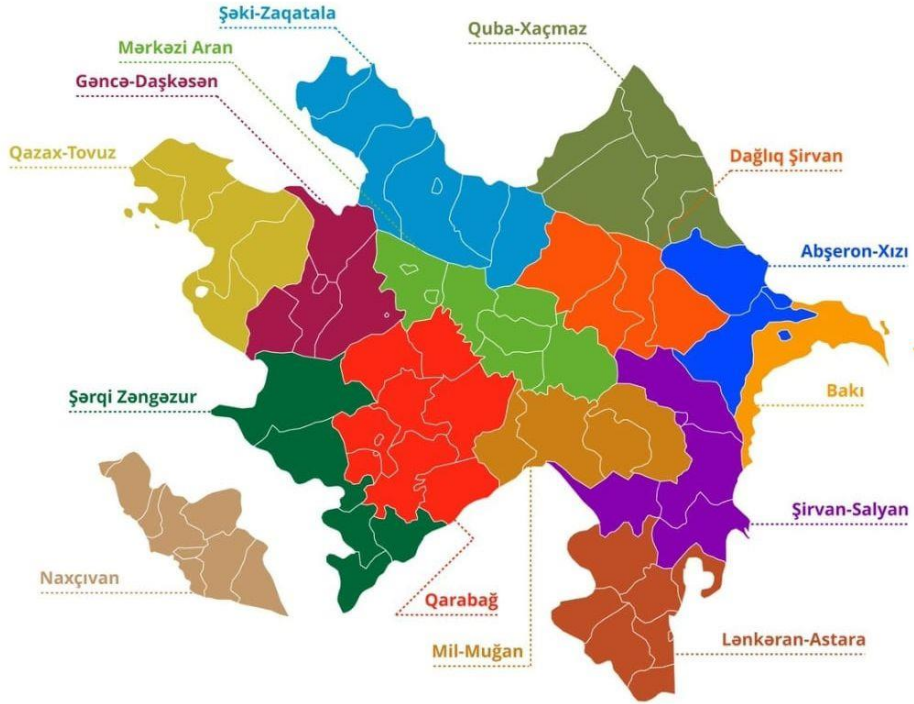
<b>1. RESPUBLİKA ÜZRƏ MƏLUMATLAR .....</b>	<b>13</b>
1.1 Hüquqi şəxslərdə və digər tədbirlər üzrə yeni açılmış iş yerlərinin sayı.....	21
1.2 İqtisadi rayonlar üzrə yeni açılmış iş yerlərinin sayı .....	22
1.3 İqtisadi rayonlar və inzibati ərazi vahidləri üzrə yeni açılmış iş yerlərinin sayı .....	23
1.4 Mülkiyyət növlərinə görə yeni açılmış iş yerlərinin bölgüsü .....	31
1.5 İqtisadi fəaliyyət növlərinə görə hüquqi şəxslərdə yeni açılmış iş yerlərinin bölgüsü .....	32
1.6 İqtisadi fəaliyyət növlərinə görə hüquqi şəxslərdə yeni açılmış iş yerlərinin bölgüsü (faizlə).....	34
<b>2. BAKI ŞƏHƏRİ .....</b>	<b>37</b>
2.1 Bakı şəhəri üzrə yeni açılmış iş yerlərinin sayı.....	39
2.2 Bakı şəhəri üzrə hüquqi şəxslərdə və digər tədbirlər üzrə yeni açılmış iş yerlərinin sayı.....	40
2.3 İqtisadi fəaliyyət növlərinə görə hüquqi şəxslərdə yeni açılmış iş yerlərinin bölgüsü .....	53
<b>3. Naxçıvan Muxtar Respublikası.....</b>	<b>57</b>
3.1 Naxçıvan Muxtar Respublikası üzrə yeni açılmış iş yerlərinin sayı.....	59
3.2 Naxçıvan Muxtar Respublikası üzrə hüquqi şəxslərdə və digər tədbirlər üzrə yeni açılmış iş yerlərinin sayı .....	60
3.3 İqtisadi fəaliyyət növlərinə görə hüquqi şəxslərdə yeni açılmış iş yerlərinin bölgüsü .....	69
<b>4. Abşeron-Xızı iqtisadi rayonu .....</b>	<b>73</b>
4.1 Abşeron-Xızı iqtisadi rayonu üzrə yeni açılmış iş yerlərinin sayı.....	75
4.2 Abşeron-Xızı iqtisadi rayonu üzrə hüquqi şəxslərdə və digər tədbirlər üzrə yeni açılmış iş yerlərinin sayı .....	76
4.3 İqtisadi fəaliyyət növlərinə görə hüquqi şəxslərdə yeni açılmış iş yerlərinin bölgüsü .....	80
<b>5. Dağlıq Şirvan iqtisadi rayonu .....</b>	<b>83</b>
5.1 Dağlıq Şirvan iqtisadi rayonu üzrə yeni açılmış iş yerlərinin sayı.....	85
5.2 Dağlıq Şirvan iqtisadi rayonu üzrə hüquqi şəxslərdə və digər tədbirlər üzrə yeni açılmış iş yerlərinin sayı .....	86
5.3 İqtisadi fəaliyyət növlərinə görə hüquqi şəxslərdə yeni açılmış iş yerlərinin bölgüsü .....	91

<b>6. Gəncə-Daşkəsən iqtisadi rayonu .....</b>	<b>95</b>
6.1 Gəncə-Daşkəsən iqtisadi rayonu üzrə yeni açılmış iş yerlərinin sayı.....	97
6.2 Gəncə-Daşkəsən iqtisadi rayonu üzrə hüquqi şəxslərdə və digər tədbirlər üzrə yeni açılmış iş yerlərinin sayı.....	98
6.3 İqtisadi fəaliyyət növlərinə görə hüquqi şəxslərdə yeni açılmış iş yerlərinin bölgüsü .....	105
<b>7. Qarabağ iqtisadi rayonu .....</b>	<b>109</b>
7.1 Qarabağ iqtisadi rayonu üzrə yeni açılmış iş yerlərinin sayı.....	111
7.2 Qarabağ iqtisadi rayonu üzrə hüquqi şəxslərdə və digər tədbirlər üzrə yeni açılmış iş yerlərinin sayı .....	112
7.3 İqtisadi fəaliyyət növlərinə görə hüquqi şəxslərdə yeni açılmış iş yerlərinin bölgüsü .....	122
<b>8. Qazax-Tovuz iqtisadi rayonu .....</b>	<b>125</b>
8.1 Qazax-Tovuz iqtisadi rayonu üzrə yeni açılmış iş yerlərinin sayı.....	127
8.2 Qazax-Tovuz iqtisadi rayonu üzrə hüquqi şəxslərdə və digər tədbirlər üzrə yeni açılmış iş yerlərinin sayı.....	128
8.3 İqtisadi fəaliyyət növlərinə görə hüquqi şəxslərdə yeni açılmış iş yerlərinin bölgüsü .....	134
<b>9. Quba-Xaçmaz iqtisadi rayonu .....</b>	<b>137</b>
9.1 Quba-Xaçmaz iqtisadi rayonu üzrə yeni açılmış iş yerlərinin sayı.....	139
9.2 Quba-Xaçmaz iqtisadi rayonu üzrə hüquqi şəxslərdə və digər tədbirlər üzrə yeni açılmış iş yerlərinin sayı .....	140
9.3 İqtisadi fəaliyyət növlərinə görə hüquqi şəxslərdə yeni açılmış iş yerlərinin bölgüsü .....	146
<b>10. Lənkəran-Astara iqtisadi rayonu .....</b>	<b>149</b>
10.1 Lənkəran-Astara iqtisadi rayonu üzrə yeni açılmış iş yerlərinin sayı.....	151
10.2 Lənkəran-Astara iqtisadi rayonu üzrə hüquqi şəxslərdə və digər tədbirlər üzrə yeni açılmış iş yerlərinin sayı .....	152
10.3 İqtisadi fəaliyyət növlərinə görə hüquqi şəxslərdə yeni açılmış iş yerlərinin bölgüsü .....	159
<b>11. Mərkəzi Aran iqtisadi rayonu .....</b>	<b>163</b>
11.1 Mərkəzi Aran iqtisadi rayonu üzrə yeni açılmış iş yerlərinin sayı.....	165
11.2 Mərkəzi Aran iqtisadi rayonu üzrə hüquqi şəxslərdə və digər tədbirlər üzrə yeni açılmış iş yerlərinin sayı .....	166
11.3 İqtisadi fəaliyyət növlərinə görə hüquqi şəxslərdə yeni açılmış iş yerlərinin bölgüsü .....	174

<b>12. Mil-Muğan iqtisadi rayonu.....</b>	<b>177</b>
12.1 Mil-Muğan iqtisadi rayonu üzrə yeni açılmış iş yerlərinin sayı.....	179
12.2 Mil-Muğan iqtisadi rayonu üzrə hüquqi şəxslərdə və digər tədbirlər üzrə yeni açılmış iş yerlərinin sayı .....	180
12.3 İqtisadi fəaliyyət növlərinə görə hüquqi şəxslərdə yeni açılmış iş yerlərinin bölgüsü .....	185
<b>13. Şəki-Zaqatala iqtisadi rayonu.....</b>	<b>189</b>
13.1 Şəki-Zaqatala iqtisadi rayonu üzrə yeni açılmış iş yerlərinin sayı.....	191
13.2 Şəki-Zaqatala iqtisadi rayonu üzrə hüquqi şəxslərdə və digər tədbirlər üzrə yeni açılmış iş yerlərinin sayı .....	192
13.3 İqtisadi fəaliyyət növlərinə görə hüquqi şəxslərdə yeni açılmış iş yerlərinin bölgüsü .....	199
<b>14. Şərqi Zəngəzur iqtisadi rayonu.....</b>	<b>203</b>
14.1 Şərqi Zəngəzur iqtisadi rayonu üzrə yeni açılmış iş yerlərinin sayı.....	205
14.2 Şərqi Zəngəzur iqtisadi rayonu üzrə hüquqi şəxslərdə və digər tədbirlər üzrə yeni açılmış iş yerlərinin sayı .....	206
14.3 İqtisadi fəaliyyət növlərinə görə hüquqi şəxslərdə yeni açılmış iş yerlərinin bölgüsü .....	212
<b>15. Şirvan-Salyan iqtisadi rayonu.....</b>	<b>215</b>
15.1 Şirvan-Salyan iqtisadi rayonu üzrə yeni açılmış iş yerlərinin sayı.....	217
15.2 Şirvan-Salyan iqtisadi rayonu üzrə hüquqi şəxslərdə və digər tədbirlər üzrə yeni açılmış iş yerlərinin sayı .....	218
15.3 İqtisadi fəaliyyət növlərinə görə hüquqi şəxslərdə yeni açılmış iş yerlərinin bölgüsü .....	224



# AZƏRBAYCAN RESPUBLİKASI

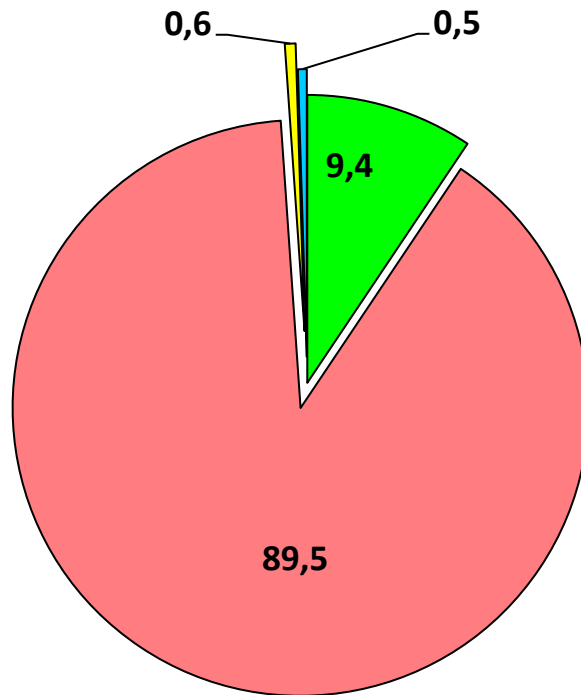


Ərazisi 86,6 min kv.km.

	Yeni yaranmış müəssisə və təşkilatların sayı (2022-ci ilin doqquz ayı)
<b>Respublika üzrə – cəmi</b>	<b>11889</b>
Bakı şəhəri	10004
Naxçıvan Muxtar Respublikası	17
Abşeron-Xızı iqtisadi rayonu	650
Dağlıq Şirvan iqtisadi rayonu	54
Gəncə-Daşkəsən iqtisadi rayonu	205
Qarabağ iqtisadi rayonu	111
Qazax-Tovuz iqtisadi rayonu	115
Quba-Xaçmaz iqtisadi rayonu	88
Lənkəran-Astara iqtisadi rayonu	165
Mərkəzi Aran iqtisadi rayonu	130
Mil-Muğan iqtisadi rayonu	80
Şəki-Zaqatala iqtisadi rayonu	144
Şərqi Zəngəzur iqtisadi rayonu	32
Şirvan-Salyan iqtisadi rayonu	94

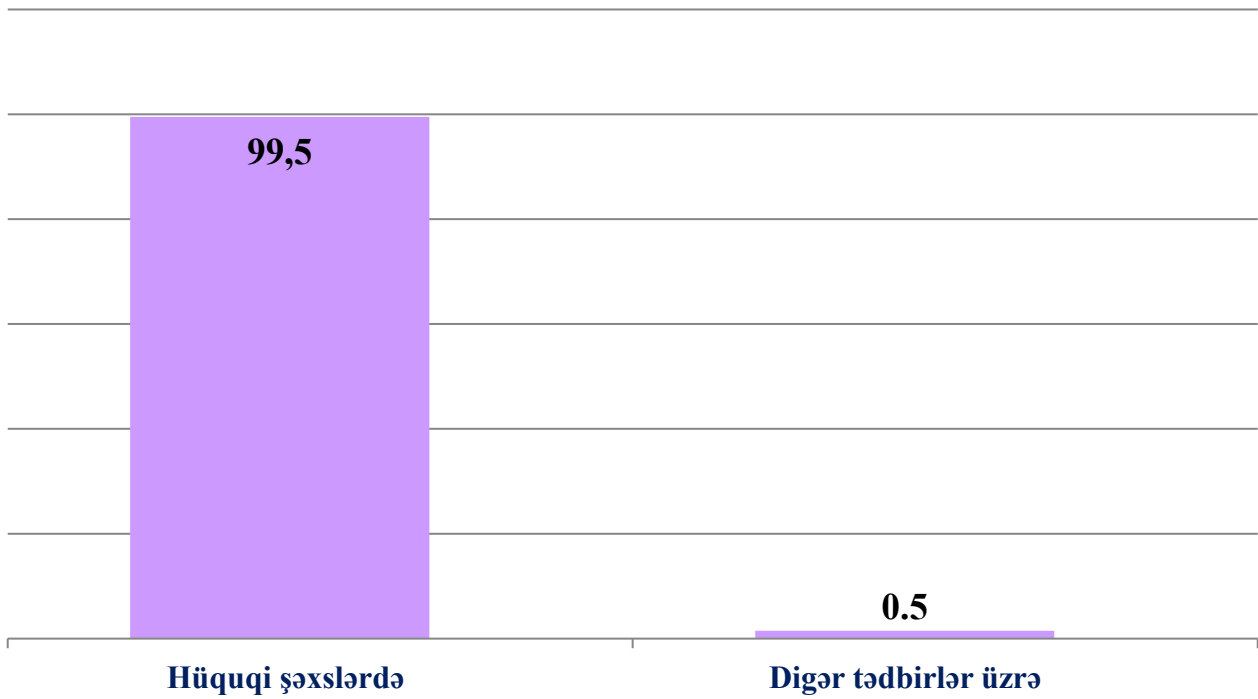


**2022-ci ilin doqquz ayı ərzində  
yeni açılmış iş yerlərinin strukturu (faizlə)**



- yeni yaradılmış müəssisə və təşkilatlarda
- mövcud müəssisə və təşkilatlarda
- fəaliyyəti bərpa edilmiş müəssisə və təşkilatlarda
- digər tədbirlər üzrə (müxtəlif beynəlxalq və yerli layihələr, abadlıq işləri və s.)

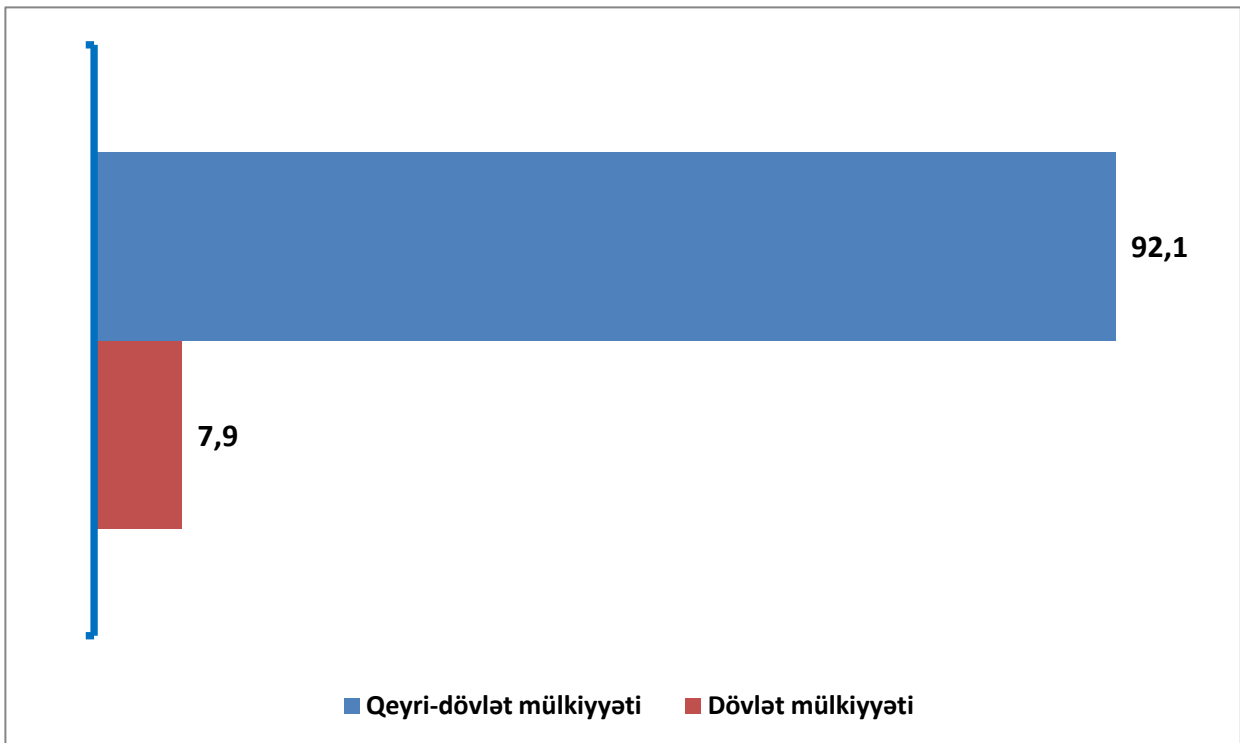
## 2022-ci ilin doqquz ayı ərzində yeni açılmış iş yerlərinin bölgüsü (faizlə)



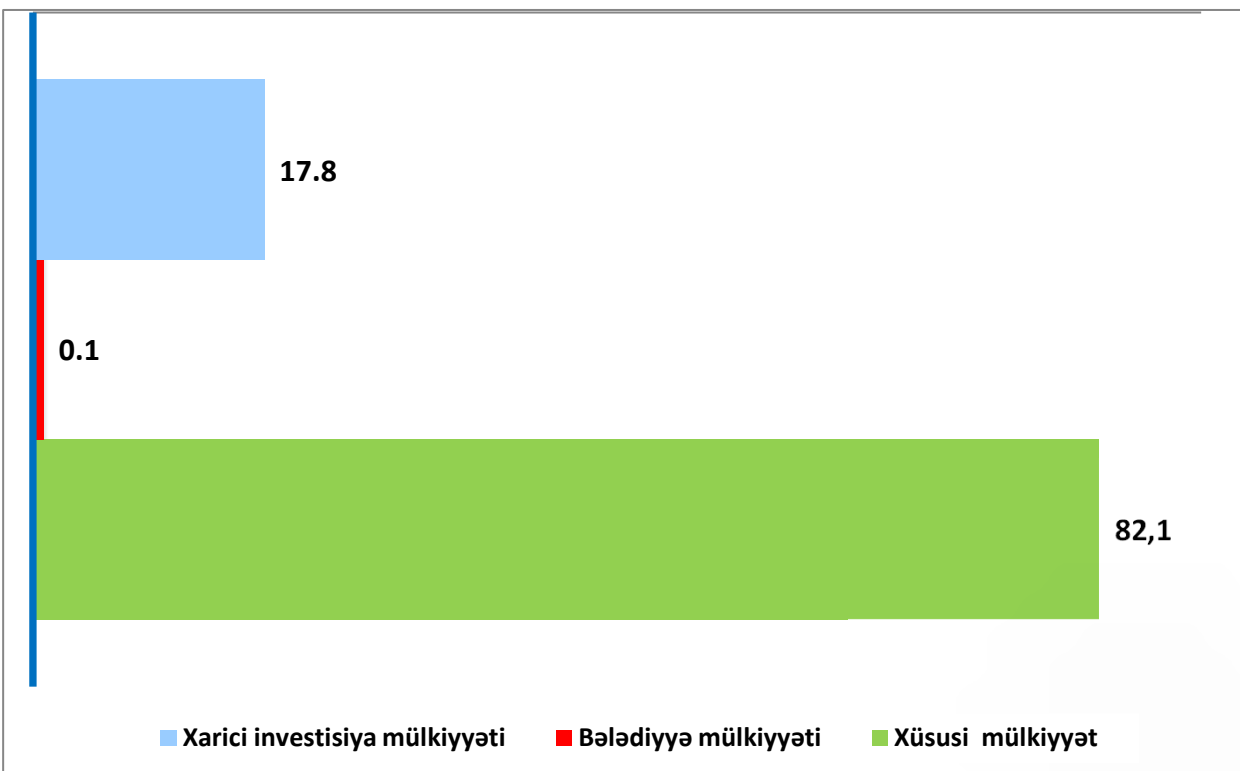
Digər tədbirlər üzrə: müxtəlif beynəlxalq və yerli layihələr, abadlıq və s. işlər nəzərdə tutulur.



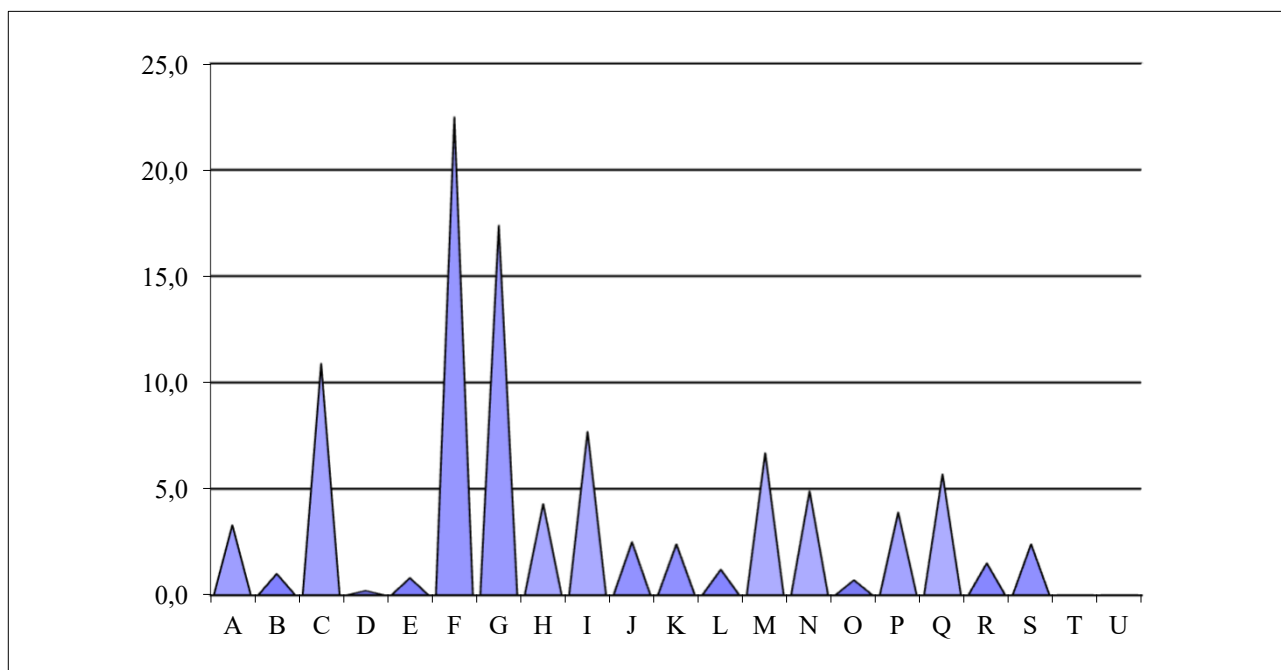
**2022-ci ilin doqquz ayı ərzində yeni açılmış iş yerlərinin mülkiyyət növlərinə görə bölgüsü (faizlə)**



**o cümlədən qeyri-dövlət mülkiyyəti üzrə**

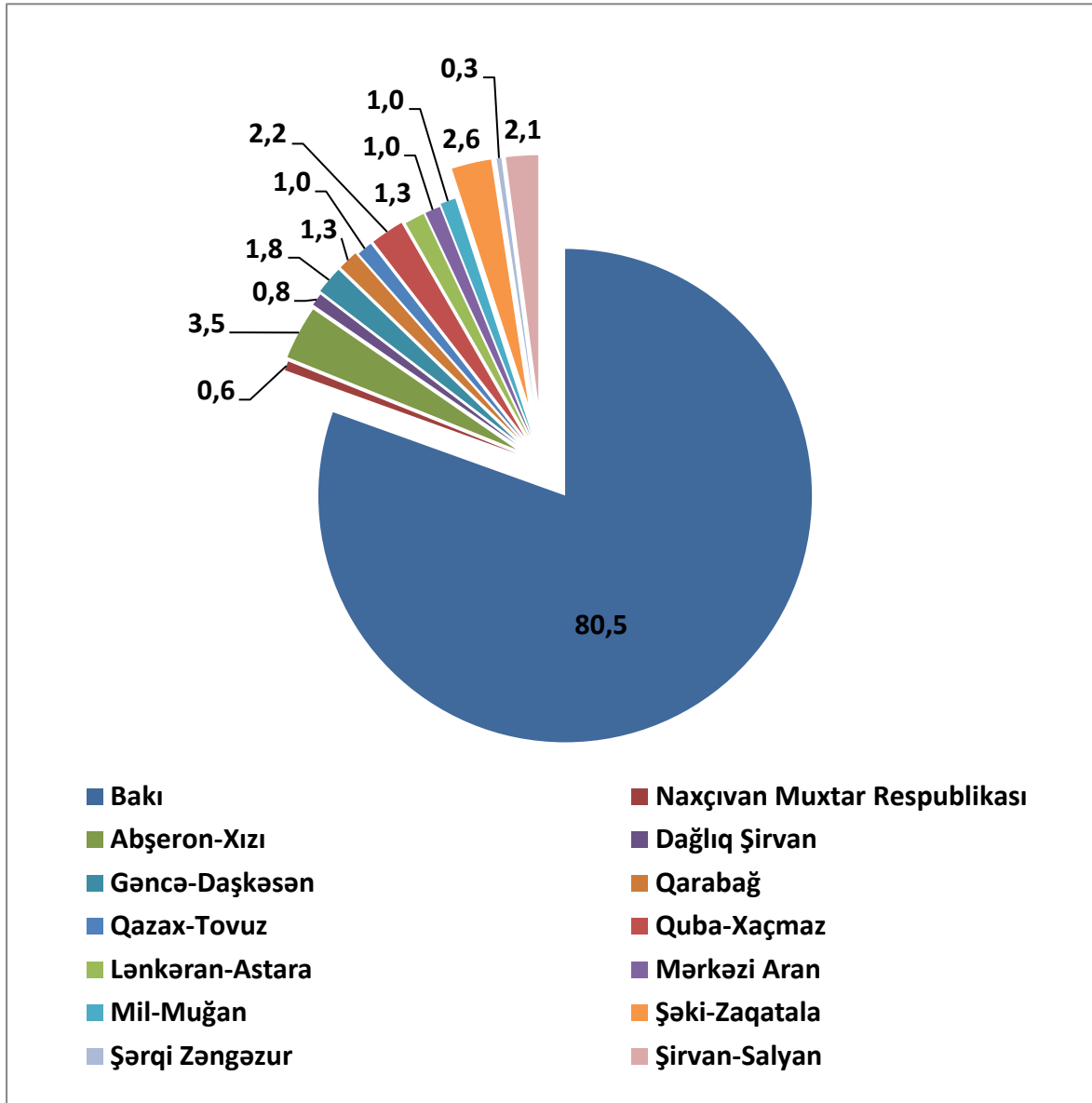


## 2022-ci ilin doqquz ayı ərzində hüquqi şəxslər tərəfindən yaradılmış iş yerlərinin iqtisadi fəaliyyət növlərinə görə bölgüsü, (faizlə)



- A** Kənd təsərrüfatı, meşə təsərrüfatı və balıqçılıq
- B** Mədəncixarma sənayesi
- C** Emal sənayesi
- D** Elektrik enerjisi, qaz və buxar istehsalı, bölüşdürülməsi və təchizatı
- E** Su təchizatı; tullantıların təmizlənməsi və emalı
- F** Tikinti
- G** Ticarət; nəqliyyat vasitələrinin təmiri
- H** Nəqliyyat və anbar təsərrüfatı
- I** Turistlərin yerləşdirilməsi və ictimai iaşə
- J** İnformasiya və rabitə
- K** Maliyyə və sığorta fəaliyyəti
- L** Daşınmaz əmlakla əlaqədar əməliyyatlar
- M** Peşə, elmi və texniki fəaliyyət
- N** İnzibati və yardımçı xidmətlərin göstərilməsi
- O** Dövlət idarəetməsi və müdafiə; sosial təminat
- P** Təhsil
- Q** Əhaliyə səhiyyə və sosial xidmətlərin göstərilməsi
- R** İstirahət, əyləncə və incəsənət sahəsində fəaliyyət
- S** Digər sahələrdə xidmətlərin göstərilməsi
- T** Ev təsərrüfatlarının fəaliyyəti; fərdi istehlak üçün ev təsərrüfatlarının istehsal etdiyi mal və xidmətlərə dair fəaliyyət
- U** Toxunulmazlıq hüququ olan təşkilatların fəaliyyəti

**2022-ci ilin doqquz ayı ərzində yeni açılmış iş yerlərinin  
iqtisadi rayonlar üzrə xüsusi çəkisi (faizlə)**





### 1.1 Hüquqi şəxslərdə və digər tədbirlər üzrə yeni açılmış iş yerlərinin sayı

	2021-ci il	2022-il	
		9 ay	III rüb
<b>Yeni iş yerlərinin sayı, cəmi</b>	<b>68991</b>	<b>51841</b>	<b>18330</b>
o cümlədən:			
yeni yaradılmış müəssisə və təşkilatlarda	6964	4897	1734
mövcud müəssisə və təşkilatlarda	60136	46415	16356
fəaliyyəti bərpa edilmiş müəssisə və təşkilatlarda	441	283	122
digər tədbirlər üzrə (müxtəlif beynəlxalq və yerli layihələr, abadlıq işləri və s.)	1450	246	118
<b>Yeni yaradılmış fərdi sahibkarlıq subyektlərinin sayı</b>	<b>111912</b>	<b>83109</b>	<b>27877</b>

## 1.2 İqtisadi rayonlar üzrə yeni açılmış iş yerlərinin sayı

İqtisadi rayonlar	2021-ci il	2022-il	
		9 ay	III rüb
<b>Azərbaycan Respublikası üzrə - cəmi</b>	<b>68991</b>	<b>51841</b>	<b>18330</b>
o cümlədən:			
Bakı şəhəri üzrə	53170	41741	14564
Naxçıvan Muxtar Respublikası üzrə	427	318	174
Abşeron-Xızı iqtisadi rayonu üzrə	3220	1823	522
Dağlıq Şirvan iqtisadi rayonu üzrə	577	398	175
Gəncə-Daşkəsən iqtisadi rayonu üzrə	2621	929	235
Qarabağ iqtisadi rayonu üzrə	681	663	329
Qazax-Tovuz iqtisadi rayonu üzrə	1013	522	198
Quba-Xaçmaz iqtisadi rayonu üzrə	1556	1152	492
Lənkəran-Astara iqtisadi rayonu üzrə	1563	681	283
Mərkəzi Aran iqtisadi rayonu üzrə	922	498	196
Mil-Muğan iqtisadi rayonu üzrə	719	502	239
Şəki-Zaqatala iqtisadi rayonu üzrə	1368	1355	462
Şərqi Zəngəzur iqtisadi rayonu üzrə	199	167	31
Şirvan-Salyan iqtisadi rayonu üzrə	955	1092	430

**1.3 İqtisadi rayonlar və inzibati ərazi vahidləri üzrə yeni açılmış iş yerlərinin sayı**

İqtisadi rayonlar və inzibati ərazi vahidləri	2021-ci il	2022-il	
		9 ay	III rüb
<b>Azərbaycan Respublikası üzrə - cəmi</b>	<b>68991</b>	<b>51841</b>	<b>18330</b>
o cümlədən:			
<b>Bakı şəhəri - cəmi</b>	<b>53170</b>	<b>41741</b>	<b>14564</b>
o cümlədən:			
Binəqədi rayonu	6538	4595	1791
Xətai rayonu	6159	4442	1420
Xəzər rayonu	990	825	375
Qaradağ rayonu	649	660	215
Nərimanov rayonu	11433	8819	2966
Nəsimi rayonu	10404	5777	1627
Nizami rayonu	2443	3362	1470
Pirallahı rayonu	12	13	4
Sabunçu rayonu	1638	1610	657
Səbail rayonu	6328	6288	2131
Suraxanı rayonu	2073	987	235
Yasamal rayonu	4503	4363	1673

İqtisadi rayonlar və inzibati ərazi vahidləri	2021-ci il	2022-il	
		9 ay	III rüb
<b>Naxçıvan Muxtar Respublikası - cəmi</b>	<b>427</b>	<b>318</b>	<b>174</b>
o cümlədən:			
Naxçıvan şəhəri	369	310	172
Babək rayonu	30	1	-
Culfa rayonu	-	-	-
Kəngərli rayonu	4	1	-
Ordubad rayonu	9	-	-
Sədərək rayonu	1	-	-
Şahbuz rayonu	-	-	-
Şərur rayonu	14	6	2
<b>Abşeron-Xızı iqtisadi rayonu - cəmi</b>	<b>3220</b>	<b>1823</b>	<b>522</b>
o cümlədən:			
Sumqayıt şəhəri	1278	905	343
Abşeron rayonu	1928	905	171
Xızı rayonu	14	13	8



İqtisadi rayonlar və inzibati ərazi vahidləri	2021-ci il	2022-il	
		9 ay	III rüb
<b>Dağlıq Şirvan iqtisadi rayonu - cəmi</b>	<b>577</b>	<b>398</b>	<b>175</b>
o cümlədən:			
Ağsu rayonu	141	87	35
İsmayıllı rayonu	124	60	6
Qobustan rayonu	177	169	114
Şamaxı rayonu	135	82	20
<b>Gəncə-Daşkəsən iqtisadi rayonu - cəmi</b>	<b>2621</b>	<b>929</b>	<b>235</b>
o cümlədən:			
Gəncə şəhəri	1780	657	152
Naftalan şəhəri	310	5	-
Daşkəsən rayonu	47	61	8
Goranboy rayonu	175	106	45

İqtisadi rayonlar və inzibati ərazi vahidləri	2021-ci il	2022-il	
		9 ay	III rüb
Göygöl rayonu	124	44	15
Samux rayonu	185	56	15
<b>Qarabağ iqtisadi rayonu - cəmi</b>	<b>681</b>	<b>663</b>	<b>329</b>
o cümlədən:			
Xankəndi şəhəri	-	-	-
Ağcabədi rayonu	219	119	39
Ağdam rayonu	146	91	82
Bərdə rayonu	40	71	8
Füzuli rayonu	103	81	43
Xocalı rayonu	3	8	-
Xocavənd rayonu	35	85	36
Şuşa rayonu	7	120	99
Tərtər rayonu	128	88	22
<b>Qazax-Tovuz iqtisadi rayonu - cəmi</b>	<b>1013</b>	<b>522</b>	<b>198</b>
o cümlədən:			
Ağstafa rayonu	74	56	28
Gədəbəy rayonu	30	75	46

İqtisadi rayonlar və inzibati ərazi vahidləri	2021-ci il	2022-il	
		9 ay	III rüb
Qazax rayonu	50	46	25
Şəmkir rayonu	317	238	79
Tovuz rayonu	542	107	20
<b>Quba-Xaçmaz iqtisadi rayonu - cəmi</b>	<b>1556</b>	<b>1152</b>	<b>492</b>
o cümlədən:			
Xaçmaz rayonu	537	312	33
Quba rayonu	699	533	295
Qusar rayonu	216	79	29
Siyəzən rayonu	36	143	103
Şabran rayonu	68	85	32
<b>Lənkəran-Astara iqtisadi rayonu - cəmi</b>	<b>1563</b>	<b>681</b>	<b>283</b>
o cümlədən:			
Astara rayonu	264	63	31
Cəlilabad rayonu	27	59	16
Lerik rayonu	-	1	-
Lənkəran rayonu	770	222	59

İqtisadi rayonlar və inzibati ərazi vahidləri	2021-ci il	2022-il	
		9 ay	III rüb
Masallı rayonu	445	306	161
Yardımlı rayonu	57	30	16
<b>Mərkəzi Aran iqtisadi rayonu - cəmi</b>	<b>922</b>	<b>498</b>	<b>196</b>
o cümlədən:			
Mingəçevir şəhəri	283	157	55
Ağdaş rayonu	240	134	32
Göyçay rayonu	63	38	8
Kürdəmir rayonu	235	101	78
Ucar rayonu	-	1	-
Yevlax rayonu	70	37	6
Zərdab rayonu	31	30	17
<b>Mil-Muğan iqtisadi rayonu-cəmi</b>	<b>719</b>	<b>502</b>	<b>239</b>
o cümlədən:			
Beyləqan rayonu	374	152	126
İmişli rayonu	149	127	45

İqtisadi rayonlar və inzibati ərazi vahidləri	2021-ci il	2022-il	
		9 ay	III rüb
Saatlı rayonu	167	152	19
Sabirabad rayonu	29	71	49
<b>Şəki-Zaqatala iqtisadi rayonu-cəmi</b>	<b>1368</b>	<b>1355</b>	<b>462</b>
o cümlədən:			
Balakən rayonu	209	80	20
Qax rayonu	106	95	53
Qəbələ rayonu	647	730	158
Oğuz rayonu	40	62	22
Şəki rayonu	225	247	146
Zaqatala rayonu	141	141	63
<b>Şərqi Zəngəzur iqtisadi rayonu-cəmi</b>	<b>199</b>	<b>167</b>	<b>31</b>
o cümlədən:			
Cəbrayıl rayonu	45	29	2
Kəlbəcər rayonu	71	49	13

İqtisadi rayonlar və inzibati ərazi vahidləri	2021-ci il	2022-il	
		9 ay	III rüb
Qubadlı rayonu	16	39	7
Laçın rayonu	48	5	4
Zəngilan rayonu	19	45	5
<b>Şirvan-Salyan iqtisadi rayonu-cəmi</b>	<b>955</b>	<b>1092</b>	<b>430</b>
o cümlədən:			
Şirvan şəhəri	437	619	148
Biləsuvar rayonu	122	98	78
Hacıqabul rayonu	126	35	14
Neftçala rayonu	201	107	86
Salyan rayonu	69	233	104

## 1.4 Mülkiyyət növlərinə görə yeni açılmış iş yerlərinin bölgüsü

	2021-ci il	2022-il	
		9 ay	III rüb
<b>Azərbaycan Respublikası üzrə - cəmi</b>	<b>68991</b>	<b>51841</b>	<b>18330</b>
o cümlədən:			
<b>Dövlət mülkiyyəti</b>	<b>7753</b>	<b>4104</b>	<b>1415</b>
<b>Qeyri - dövlət mülkiyyəti</b>	<b>61238</b>	<b>47737</b>	<b>16915</b>
o cümlədən:			
Xüsusi mülkiyyət	54569	39207	13576
Bələdiyyə mülkiyyəti	323	31	4
<b>Xarici investisiya mülkiyyəti</b>	<b>6346</b>	<b>8499</b>	<b>3335</b>
o cümlədən:			
Xarici mülkiyyət	4423	6176	2603
Birgə mülkiyyət	1912	2321	732
Beynəlxalq mülkiyyət	11	2	-

**1.5 İqtisadi fəaliyyət növlərinə görə hüquqi şəxslərdə yeni açılmış iş yerlərinin bölgüsü**

İqtisadi fəaliyyət növləri	2021-ci il	2022-il	
		9 ay	III rüb
<b>Azərbaycan Respublikası üzrə - cəmi</b>	<b>67541</b>	<b>51595</b>	<b>18212</b>
o cümlədən:			
Kənd təsərrüfatı, meşə təsərrüfatı və balıqçılıq	3117	1685	675
Mədənçixarma sənayesi	839	513	140
Emal sənayesi	7572	5631	2189
Elektrik enerjisi, qaz və buxar istehsalı, bölüşdürülməsi və təchizatı	313	96	51
Su təchizatı; tullantıların təmizlənməsi və emalı	826	427	94
Tikinti	14674	11612	4326
Ticarət; nəqliyyat vasitələrinin təmiri	12706	8983	2522
Nəqliyyat və anbar təsərrüfatı	2275	2212	839
Turistlərin yerləşdirilməsi və ictimai iaşə	3293	3958	1220
İnformasiya və rabitə	1577	1295	454
Maliyyə və sığorta fəaliyyəti	1528	1217	457
Daşınmaz əmlakla əlaqədar əməliyyatlar	1613	628	233



İqtisadi fəaliyyət növləri	2021-ci il	2022-il	
		9 ay	III rüb
Peşə, elmi və texniki fəaliyyət	4356	3451	1266
İnzibati və yardımçı xidmətlərin göstərilməsi	3914	2529	836
Dövlət idarəetməsi və müdafiə; sosial təminat	405	368	96
Təhsil	2385	2035	1264
Əhaliyə səhiyyə və sosial xidmətlərin göstərilməsi	3760	2955	656
İstirahət, əyləncə və incəsənət sahəsində fəaliyyət	879	767	287
Digər sahələrdə xidmətlərin göstərilməsi	1509	1233	607
Ev təsərrüfatlarının fəaliyyəti; fərdi istehlak üçün ev təsərrüfatlarının istehsal etdiyi mal və xidmətlərə dair fəaliyyət	-	-	-
Toxunulmazlıq hüququ olan təşkilatların fəaliyyəti	-	-	-

**1.6 İqtisadi fəaliyyət növlərinə görə hüquqi şəxslərdə yeni açılmış iş yerlərinin bölgüsü (faizlə)**

İqtisadi fəaliyyət növləri	2021-ci il	2022-il	
		9 ay	III rüb
<b>Azərbaycan Respublikası üzrə - cəmi</b>	<b>100,0</b>	<b>100,0</b>	<b>100,0</b>
o cümlədən:			
Kənd təsərrüfatı, meşə təsərrüfatı və balıqçılıq	4,6	3,3	3,7
Mədənçixarma sənayesi	1,2	1,0	0,8
Emal sənayesi	11,2	10,9	12,0
Elektrik enerjisi, qaz və buxar istehsalı, bölüşdürülməsi və təchizatı	0,5	0,2	0,3
Su təchizatı; tullantıların təmizlənməsi və emalı	1,2	0,8	0,5
Tikinti	21,7	22,5	23,8
Ticarət; nəqliyyat vasitələrinin təmiri	18,8	17,4	13,8
Nəqliyyat və anbar təsərrüfatı	3,4	4,3	4,6
Turistlərin yerləşdirilməsi və ictimai iaşə	4,9	7,7	6,7
İnformasiya və rabitə	2,3	2,5	2,5
Maliyyə və sığorta fəaliyyəti	2,3	2,4	2,5
Daşınmaz əmlakla əlaqədar əməliyyatlar	2,4	1,2	1,3

İqtisadi fəaliyyət növləri	2021-ci il	2022-il	
		9 ay	III rüb
Peşə, elmi və texniki fəaliyyət	6,5	6,7	7,0
İnzibati və yardımçı xidmətlərin göstərilməsi	5,8	4,9	4,6
Dövlət idarəetməsi və müdafiə; sosial təminat	0,6	0,7	0,5
Təhsil	3,5	3,9	6,9
Əhaliyə səhiyyə və sosial xidmətlərin göstərilməsi	5,6	5,7	3,6
İstirahət, əyləncə və incəsənət sahəsində fəaliyyət	1,3	1,5	1,6
Digər sahələrdə xidmətlərin göstərilməsi	2,2	2,4	3,3
Ev təsərrüfatlarının fəaliyyəti; fərdi istehlak üçün ev təsərrüfatlarının istehsal etdiyi mal və xidmətlərə dair fəaliyyət	-	-	-
Toxunulmazlıq hüququ olan təşkilatların fəaliyyəti	-	-	-



# BAKI ŞƏHƏRİ

	Yeni yaranmış müəssisə və təşkilatların sayı (2022-ci ilin doqquz ayı)
<b>Bakı şəhəri üzrə – cəmi</b>	<b>10004</b>
Binəqədi rayonu	1003
Xətai rayonu	1113
Xəzər rayonu	235
Qaradağ rayonu	322
Nərimanov rayonu	1411
Nəsimi rayonu	1511
Nizami rayonu	768
Pirallahı rayonu	16
Sabunçu rayonu	484
Səbail rayonu	1083
Suraxanı rayonu	413
Yasamal rayonu	1645



## 2.1 Bakı şəhəri üzrə yeni açılmış iş yerlərinin sayı

İqtisadi rayonlar və inzibati ərazi vahidləri	2021-ci il	2022-il	
		9 ay	III rüb
<b>Bakı şəhəri - cəmi</b>	<b>53170</b>	<b>41741</b>	<b>14564</b>
o cümlədən:			
Binəqədi rayonu	6538	4595	1791
Xətai rayonu	6159	4442	1420
Xəzər rayonu	990	825	375
Qaradağ rayonu	649	660	215
Nərimanov rayonu	11433	8819	2966
Nəsimi rayonu	10404	5777	1627
Nizami rayonu	2443	3362	1470
Pirallahı rayonu	12	13	4
Sabunçu rayonu	1638	1610	657
Səbail rayonu	6328	6288	2131
Suraxanı rayonu	2073	987	235
Yasamal rayonu	4503	4363	1673

**2.2 Bakı şəhəri üzrə hüquqi şəxslərdə və digər tədbirlər üzrə  
yeni açılmış iş yerlərinin sayı**

	2021-ci il	2022-il	
		9 ay	III rüb
<b>Yeni iş yerlərinin sayı, cəmi</b>	<b>53170</b>	<b>41741</b>	<b>14564</b>
o cümlədən:			
yeni yaradılmış müəssisə və təşkilatlarda	3213	2695	752
mövcud müəssisə və təşkilatlarda	49787	38860	13724
fəaliyyəti bərpa edilmiş müəssisə və təşkilatlarda	170	186	88
digər tədbirlər üzrə (müxtəlif beynəlxalq və yerli layihələr, abadlıq işləri və s.)	-	-	-
<b>Yeni yaradılmış fərdi sahibkarlıq subyektlərinin sayı</b>	<b>29872</b>	<b>20012</b>	<b>6534</b>



**2.2.1 Binəqədi rayonu üzrə hüquqi şəxslərdə və digər tədbirlər üzrə  
yeni açılmış iş yerlərinin sayı**

	2021-ci il	2022-il	
		9 ay	III rüb
<b>Yeni iş yerlərinin sayı, cəmi</b>	<b>6538</b>	<b>4595</b>	<b>1791</b>
o cümlədən:			
yeni yaradılmış müəssisə və təşkilatlarda	330	359	105
mövcud müəssisə və təşkilatlarda	6082	4224	1686
fəaliyyəti bərpa edilmiş müəssisə və təşkilatlarda	126	12	-
digər tədbirlər üzrə (müxtəlif beynəlxalq və yerli layihələr, abadlıq işləri və s.)	-	-	-
<b>Yeni yaradılmış fərdi sahibkarlıq subyektlərinin sayı</b>	<b>3865</b>	<b>2616</b>	<b>865</b>

**2.2.2 Xətai rayonu üzrə hüquqi şəxslərdə və digər tədbirlər üzrə  
yeni açılmış iş yerlərinin sayı**

	2021-ci il	2022-il	
		9 ay	III rüb
<b>Yeni iş yerlərinin sayı, cəmi</b>	<b>6159</b>	<b>4442</b>	<b>1420</b>
o cümlədən:			
yeni yaradılmış müəssisə və təşkilatlarda	486	396	85
mövcud müəssisə və təşkilatlarda	5638	3949	1272
fəaliyyəti bərpa edilmiş müəssisə və təşkilatlarda	35	97	63
digər tədbirlər üzrə (müxtəlif beynəlxalq və yerli layihələr, abadlıq işləri və s.)	-	-	-
<b>Yeni yaradılmış fərdi sahibkarlıq subyektlərinin sayı</b>	<b>4122</b>	<b>2714</b>	<b>876</b>

**2.2.3 Xəzər rayonu üzrə hüquqi şəxslərdə və digər tədbirlər üzrə  
yeni açılmış iş yerlərinin sayı**

	2021-ci il	2022-il	
		9 ay	III rüb
<b>Yeni iş yerlərinin sayı, cəmi</b>	<b>990</b>	<b>825</b>	<b>375</b>
o cümlədən:			
yeni yaradılmış müəssisə və təşkilatlarda	18	105	80
mövcud müəssisə və təşkilatlarda	972	709	295
fəaliyyəti bərpa edilmiş müəssisə və təşkilatlarda	-	11	-
digər tədbirlər üzrə (müxtəlif beynəlxalq və yerli layihələr, abadlıq işləri və s.)	-	-	-
<b>Yeni yaradılmış fərdi sahibkarlıq subyektlərinin sayı</b>	<b>2431</b>	<b>1712</b>	<b>569</b>

**2.2.4. Qaradağ rayonu üzrə hüquqi şəxslərdə və digər tədbirlər üzrə  
yeni açılmış iş yerlərinin sayı**

	2021-ci il	2022-il	
		9 ay	III rüb
<b>Yeni iş yerlərinin sayı, cəmi</b>	<b>649</b>	<b>660</b>	<b>215</b>
o cümlədən:			
yeni yaradılmış müəssisə və təşkilatlarda	36	26	16
mövcud müəssisə və təşkilatlarda	613	634	199
fəaliyyəti bərpa edilmiş müəssisə və təşkilatlarda	-	-	-
digər tədbirlər üzrə (müxtəlif beynəlxalq və yerli layihələr, abadlıq işləri və s.)	-	-	-
<b>Yeni yaradılmış fərdi sahibkarlıq subyektlərinin sayı</b>	<b>1564</b>	<b>1083</b>	<b>348</b>

**2.2.5 Nərimanov rayonu üzrə hüquqi şəxslərdə və digər tədbirlər üzrə  
yeni açılmış iş yerlərinin sayı**

	2021-ci il	2022-il	
		9 ay	III rüb
<b>Yeni iş yerlərinin sayı, cəmi</b>	<b>11433</b>	<b>8819</b>	<b>2966</b>
o cümlədən:			
yeni yaradılmış müəssisə və təşkilatlarda	285	286	1
mövcud müəssisə və təşkilatlarda	11148	8528	2960
fəaliyyəti bərpa edilmiş müəssisə və təşkilatlarda	-	5	5
digər tədbirlər üzrə (müxtəlif beynəlxalq və yerli layihələr, abadlıq işləri və s.)	-	-	-
<b>Yeni yaradılmış fərdi sahibkarlıq subyektlərinin sayı</b>	<b>2333</b>	<b>1558</b>	<b>525</b>

**2.2.6 Nəsimi rayonu üzrə hüquqi şəxslərdə və digər tədbirlər üzrə  
yeni açılmış iş yerlərinin sayı**

	2021-ci il	2022-il	
		9 ay	III rüb
<b>Yeni iş yerlərinin sayı, cəmi</b>	<b>10404</b>	<b>5777</b>	<b>1627</b>
o cümlədən:			
yeni yaradılmış müəssisə və təşkilatlarda	934	390	128
mövcud müəssisə və təşkilatlarda	9470	5382	1499
fəaliyyəti bərpa edilmiş müəssisə və təşkilatlarda	-	5	-
digər tədbirlər üzrə (müxtəlif beynəlxalq və yerli layihələr, abadlıq işləri və s.)	-	-	-
<b>Yeni yaradılmış fərdi sahibkarlıq subyektlərinin sayı</b>	<b>2246</b>	<b>1505</b>	<b>524</b>

**2.2.7 Nizami rayonu üzrə hüquqi şəxslərdə və digər tədbirlər üzrə  
yeni açılmış iş yerlərinin sayı**

	2021-ci il	2022-il	
		9 ay	III rüb
<b>Yeni iş yerlərinin sayı, cəmi</b>	<b>2443</b>	<b>3362</b>	<b>1470</b>
o cümlədən:			
yeni yaradılmış müəssisə və təşkilatlarda	199	253	138
mövcud müəssisə və təşkilatlarda	2243	3106	1332
fəaliyyəti bərpa edilmiş müəssisə və təşkilatlarda	1	3	-
digər tədbirlər üzrə (müxtəlif beynəlxalq və yerli layihələr, abadlıq işləri və s.)	-	-	-
<b>Yeni yaradılmış fərdi sahibkarlıq subyektlərinin sayı</b>	<b>2174</b>	<b>1478</b>	<b>459</b>

**2.2.8 Pirallahı rayonu üzrə hüquqi şəxslərdə və digər tədbirlər üzrə  
yeni açılmış iş yerlərinin sayı**

	2021-ci il	2022-il	
		9 ay	III rüb
<b>Yeni iş yerlərinin sayı, cəmi</b>	<b>12</b>	<b>13</b>	<b>4</b>
o cümlədən:			
yeni yaradılmış müəssisə və təşkilatlarda	-	5	-
mövcud müəssisə və təşkilatlarda	12	8	4
fəaliyyəti bərpa edilmiş müəssisə və təşkilatlarda	-	-	-
digər tədbirlər üzrə (müxtəlif beynəlxalq və yerli layihələr, abadlıq işləri və s.)	-	-	-
<b>Yeni yaradılmış fərdi sahibkarlıq subyektlərinin sayı</b>	<b>89</b>	<b>68</b>	<b>21</b>



**2.2.9 Sabunçu rayonu üzrə hüquqi şəxslərdə və digər tədbirlər üzrə  
yeni açılmış iş yerlərinin sayı**

	2021-ci il	2022-il	
		9 ay	III rüb
<b>Yeni iş yerlərinin sayı, cəmi</b>	<b>1638</b>	<b>1610</b>	<b>657</b>
o cümlədən:			
yeni yaradılmış müəssisə və təşkilatlarda	98	58	42
mövcud müəssisə və təşkilatlarda	1540	1552	615
fəaliyyəti bərpa edilmiş müəssisə və təşkilatlarda	-	-	-
digər tədbirlər üzrə (müxtəlif beynəlxalq və yerli layihələr, abadlıq işləri və s.)	-	-	-
<b>Yeni yaradılmış fərdi sahibkarlıq subyektlərinin sayı</b>	<b>3692</b>	<b>2527</b>	<b>802</b>

**2.2.10 Səbail rayonu üzrə hüquqi şəxslərdə və digər tədbirlər üzrə  
yeni açılmış iş yerlərinin sayı**

	2021-ci il	2022-il	
		9 ay	III rüb
<b>Yeni iş yerlərinin sayı, cəmi</b>	<b>6328</b>	<b>6288</b>	<b>2131</b>
o cümlədən:			
yeni yaradılmış müəssisə və təşkilatlarda	65	102	9
mövcud müəssisə və təşkilatlarda	6263	6168	2104
fəaliyyəti bərpa edilmiş müəssisə və təşkilatlarda	-	18	18
digər tədbirlər üzrə (müxtəlif beynəlxalq və yerli layihələr, abadlıq işləri və s.)	-	-	-
<b>Yeni yaradılmış fərdi sahibkarlıq subyektlərinin sayı</b>	<b>1230</b>	<b>817</b>	<b>263</b>

**2.2.11 Suraxanı rayonu üzrə hüquqi şəxslərdə və digər tədbirlər üzrə  
yeni açılmış iş yerlərinin sayı**

	2021-ci il	2022-il	
		9 ay	III rüb
<b>Yeni iş yerlərinin sayı, cəmi</b>	<b>2073</b>	<b>987</b>	<b>235</b>
o cümlədən:			
yeni yaradılmış müəssisə və təşkilatlarda	252	192	58
mövcud müəssisə və təşkilatlarda	1813	761	176
fəaliyyəti bərpa edilmiş müəssisə və təşkilatlarda	8	34	1
digər tədbirlər üzrə (müxtəlif beynəlxalq və yerli layihələr, abadlıq işləri və s.)	-	-	-
<b>Yeni yaradılmış fərdi sahibkarlıq subyektlərinin sayı</b>	<b>2849</b>	<b>1831</b>	<b>561</b>

**2.2.12 Yasamal rayonu üzrə hüquqi şəxslərdə və digər tədbirlər üzrə  
yeni açılmış iş yerlərinin sayı**

	2021-ci il	2022-il	
		9 ay	III rüb
<b>Yeni iş yerlərinin sayı, cəmi</b>	<b>4503</b>	<b>4363</b>	<b>1673</b>
o cümlədən:			
yeni yaradılmış müəssisə və təşkilatlarda	510	523	90
mövcud müəssisə və təşkilatlarda	3993	3839	1582
fəaliyyəti bərpa edilmiş müəssisə və təşkilatlarda	-	1	1
digər tədbirlər üzrə (müxtəlif beynəlxalq və yerli layihələr, abadlıq işləri və s.)	-	-	-
<b>Yeni yaradılmış fərdi sahibkarlıq subyektlərinin sayı</b>	<b>3277</b>	<b>2103</b>	<b>721</b>

### 2.3 İqtisadi fəaliyyət növlərinə görə hüquqi şəxslərdə yeni açılmış iş yerlərinin bölgüsü

İqtisadi fəaliyyət növləri	2021-ci il	2022-il	
		9 ay	III rüb
<b>Bakı şəhəri üzrə - cəmi</b>	<b>53170</b>	<b>41741</b>	<b>14564</b>
o cümlədən:			
Kənd təsərrüfatı, meşə təsərrüfatı və balıqçılıq	1054	585	296
Mədəncixarma sənayesi	760	410	117
Emal sənayesi	4407	3760	1438
Elektrik enerjisi, qaz və buxar istehsalı, bölüşdürülməsi və təchizatı	225	33	22
Su təchizatı; tullantıların təmizlənməsi və emalı	478	318	71
Tikinti	13105	10361	3857
Ticarət; nəqliyyat vasitələrinin təmiri	10408	7533	2081

İqtisadi fəaliyyət növləri	2021-ci il	2022-il	
		9 ay	III rüb
Nəqliyyat və anbar təsərrüfatı	1914	1732	727
Turistlərin yerləşdirilməsi və ictimai iaşə	2850	3416	1016
İnformasiya və rabitə	1368	1198	414
Maliyyə və sığorta fəaliyyəti	1404	1063	406
Daşınmaz əmlakla əlaqədar əməliyyatlar	1458	493	193
Peşə, elmi və texniki fəaliyyəti	4194	3140	1098
İnzibati və yardımçı xidmətlərin göstərilməsi	3599	2365	743
Dövlət idarəetməsi və müdafiə; sosial təminat	256	134	31
Təhsil	1376	1353	858
Əhaliyə səhiyyə və sosial xidmətlərin göstərilməsi	2452	2083	459
İstirahət, əyləncə və incəsənət sahəsində fəaliyyət	626	678	227

İqtisadi fəaliyyət növləri	2021-ci il	2022-il	
		9 ay	III rüb
Digər sahələrdə xidmətlərin göstərilməsi	1236	1086	510
Ev təsərrüfatlarının fəaliyyəti; fərdi istehlak üçün ev təsərrüfatlarının istehsal etdiyi mal və xidmətlərə dair fəaliyyət	-	-	-
Toxunulmazlıq hüququ olan təşkilatların fəaliyyəti	-	-	-





# NAXÇIVAN MUXTAR RESPUBLİKASI

	Yeni yaranmış müəssisə və təşkilatların sayı (2022-ci ilin doqquz ayı)
<b>Naxçıvan Muxtar Respublikası üzrə – cəmi</b>	<b>17</b>
Naxçıvan şəhəri	15
Babək rayonu	-
Culfa rayonu	-
Kəngərli rayonu	-
Ordubad rayonu	-
Sədərək rayonu	-
Şahbuz rayonu	1
Şərur rayonu	1



### 3.1 Naxçıvan Muxtar Respublikası üzrə yeni açılmış iş yerlərinin sayı

İqtisadi rayonlar və inzibati ərazi vahidləri	2021-ci il	2022-il	
		9 ay	III rüb
<b>Naxçıvan Muxtar Respublikası üzrə - cəmi</b>	<b>427</b>	<b>318</b>	<b>174</b>
o cümlədən:			
Naxçıvan şəhəri	369	310	172
Babək rayonu	30	1	-
Culfa rayonu	-	-	-
Kəngərli rayonu	4	1	-
Ordubad rayonu	9	-	-
Sədərək rayonu	1	-	-
Şahbuz rayonu	-	-	-
Şərur rayonu	14	6	2

**3.2 Naxçıvan Muxtar Respublikası üzrə hüquqi şəxslərdə və digər tədbirlər üzrə yeni açılmış iş yerlərinin sayı**

	2021-ci il	2022-il	
		9 ay	III rüb
<b>Yeni iş yerlərinin sayı, cəmi</b>	<b>427</b>	<b>318</b>	<b>174</b>
o cümlədən:			
yeni yaradılmış müəssisə və təşkilatlarda	315	204	112
mövcud müəssisə və təşkilatlarda	112	114	62
fəaliyyəti bərpa edilmiş müəssisə və təşkilatlarda	-	-	-
digər tədbirlər üzrə (müxtəlif beynəlxalq və yerli layihələr, abadlıq işləri və s.)	-	-	-
<b>Yeni yaradılmış fərdi sahibkarlıq subyektlərinin sayı</b>	<b>2383</b>	<b>2200</b>	<b>818</b>

**3.2.1 Naxçıvan şəhəri üzrə hüquqi şəxslərdə və digər tədbirlər üzrə  
yeni açılmış iş yerlərinin sayı**

	2021-ci il	2022-il	
		9 ay	III rüb
<b>Yeni iş yerlərinin sayı, cəmi</b>	<b>369</b>	<b>310</b>	<b>172</b>
o cümlədən:			
yeni yaradılmış müəssisə və təşkilatlarda	289	203	112
mövcud müəssisə və təşkilatlarda	80	107	60
fəaliyyəti bərpa edilmiş müəssisə və təşkilatlarda	-	-	-
digər tədbirlər üzrə (müxtəlif beynəlxalq və yerli layihələr, abadlıq işləri və s.)	-	-	-
<b>Yeni yaradılmış fərdi sahibkarlıq subyektlərinin sayı</b>	<b>463</b>	<b>458</b>	<b>190</b>

**3.2.2 Babək rayonu üzrə hüquqi şəxslərdə və digər tədbirlər üzrə  
yeni açılmış iş yerlərinin sayı**

	2021-ci il	2022-il	
		9 ay	III rüb
<b>Yeni iş yerlərinin sayı, cəmi</b>	<b>30</b>	<b>1</b>	<b>-</b>
o cümlədən:			
yeni yaradılmış müəssisə və təşkilatlarda	17	-	-
mövcud müəssisə və təşkilatlarda	13	1	-
fəaliyyəti bərpa edilmiş müəssisə və təşkilatlarda	-	-	-
digər tədbirlər üzrə (müxtəlif beynəlxalq və yerli layihələr, abadlıq işləri və s.)	-	-	-
<b>Yeni yaradılmış fərdi sahibkarlıq subyektlərinin sayı</b>	<b>266</b>	<b>286</b>	<b>113</b>

**3.2.3 Culfa rayonu üzrə hüquqi şəxslərdə və digər tədbirlər üzrə  
yeni açılmış iş yerlərinin sayı**

	2021-ci il	2022-il	
		9 ay	III rüb
<b>Yeni iş yerlərinin sayı, cəmi</b>	-	-	-
o cümlədən:			
yeni yaradılmış müəssisə və təşkilatlarda	-	-	-
mövcud müəssisə və təşkilatlarda	-	-	-
fəaliyyəti bərpa edilmiş müəssisə və təşkilatlarda	-	-	-
digər tədbirlər üzrə (müxtəlif beynəlxalq və yerli layihələr, abadlıq işləri və s.)	-	-	-
<b>Yeni yaradılmış fərdi sahibkarlıq subyektlərinin sayı</b>	<b>366</b>	<b>233</b>	<b>88</b>

**3.2.4 Kəngərli rayonu üzrə hüquqi şəxslərdə və digər tədbirlər üzrə  
yeni açılmış iş yerlərinin sayı**

	2021-ci il	2022-il	
		9 ay	III rüb
<b>Yeni iş yerlərinin sayı, cəmi</b>	<b>4</b>	<b>1</b>	<b>-</b>
o cümlədən:			
yeni yaradılmış müəssisə və təşkilatlarda	-	1	-
mövcud müəssisə və təşkilatlarda	4	-	-
fəaliyyəti bərpa edilmiş müəssisə və təşkilatlarda	-	-	-
digər tədbirlər üzrə (müxtəlif beynəlxalq və yerli layihələr, abadlıq işləri və s.)	-	-	-
<b>Yeni yaradılmış fərdi sahibkarlıq subyektlərinin sayı</b>	<b>284</b>	<b>261</b>	<b>116</b>



**3.2.5 Ordubad rayonu üzrə hüquqi şəxslərdə və digər tədbirlər üzrə  
yeni açılmış iş yerlərinin sayı**

	2021-ci il	2022-il	
		9 ay	III rüb
<b>Yeni iş yerlərinin sayı, cəmi</b>	<b>9</b>	-	-
o cümlədən:			
yeni yaradılmış müəssisə və təşkilatlarda	3	-	-
mövcud müəssisə və təşkilatlarda	6	-	-
fəaliyyəti bərpa edilmiş müəssisə və təşkilatlarda	-	-	-
digər tədbirlər üzrə (müxtəlif beynəlxalq və yerli layihələr, abadlıq işləri və s.)	-	-	-
<b>Yeni yaradılmış fərdi sahibkarlıq subyektlərinin sayı</b>	<b>230</b>	<b>181</b>	<b>56</b>

**3.2.6 Sədərək rayonu üzrə hüquqi şəxslərdə və digər tədbirlər üzrə  
yeni açılmış iş yerlərinin sayı**

	2021-ci il	2022-il	
		9 ay	III rüb
<b>Yeni iş yerlərinin sayı, cəmi</b>	<b>1</b>	-	-
o cümlədən:			
yeni yaradılmış müəssisə və təşkilatlarda	-	-	-
mövcud müəssisə və təşkilatlarda	1	-	-
fəaliyyəti bərpa edilmiş müəssisə və təşkilatlarda	-	-	-
digər tədbirlər üzrə (müxtəlif beynəlxalq və yerli layihələr, abadlıq işləri və s.)	-	-	-
<b>Yeni yaradılmış fərdi sahibkarlıq subyektlərinin sayı</b>	<b>40</b>	<b>59</b>	<b>27</b>

**3.2.7 Şahbuz rayonu üzrə hüquqi şəxslərdə və digər tədbirlər üzrə  
yeni açılmış iş yerlərinin sayı**

	2021-ci il	2022-il	
		9 ay	III rüb
<b>Yeni iş yerlərinin sayı, cəmi</b>	-	-	-
o cümlədən:			
yeni yaradılmış müəssisə və təşkilatlarda	-	-	-
mövcud müəssisə və təşkilatlarda	-	-	-
fəaliyyəti bərpa edilmiş müəssisə və təşkilatlarda	-	-	-
digər tədbirlər üzrə (müxtəlif beynəlxalq və yerli layihələr, abadlıq işləri və s.)	-	-	-
<b>Yeni yaradılmış fərdi sahibkarlıq subyektlərinin sayı</b>	<b>77</b>	<b>115</b>	<b>50</b>

**3.2.8 Şərur rayonu üzrə hüquqi şəxslərdə və digər tədbirlər üzrə  
yeni açılmış iş yerlərinin sayı**

	2021-ci il	2022-il	
		9 ay	III rüb
<b>Yeni iş yerlərinin sayı, cəmi</b>	<b>14</b>	<b>6</b>	<b>2</b>
o cümlədən:			
yeni yaradılmış müəssisə və təşkilatlarda	6	-	-
mövcud müəssisə və təşkilatlarda	8	6	2
fəaliyyəti bərpa edilmiş müəssisə və təşkilatlarda	-	-	-
digər tədbirlər üzrə (müxtəlif beynəlxalq və yerli layihələr, abadlıq işləri və s.)	-	-	-
<b>Yeni yaradılmış fərdi sahibkarlıq subyektlərinin sayı</b>	<b>657</b>	<b>607</b>	<b>178</b>

### 3.3 İqtisadi fəaliyyət növlərinə görə hüquqi şəxslərdə yeni açılmış iş yerlərinin bölgüsü

İqtisadi fəaliyyət növləri	2021-ci il	2022-il	
		9 ay	III rüb
<b>Naxçıvan Muxtar Respublikası üzrə - cəmi</b>	<b>427</b>	<b>318</b>	<b>174</b>
o cümlədən:			
Kənd təsərrüfatı, meşə təsərrüfatı və balıqçılıq	17	2	-
Mədənçixarma sənayesi	-	-	-
Emal sənayesi	10	61	33
Elektrik enerjisi, qaz və buxar istehsalı, bölüşdürülməsi və təchizatı	13	1	1
Su təchizatı; tullantıların təmizlənməsi və emalı	4	-	-
Tikinti	22	40	1
Ticarət; nəqliyyat vasitələrinin təmiri	248	9	8

İqtisadi fəaliyyət növləri	2021-ci il	2022-il	
		9 ay	III rüb
Nəqliyyat və anbar təsərrüfatı	70	9	-
Turistlərin yerləşdirilməsi və ictimai iaşə	11	55	1
İnformasiya və rabitə	-	2	-
Maliyyə və sığorta fəaliyyəti	-	21	20
Daşınmaz əmlakla əlaqədar əməliyyatlar	-	31	31
Peşə, elmi və texniki fəaliyyət	2	-	-
İnzibati və yardımçı xidmətlərin göstərilməsi	1	-	-
Dövlət idarəetməsi və müdafiə; sosial təminat	14	4	-
Təhsil	3	82	79
Əhaliyə səhiyyə və sosial xidmətlərin göstərilməsi	5	-	-
İstirahət, əyləncə və incəsənət sahəsində fəaliyyət	-	1	-

İqtisadi fəaliyyət növləri	2021-ci il	2022-il	
		9 ay	III rüb
Digər sahələrdə xidmətlərin göstərilməsi	7	-	-
Ev təsərrüfatlarının fəaliyyəti; fərdi istehlak üçün ev təsərrüfatlarının istehsal etdiyi malvə xidmətlərə dair fəaliyyət	-	-	-
Toxunulmazlıq hüququ olan təşkilatların fəaliyyəti	-	-	-





# ABŞERON-XIZI İQTİSADİ RAYONU

	Yeni yaranmış müəssisə və təşkilatların sayı (2022-ci ilin doqquz ayı)
<b>Abşeron-Xızı iqtisadi rayonu üzrə – cəmi</b>	<b>650</b>
Sumqayıt şəhəri	323
Abşeron rayonu	326
Xızı rayonu	1



#### 4.1 Abşeron-Xızı iqtisadi rayonu üzrə yeni açılmış iş yerlərinin sayı

İqtisadi rayonlar və inzibati ərazi vahidləri	2021-ci il	2022-il	
		9 ay	III rüb
<b>Abşeron-Xızı iqtisadi rayonu - cəmi</b>	<b>3220</b>	<b>1823</b>	<b>522</b>
o cümlədən:			
Sumqayıt şəhəri	1278	905	343
Abşeron rayonu	1928	905	171
Xızı rayonu	14	13	8

**4.2 Abşeron-Xızı iqtisadi rayonu üzrə hüquqi şəxslərdə və digər tədbirlər üzrə  
yeni açılmış iş yerlərinin sayı**

	2021-ci il	2022-il	
		9 ay	III rüb
<b>Yeni iş yerlərinin sayı, cəmi</b>	<b>3220</b>	<b>1823</b>	<b>522</b>
o cümlədən:			
yeni yaradılmış müəssisə və təşkilatlarda	602	306	121
mövcud müəssisə və təşkilatlarda	2582	1512	399
fəaliyyəti bərpa edilmiş müəssisə və təşkilatlarda	36	5	2
digər tədbirlər üzrə (müxtəlif beynəlxalq və yerli layihələr, abadlıq işləri və s.)	-	-	-
<b>Yeni yaradılmış fərdi sahibkarlıq subyektlərinin sayı</b>	<b>6554</b>	<b>4519</b>	<b>1578</b>

**4.2.1 Sumqayıt şəhəri üzrə hüquqi şəxslərdə və digər tədbirlər üzrə  
yeni açılmış iş yerlərinin sayı**

	2021-ci il	2022-il	
		9 ay	III rüb
<b>Yeni iş yerlərinin sayı, cəmi</b>	<b>1278</b>	<b>905</b>	<b>343</b>
o cümlədən:			
yeni yaradılmış müəssisə və təşkilatlarda	101	191	74
mövcud müəssisə və təşkilatlarda	1141	710	268
fəaliyyəti bərpa edilmiş müəssisə və təşkilatlarda	36	4	1
digər tədbirlər üzrə (müxtəlif beynəlxalq və yerli layihələr, abadlıq işləri və s.)	-	-	-
<b>Yeni yaradılmış fərdi sahibkarlıq subyektlərinin sayı</b>	<b>3148</b>	<b>2140</b>	<b>749</b>

**4.2.2 Abşeron rayonu üzrə hüquqi şəxslərdə və digər tədbirlər üzrə  
yeni açılmış iş yerlərinin sayı**

	2021-ci il	2022-il	
		9 ay	III rüb
<b>Yeni iş yerlərinin sayı, cəmi</b>	<b>1928</b>	<b>905</b>	<b>171</b>
o cümlədən:			
yeni yaradılmış müəssisə və təşkilatlarda	501	115	47
mövcud müəssisə və təşkilatlarda	1427	789	123
fəaliyyəti bərpa edilmiş müəssisə və təşkilatlarda	-	1	1
digər tədbirlər üzrə (müxtəlif beynəlxalq və yerli layihələr, abadlıq işləri və s.)	-	-	-
<b>Yeni yaradılmış fərdi sahibkarlıq subyektlərinin sayı</b>	<b>3307</b>	<b>2320</b>	<b>811</b>

**4.2.3 Xızı rayonu üzrə hüquqi şəxslərdə və digər tədbirlər üzrə  
yeni açılmış iş yerlərinin sayı**

	2021-ci il	2022-il	
		9 ay	III rüb
<b>Yeni iş yerlərinin sayı, cəmi</b>	<b>14</b>	<b>13</b>	<b>8</b>
o cümlədən:			
yeni yaradılmış müəssisə və təşkilatlarda	-	-	-
mövcud müəssisə və təşkilatlarda	14	13	8
fəaliyyəti bərpa edilmiş müəssisə və təşkilatlarda	-	-	-
digər tədbirlər üzrə (müxtəlif beynəlxalq və yerli layihələr, abadlıq işləri və s.)	-	-	-
<b>Yeni yaradılmış fərdi sahibkarlıq subyektlərinin sayı</b>	<b>99</b>	<b>59</b>	<b>18</b>

### 4.3 İqtisadi fəaliyyət növlərinə görə hüquqi şəxslərdə yeni açılmış iş yerlərinin bölgüsü

İqtisadi fəaliyyət növləri	2021-ci il	2022-il	
		9 ay	III rüb
<b>Abşeron-Xızı iqtisadi rayonu üzrə - cəmi</b>	<b>3220</b>	<b>1823</b>	<b>522</b>
o cümlədən:			
Kənd təsərrüfatı, meşə təsərrüfatı və balıqçılıq	95	73	11
Mədənçixarma sənayesi	-	4	4
Emal sənayesi	930	635	191
Elektrik enerjisi, qaz və buxar istehsalı, bölüşdürülməsi və təchizatı	2	13	9
Su təchizatı; tullantıların təmizlənməsi və emalı	63	1	1
Tikinti	644	354	89
Ticarət; nəqliyyat vasitələrinin təmiri	527	369	65



İqtisadi fəaliyyət növləri	2021-ci il	2022-il	
		9 ay	III rüb
Nəqliyyat və anbar təsərrüfatı	119	4	2
Turistlərin yerləşdirilməsi və ictimai iaşə	5	26	13
İnformasiya və rabitə	88	32	17
Maliyyə və sığorta fəaliyyəti	3	11	7
Daşınmaz əmlakla əlaqədar əməliyyatlar	110	32	-
Peşə, elmi və texniki fəaliyyət	53	64	15
İnzibati və yardımçı xidmətlərin göstərilməsi	220	36	1
Dövlət idarəetməsi və müdafiə; sosial təminat	12	35	32
Təhsil	131	34	13
Əhaliyə səhiyyə və sosial xidmətlərin göstərilməsi	63	50	21
İstirahət, əyləncə və incəsənət sahəsində fəaliyyət	117	12	8

İqtisadi fəaliyyət növləri	2021-ci il	2022-il	
		9 ay	III rüb
Digər sahələrdə xidmətlərin göstərilməsi	38	38	23
Ev təsərrüfatlarının fəaliyyəti; fərdi istehlak üçün ev təsərrüfatlarının istehsal etdiyi mal və xidmətlərə dair fəaliyyət	-	-	-
Toxunulmazlıq hüququ olan təşkilatların fəaliyyəti	-	-	-

# DAĞLIQ ŞİRVAN İQTİSADI RAYONU

	Yeni yaranmış müəssisə və təşkilatların sayı (2022-ci ilin doqquz ayı)
<b>Dağlıq Şirvan iqtisadi rayonu üzrə – cəmi</b>	<b>54</b>
Ağsu rayonu	5
İsmayilli rayonu	23
Qobustan rayonu	9
Şamaxı rayonu	17



### 5.1 Dağlıq Şirvan iqtisadi rayonu üzrə yeni açılmış iş yerlərinin sayı

İqtisadi rayonlar və inzibati ərazi vahidləri	2021-ci il	2022-il	
		9 ay	III rüb
<b>Dağlıq Şirvan iqtisadi rayonu - cəmi</b>	<b>577</b>	<b>398</b>	<b>175</b>
o cümlədən:			
Ağsu rayonu	141	87	35
İsmayıllı rayonu	124	60	6
Qobustan rayonu	177	169	114
Şamaxı rayonu	135	82	20

**5.2 Dağlıq Şirvan iqtisadi rayonu üzrə hüquqi şəxslərdə və digər tədbirlər üzrə  
yeni açılmış iş yerlərinin sayı**

	2021-ci il	2022-il	
		9 ay	III rüb
<b>Yeni iş yerlərinin sayı, cəmi</b>	<b>577</b>	<b>398</b>	<b>175</b>
o cümlədən:			
yeni yaradılmış müəssisə və təşkilatlarda	151	136	123
mövcud müəssisə və təşkilatlarda	285	262	52
fəaliyyəti bərpa edilmiş müəssisə və təşkilatlarda	-	-	-
digər tədbirlər üzrə (müxtəlif beynəlxalq və yerli layihələr, abadlıq işləri və s.)	141	-	-
<b>Yeni yaradılmış fərdi sahibkarlıq subyektlərinin sayı</b>	<b>2319</b>	<b>1837</b>	<b>669</b>

**5.2.1 Ağsu rayonu üzrə hüquqi şəxslərdə və digər tədbirlər üzrə  
yeni açılmış iş yerlərinin sayı**

	2021-ci il	2022-il	
		9 ay	III rüb
<b>Yeni iş yerlərinin sayı, cəmi</b>	<b>141</b>	<b>87</b>	<b>35</b>
o cümlədən:			
yeni yaradılmış müəssisə və təşkilatlarda	83	17	17
mövcud müəssisə və təşkilatlarda	58	70	18
fəaliyyəti bərpa edilmiş müəssisə və təşkilatlarda	-	-	-
digər tədbirlər üzrə (müxtəlif beynəlxalq və yerli layihələr, abadlıq işləri və s.)	-	-	-
<b>Yeni yaradılmış fərdi sahibkarlıq subyektlərinin sayı</b>	<b>482</b>	<b>376</b>	<b>121</b>

**5.2.2 İsmayılı rayonu üzrə hüquqi şəxslərdə və digər tədbirlər üzrə  
yeni açılmış iş yerlərinin sayı**

	2021-ci il	2022-il	
		9 ay	III rüb
<b>Yeni iş yerlərinin sayı, cəmi</b>	<b>124</b>	<b>60</b>	<b>6</b>
o cümlədən:			
yeni yaradılmış müəssisə və təşkilatlarda	29	14	1
mövcud müəssisə və təşkilatlarda	84	46	5
fəaliyyəti bərpa edilmiş müəssisə və təşkilatlarda	-	-	-
digər tədbirlər üzrə (müxtəlif beynəlxalq və yerli layihələr, abadlıq işləri və s.)	11	-	-
<b>Yeni yaradılmış fərdi sahibkarlıq subyektlərinin sayı</b>	<b>900</b>	<b>705</b>	<b>293</b>



**5.2.3 Qobustan rayonu üzrə hüquqi şəxslərdə və digər tədbirlər üzrə  
yeni açılmış iş yerlərinin sayı**

	2021-ci il	2022-il	
		9 ay	III rüb
<b>Yeni iş yerlərinin sayı, cəmi</b>	<b>177</b>	<b>169</b>	<b>114</b>
o cümlədən:			
yeni yaradılmış müəssisə və təşkilatlarda	-	103	103
mövcud müəssisə və təşkilatlarda	47	66	11
fəaliyyəti bərpa edilmiş müəssisə və təşkilatlarda	-	-	-
digər tədbirlər üzrə (müxtəlif beynəlxalq və yerli layihələr, abadlıq işləri və s.)	130	-	-
<b>Yeni yaradılmış fərdi sahibkarlıq subyektlərinin sayı</b>	<b>301</b>	<b>219</b>	<b>79</b>

**5.2.4 Şamaxı rayonu üzrə hüquqi şəxslərdə və digər tədbirlər üzrə  
yeni açılmış iş yerlərinin sayı**

	2021-ci il	2022-il	
		9 ay	III rüb
<b>Yeni iş yerlərinin sayı, cəmi</b>	<b>135</b>	<b>82</b>	<b>20</b>
o cümlədən:			
yeni yaradılmış müəssisə və təşkilatlarda	39	2	2
mövcud müəssisə və təşkilatlarda	96	80	18
fəaliyyəti bərpa edilmiş müəssisə və təşkilatlarda	-	-	-
digər tədbirlər üzrə (müxtəlif beynəlxalq və yerli layihələr, abadlıq işləri və s.)	-	-	-
<b>Yeni yaradılmış fərdi sahibkarlıq subyektlərinin sayı</b>	<b>636</b>	<b>537</b>	<b>176</b>

### 5.3 İqtisadi fəaliyyət növlərinə görə hüquqi şəxslərdə yeni açılmış iş yerlərinin bölgüsü

İqtisadi fəaliyyət növləri	2021-ci il	2022-il	
		9 ay	III rüb
<b>Dağlıq Şirvan iqtisadi rayonu üzrə - cəmi</b>	<b>436</b>	<b>398</b>	<b>175</b>
o cümlədən:			
Kənd təsərrüfatı, meşə təsərrüfatı və balıqçılıq	82	67	12
Mədəncıxarma sənayesi	-	-	-
Emal sənayesi	92	79	31
Elektrik enerjisi, qaz və buxar istehsalı, bölüşdürülməsi və təchizatı	-	-	-
Su təchizatı; tullantıların təmizlənməsi və emalı	24	5	1
Tikinti	79	70	49
Ticarət; nəqliyyat vasitələrinin təmiri	76	33	1

İqtisadi fəaliyyət növləri	2021-ci il	2022-il	
		9 ay	III rüb
Nəqliyyat və anbar təsərrüfatı	-	14	3
Turistlərin yerləşdirilməsi və ictimai iaşə	3	-	-
İnformasiya və rabitə	1	3	-
Maliyyə və sığorta fəaliyyəti	3	2	-
Daşınmaz əmlakla əlaqədar əməliyyatlar	-	13	1
Peşə, elmi və texniki fəaliyyət	8	62	59
İnzibati və yardımçı xidmətlərin göstərilməsi	2	1	-
Dövlət idarəetməsi və müdafiə; sosial təminat	6	4	-
Təhsil	21	17	8
Əhaliyə səhiyyə və sosial xidmətlərin göstərilməsi	-	11	-
İstirahət, əyləncə və incəsənət sahəsində fəaliyyət	17	5	-

İqtisadi fəaliyyət növləri	2021-ci il	2022-il	
		9 ay	III rüb
Digər sahələrdə xidmətlərin göstərilməsi	22	12	10
Ev təsərrüfatlarının fəaliyyəti; fərdi istehlak üçün ev təsərrüfatlarının istehsal etdiyi mal və xidmətlərə dair fəaliyyət	-	-	-
Təxunulmazlıq hüququ olan təşkilatların fəaliyyəti	-	-	-



# GƏNCƏ-DAŞKƏSƏN İQTİSADI RAYONU

	Yeni yaranmış müəssisə və təşkilatların sayı (2022-ci ilin doqquz ayı)
<b>Gəncə–Daşkəsən iqtisadi rayonu üzrə – cəmi</b>	<b>205</b>
Gəncə şəhəri	161
Naftalan şəhəri	1
Daşkəsən rayonu	3
Goranboy rayonu	13
Göygöl rayonu	18
Samux rayonu	9





## 6.1 Gəncə-Daşkəsən iqtisadi rayonu üzrə yeni açılmış iş yerlərinin sayı

İqtisadi rayonlar və inzibati ərazi vahidləri	2021-ci il	2022-il	
		9 ay	III rüb
<b>Gəncə-Daşkəsən iqtisadi rayonu - cəmi</b>	<b>2621</b>	<b>929</b>	<b>235</b>
o cümlədən:			
Gəncə şəhəri	1780	657	152
Naftalan şəhəri	310	5	-
Daşkəsən rayonu	47	61	8
Goranboy rayonu	175	106	45
Göygöl rayonu	124	44	15
Samux rayonu	185	56	15

**6.2 Gəncə-Daşkəsən iqtisadi rayonu üzrə hüquqi şəxslərdə və digər tədbirlər üzrə  
yeni açılmış iş yerlərinin sayı**

	2021-ci il	2022-il	
		9 ay	III rüb
<b>Yeni iş yerlərinin sayı, cəmi</b>	<b>2621</b>	<b>929</b>	<b>235</b>
o cümlədən:			
yeni yaradılmış müəssisə və təşkilatlarda	707	189	53
mövcud müəssisə və təşkilatlarda	1722	718	181
fəaliyyəti bərpa edilmiş müəssisə və təşkilatlarda	54	22	1
digər tədbirlər üzrə (müxtəlif beynəlxalq və yerli layihələr, abadlıq işləri və s.)	138	-	-
<b>Yeni yaradılmış fərdi sahibkarlıq subyektlərinin sayı</b>	<b>7238</b>	<b>5412</b>	<b>1796</b>

**6.2.1 Gəncə şəhəri üzrə hüquqi şəxslərdə və digər tədbirlər üzrə  
yeni açılmış iş yerlərinin sayı**

	2021-ci il	2022-il	
		9 ay	III rüb
<b>Yeni iş yerlərinin sayı, cəmi</b>	<b>1780</b>	<b>657</b>	<b>152</b>
o cümlədən:			
yeni yaradılmış müəssisə və təşkilatlarda	353	117	13
mövcud müəssisə və təşkilatlarda	1373	533	138
fəaliyyəti bərpa edilmiş müəssisə və təşkilatlarda	54	7	1
digər tədbirlər üzrə (müxtəlif beynəlxalq və yerli layihələr, abadlıq işləri və s.)	-	-	-
<b>Yeni yaradılmış fərdi sahibkarlıq subyektlərinin sayı</b>	<b>2683</b>	<b>2140</b>	<b>735</b>

**6.2.2 Naftalan şəhəri üzrə hüquqi şəxslərdə və digər tədbirlər üzrə  
yeni açılmış iş yerlərinin sayı**

	2021-ci il	2022-il	
		9 ay	III rüb
<b>Yeni iş yerlərinin sayı, cəmi</b>	<b>310</b>	<b>5</b>	<b>-</b>
o cümlədən:			
yeni yaradılmış müəssisə və təşkilatlarda	156	1	-
mövcud müəssisə və təşkilatlarda	16	4	-
fəaliyyəti bərpa edilmiş müəssisə və təşkilatlarda	-	-	-
digər tədbirlər üzrə (müxtəlif beynəlxalq və yerli layihələr, abadlıq işləri və s.)	138	-	-
<b>Yeni yaradılmış fərdi sahibkarlıq subyektlərinin sayı</b>	<b>88</b>	<b>51</b>	<b>16</b>

**6.2.3 Daşkəsən rayonu üzrə hüquqi şəxslərdə və digər tədbirlər üzrə  
yeni açılmış iş yerlərinin sayı**

	2021-ci il	2022-il	
		9 ay	III rüb
<b>Yeni iş yerlərinin sayı, cəmi</b>	<b>47</b>	<b>61</b>	<b>8</b>
o cümlədən:			
yeni yaradılmış müəssisə və təşkilatlarda	1	-	-
mövcud müəssisə və təşkilatlarda	46	61	8
fəaliyyəti bərpa edilmiş müəssisə və təşkilatlarda	-	-	-
digər tədbirlər üzrə (müxtəlif beynəlxalq və yerli layihələr, abadlıq işləri və s.)	-	-	-
<b>Yeni yaradılmış fərdi sahibkarlıq subyektlərinin sayı</b>	<b>509</b>	<b>337</b>	<b>100</b>

**6.2.4 Goranboy rayonu üzrə hüquqi şəxslərdə və digər tədbirlər üzrə  
yeni açılmış iş yerlərinin sayı**

	2021-ci il	2022-il	
		9 ay	III rüb
<b>Yeni iş yerlərinin sayı, cəmi</b>	<b>175</b>	<b>106</b>	<b>45</b>
o cümlədən:			
yeni yaradılmış müəssisə və təşkilatlarda	38	26	26
mövcud müəssisə və təşkilatlarda	137	65	19
fəaliyyəti bərpa edilmiş müəssisə və təşkilatlarda	-	15	-
digər tədbirlər üzrə (müxtəlif beynəlxalq və yerli layihələr, abadlıq işləri və s.)	-	-	-
<b>Yeni yaradılmış fərdi sahibkarlıq subyektlərinin sayı</b>	<b>1876</b>	<b>1320</b>	<b>439</b>

**6.2.5 Göygöl rayonu üzrə hüquqi şəxslərdə və digər tədbirlər üzrə  
yeni açılmış iş yerlərinin sayı**

	2021-ci il	2022-il	
		9 ay	III rüb
<b>Yeni iş yerlərinin sayı, cəmi</b>	<b>124</b>	<b>44</b>	<b>15</b>
o cümlədən:			
yeni yaradılmış müəssisə və təşkilatlarda	42	10	2
mövcud müəssisə və təşkilatlarda	82	34	13
fəaliyyəti bərpa edilmiş müəssisə və təşkilatlarda	-	-	-
digər tədbirlər üzrə (müxtəlif beynəlxalq və yerli layihələr, abadlıq işləri və s.)	-	-	-
<b>Yeni yaradılmış fərdi sahibkarlıq subyektlərinin sayı</b>	<b>1215</b>	<b>943</b>	<b>301</b>

**6.2.6 Samux rayonu üzrə hüquqi şəxslərdə və digər tədbirlər üzrə  
yeni açılmış iş yerlərinin sayı**

	2021-ci il	2022-il	
		9 ay	III rüb
<b>Yeni iş yerlərinin sayı, cəmi</b>	<b>185</b>	<b>56</b>	<b>15</b>
o cümlədən:			
yeni yaradılmış müəssisə və təşkilatlarda	117	35	12
mövcud müəssisə və təşkilatlarda	68	21	3
fəaliyyəti bərpa edilmiş müəssisə və təşkilatlarda	-	-	-
digər tədbirlər üzrə (müxtəlif beynəlxalq və yerli layihələr, abadlıq işləri və s.)	-	-	-
<b>Yeni yaradılmış fərdi sahibkarlıq subyektlərinin sayı</b>	<b>867</b>	<b>621</b>	<b>205</b>



### 6.3 İqtisadi fəaliyyət növlərinə görə hüquqi şəxslərdə yeni açılmış iş yerlərinin bölgüsü

İqtisadi fəaliyyət növləri	2021-ci il	2022-il	
		9 ay	III rüb
<b>Gəncə-Daşkəsən iqtisadi rayonu üzrə - cəmi</b>	<b>2483</b>	<b>929</b>	<b>235</b>
o cümlədən:			
Kənd təsərrüfatı, meşə təsərrüfatı və balıqçılıq	194	32	3
Mədəncixarma sənayesi	35	69	13
Emal sənayesi	221	111	18
Elektrik enerjisi, qaz və buxar istehsalı, bölüşdürülməsi və təchizatı	4	12	12
Su təchizatı; tullantıların təmizlənməsi və emalı	39	9	1
Tikinti	164	142	29
Ticarət; nəqliyyat vasitələrinin təmiri	409	245	38

İqtisadi fəaliyyət növləri	2021-ci il	2022-il	
		9 ay	III rüb
Nəqliyyat və anbar təsərrüfatı	14	12	5
Turistlərin yerləşdirilməsi və ictimai iaşə	85	52	21
İnformasiya və rabitə	39	6	-
Maliyyə və sığorta fəaliyyəti	34	21	7
Daşınmaz əmlakla əlaqədar əməliyyatlar	2	-	-
Peşə, elmi və texniki fəaliyyət	7	7	5
İnzibati və yardımçı xidmətlərin göstərilməsi	13	11	6
Dövlət idarəetməsi və müdafiə; sosial təminat	33	35	2
Təhsil	98	26	10
Əhaliyə səhiyyə və sosial xidmətlərin göstərilməsi	1056	85	32
İstirahət, əyləncə və incəsənət sahəsində fəaliyyət	24	28	23

İqtisadi fəaliyyət növləri	2021-ci il	2022-il	
		9 ay	III rüb
Digər sahələrdə xidmətlərin göstərilməsi	12	26	10
Ev təsərrüfatlarının fəaliyyəti; fərdi istehlak üçün ev təsərrüfatlarının istehsal etdiyi mal və xidmətlərə dair fəaliyyət	-	-	-
Təxunulmazlıq hüququ olan təşkilatların fəaliyyəti	-	-	-



# QARABAĞ İQTİSADI RAYONU

	Yeni yaranmış müəssisə və təşkilatların sayı (2022-ci ilin doqquz ayı)
<b>Qarabağ iqtisadi rayonu üzrə – cəmi</b>	<b>111</b>
Xankəndi şəhəri	-
Ağcabədi rayonu	18
Ağdam rayonu	22
Bərdə rayonu	34
Füzuli rayonu	6
Xocalı rayonu	-
Xocavənd rayonu	4
Şuşa rayonu	7
Tərtər rayonu	20



## 7.1 Qarabağ iqtisadi rayonu üzrə yeni açılmış iş yerlərinin sayı

İqtisadi rayonlar və inzibati ərazi vahidləri	2021-ci il	2022-il	
		9 ay	III rüb
<b>Qarabağ iqtisadi rayonu - cəmi</b>	<b>681</b>	<b>663</b>	<b>329</b>
o cümlədən:			
Xankəndi şəhəri	-	-	-
Ağcabədi rayonu	219	119	39
Ağdam rayonu	146	91	82
Bərdə rayonu	40	71	8
Füzuli rayonu	103	81	43
Xocalı rayonu	3	8	-
Xocavənd rayonu	35	85	36
Şuşa rayonu	7	120	99
Tərtər rayonu	128	88	22

**7.2 Qarabağ iqtisadi rayonu üzrə hüquqi şəxslərdə və digər tədbirlər üzrə  
yeni açılmış iş yerlərinin sayı**

	2021-ci il	2022-il	
		9 ay	III rüb
<b>Yeni iş yerlərinin sayı, cəmi</b>	<b>681</b>	<b>663</b>	<b>329</b>
o cümlədən:			
yeni yaradılmış müəssisə və təşkilatlarda	13	135	61
mövcud müəssisə və təşkilatlarda	472	356	170
fəaliyyəti bərpa edilmiş müəssisə və təşkilatlarda	-	-	-
digər tədbirlər üzrə (müxtəlif beynəlxalq və yerli layihələr, abadlıq işləri və s.)	196	172	98
<b>Yeni yaradılmış fərdi sahibkarlıq subyektlərinin sayı</b>	<b>6567</b>	<b>5005</b>	<b>1625</b>



**7.2.1 Xankəndi şəhəri üzrə hüquqi şəxslərdə və digər tədbirlər üzrə  
yeni açılmış iş yerlərinin sayı**

	2021-ci il	2022-il	
		9 ay	III rüb
<b>Yeni iş yerlərinin sayı, cəmi</b>	-	-	-
o cümlədən:			
yeni yaradılmış müəssisə və təşkilatlarda	-	-	-
mövcud müəssisə və təşkilatlarda	-	-	-
fəaliyyəti bərpa edilmiş müəssisə və təşkilatlarda	-	-	-
digər tədbirlər üzrə (müxtəlif beynəlxalq və yerli layihələr, abadlıq işləri və s.)	-	-	-
<b>Yeni yaradılmış fərdi sahibkarlıq subyektlərinin sayı</b>	-	-	-

**7.2.2 Ağcabədi rayonu üzrə hüquqi şəxslərdə və digər tədbirlər üzrə  
yeni açılmış iş yerlərinin sayı**

	2021-ci il	2022-il	
		9 ay	III rüb
<b>Yeni iş yerlərinin sayı, cəmi</b>	<b>219</b>	<b>119</b>	<b>39</b>
o cümlədən:			
yeni yaradılmış müəssisə və təşkilatlarda	-	-	-
mövcud müəssisə və təşkilatlarda	138	39	1
fəaliyyəti bərpa edilmiş müəssisə və təşkilatlarda	-	-	-
digər tədbirlər üzrə (müxtəlif beynəlxalq və yerli layihələr, abadlıq işləri və s.)	81	80	38
<b>Yeni yaradılmış fərdi sahibkarlıq subyektlərinin sayı</b>	<b>1194</b>	<b>1075</b>	<b>289</b>

**7.2.3 Ağdam rayonu üzrə hüquqi şəxslərdə və digər tədbirlər üzrə  
yeni açılmış iş yerlərinin sayı**

	2021-ci il	2022-il	
		9 ay	III rüb
<b>Yeni iş yerlərinin sayı, cəmi</b>	<b>146</b>	<b>91</b>	<b>82</b>
o cümlədən:			
yeni yaradılmış müəssisə və təşkilatlarda	-	-	-
mövcud müəssisə və təşkilatlarda	84	61	52
fəaliyyəti bərpa edilmiş müəssisə və təşkilatlarda	-	-	-
digər tədbirlər üzrə (müxtəlif beynəlxalq və yerli layihələr, abadlıq işləri və s.)	62	30	30
<b>Yeni yaradılmış fərdi sahibkarlıq subyektlərinin sayı</b>	<b>919</b>	<b>610</b>	<b>203</b>

**7.2.4 Bərdə rayonu üzrə hüquqi şəxslərdə və digər tədbirlər üzrə  
yeni açılmış iş yerlərinin sayı**

	2021-ci il	2022-il	
		9 ay	III rüb
<b>Yeni iş yerlərinin sayı, cəmi</b>	<b>40</b>	<b>71</b>	<b>8</b>
o cümlədən:			
yeni yaradılmış müəssisə və təşkilatlarda	4	63	8
mövcud müəssisə və təşkilatlarda	36	8	-
fəaliyyəti bərpa edilmiş müəssisə və təşkilatlarda	-	-	-
digər tədbirlər üzrə (müxtəlif beynəlxalq və yerli layihələr, abadlıq işləri və s.)	-	-	-
<b>Yeni yaradılmış fərdi sahibkarlıq subyektlərinin sayı</b>	<b>2960</b>	<b>1993</b>	<b>660</b>

**7.2.5 Füzuli rayonu üzrə hüquqi şəxslərdə və digər tədbirlər üzrə  
yeni açılmış iş yerlərinin sayı**

	2021-ci il	2022-il	
		9 ay	III rüb
<b>Yeni iş yerlərinin sayı, cəmi</b>	<b>103</b>	<b>81</b>	<b>43</b>
o cümlədən:			
yeni yaradılmış müəssisə və təşkilatlarda	4	1	-
mövcud müəssisə və təşkilatlarda	99	80	43
fəaliyyəti bərpa edilmiş müəssisə və təşkilatlarda	-	-	-
digər tədbirlər üzrə (müxtəlif beynəlxalq və yerli layihələr, abadlıq işləri və s.)	-	-	-
<b>Yeni yaradılmış fərdi sahibkarlıq subyektlərinin sayı</b>	<b>482</b>	<b>510</b>	<b>192</b>

**7.2.6 Xocalı rayonu üzrə hüquqi şəxslərdə və digər tədbirlər üzrə  
yeni açılmış iş yerlərinin sayı**

	2021-ci il	2022-il	
		9 ay	III rüb
<b>Yeni iş yerlərinin sayı, cəmi</b>	<b>3</b>	<b>8</b>	<b>-</b>
o cümlədən:			
yeni yaradılmış müəssisə və təşkilatlarda	-	-	-
mövcud müəssisə və təşkilatlarda	3	8	-
fəaliyyəti bərpa edilmiş müəssisə və təşkilatlarda	-	-	-
digər tədbirlər üzrə (müxtəlif beynəlxalq və yerli layihələr, abadlıq işləri və s.)	-	-	-
<b>Yeni yaradılmış fərdi sahibkarlıq subyektlərinin sayı</b>	<b>3</b>	<b>7</b>	<b>1</b>

**7.2.7 Xocavənd rayonu üzrə hüquqi şəxslərdə və digər tədbirlər üzrə  
yeni açılmış iş yerlərinin sayı**

	2021-ci il	2022-il	
		9 ay	III rüb
<b>Yeni iş yerlərinin sayı, cəmi</b>	<b>35</b>	<b>85</b>	<b>36</b>
o cümlədən:			
yeni yaradılmış müəssisə və təşkilatlarda	-	-	-
mövcud müəssisə və təşkilatlarda	35	23	6
fəaliyyəti bərpa edilmiş müəssisə və təşkilatlarda	-	-	-
digər tədbirlər üzrə (müxtəlif beynəlxalq və yerli layihələr, abadlıq işləri və s.)	-	62	30
<b>Yeni yaradılmış fərdi sahibkarlıq subyektlərinin sayı</b>	<b>43</b>	<b>62</b>	<b>30</b>

**7.2.8 Şuşa rayonu üzrə hüquqi şəxslərdə və digər tədbirlər üzrə  
yeni açılmış iş yerlərinin sayı**

	2021-ci il	2022-il	
		9 ay	III rüb
<b>Yeni iş yerlərinin sayı, cəmi</b>	<b>7</b>	<b>120</b>	<b>99</b>
o cümlədən:			
yeni yaradılmış müəssisə və təşkilatlarda	-	55	37
mövcud müəssisə və təşkilatlarda	7	65	62
fəaliyyəti bərpa edilmiş müəssisə və təşkilatlarda	-	-	-
digər tədbirlər üzrə (müxtəlif beynəlxalq və yerli layihələr, abadlıq işləri və s.)	-	-	-
<b>Yeni yaradılmış fərdi sahibkarlıq subyektlərinin sayı</b>	<b>16</b>	<b>21</b>	<b>8</b>



**7.2.9 Tərtər rayonu üzrə hüquqi şəxslərdə və digər tədbirlər üzrə  
yeni açılmış iş yerlərinin sayı**

	2021-ci il	2022-il	
		9 ay	III rüb
<b>Yeni iş yerlərinin sayı, cəmi</b>	<b>128</b>	<b>88</b>	<b>22</b>
o cümlədən:			
yeni yaradılmış müəssisə və təşkilatlarda	5	16	16
mövcud müəssisə və təşkilatlarda	70	72	6
fəaliyyəti bərpa edilmiş müəssisə və təşkilatlarda	-	-	-
digər tədbirlər üzrə (müxtəlif beynəlxalq və yerli layihələr, abadlıq işləri və s.)	53	-	-
<b>Yeni yaradılmış fərdi sahibkarlıq subyektlərinin sayı</b>	<b>950</b>	<b>727</b>	<b>242</b>

**7.3 İqtisadi fəaliyyət növlərinə görə hüquqi şəxslərdə  
yeni açılmış iş yerlərinin bölgüsü**

İqtisadi fəaliyyət növləri	2021-ci il	2022-il	
		9 ay	III rüb
<b>Qarabağ iqtisadi rayonu üzrə - cəmi</b>	<b>485</b>	<b>491</b>	<b>231</b>
o cümlədən:			
Kənd təsərrüfatı, meşə təsərrüfatı və balıqçılıq	140	100	33
Mədənçıxarma sənayesi	-	-	-
Emal sənayesi	45	42	2
Elektrik enerjisi, qaz və buxar istehsalı, bölüşdürülməsi və təchizatı	16	11	-
Su təchizatı; tullantıların təmizlənməsi və emalı	57	5	-
Tikinti	78	101	46
Ticarət; nəqliyyat vasitələrinin təmiri	48	14	10

İqtisadi fəaliyyət növləri	2021-ci il	2022-il	
		9 ay	III rüb
Nəqliyyat və anbar təsərrüfatı	1	1	-
Turistlərin yerləşdirilməsi və ictimai iaşə	-	8	2
İnformasiya və rabitə	-	-	-
Maliyyə və sığorta fəaliyyəti	4	-	-
Daşınmaz əmlakla əlaqədar əməliyyatlar	4	1	-
Peşə, elmi və texniki fəaliyyət	3	14	10
İnzibati və yardımçı xidmətlərin göstərilməsi	3	52	45
Dövlət idarəetməsi və müdafiə; sosial təminat	6	1	1
Təhsil	14	68	61
Əhaliyə səhiyyə və sosial xidmətlərin göstərilməsi	56	53	1
İstirahət, əyləncə və incəsənət sahəsində fəaliyyət	9	16	16

İqtisadi fəaliyyət növləri	2021-ci il	2022-il	
		9 ay	III rüb
Digər sahələrdə xidmətlərin göstərilməsi	1	4	4
Ev təsərrüfatlarının fəaliyyəti; fərdi istehlak üçün ev təsərrüfatlarının istehsal etdiyi mal və xidmətlərə dair fəaliyyət	-	-	-
Toxunulmazlıq hüququ olan təşkilatların fəaliyyəti	-	-	-

# QAZAX-TOVUZ İQTİSADI RAYONU

	Yeni yaranmış müəssisə və təşkilatların sayı (2022-ci ilin doqquz ayı)
<b>Qazax–Tovuz iqtisadi rayonu üzrə – cəmi</b>	<b>115</b>
Ağstafa rayonu	20
Gədəbəy rayonu	6
Qazax rayonu	21
Şəmkir rayonu	49
Tovuz rayonu	19



### 8.1 Qazax-Tovuz iqtisadi rayonu üzrə yeni açılmış iş yerlərinin sayı

İqtisadi rayonlar və inzibati ərazi vahidləri	2021-ci il	2022-il	
		9 ay	III rüb
<b>Qazax-Tovuz iqtisadi rayonu - cəmi</b>	<b>1013</b>	<b>522</b>	<b>198</b>
o cümlədən:			
Ağstafa rayonu	74	56	28
Gədəbəy rayonu	30	75	46
Qazax rayonu	50	46	25
Şəmkir rayonu	317	238	79
Tovuz rayonu	542	107	20

**8.2 Qazax-Tovuz iqtisadi rayonu üzrə hüquqi şəxslərdə və digər tədbirlər üzrə  
yeni açılmış iş yerlərinin sayı**

	2021-ci il	2022-il	
		9 ay	III rüb
<b>Yeni iş yerlərinin sayı, cəmi</b>	<b>1013</b>	<b>522</b>	<b>198</b>
o cümlədən:			
yeni yaradılmış müəssisə və təşkilatlarda	337	151	49
mövcud müəssisə və təşkilatlarda	648	346	132
fəaliyyəti bərpa edilmiş müəssisə və təşkilatlarda	27	25	17
digər tədbirlər üzrə (müxtəlif beynəlxalq və yerli layihələr, abadlıq işləri və s.)	1	-	-
<b>Yeni yaradılmış fərdi sahibkarlıq subyektlərinin sayı</b>	<b>9180</b>	<b>7680</b>	<b>2566</b>



**8.2.1 Ağstafa rayonu üzrə hüquqi şəxslərdə və digər tədbirlər üzrə  
yeni açılmış iş yerlərinin sayı**

	2021-ci il	2022-il	
		9 ay	III rüb
<b>Yeni iş yerlərinin sayı, cəmi</b>	<b>74</b>	<b>56</b>	<b>28</b>
o cümlədən:			
yeni yaradılmış müəssisə və təşkilatlarda	64	7	3
mövcud müəssisə və təşkilatlarda	10	24	8
fəaliyyəti bərpa edilmiş müəssisə və təşkilatlarda	-	25	17
digər tədbirlər üzrə (müxtəlif beynəlxalq və yerli layihələr, abadlıq işləri və s.)	-	-	-
<b>Yeni yaradılmış fərdi sahibkarlıq subyektlərinin sayı</b>	<b>1230</b>	<b>879</b>	<b>312</b>

**8.2.2 Gədəbəy rayonu üzrə hüquqi şəxslərdə və digər tədbirlər üzrə  
yeni açılmış iş yerlərinin sayı**

	2021-ci il	2022-il	
		9 ay	III rüb
<b>Yeni iş yerlərinin sayı, cəmi</b>	<b>30</b>	<b>75</b>	<b>46</b>
o cümlədən:			
yeni yaradılmış müəssisə və təşkilatlarda	8	-	-
mövcud müəssisə və təşkilatlarda	22	75	46
fəaliyyəti bərpa edilmiş müəssisə və təşkilatlarda	-	-	-
digər tədbirlər üzrə (müxtəlif beynəlxalq və yerli layihələr, abadlıq işləri və s.)	-	-	-
<b>Yeni yaradılmış fərdi sahibkarlıq subyektlərinin sayı</b>	<b>844</b>	<b>1081</b>	<b>379</b>

**8.2.3 Qazax rayonu üzrə hüquqi şəxslərdə və digər tədbirlər üzrə  
yeni açılmış iş yerlərinin sayı**

	2021-ci il	2022-il	
		9 ay	III rüb
<b>Yeni iş yerlərinin sayı, cəmi</b>	<b>50</b>	<b>46</b>	<b>25</b>
o cümlədən:			
yeni yaradılmış müəssisə və təşkilatlarda	31	14	7
mövcud müəssisə və təşkilatlarda	19	32	18
fəaliyyəti bərpa edilmiş müəssisə və təşkilatlarda	-	-	-
digər tədbirlər üzrə (müxtəlif beynəlxalq və yerli layihələr, abadlıq işləri və s.)	-	-	-
<b>Yeni yaradılmış fərdi sahibkarlıq subyektlərinin sayı</b>	<b>1271</b>	<b>972</b>	<b>297</b>

**8.2.4 Şəmkir rayonu üzrə hüquqi şəxslərdə və digər tədbirlər üzrə  
yeni açılmış iş yerlərinin sayı**

	2021-ci il	2022-il	
		9 ay	III rüb
<b>Yeni iş yerlərinin sayı, cəmi</b>	<b>317</b>	<b>238</b>	<b>79</b>
o cümlədən:			
yeni yaradılmış müəssisə və təşkilatlarda	154	60	35
mövcud müəssisə və təşkilatlarda	156	178	44
fəaliyyəti bərpa edilmiş müəssisə və təşkilatlarda	6	-	-
digər tədbirlər üzrə (müxtəlif beynəlxalq və yerli layihələr, abadlıq işləri və s.)	1	-	-
<b>Yeni yaradılmış fərdi sahibkarlıq subyektlərinin sayı</b>	<b>1880</b>	<b>2135</b>	<b>707</b>

**8.2.5 Tovuz rayonu üzrə hüquqi şəxslərdə və digər tədbirlər üzrə  
yeni açılmış iş yerlərinin sayı**

	2021-ci il	2022-il	
		9 ay	III rüb
<b>Yeni iş yerlərinin sayı, cəmi</b>	<b>542</b>	<b>107</b>	<b>20</b>
o cümlədən:			
yeni yaradılmış müəssisə və təşkilatlarda	80	70	4
mövcud müəssisə və təşkilatlarda	441	37	16
fəaliyyəti bərpa edilmiş müəssisə və təşkilatlarda	21	-	-
digər tədbirlər üzrə (müxtəlif beynəlxalq və yerli layihələr, abadlıq işləri və s.)	-	-	-
<b>Yeni yaradılmış fərdi sahibkarlıq subyektlərinin sayı</b>	<b>3955</b>	<b>2613</b>	<b>871</b>

**8.3 İqtisadi fəaliyyət növlərinə görə hüquqi şəxslərdə  
yeni açılmış iş yerlərinin bölgüsü**

İqtisadi fəaliyyət növləri	2021-ci il	2022-il	
		9 ay	III rüb
<b>Qazax-Tovuz iqtisadi rayonu üzrə - cəmi</b>	<b>1012</b>	<b>522</b>	<b>198</b>
o cümlədən:			
Kənd təsərrüfatı, meşə təsərrüfatı və balıqçılıq	544	46	23
Mədənçixarma sənayesi	-	-	-
Emal sənayesi	59	74	36
Elektrik enerjisi, qaz və buxar istehsalı, bölüşdürülməsi və təchizatı	11	7	4
Su təchizatı; tullantıların təmizlənməsi və emalı	7	32	-
Tikinti	70	80	19
Ticarət; nəqliyyat vasitə lərinin təmiri	203	100	39

İqtisadi fəaliyyət növləri	2021-ci il	2022-il	
		9 ay	III rüb
Nəqliyyat və anbar təsərrüfatı	1	4	1
Turistlərin yerləşdirilməsi və ictimai iaşə	-	10	1
İnformasiya və rabitə	4	4	2
Maliyyə və sığorta fəaliyyəti	6	48	4
Daşınmaz əmlakla əlaqədar əməliyyatlar	-	-	-
Peşə, elmi və texniki fəaliyyət	12	24	20
İnzibati və yardımçı xidmətlərin göstərilməsi	38	5	3
Dövlət idarəetməsi və müdafiə; sosial təminat	5	27	3
Təhsil	21	11	4
Əhaliyə səhiyyə və sosial xidmətlərin göstərilməsi	2	38	36
İstirahət, əyləncə və incəsənət sahəsində fəaliyyət	28	8	-

İqtisadi fəaliyyət növləri	2021-ci il	2022-il	
		9 ay	III rüb
Digər sahələrdə xidmətlərin göstərilməsi	1	4	3
Ev təsərrüfatlarının fəaliyyəti; fərdi istehlak üçün ev təsərrüfatlarının istehsal etdiyi mal və xidmətlərə dair fəaliyyət	-	-	-
Toxunulmazlıq hüququ olan təşkilatların fəaliyyəti	-	-	-



# QUBA-XAÇMAZ İQTİSADİ RAYONU

	Yeni yaranmış müəssisə və təşkilatların sayı (2022-ci ilin doqquz ayı)
<b>Quba–Xaçmaz iqtisadi rayonu üzrə – cəmi</b>	<b>88</b>
Xaçmaz rayonu	18
Quba rayonu	36
Qusar rayonu	13
Siyəzən rayonu	13
Şabran rayonu	8



### 9.1 Quba-Xaçmaz iqtisadi rayonu üzrə yeni açılmış iş yerlərinin sayı

İqtisadi rayonlar və inzibati ərazi vahidləri	2021-ci il	2022-il	
		9 ay	III rüb
<b>Quba-Xaçmaz iqtisadi rayonu - cəmi</b>	<b>1556</b>	<b>1152</b>	<b>492</b>
o cümlədən:			
Xaçmaz rayonu	537	312	33
Quba rayonu	699	533	295
Qusar rayonu	216	79	29
Siyəzən rayonu	36	143	103
Şabran rayonu	68	85	32

**9.2 Quba-Xaçmaz iqtisadi rayonu üzrə hüquqi şəxslərdə və digər tədbirlər üzrə  
yeni açılmış iş yerlərinin sayı**

	2021-ci il	2022-il	
		9 ay	III rüb
<b>Yeni iş yerlərinin sayı, cəmi</b>	<b>1556</b>	<b>1152</b>	<b>492</b>
o cümlədən:			
yeni yaradılmış müəssisə və təşkilatlarda	228	187	102
mövcud müəssisə və təşkilatlarda	1023	962	390
fəaliyyəti bərpa edilmiş müəssisə və təşkilatlarda	56	3	-
digər tədbirlər üzrə (müxtəlif beynəlxalq və yerli layihələr, abadlıq işləri və s.)	249	-	-
<b>Yeni yaradılmış fərdi sahibkarlıq subyektlərinin sayı</b>	<b>6361</b>	<b>5044</b>	<b>1597</b>

**9.2.1 Xaçmaz rayonu üzrə hüquqi şəxslərdə və digər tədbirlər üzrə  
yeni açılmış iş yerlərinin sayı**

	2021-ci il	2022-il	
		9 ay	III rüb
<b>Yeni iş yerlərinin sayı, cəmi</b>	<b>537</b>	<b>312</b>	<b>33</b>
o cümlədən:			
yeni yaradılmış müəssisə və təşkilatlarda	-	-	-
mövcud müəssisə və təşkilatlarda	437	312	33
fəaliyyəti bərpa edilmiş müəssisə və təşkilatlarda	-	-	-
digər tədbirlər üzrə (müxtəlif beynəlxalq və yerli layihələr, abadlıq işləri və s.)	100	-	-
<b>Yeni yaradılmış fərdi sahibkarlıq subyektlərinin sayı</b>	<b>2232</b>	<b>1679</b>	<b>507</b>

**9.2.2 Quba rayonu üzrə hüquqi şəxslərdə və digər tədbirlər üzrə  
yeni açılmış iş yerlərinin sayı**

	2021-ci il	2022-il	
		9 ay	III rüb
<b>Yeni iş yerlərinin sayı, cəmi</b>	<b>699</b>	<b>533</b>	<b>295</b>
o cümlədən:			
yeni yaradılmış müəssisə və təşkilatlarda	198	38	13
mövcud müəssisə və təşkilatlarda	395	495	282
fəaliyyəti bərpa edilmiş müəssisə və təşkilatlarda	-	-	-
digər tədbirlər üzrə (müxtəlif beynəlxalq və yerli layihələr, abadlıq işləri və s.)	106	-	-
<b>Yeni yaradılmış fərdi sahibkarlıq subyektlərinin sayı</b>	<b>2130</b>	<b>1893</b>	<b>592</b>

**9.2.3 Qusar rayonu üzrə hüquqi şəxslərdə və digər tədbirlər üzrə  
yeni açılmış iş yerlərinin sayı**

	2021-ci il	2022-il	
		9 ay	III rüb
<b>Yeni iş yerlərinin sayı, cəmi</b>	<b>216</b>	<b>79</b>	<b>29</b>
o cümlədən:			
yeni yaradılmış müəssisə və təşkilatlarda	17	6	-
mövcud müəssisə və təşkilatlarda	104	73	29
fəaliyyəti bərpa edilmiş müəssisə və təşkilatlarda	52	-	-
digər tədbirlər üzrə (müxtəlif beynəlxalq və yerli layihələr, abadlıq işləri və s.)	43	-	-
<b>Yeni yaradılmış fərdi sahibkarlıq subyektlərinin sayı</b>	<b>994</b>	<b>773</b>	<b>243</b>

**9.2.4 Siyəzən rayonu üzrə hüquqi şəxslərdə və digər tədbirlər üzrə  
yeni açılmış iş yerlərinin sayı**

	2021-ci il	2022-il	
		9 ay	III rüb
<b>Yeni iş yerlərinin sayı, cəmi</b>	<b>36</b>	<b>143</b>	<b>103</b>
o cümlədən:			
yeni yaradılmış müəssisə və təşkilatlarda	4	95	66
mövcud müəssisə və təşkilatlarda	32	48	37
fəaliyyəti bərpa edilmiş müəssisə və təşkilatlarda	-	-	-
digər tədbirlər üzrə (müxtəlif beynəlxalq və yerli layihələr, abadlıq işləri və s.)	-	-	-
<b>Yeni yaradılmış fərdi sahibkarlıq subyektlərinin sayı</b>	<b>324</b>	<b>253</b>	<b>91</b>



**9.2.5 Şabran rayonu üzrə hüquqi şəxslərdə və digər tədbirlər üzrə  
yeni açılmış iş yerlərinin sayı**

	2021-ci il	2022-il	
		9 ay	III rüb
<b>Yeni iş yerlərinin sayı, cəmi</b>	<b>68</b>	<b>85</b>	<b>32</b>
o cümlədən:			
yeni yaradılmış müəssisə və təşkilatlarda	9	48	23
mövcud müəssisə və təşkilatlarda	55	34	9
fəaliyyəti bərpa edilmiş müəssisə və təşkilatlarda	4	3	-
digər tədbirlər üzrə (müxtəlif beynəlxalq və yerli layihələr, abadlıq işləri və s.)	-	-	-
<b>Yeni yaradılmış fərdi sahibkarlıq subyektlərinin sayı</b>	<b>681</b>	<b>446</b>	<b>164</b>

**9.3 İqtisadi fəaliyyət növlərinə görə hüquqi şəxslərdə  
yeni açılmış iş yerlərinin bölgüsü**

İqtisadi fəaliyyət növləri	2021-ci il	2022-il	
		9 ay	III rüb
<b>Quba-Xaçmaz iqtisadi rayonu üzrə - cəmi</b>	<b>1307</b>	<b>1152</b>	<b>492</b>
o cümlədən:			
Kənd təsərrüfatı, meşə təsərrüfatı və balıqçılıq	215	218	58
Mədənçıxarma sənayesi	-	-	-
Emal sənayesi	249	189	107
Elektrik enerjisi, qaz və buxar istehsalı, bölüşdürülməsi və təchizatı	25	-	-
Su təchizatı; tullantıların təmizlənməsi və emalı	23	5	2
Tikinti	162	61	28
Ticarət; nəqliyyat vasitələrinin təmiri	120	41	7

İqtisadi fəaliyyət növləri	2021-ci il	2022-il	
		9 ay	III rüb
Nəqliyyat və anbar təsərrüfatı	30	4	3
Turistlərin yerləşdirilməsi və ictimai iaşə	249	274	108
İnformasiya və rabitə	48	6	3
Maliyyə və sığorta fəaliyyəti	2	14	7
Daşınmaz əmlakla əlaqədar əməliyyatlar	3	8	1
Peşə, elmi və texniki fəaliyyət	27	70	33
İnzibati və yardımçı xidmətlərin göstərilməsi	5	22	6
Dövlət idarəetməsi və müdafiə; sosial təminat	18	13	4
Təhsil	55	90	80
Əhaliyə səhiyyə və sosial xidmətlərin göstərilməsi	25	122	34
İstirahət, əyləncə və incəsənət sahəsində fəaliyyət	5	4	-

İqtisadi fəaliyyət növləri	2021-ci il	2022-il	
		9 ay	III rüb
Digər sahələrdə xidmətlərin göstərilməsi	46	11	11
Ev təsərrüfatlarının fəaliyyəti; fərdi istehlak üçün ev təsərrüfatlarının istehsal etdiyi mal və xidmətlərə dair fəaliyyət	-	-	-
Toxunulmazlıq hüququ olan təşkilatların fəaliyyəti	-	-	-

# LƏNKƏRAN-ASTARA İQTİSADI RAYONU

	Yeni yaranmış müəssisə və təşkilatların sayı (2022-ci ilin doqquz ayı)
<b>Lənkəran-Astara iqtisadi rayonu üzrə – cəmi</b>	<b>165</b>
Astara rayonu	21
Cəlilabad rayonu	33
Lerik rayonu	6
Lənkəran rayonu	45
Masallı rayonu	56
Yardımlı rayonu	4



### 10.1 Lənkəran-Astara iqtisadi rayonu üzrə yeni açılmış iş yerlərinin sayı

İqtisadi rayonlar və inzibati ərazi vahidləri	2021-ci il	2022-il	
		9 ay	III rüb
<b>Lənkəran-Astara iqtisadi rayonu - cəmi</b>	<b>1563</b>	<b>681</b>	<b>283</b>
o cümlədən:			
Astara rayonu	264	63	31
Cəlilabad rayonu	27	59	16
Lerik rayonu	-	1	0
Lənkəran rayonu	770	222	59
Masallı rayonu	445	306	161
Yardımlı rayonu	57	30	16

**10.2 Lənkəran-Astara iqtisadi rayonu üzrə hüquqi şəxslərdə və digər tədbirlər üzrə  
yeni açılmış iş yerlərinin sayı**

	2021-ci il	2022-il	
		9 ay	III rüb
<b>Yeni iş yerlərinin sayı, cəmi</b>	<b>1563</b>	<b>681</b>	<b>283</b>
o cümlədən:			
yeni yaradılmış müəssisə və təşkilatlarda	510	397	151
mövcud müəssisə və təşkilatlarda	654	282	132
fəaliyyəti bərpa edilmiş müəssisə və təşkilatlarda	-	2	-
digər tədbirlər üzrə (müxtəlif beynəlxalq və yerli layihələr, abadlıq işləri və s.)	399	-	-
<b>Yeni yaradılmış fərdi sahibkarlıq subyektlərinin sayı</b>	<b>13980</b>	<b>9291</b>	<b>3184</b>



**10.2.1 Astara rayonu üzrə hüquqi şəxslərdə və digər tədbirlər üzrə  
yeni açılmış iş yerlərinin sayı**

	2021-ci il	2022-il	
		9 ay	III rüb
<b>Yeni iş yerlərinin sayı, cəmi</b>	<b>264</b>	<b>63</b>	<b>31</b>
o cümlədən:			
yeni yaradılmış müəssisə və təşkilatlarda	4	40	10
mövcud müəssisə və təşkilatlarda	41	23	21
fəaliyyəti bərpa edilmiş müəssisə və təşkilatlarda	-	-	-
digər tədbirlər üzrə (müxtəlif beynəlxalq və yerli layihələr, abadlıq işləri və s.)	219	-	-
<b>Yeni yaradılmış fərdi sahibkarlıq subyektlərinin sayı</b>	<b>1798</b>	<b>1283</b>	<b>416</b>

**10.2.2 Cəlilabad rayonu üzrə hüquqi şəxslərdə və digər tədbirlər üzrə  
yeni açılmış iş yerlərinin sayı**

	2021-ci il	2022-il	
		9 ay	III rüb
<b>Yeni iş yerlərinin sayı, cəmi</b>	<b>27</b>	<b>59</b>	<b>16</b>
o cümlədən:			
yeni yaradılmış müəssisə və təşkilatlarda	8	30	13
mövcud müəssisə və təşkilatlarda	19	29	3
fəaliyyəti bərpa edilmiş müəssisə və təşkilatlarda	-	-	-
digər tədbirlər üzrə (müxtəlif beynəlxalq və yerli layihələr, abadlıq işləri və s.)	-	-	-
<b>Yeni yaradılmış fərdi sahibkarlıq subyektlərinin sayı</b>	<b>2143</b>	<b>1488</b>	<b>553</b>

**10.2.3 Lerik rayonu üzrə hüquqi şəxslərdə və digər tədbirlər üzrə  
yeni açılmış iş yerlərinin sayı**

	2021-ci il	2022-il	
		9 ay	III rüb
<b>Yeni iş yerlərinin sayı, cəmi</b>	-	<b>1</b>	-
o cümlədən:			
yeni yaradılmış müəssisə və təşkilatlarda	-	-	-
mövcud müəssisə və təşkilatlarda	-	1	-
fəaliyyəti bərpa edilmiş müəssisə və təşkilatlarda	-	-	-
digər tədbirlər üzrə (müxtəlif beynəlxalq və yerli layihələr, abadlıq işləri və s.)	-	-	-
<b>Yeni yaradılmış fərdi sahibkarlıq subyektlərinin sayı</b>	<b>1135</b>	<b>826</b>	<b>285</b>

**10.2.4 Lənkəran rayonu üzrə hüquqi şəxslərdə və digər tədbirlər üzrə  
yeni açılmış iş yerlərinin sayı**

	2021-ci il	2022-il	
		9 ay	III rüb
<b>Yeni iş yerlərinin sayı, cəmi</b>	<b>770</b>	<b>222</b>	<b>59</b>
o cümlədən:			
yeni yaradılmış müəssisə və təşkilatlarda	95	201	44
mövcud müəssisə və təşkilatlarda	495	21	15
fəaliyyəti bərpa edilmiş müəssisə və təşkilatlarda	-	-	-
digər tədbirlər üzrə (müxtəlif beynəlxalq və yerli layihələr, abadlıq işləri və s.)	180	-	-
<b>Yeni yaradılmış fərdi sahibkarlıq subyektlərinin sayı</b>	<b>3911</b>	<b>2490</b>	<b>768</b>

**10.2.5 Masallı rayonu üzrə hüquqi şəxslərdə və digər tədbirlər üzrə  
yeni açılmış iş yerlərinin sayı**

	2021-ci il	2022-il	
		9 ay	III rüb
<b>Yeni iş yerlərinin sayı, cəmi</b>	<b>445</b>	<b>306</b>	<b>161</b>
o cümlədən:			
yeni yaradılmış müəssisə və təşkilatlarda	381	125	83
mövcud müəssisə və təşkilatlarda	64	179	78
fəaliyyəti bərpa edilmiş müəssisə və təşkilatlarda	-	2	-
digər tədbirlər üzrə (müxtəlif beynəlxalq və yerli layihələr, abadlıq işləri və s.)	-	-	-
<b>Yeni yaradılmış fərdi sahibkarlıq subyektlərinin sayı</b>	<b>4054</b>	<b>2511</b>	<b>903</b>

**10.2.6 Yardımlı rayonu üzrə hüquqi şəxslərdə və digər tədbirlər üzrə  
yeni açılmış iş yerlərinin sayı**

	2021-ci il	2022-il	
		9 ay	III rüb
<b>Yeni iş yerlərinin sayı, cəmi</b>	<b>57</b>	<b>30</b>	<b>16</b>
o cümlədən:			
yeni yaradılmış müəssisə və təşkilatlarda	22	1	1
mövcud müəssisə və təşkilatlarda	35	29	15
fəaliyyəti bərpa edilmiş müəssisə və təşkilatlarda	-	-	-
digər tədbirlər üzrə (müxtəlif beynəlxalq və yerli layihələr, abadlıq işləri və s.)	-	-	-
<b>Yeni yaradılmış fərdi sahibkarlıq subyektlərinin sayı</b>	<b>939</b>	<b>693</b>	<b>259</b>

### 10.3 İqtisadi fəaliyyət növlərinə görə hüquqi şəxslərdə yeni açılmış iş yerlərinin bölgüsü

İqtisadi fəaliyyət növləri	2021-ci il	2022-il	
		9 ay	III rüb
<b>Lənkəran-Astara iqtisadi rayonu üzrə - cəmi</b>	<b>1164</b>	<b>681</b>	<b>283</b>
o cümlədən:			
Kənd təsərrüfatı, meşə təsərrüfatı və balıqçılıq	68	82	25
Mədəncixarma sənayesi	-	-	-
Emal sənayesi	835	89	5
Elektrik enerjisi, qaz və buxar istehsalı, bölüşdürülməsi və təchizatı	-	2	-
Su təchizatı; tullantıların təmizlənməsi və emalı	10	-	-
Tikinti	39	114	57
Ticarət; nəqliyyat vasitələrinin təmiri	78	149	67

İqtisadi fəaliyyət növləri	2021-ci il	2022-il	
		9 ay	III rüb
Nəqliyyat və anbar təsərrüfatı	1	6	4
Turistlərin yerləşdirilməsi və ictimai iaşə	42	69	36
İnformasiya və rabitə	8	14	11
Maliyyə və sığorta fəaliyyəti	3	4	1
Daşınmaz əmlakla əlaqədar əməliyyatlar	1	17	1
Peşə, elmi və texniki fəaliyyət	15	34	12
İnzibati və yardımçı xidmətlərin göstərilməsi	13	30	29
Dövlət idarəetməsi və müdafiə; sosial təminat	1	25	6
Təhsil	9	11	7
Əhaliyə səhiyyə və sosial xidmətlərin göstərilməsi	-	29	18
İstirahət, əyləncə və incəsənət sahəsində fəaliyyət	32	3	2



İqtisadi fəaliyyət növləri	2021-ci il	2022-il	
		9 ay	III rüb
Digər sahələrdə xidmətlərin göstərilməsi	9	3	2
Ev təsərrüfatlarının fəaliyyəti; fərdi istehlak üçün ev təsərrüfatlarının istehsal etdiyi mal və xidmətlərə dair fəaliyyət	-	-	-
Toxunulmazlıq hüququ olan təşkilatların fəaliyyəti	-	-	-



# MƏRKƏZİ ARAN İQTİSADI RAYONU

	Yeni yaranmış müəssisə və təşkilatların sayı (2022-ci ilin doqquz ayı)
<b>Mərkəzi Aran iqtisadi rayonu üzrə – cəmi</b>	<b>130</b>
Mingəçevir şəhəri	32
Ağdaş rayonu	10
Göyçay rayonu	39
Kürdəmir rayonu	18
Ucar rayonu	9
Yevlax rayonu	18
Zərdab rayonu	4



### 11.1 Mərkəzi Aran iqtisadi rayonu üzrə yeni açılmış iş yerlərinin sayı

İqtisadi rayonlar və inzibati ərazi vahidləri	2021-ci il	2022-il	
		9ay	III rüb
<b>Mərkəzi Aran iqtisadi rayonu - cəmi</b>	<b>922</b>	<b>498</b>	<b>196</b>
o cümlədən:			
Mingəçevir şəhəri	283	157	55
Ağdaş rayonu	240	134	32
Göyçay rayonu	63	38	8
Kürdəmir rayonu	235	101	78
Ucar rayonu	-	1	-
Yevlax rayonu	70	37	6
Zərdab rayonu	31	30	17

**11.2 Mərkəzi Aran iqtisadi rayonu üzrə hüquqi şəxslərdə və digər tədbirlər üzrə  
yeni açılmış iş yerlərinin sayı**

	2021-ci il	2022-il	
		9ay	III rüb
<b>Yeni iş yerlərinin sayı, cəmi</b>	<b>922</b>	<b>498</b>	<b>196</b>
o cümlədən:			
yeni yaradılmış müəssisə və təşkilatlarda	207	60	16
mövcud müəssisə və təşkilatlarda	603	438	180
fəaliyyəti bərpa edilmiş müəssisə və təşkilatlarda	50	-	-
digər tədbirlər üzrə (müxtəlif beynəlxalq və yerli layihələr, abadlıq işləri və s.)	62	-	-
<b>Yeni yaradılmış fərdi sahibkarlıq subyektlərinin sayı</b>	<b>8177</b>	<b>6764</b>	<b>2370</b>

**11.2.1 Mingəçevir şəhəri üzrə hüquqi şəxslərdə və digər tədbirlər üzrə  
yeni açılmış iş yerlərinin sayı**

	2021-ci il	2022-il	
		9ay	III rüb
<b>Yeni iş yerlərinin sayı, cəmi</b>	<b>283</b>	<b>157</b>	<b>55</b>
o cümlədən:			
yeni yaradılmış müəssisə və təşkilatlarda	15	14	3
mövcud müəssisə və təşkilatlarda	268	143	52
fəaliyyəti bərpa edilmiş müəssisə və təşkilatlarda	-	-	-
digər tədbirlər üzrə (müxtəlif beynəlxalq və yerli layihələr, abadlıq işləri və s.)	-	-	-
<b>Yeni yaradılmış fərdi sahibkarlıq subyektlərinin sayı</b>	<b>1077</b>	<b>764</b>	<b>245</b>

**11.2.2 Ağdaş rayonu üzrə hüquqi şəxslərdə və digər tədbirlər üzrə  
yeni açılmış iş yerlərinin sayı**

	2021-ci il	2022-il	
		9ay	III rüb
<b>Yeni iş yerlərinin sayı, cəmi</b>	<b>240</b>	<b>134</b>	<b>32</b>
o cümlədən:			
yeni yaradılmış müəssisə və təşkilatlarda	76	2	2
mövcud müəssisə və təşkilatlarda	121	132	30
fəaliyyəti bərpa edilmiş müəssisə və təşkilatlarda	28	-	-
digər tədbirlər üzrə (müxtəlif beynəlxalq və yerli layihələr, abadlıq işləri və s.)	15	-	-
<b>Yeni yaradılmış fərdi sahibkarlıq subyektlərinin sayı</b>	<b>1317</b>	<b>1180</b>	<b>396</b>



**11.2.3 Göyçay rayonu üzrə hüquqi şəxslərdə və digər tədbirlər üzrə  
yeni açılmış iş yerlərinin sayı**

	2021-ci il	2022-il	
		9ay	III rüb
<b>Yeni iş yerlərinin sayı, cəmi</b>	<b>63</b>	<b>38</b>	<b>8</b>
o cümlədən:			
yeni yaradılmış müəssisə və təşkilatlarda	19	4	4
mövcud müəssisə və təşkilatlarda	44	34	4
fəaliyyəti bərpa edilmiş müəssisə və təşkilatlarda	-	-	-
digər tədbirlər üzrə (müxtəlif beynəlxalq və yerli layihələr, abadlıq işləri və s.)	-	-	-
<b>Yeni yaradılmış fərdi sahibkarlıq subyektlərinin sayı</b>	<b>1590</b>	<b>1516</b>	<b>487</b>

**11.2.4 Kürdəmir rayonu üzrə hüquqi şəxslərdə və digər tədbirlər üzrə  
yeni açılmış iş yerlərinin sayı**

	2021-ci il	2022-il	
		9ay	III rüb
<b>Yeni iş yerlərinin sayı, cəmi</b>	<b>235</b>	<b>101</b>	<b>78</b>
o cümlədən:			
yeni yaradılmış müəssisə və təşkilatlarda	45	13	6
mövcud müəssisə və təşkilatlarda	121	88	72
fəaliyyəti bərpa edilmiş müəssisə və təşkilatlarda	22	-	-
digər tədbirlər üzrə (müxtəlif beynəlxalq və yerli layihələr, abadlıq işləri və s.)	47	-	-
<b>Yeni yaradılmış fərdi sahibkarlıq subyektlərinin sayı</b>	<b>1133</b>	<b>1052</b>	<b>487</b>

**11.2.5 Ucar rayonu üzrə hüquqi şəxslərdə və digər tədbirlər üzrə  
yeni açılmış iş yerlərinin sayı**

	2021-ci il	2022-il	
		9ay	III rüb
<b>Yeni iş yerlərinin sayı, cəmi</b>	-	1	-
o cümlədən:			
yeni yaradılmış müəssisə və təşkilatlarda	-	-	-
mövcud müəssisə və təşkilatlarda	-	1	-
fəaliyyəti bərpa edilmiş müəssisə və təşkilatlarda	-	-	-
digər tədbirlər üzrə (müxtəlif beynəlxalq və yerli layihələr, abadlıq işləri və s.)	-	-	-
<b>Yeni yaradılmış fərdi sahibkarlıq subyektlərinin sayı</b>	<b>792</b>	<b>665</b>	<b>265</b>

**11.2.6 Yevlax rayonu üzrə hüquqi şəxslərdə və digər tədbirlər üzrə  
yeni açılmış iş yerlərinin sayı**

	2021-ci il	2022-il	
		9ay	III rüb
<b>Yeni iş yerlərinin sayı, cəmi</b>	<b>70</b>	<b>37</b>	<b>6</b>
o cümlədən:			
yeni yaradılmış müəssisə və təşkilatlarda	36	24	-
mövcud müəssisə və təşkilatlarda	34	13	6
fəaliyyəti bərpa edilmiş müəssisə və təşkilatlarda	-	-	-
digər tədbirlər üzrə (müxtəlif beynəlxalq və yerli layihələr, abadlıq işləri və s.)	-	-	-
<b>Yeni yaradılmış fərdi sahibkarlıq subyektlərinin sayı</b>	<b>1740</b>	<b>1211</b>	<b>372</b>

**11.2.7 Zərdab rayonu üzrə hüquqi şəxslərdə və digər tədbirlər üzrə  
yeni açılmış iş yerlərinin sayı**

	2021-ci il	2022-il	
		9ay	III rüb
<b>Yeni iş yerlərinin sayı, cəmi</b>	<b>31</b>	<b>30</b>	<b>17</b>
o cümlədən:			
yeni yaradılmış müəssisə və təşkilatlarda	16	3	1
mövcud müəssisə və təşkilatlarda	15	27	16
fəaliyyəti bərpa edilmiş müəssisə və təşkilatlarda	-	-	-
digər tədbirlər üzrə (müxtəlif beynəlxalq və yerli layihələr, abadlıq işləri və s.)	-	-	-
<b>Yeni yaradılmış fərdi sahibkarlıq subyektlərinin sayı</b>	<b>528</b>	<b>376</b>	<b>118</b>

### 11.3 İqtisadi fəaliyyət növlərinə görə hüquqi şəxslərdə yeni açılmış iş yerlərinin bölgüsü

İqtisadi fəaliyyət növləri	2021-ci il	2022-il	
		9ay	III rüb
<b>Mərkəzi Aran iqtisadi rayonu üzrə - cəmi</b>	<b>860</b>	<b>498</b>	<b>196</b>
o cümlədən:			
Kənd təsərrüfatı, meşə təsərrüfatı və balıqçılıq	72	47	31
Mədəncixarma sənayesi	-	-	-
Emal sənayesi	109	128	33
Elektrik enerjisi, qaz və buxar istehsalı, bölüşdürülməsi və təchizatı	5	-	-
Su təchizatı; tullantıların təmizlənməsi və emalı	15	9	1
Tikinti	81	37	13
Ticarət; nəqliyyat vasitələrinin təmiri	163	100	44

İqtisadi fəaliyyət növləri	2021-ci il	2022-il	
		9ay	III rüb
Nəqliyyat və anbar təsərrüfatı	25	3	1
Turistlərin yerləşdirilməsi və ictimai iaşə	14	43	18
İnformasiya və rabitə	13	18	1
Maliyyə və sığorta fəaliyyəti	37	3	2
Daşınmaz əmlakla əlaqədar əməliyyatlar	16	5	-
Peşə, elmi və texniki fəaliyyət	8	5	3
İnzibati və yardımçı xidmətlərin göstərilməsi	1	2	-
Dövlət idarəetməsi və müdafiə; sosial təminat	17	8	6
Təhsil	230	68	28
Əhaliyə səhiyyə və sosial xidmətlərin göstərilməsi	6	13	8
İstirahət, əyləncə və incəsənət sahəsində fəaliyyət	13	-	-

İqtisadi fəaliyyət növləri	2021-ci il	2022-il	
		9ay	III rüb
Digər sahələrdə xidmətlərin göstərilməsi	35	9	7
Ev təsərrüfatlarının fəaliyyəti; fərdi istehlak üçün ev təsərrüfatlarının istehsal etdiyi mal və xidmətlərə dair fəaliyyət	-	-	-
Toxunulmazlıq hüququ olan təşkilatların fəaliyyəti	-	-	-



# MİL-MUĞAN İQTİSADI RAYONU

	Yeni yaranmış müəssisə və təşkilatların sayı (2022-ci ilin doqquz ayı)
<b>Mil-Muğan iqtisadi rayonu üzrə – cəmi</b>	<b>80</b>
Beyləqan rayonu	14
İmişli rayonu	19
Saatlı rayonu	20
Sabirabad rayonu	27



## 12.1 Mil-Muğan iqtisadi rayonu üzrə yeni açılmış iş yerlərinin sayı

İqtisadi rayonlar və inzibati ərazi vahidləri	2021-ci il	2022-il	
		9 ay	III rüb
<b>Mil-Muğan iqtisadi rayonu - cəmi</b>	<b>719</b>	<b>502</b>	<b>239</b>
o cümlədən:			
Beyləqan rayonu	374	152	126
İmişli rayonu	149	127	45
Saatlı rayonu	167	152	19
Sabirabad rayonu	29	71	49

**12.2 Mil-Muğan iqtisadi rayonu üzrə hüquqi şəxslərdə və digər tədbirlər üzrə  
yeni açılmış iş yerlərinin sayı**

	2021-ci il	2022-il	
		9 ay	III rüb
<b>Yeni iş yerlərinin sayı, cəmi</b>	<b>719</b>	<b>502</b>	<b>239</b>
o cümlədən:			
yeni yaradılmış müəssisə və təşkilatlarda	113	37	31
mövcud müəssisə və təşkilatlarda	603	457	203
fəaliyyəti bərpa edilmiş müəssisə və təşkilatlarda	3	8	5
digər tədbirlər üzrə (müxtəlif beynəlxalq və yerli layihələr, abadlıq işləri və s.)	-	-	-
<b>Yeni yaradılmış fərdi sahibkarlıq subyektlərinin sayı</b>	<b>4436</b>	<b>3820</b>	<b>1438</b>

**12.2.1 Beyləqan rayonu üzrə hüquqi şəxslərdə və digər tədbirlər üzrə  
yeni açılmış iş yerlərinin sayı**

	2021-ci il	2022-il	
		9 ay	III rüb
<b>Yeni iş yerlərinin sayı, cəmi</b>	<b>374</b>	<b>152</b>	<b>126</b>
o cümlədən:			
yeni yaradılmış müəssisə və təşkilatlarda	47	8	8
mövcud müəssisə və təşkilatlarda	327	144	118
fəaliyyəti bərpa edilmiş müəssisə və təşkilatlarda	-	-	-
digər tədbirlər üzrə (müxtəlif beynəlxalq və yerli layihələr, abadlıq işləri və s.)	-	-	-
<b>Yeni yaradılmış fərdi sahibkarlıq subyektlərinin sayı</b>	<b>854</b>	<b>882</b>	<b>363</b>

**12.2.2 İmişli rayonu üzrə hüquqi şəxslərdə və digər tədbirlər üzrə  
yeni açılmış iş yerlərinin sayı**

	2021-ci il	2022-il	
		9 ay	III rüb
<b>Yeni iş yerlərinin sayı, cəmi</b>	<b>149</b>	<b>127</b>	<b>45</b>
o cümlədən:			
yeni yaradılmış müəssisə və təşkilatlarda	16	14	14
mövcud müəssisə və təşkilatlarda	133	113	31
fəaliyyəti bərpa edilmiş müəssisə və təşkilatlarda	-	-	-
digər tədbirlər üzrə (müxtəlif beynəlxalq və yerli layihələr, abadlıq işləri və s.)	-	-	-
<b>Yeni yaradılmış fərdi sahibkarlıq subyektlərinin sayı</b>	<b>815</b>	<b>783</b>	<b>278</b>

**12.2.3 Saatlı rayonu üzrə hüquqi şəxslərdə və digər tədbirlər üzrə  
yeni açılmış iş yerlərinin sayı**

	2021-ci il	2022-il	
		9 ay	III rüb
<b>Yeni iş yerlərinin sayı, cəmi</b>	<b>167</b>	<b>152</b>	<b>19</b>
o cümlədən:			
yeni yaradılmış müəssisə və təşkilatlarda	48	10	9
mövcud müəssisə və təşkilatlarda	116	134	5
fəaliyyəti bərpa edilmiş müəssisə və təşkilatlarda	3	8	5
digər tədbirlər üzrə (müxtəlif beynəlxalq və yerli layihələr, abadlıq işləri və s.)	-	-	-
<b>Yeni yaradılmış fərdi sahibkarlıq subyektlərinin sayı</b>	<b>913</b>	<b>666</b>	<b>259</b>

**12.2.4 Sabirabad rayonu üzrə hüquqi şəxslərdə və digər tədbirlər üzrə  
yeni açılmış iş yerlərinin sayı**

	2021-ci il	2022-il	
		9 ay	III rüb
<b>Yeni iş yerlərinin sayı, cəmi</b>	<b>29</b>	<b>71</b>	<b>49</b>
o cümlədən:			
yeni yaradılmış müəssisə və təşkilatlarda	2	5	-
mövcud müəssisə və təşkilatlarda	27	66	49
fəaliyyəti bərpa edilmiş müəssisə və təşkilatlarda	-	-	-
digər tədbirlər üzrə (müxtəlif beynəlxalq və yerli layihələr, abadlıq işləri və s.)	-	-	-
<b>Yeni yaradılmış fərdi sahibkarlıq subyektlərinin sayı</b>	<b>1854</b>	<b>1489</b>	<b>538</b>



### 12.3 İqtisadi fəaliyyət növlərinə görə hüquqi şəxslərdə yeni açılmış iş yerlərinin bölgüsü

İqtisadi fəaliyyət növləri	2021-ci il	2022-il	
		9 ay	III rüb
<b>Mil-Muğan iqtisadi rayonu üzrə - cəmi</b>	<b>719</b>	<b>502</b>	<b>239</b>
o cümlədən:			
Kənd təsərrüfatı, meşə təsərrüfatı və balıqçılıq	104	32	12
Mədəncixarma sənayesi	15	24	6
Emal sənayesi	278	185	161
Elektrik enerjisi, qaz və buxar istehsalı, bölüşdürülməsi və təchizatı	2	1	-
Su təchizatı; tullantıların təmizlənməsi və emalı	15	1	-
Tikinti	66	32	19
Ticarət; nəqliyyat vasitələrinin təmiri	109	71	27

İqtisadi fəaliyyət növləri	2021-ci il	2022-il	
		9 ay	III rüb
Nəqliyyat və anbar təsərrüfatı	6	1	1
Turistlərin yerləşdirilməsi və ictimai iaşə	-	-	-
İnformasiya və rabitə	-	1	1
Maliyyə və sığorta fəaliyyəti	4	8	-
Daşınmaz əmlakla əlaqədar əməliyyatlar	-	-	-
Peşə, elmi və texniki fəaliyyət	4	-	-
İnzibati və yardımçı xidmətlərin göstərilməsi	10	2	2
Dövlət idarəetməsi və müdafiə; sosial təminat	12	10	3
Təhsil	77	124	5
Əhaliyə səhiyyə və sosial xidmətlərin göstərilməsi	4	9	1
İstirahət, əyləncə və incəsənət sahəsində fəaliyyət	3	-	-

İqtisadi fəaliyyət növləri	2021-ci il	2022-il	
		9 ay	III rüb
Digər sahələrdə xidmətlərin göstərilməsi	10	1	1
Ev təsərrüfatlarının fəaliyyəti; fərdi istehlak üçün ev təsərrüfatlarının istehsal etdiyi mal və xidmətlərə dair fəaliyyət	-	-	-
Toxunulmazlıq hüququ olan təşkilatların fəaliyyəti	-	-	-



# ŞƏKİ-ZAQATALA İQTİSADI RAYONU

	Yeni yaranmış müəssisə və təşkilatların sayı (2022-ci ilin doqquz ayı)
<b>Şəki-Zaqatala iqtisadi rayonu üzrə – cəmi</b>	<b>144</b>
Balakən rayonu	22
Qax rayonu	15
Qəbələ rayonu	24
Oğuz rayonu	5
Şəki rayonu	43
Zaqatala rayonu	35



### 13.1 Şəki-Zaqatala iqtisadi rayonu üzrə yeni açılmış iş yerlərinin sayı

İqtisadi rayonlar və inzibati ərazi vahidləri	2021-ci il	2022-il	
		9 ay	III rüb
<b>Şəki-Zaqatala iqtisadi rayonu - cəmi</b>	<b>1368</b>	<b>1355</b>	<b>462</b>
o cümlədən:			
Balakən rayonu	209	80	20
Qax rayonu	106	95	53
Qəbələ rayonu	647	730	158
Oğuz rayonu	40	62	22
Şəki rayonu	225	247	146
Zaqatala rayonu	141	141	63

**13.2 Şəki-Zaqatala iqtisadi rayonu üzrə hüquqi şəxslərdə və digər tədbirlər üzrə  
yeni açılmış iş yerlərinin sayı**

	2021-ci il	2022-il	
		9 ay	III rüb
<b>Yeni iş yerlərinin sayı, cəmi</b>	<b>1368</b>	<b>1355</b>	<b>462</b>
o cümlədən:			
yeni yaradılmış müəssisə və təşkilatlarda	326	188	74
mövcud müəssisə və təşkilatlarda	836	1105	366
fəaliyyəti bərpa edilmiş müəssisə və təşkilatlarda	29	2	2
digər tədbirlər üzrə (müxtəlif beynəlxalq və yerli layihələr, abadlıq işləri və s.)	177	60	20
<b>Yeni yaradılmış fərdi sahibkarlıq subyektlərinin sayı</b>	<b>9112</b>	<b>6742</b>	<b>2096</b>



**13.2.1 Balakən rayonu üzrə hüquqi şəxslərdə və digər tədbirlər üzrə  
yeni açılmış iş yerlərinin sayı**

	2021-ci il	2022-il	
		9 ay	III rüb
<b>Yeni iş yerlərinin sayı, cəmi</b>	<b>209</b>	<b>80</b>	<b>20</b>
o cümlədən:			
yeni yaradılmış müəssisə və təşkilatlarda	13	37	5
mövcud müəssisə və təşkilatlarda	94	41	13
fəaliyyəti bərpa edilmiş müəssisə və təşkilatlarda	5	2	2
digər tədbirlər üzrə (müxtəlif beynəlxalq və yerli layihələr, abadlıq işləri və s.)	97	-	-
<b>Yeni yaradılmış fərdi sahibkarlıq subyektlərinin sayı</b>	<b>1518</b>	<b>929</b>	<b>255</b>

**13.2.2 Qax rayonu üzrə hüquqi şəxslərdə və digər tədbirlər üzrə  
yeni açılmış iş yerlərinin sayı**

	2021-ci il	2022-il	
		9 ay	III rüb
<b>Yeni iş yerlərinin sayı, cəmi</b>	<b>106</b>	<b>95</b>	<b>53</b>
o cümlədən:			
yeni yaradılmış müəssisə və təşkilatlarda	27	18	3
mövcud müəssisə və təşkilatlarda	55	77	50
fəaliyyəti bərpa edilmiş müəssisə və təşkilatlarda	24	-	-
digər tədbirlər üzrə (müxtəlif beynəlxalq və yerli layihələr, abadlıq işləri və s.)	-	-	-
<b>Yeni yaradılmış fərdi sahibkarlıq subyektlərinin sayı</b>	<b>1090</b>	<b>806</b>	<b>227</b>

**13.2.3 Qəbələ rayonu üzrə hüquqi şəxslərdə və digər tədbirlər üzrə  
yeni açılmış iş yerlərinin sayı**

	2021-ci il	2022-il	
		9 ay	III rüb
<b>Yeni iş yerlərinin sayı, cəmi</b>	<b>647</b>	<b>730</b>	<b>158</b>
o cümlədən:			
yeni yaradılmış müəssisə və təşkilatlarda	128	1	-
mövcud müəssisə və təşkilatlarda	519	729	158
fəaliyyəti bərpa edilmiş müəssisə və təşkilatlarda	-	-	-
digər tədbirlər üzrə (müxtəlif beynəlxalq və yerli layihələr, abadlıq işləri və s.)	-	-	-
<b>Yeni yaradılmış fərdi sahibkarlıq subyektlərinin sayı</b>	<b>1900</b>	<b>1503</b>	<b>415</b>

**13.2.4 Oğuz rayonu üzrə hüquqi şəxslərdə və digər tədbirlər üzrə  
yeni açılmış iş yerlərinin sayı**

	2021-ci il	2022-il	
		9 ay	III rüb
<b>Yeni iş yerlərinin sayı, cəmi</b>	<b>40</b>	<b>62</b>	<b>22</b>
o cümlədən:			
yeni yaradılmış müəssisə və təşkilatlarda	12	20	9
mövcud müəssisə və təşkilatlarda	28	42	13
fəaliyyəti bərpa edilmiş müəssisə və təşkilatlarda	-	-	-
digər tədbirlər üzrə (müxtəlif beynəlxalq və yerli layihələr, abadlıq işləri və s.)	-	-	-
<b>Yeni yaradılmış fərdi sahibkarlıq subyektlərinin sayı</b>	<b>500</b>	<b>351</b>	<b>125</b>

**13.2.5 Şəki rayonu üzrə hüquqi şəxslərdə və digər tədbirlər üzrə  
yeni açılmış iş yerlərinin sayı**

	2021-ci il	2022-il	
		9 ay	III rüb
<b>Yeni iş yerlərinin sayı, cəmi</b>	<b>225</b>	<b>247</b>	<b>146</b>
o cümlədən:			
yeni yaradılmış müəssisə və təşkilatlarda	85	57	14
mövcud müəssisə və təşkilatlarda	140	190	132
fəaliyyəti bərpa edilmiş müəssisə və təşkilatlarda	-	-	-
digər tədbirlər üzrə (müxtəlif beynəlxalq və yerli layihələr, abadlıq işləri və s.)	-	-	-
<b>Yeni yaradılmış fərdi sahibkarlıq subyektlərinin sayı</b>	<b>2334</b>	<b>1878</b>	<b>664</b>

**13.2.6 Zaqatala rayonu üzrə hüquqi şəxslərdə və digər tədbirlər üzrə  
yeni açılmış iş yerlərinin sayı**

	2021-ci il	2022-il	
		9 ay	III rüb
<b>Yeni iş yerlərinin sayı, cəmi</b>	<b>141</b>	<b>141</b>	<b>63</b>
o cümlədən:			
yeni yaradılmış müəssisə və təşkilatlarda	61	55	43
mövcud müəssisə və təşkilatlarda	-	26	-
fəaliyyəti bərpa edilmiş müəssisə və təşkilatlarda	-	-	-
digər tədbirlər üzrə (müxtəlif beynəlxalq və yerli layihələr, abadlıq işləri və s.)	80	60	20
<b>Yeni yaradılmış fərdi sahibkarlıq subyektlərinin sayı</b>	<b>1770</b>	<b>1275</b>	<b>410</b>

**13.3 İqtisadi fəaliyyət növlərinə görə hüquqi şəxslərdə  
yeni açılmış iş yerlərinin bölgüsü**

İqtisadi fəaliyyət növləri	2021-ci il	2022-il	
		9 ay	III rüb
<b>Şəki-Zaqatala iqtisadi rayonu üzrə - cəmi</b>	<b>1191</b>	<b>1295</b>	<b>442</b>
o cümlədən:			
Kənd təsərrüfatı, meşə təsərrüfatı və balıqçılıq	272	165	47
Mədəncixarma sənayesi	2	-	-
Emal sənayesi	257	247	118
Elektrik enerjisi, qaz və buxar istehsalı, bölüşdürülməsi və təchizatı	3	-	-
Su təchizatı; tullantıların təmizlənməsi və emalı	63	23	5
Tikinti	58	156	94
Ticarət; nəqliyyat vasitələrinin təmiri	133	146	39

İqtisadi fəaliyyət növləri	2021-ci il	2022-il	
		9 ay	III rüb
Nəqliyyat və anbar təsərrüfatı	-	21	21
Turistlərin yerləşdirilməsi və ictimai iaşə	31	5	4
İnformasiya və rabitə	1	2	2
Maliyyə və sığorta fəaliyyəti	3	3	2
Daşınmaz əmlakla əlaqədar əməliyyatlar	3	19	3
Peşə, elmi və texniki fəaliyyət	9	18	11
İnzibati və yardımçı xidmətlərin göstərilməsi	9	2	1
Dövlət idarəetməsi və müdafiə; sosial təminat	9	26	3
Təhsil	177	41	32
Əhaliyə səhiyyə və sosial xidmətlərin göstərilməsi	71	398	41
İstirahət, əyləncə və incəsənət sahəsində fəaliyyət	2	8	7



İqtisadi fəaliyyət növləri	2021-ci il	2022-il	
		9 ay	III rüb
Digər sahələrdə xidmətlərin göstərilməsi	88	15	12
Ev təsərrüfatlarının fəaliyyəti; fərdi istehlak üçün ev təsərrüfatlarının istehsal etdiyi mal və xidmətlərə dair fəaliyyət	-	-	-
Toxunulmazlıq hüququ olan təşkilatların fəaliyyəti	-	-	-



# ŞƏRQİ ZƏNGƏZUR İQTİSADI RAYONU

	Yeni yaranmış müəssisə və təşkilatların sayı (2022-ci ilin doqquz ayı)
<b>Şərqi Zəngəzur iqtisadi rayonu üzrə – cəmi</b>	<b>32</b>
Cəbrayıl rayonu	9
Kəlbəcər rayonu	1
Qubadlı rayonu	9
Laçın rayonu	6
Zəngilan rayonu	7



### 14.1 Şərqi Zəngəzur iqtisadi rayonu üzrə yeni açılmış iş yerlərinin sayı

İqtisadi rayonlar və inzibati ərazi vahidləri	2021-ci il	2022-il	
		9 ay	III rüb
<b>Şərqi Zəngəzur iqtisadi rayonu - cəmi</b>	<b>199</b>	<b>167</b>	<b>31</b>
o cümlədən:			
Cəbrayıl rayonu	45	29	2
Kəlbəcər rayonu	71	49	13
Qubadlı rayonu	16	39	7
Laçın rayonu	48	5	4
Zəngilan rayonu	19	45	5

**14.2 Şərqi Zəngəzur iqtisadi rayonu üzrə hüquqi şəxslərdə və digər tədbirlər üzrə  
yeni açılmış iş yerlərinin sayı**

	2021-ci il	2022-il	
		9 ay	III rüb
<b>Yeni iş yerlərinin sayı, cəmi</b>	<b>199</b>	<b>167</b>	<b>31</b>
o cümlədən:			
yeni yaradılmış müəssisə və təşkilatlarda	32	42	5
mövcud müəssisə və təşkilatlarda	163	101	26
fəaliyyəti bərpa edilmiş müəssisə və təşkilatlarda	4	10	-
digər tədbirlər üzrə (müxtəlif beynəlxalq və yerli layihələr, abadlıq işləri və s.)	-	14	-
<b>Yeni yaradılmış fərdi sahibkarlıq subyektlərinin sayı</b>	<b>498</b>	<b>478</b>	<b>140</b>

**14.2.1 Cəbrayıl rayonu üzrə hüquqi şəxslərdə və digər tədbirlər üzrə  
yeni açılmış iş yerlərinin sayı**

	2021-ci il	2022-il	
		9 ay	III rüb
<b>Yeni iş yerlərinin sayı, cəmi</b>	<b>45</b>	<b>29</b>	<b>2</b>
o cümlədən:			
yeni yaradılmış müəssisə və təşkilatlarda	16	18	-
mövcud müəssisə və təşkilatlarda	29	11	2
fəaliyyəti bərpa edilmiş müəssisə və təşkilatlarda	-	-	-
digər tədbirlər üzrə (müxtəlif beynəlxalq və yerli layihələr, abadlıq işləri və s.)	-	-	-
<b>Yeni yaradılmış fərdi sahibkarlıq subyektlərinin sayı</b>	<b>102</b>	<b>71</b>	<b>23</b>

**14.2.2 Kəlbəcər rayonu üzrə hüquqi şəxslərdə və digər tədbirlər üzrə  
yeni açılmış iş yerlərinin sayı**

	2021-ci il	2022-il	
		9 ay	III rüb
<b>Yeni iş yerlərinin sayı, cəmi</b>	<b>71</b>	<b>49</b>	<b>13</b>
o cümlədən:			
yeni yaradılmış müəssisə və təşkilatlarda	-	-	-
mövcud müəssisə və təşkilatlarda	71	49	13
fəaliyyəti bərpa edilmiş müəssisə və təşkilatlarda	-	-	-
digər tədbirlər üzrə (müxtəlif beynəlxalq və yerli layihələr, abadlıq işləri və s.)	-	-	-
<b>Yeni yaradılmış fərdi sahibkarlıq subyektlərinin sayı</b>	<b>36</b>	<b>63</b>	<b>23</b>



**14.2.3 Qubadlı rayonu üzrə hüquqi şəxslərdə və digər tədbirlər üzrə  
yeni açılmış iş yerlərinin sayı**

	2021-ci il	2022-il	
		9 ay	III rüb
<b>Yeni iş yerlərinin sayı, cəmi</b>	<b>16</b>	<b>39</b>	<b>7</b>
o cümlədən:			
yeni yaradılmış müəssisə və təşkilatlarda	2	19	-
mövcud müəssisə və təşkilatlarda	14	10	7
fəaliyyəti bərpa edilmiş müəssisə və təşkilatlarda	-	10	-
digər tədbirlər üzrə (müxtəlif beynəlxalq və yerli layihələr, abadlıq işləri və s.)	-	-	-
<b>Yeni yaradılmış fərdi sahibkarlıq subyektlərinin sayı</b>	<b>198</b>	<b>164</b>	<b>38</b>

**14.2.4 Laçın rayonu üzrə hüquqi şəxslərdə və digər tədbirlər üzrə  
yeni açılmış iş yerlərinin sayı**

	2021-ci il	2022-il	
		9 ay	III rüb
<b>Yeni iş yerlərinin sayı, cəmi</b>	<b>48</b>	<b>5</b>	<b>4</b>
o cümlədən:			
yeni yaradılmış müəssisə və təşkilatlarda	3	-	-
mövcud müəssisə və təşkilatlarda	45	5	4
fəaliyyəti bərpa edilmiş müəssisə və təşkilatlarda	-	-	-
digər tədbirlər üzrə (müxtəlif beynəlxalq və yerli layihələr, abadlıq işləri və s.)	-	-	-
<b>Yeni yaradılmış fərdi sahibkarlıq subyektlərinin sayı</b>	<b>130</b>	<b>136</b>	<b>40</b>

**14.2.5 Zəngilan rayonu üzrə hüquqi şəxslərdə və digər tədbirlər üzrə  
yeni açılmış iş yerlərinin sayı**

	2021-ci il	2022-il	
		9 ay	III rüb
<b>Yeni iş yerlərinin sayı, cəmi</b>	<b>19</b>	<b>45</b>	<b>5</b>
o cümlədən:			
yeni yaradılmış müəssisə və təşkilatlarda	11	5	5
mövcud müəssisə və təşkilatlarda	4	26	-
fəaliyyəti bərpa edilmiş müəssisə və təşkilatlarda	4	-	-
digər tədbirlər üzrə (müxtəlif beynəlxalq və yerli layihələr, abadlıq işləri və s.)	-	14	-
<b>Yeni yaradılmış fərdi sahibkarlıq subyektlərinin sayı</b>	<b>32</b>	<b>44</b>	<b>16</b>

**14.3 İqtisadi fəaliyyət növlərinə görə hüquqi şəxslərdə  
yeni açılmış iş yerlərinin bölgüsü**

İqtisadi fəaliyyət növləri	2021-ci il	2022-il	
		9 ay	III rüb
<b>Şərqi Zəngəzur iqtisadi rayonu üzrə - cəmi</b>	<b>199</b>	<b>153</b>	<b>31</b>
o cümlədən:			
Kənd təsərrüfatı, meşə təsərrüfatı və balıqçılıq	31	22	1
Mədənçıxarma sənayesi	-	-	-
Emal sənayesi	-	-	-
Elektrik enerjisi, qaz və buxar istehsalı, bölüşdürülməsi və təchizatı	-	10	-
Su təchizatı; tullantıların təmizlənməsi və emalı	12	12	12
Tikinti	43	40	6
Ticarət; nəqliyyat vasitələrinin təmiri	80	30	10

İqtisadi fəaliyyət növləri	2021-ci il	2022-il	
		9 ay	III rüb
Nəqliyyat və anbar təsərrüfatı	-	-	-
Turistlərin yerləşdirilməsi və ictimai iaşə	1	-	-
İnformasiya və rabitə	-	-	-
Maliyyə və sığorta fəaliyyəti	3	7	-
Daşınmaz əmlakla əlaqədar əməliyyatlar	-	-	-
Peşə, elmi və texniki fəaliyyət	7	5	-
İnzibati və yardımçı xidmətlərin göstərilməsi	-	-	-
Dövlət idarəetməsi və müdafiə; sosial təminat	9	2	2
Təhsil	11	1	-
Əhaliyə səhiyyə və sosial xidmətlərin göstərilməsi	2	24	-
İstirahət, əyləncə və incəsənət sahəsində fəaliyyət	-	-	-

İqtisadi fəaliyyət növləri	2021-ci il	2022-il	
		9 ay	III rüb
Digər sahələrdə xidmətlərin göstərilməsi	-	-	-
Ev təsərrüfatlarının fəaliyyəti; fərdi istehlak üçün ev təsərrüfatlarının istehsal etdiyi malvə xidmətlərə dair fəaliyyət	-	-	-
Təxunulmazlıq hüququ olan təşkilatların fəaliyyəti	-	-	-

# ŞİRVAN-SALYAN İQTİSADI RAYONU

	Yeni yaranmış müəssisə və təşkilatların sayı (2022-ci ilin doqquz ayı)
<b>Şirvan-Salyan iqtisadi rayonu üzrə – cəmi</b>	<b>94</b>
Şirvan şəhəri	31
Biləsuvar rayonu	19
Hacıqabul rayonu	11
Neftçala rayonu	13
Salyan rayonu	20





### 15.1 Şirvan-Salyan iqtisadi rayonu üzrə yeni açılmış iş yerlərinin sayı

İqtisadi rayonlar və inzibati ərazi vahidləri	2021-ci il	2022-il	
		9 ay	III rüb
<b>Şirvan-Salyan iqtisadi rayonu - cəmi</b>	<b>955</b>	<b>1092</b>	<b>430</b>
o cümlədən:			
Şirvan şəhəri	437	619	148
Biləsuvar rayonu	122	98	78
Hacıqabul rayonu	126	35	14
Neftçala rayonu	201	107	86
Salyan rayonu	69	233	104

**15.2 Şirvan-Salyan iqtisadi rayonu üzrə hüquqi şəxslərdə və digər tədbirlər üzrə  
yeni açılmış iş yerlərinin sayı**

	2021-ci il	2022-il	
		9 ay	III rüb
<b>Yeni iş yerlərinin sayı, cəmi</b>	<b>955</b>	<b>1092</b>	<b>430</b>
o cümlədən:			
yeni yaradılmış müəssisə və təşkilatlarda	210	170	84
mövcud müəssisə və təşkilatlarda	646	902	339
fəaliyyəti bərpa edilmiş müəssisə və təşkilatlarda	12	20	7
digər tədbirlər üzrə (müxtəlif beynəlxalq və yerli layihələr, abadlıq işləri və s.)	87	-	-
<b>Yeni yaradılmış fərdi sahibkarlıq subyektlərinin sayı</b>	<b>5235</b>	<b>4305</b>	<b>1466</b>

**15.2.1 Şirvan şəhəri üzrə hüquqi şəxslərdə və digər tədbirlər üzrə  
yeni açılmış iş yerlərinin sayı**

	2021-ci il	2022-il	
		9 ay	III rüb
<b>Yeni iş yerlərinin sayı, cəmi</b>	<b>437</b>	<b>619</b>	<b>148</b>
o cümlədən:			
yeni yaradılmış müəssisə və təşkilatlarda	142	84	33
mövcud müəssisə və təşkilatlarda	288	518	108
fəaliyyəti bərpa edilmiş müəssisə və təşkilatlarda	7	17	7
digər tədbirlər üzrə (müxtəlif beynəlxalq və yerli layihələr, abadlıq işləri və s.)	-	-	-
<b>Yeni yaradılmış fərdi sahibkarlıq subyektlərinin sayı</b>	<b>558</b>	<b>485</b>	<b>168</b>

**15.2.2 Biləsuvar rayonu üzrə hüquqi şəxslərdə və digər tədbirlər üzrə  
yeni açılmış iş yerlərinin sayı**

	2021-ci il	2022-il	
		9 ay	III rüb
<b>Yeni iş yerlərinin sayı, cəmi</b>	<b>122</b>	<b>98</b>	<b>78</b>
o cümlədən:			
yeni yaradılmış müəssisə və təşkilatlarda	34	49	45
mövcud müəssisə və təşkilatlarda	88	49	33
fəaliyyəti bərpa edilmiş müəssisə və təşkilatlarda	-	-	-
digər tədbirlər üzrə (müxtəlif beynəlxalq və yerli layihələr, abadlıq işləri və s.)	-	-	-
<b>Yeni yaradılmış fərdi sahibkarlıq subyektlərinin sayı</b>	<b>959</b>	<b>868</b>	<b>335</b>

**15.2.3 Hacıqabul rayonu üzrə hüquqi şəxslərdə və digər tədbirlər üzrə  
yeni açılmış iş yerlərinin sayı**

	2021-ci il	2022-il	
		9 ay	III rüb
<b>Yeni iş yerlərinin sayı, cəmi</b>	<b>126</b>	<b>35</b>	<b>14</b>
o cümlədən:			
yeni yaradılmış müəssisə və təşkilatlarda	-	-	-
mövcud müəssisə və təşkilatlarda	39	35	14
fəaliyyəti bərpa edilmiş müəssisə və təşkilatlarda	-	-	-
digər tədbirlər üzrə (müxtəlif beynəlxalq və yerli layihələr, abadlıq işləri və s.)	87	-	-
<b>Yeni yaradılmış fərdi sahibkarlıq subyektlərinin sayı</b>	<b>413</b>	<b>370</b>	<b>116</b>

**15.2.4 Neftçala rayonu üzrə hüquqi şəxslərdə və digər tədbirlər üzrə  
yeni açılmış iş yerlərinin sayı**

	2021-ci il	2022-il	
		9 ay	III rüb
<b>Yeni iş yerlərinin sayı, cəmi</b>	<b>201</b>	<b>107</b>	<b>86</b>
o cümlədən:			
yeni yaradılmış müəssisə və təşkilatlarda	7	3	3
mövcud müəssisə və təşkilatlarda	192	101	83
fəaliyyəti bərpa edilmiş müəssisə və təşkilatlarda	2	3	-
digər tədbirlər üzrə (müxtəlif beynəlxalq və yerli layihələr, abadlıq işləri və s.)	-	-	-
<b>Yeni yaradılmış fərdi sahibkarlıq subyektlərinin sayı</b>	<b>1238</b>	<b>842</b>	<b>285</b>

**15.2.5 Salyan rayonu üzrə hüquqi şəxslərdə və digər tədbirlər üzrə  
yeni açılmış iş yerlərinin sayı**

	2021-ci il	2022-il	
		9 ay	III rüb
<b>Yeni iş yerlərinin sayı, cəmi</b>	<b>69</b>	<b>233</b>	<b>104</b>
o cümlədən:			
yeni yaradılmış müəssisə və təşkilatlarda	27	34	3
mövcud müəssisə və təşkilatlarda	39	199	101
fəaliyyəti bərpa edilmiş müəssisə və təşkilatlarda	3	-	-
digər tədbirlər üzrə (müxtəlif beynəlxalq və yerli layihələr, abadlıq işləri və s.)	-	-	-
<b>Yeni yaradılmış fərdi sahibkarlıq subyektlərinin sayı</b>	<b>2067</b>	<b>1740</b>	<b>562</b>

**15.3 İqtisadi fəaliyyət növlərinə görə hüquqi şəxslərdə  
yeni açılmış iş yerlərinin bölgüsü**

İqtisadi fəaliyyət növləri	2021-ci il	2022-il	
		9 ay	III rüb
<b>Şirvan-Salyan iqtisadi rayonu üzrə - cəmi</b>	<b>868</b>	<b>1092</b>	<b>430</b>
o cümlədən:			
Kənd təsərrüfatı, meşə təsərrüfatı və balıqçılıq	229	214	123
Mədəncixarma sənayesi	27	6	-
Emal sənayesi	80	31	16
Elektrik enerjisi, qaz və buxar istehsalı, bölüşdürülməsi və təchizatı	7	6	3
Su təchizatı; tullantıların təmizlənməsi və emalı	16	7	-
Tikinti	63	24	19
Ticarət; nəqliyyat vasitələrinin təmiri	104	143	86



İqtisadi fəaliyyət növləri	2021-ci il	2022-il	
		9 ay	III rüb
Nəqliyyat və anbar təsərrüfatı	94	401	71
Turistlərin yerləşdirilməsi və ictimai iaşə	2	-	-
İnformasiya və rabitə	7	9	3
Maliyyə və sığorta fəaliyyəti	22	12	1
Daşınmaz əmlakla əlaqədar əməliyyatlar	16	9	3
Peşə, elmi və texniki fəaliyyət	7	8	-
İnzibati və yardımçı xidmətlərin göstərilməsi	-	1	-
Dövlət idarəetməsi və müdafiə; sosial təminat	7	44	3
Təhsil	162	109	79
Əhaliyə səhiyyə və sosial xidmətlərin göstərilməsi	18	40	5
İstirahət, əyləncə və incəsənət sahəsində fəaliyyət	3	4	4

İqtisadi fəaliyyət növləri	2021-ci il	2022-il	
		9 ay	III rüb
Digər sahələrdə xidmətlərin göstərilməsi	4	24	14
Ev təsərrüfatlarının fəaliyyəti; fərdi istehlak üçün ev təsərrüfatlarının istehsal etdiyi malvə xidmətlərə dair fəaliyyət	-	-	-
Toxunulmazlıq hüququ olan təşkilatların fəaliyyəti	-	-	-

© Azərbaycan Respublikasının Dövlət Statistika Komitəsi

**“Yeni iş yerləri”/Statistik məcmuə/Bakı, oktyabr-2022**

Məcmuənin hazırlanmasına ümumi rəhbərlik:

Tahir Budaqov

Buraxılış üzrə məsul:

Əmək statistikasına şöbəsi

Şöbə müdiri:

Nemət Xuduzadə

İcraçılar:

Tahir Bağirov  
Ramin Quliyev

tel:

(+99412) 377-10-70  
(daxili 22-21; 22-53)

Çapa imzalanma tarixi: 14.11.2022

Format 70x100 1/16

Həcmi 14,25 c.v.

Tiraj 65 nüsxə

**“Narıncı Nəşriyyat Evi” MMC**  
Ünvan: Bakı şəh., Binəqədi rayonu.  
9-cu mkr, A.Məmmədov 83.

## QEYDLƏR ÜÇÜN

---