



AZƏRBAYCAN RESPUBLİKASININ
DÖVLƏT STATİSTİKA KOMİTƏSİ



OKTYABR
2024



Azərbaycan Respublikasının Dövlət Statistika Komitəsi

YENİ İŞ YERLƏRİ

Rəsmi nəşr

Statistik məcmuə

Bakı – oktyabr 2024

“Bütün mötəbər beynəlxalq maliyyə qurumları Azərbaycanda işsizliklə, yoxsulluqla bağlı mübarizəni çox yüksək qiymətləndirir. Biz və Azərbaycan xalqı bunu gündəlik həyatda görürük. Hesab edirəm ki, iş yerlərinin açılması daimi proses olmalıdır, çünki əhali artır və potensial kifayət qədər böyükdür”

İlham Əliyev
Azərbaycan Respublikasının
Prezidenti

Ünvan: Bakı şəhəri, İnşaatçılar prospekti, 81
Azərbaycan Respublikasının
Dövlət Statistika Komitəsi

Telefon: (+99412) 377-10-70 (daxili 22-21; 22-53)

E-mail: sc@stat.gov.az

Məcmuəni Azərbaycan Respublikası Dövlət Statistika Komitəsinin www.stat.gov.az internet sahifəsindən əldə etmək olar.

Xüsusi işarələr:

hadisə baş verməmişdir	“—”
məlumat mövcud deyil	“..”
məlumat çox kiçik rəqəmlə xarakterizə olunur	“0.0”
müqayisə mümkün deyil	“x”

Qeydlər:

- bəzi hallarda yekunla toplananların cəmi arasındakı fərq rəqəmlərin yuvarlaqlaşdırılması ilə izah olunur
- cari ilin məlumatları gələcək nəşrlərdə növbəti dəqiqləşdirilmiş statistik hesabatların əsasında düzəliş oluna bilər
- bəzi hallarda əvvəlki dövrlərdə nəşr edilmiş məlumatlarla cari nəşrdə həmin dövrlərdə aid məlumatlar arasında yaranan fərq beynəlxalq praktikaya uyğun olaraq son statistik hesabatlar əsasında operativ məlumatlarda aparılan dəqiqləşdirmələrlə izah olunur

Ön söz

Azərbaycan Respublikası regionlarının sosial-iqtisadi inkişafı ilə bağlı qəbul edilmiş dövlət proqramlarında nəzərdə tutulmuş tədbirlərin uğurla yerinə yetirilməsi ölkə iqtisadiyyatının qeyri neft-qaz sektorunda dayanıqlı inkişafın təmin edilməsinə, iqtisadiyyatın diversifikasiyası nəticəsində yeni istehsal və emal müəssisələrinin fəaliyyətə başlamasına, prioritet sahələrə irihəcmli investisiyaların yönəldilməsi yeni müəssisələrin yaradılmasına və yeni iş yerlərinin açılmasına zəmin yaratmışdır.

Ölkə ərazisində 2024-cü ilin doqquz ayı ərzində yaradılmış 10505 yeni müəssisə və təşkilatın 77,2 faizi Bakı şəhərində, 7,4 faizi Abşeron-Xızı iqtisadi rayonunda, 2,2 faizi Naxçıvan Muxtar Respublikasında, 2,2 faizi Qarabağ iqtisadi rayonunda, 1,6 faizi Gəncə-Daşkəsən iqtisadi rayonunda, 1,6 faizi Lənkəran-Astara iqtisadi rayonunda, 1,3 faizi Şəki-Zaqatala iqtisadi rayonunda, 1,2 faizi Mərkəzi Aran iqtisadi rayonunda, 1,2 faizi Qazax-Tovuz iqtisadi rayonunda, 1,0 faizi Şərqi Zəngəzur iqtisadi rayonunda, 1,0 faizi Quba-Xaçmaz iqtisadi rayonunda, 0,8 faizi Şirvan-Salyan iqtisadi rayonunda, 0,7 faizi Mil-Muğan iqtisadi rayonunda və 0,6 faizi Dağlıq Şirvan iqtisadi rayonunda qeydiyyatda olmuşdur.

2024-cü ilin yanvar-sentyabr ayları ərzində ölkədə yeni açılmış iş yerlərinin 11,9 faizi yeni yaradılmış müəssisə və təşkilatlarda, 87,1 faizi mövcud müəssisə və təşkilatlarda, 0,3 faizi fəaliyyətini bərpa etmiş müəssisə və təşkilatlarda, 0,7 faizi isə digər tədbirlər üzrə yaradılmışdır.

Yeni açılmış iş yerlərinin 77,4 faizi Bakı şəhərinin, 2,3 faizi Naxçıvan Muxtar Respublikasının, 20,3 faizi digər regionların, o cümlədən 4,3 faizi Abşeron-Xızı, 2,7 faizi Quba-Xaçmaz, 2,5 faizi Gəncə-Daşkəsən, 2,0 faizi Lənkəran-Astara, 1,9 faizi Şirvan-Salyan, 1,7 faizi Qarabağ, 1,3 faizi Qazax-Tovuz, 1,2 faizi Şəki-Zaqatala, 1,0 faizi Şərqi Zəngəzur, 0,9 faizi Mərkəzi Aran, 0,5 faizi Mil-Muğan, 0,3 faizi isə Dağlıq Şirvan iqtisadi rayonlarının payına düşmüşdür.

Hüquqi şəxslər tərəfindən yaradılmış iş yerlərinin 25,9 faizi tikinti, 17,7 faizi ticarət; nəqliyyat vasitələrinin təmiri, 9,3 faizi emal sənayesi, 8,0 faizi turistlərin yerləşdirilməsi və ictimai iaşə, 6,9 faizi peşə, elmi və texniki fəaliyyət, 6,6 faizi nəqliyyat və anbar təsərrüfatı, 4,0 faizi inzibati və yardımçı xidmətlərin göstərilməsi, 3,8 faizi təhsil, 3,5 faizi kənd

təsərrüfatı, meşə təsərrüfatı və balıqçılıq, 3,3 faizi əhaliyə səhiyyə və sosial xidmətlərin göstərilməsi, 2,4 faizi informasiya və rabitə, 8,6 faizi isə digər iqtisadi fəaliyyət növləri üzrə açılmışdır.

Azərbaycan Respublikasında yeni açılmış iş yerləri haqqında ətraflı məlumatları özündə əks etdirən bu məcmuə statistika orqanlarına təqdim olunmuş rəsmi statistika hesabatlarının göstəriciləri əsasında işlənib hazırlanmışdır.

Məlumatlardan istifadə edərkən Azərbaycan Respublikasının Dövlət Statistika Komitəsinə istinad etmək lazımdır.

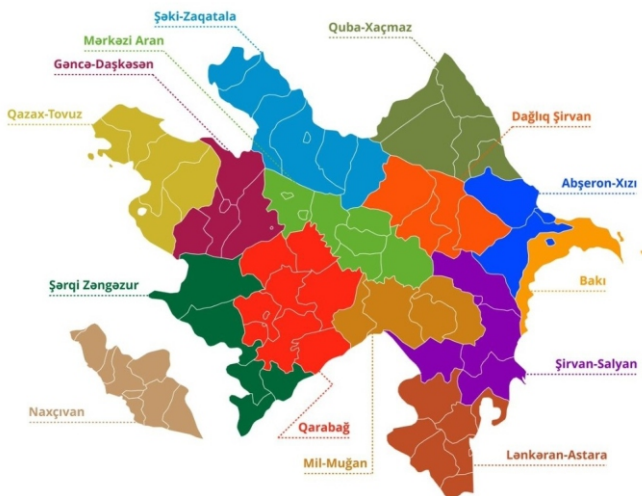
M Ü N D Ə R İ C A T

1. RESPUBLİKA ÜZRƏ MƏLUMATLAR	13
1.1 Hüquqi şəxslərdə və digər tədbirlər üzrə yeni açılmış iş yerlərinin sayı.....	21
1.2 İqtisadi rayonlar üzrə yeni açılmış iş yerlərinin sayı	22
1.3 İqtisadi rayonlar və inzibati ərazi vahidləri üzrə yeni açılmış iş yerlərinin sayı	23
1.4 Mülkiyyət növlərinə görə yeni açılmış iş yerlərinin bölgüsü	31
1.5 İqtisadi fəaliyyət növlərinə görə hüquqi şəxslərdə yeni açılmış iş yerlərinin bölgüsü	32
1.6 İqtisadi fəaliyyət növlərinə görə hüquqi şəxslərdə yeni açılmış iş yerlərinin bölgüsü (faizlə).....	34
2. BAKI ŞƏHƏRİ	37
2.1 Bakı şəhəri üzrə yeni açılmış iş yerlərinin sayı.....	39
2.2 Bakı şəhəri üzrə hüquqi şəxslərdə və digər tədbirlər üzrə yeni açılmış iş yerlərinin sayı.....	40
2.3 İqtisadi fəaliyyət növlərinə görə hüquqi şəxslərdə yeni açılmış iş yerlərinin bölgüsü	53
3. Naxçıvan Muxtar Respublikası.....	57
3.1 Naxçıvan Muxtar Respublikası üzrə yeni açılmış iş yerlərinin sayı.....	59
3.2 Naxçıvan Muxtar Respublikası üzrə hüquqi şəxslərdə və digər tədbirlər üzrə yeni açılmış iş yerlərinin sayı	60
3.3 İqtisadi fəaliyyət növlərinə görə hüquqi şəxslərdə yeni açılmış iş yerlərinin bölgüsü	69
4. Abşeron-Xızı iqtisadi rayonu	73
4.1 Abşeron-Xızı iqtisadi rayonu üzrə yeni açılmış iş yerlərinin sayı.....	75
4.2 Abşeron-Xızı iqtisadi rayonu üzrə hüquqi şəxslərdə və digər tədbirlər üzrə yeni açılmış iş yerlərinin sayı	76
4.3 İqtisadi fəaliyyət növlərinə görə hüquqi şəxslərdə yeni açılmış iş yerlərinin bölgüsü	80
5. Dağlıq Şirvan iqtisadi rayonu	83
5.1 Dağlıq Şirvan iqtisadi rayonu üzrə yeni açılmış iş yerlərinin sayı.....	85
5.2 Dağlıq Şirvan iqtisadi rayonu üzrə hüquqi şəxslərdə və digər tədbirlər üzrə yeni açılmış iş yerlərinin sayı	86
5.3 İqtisadi fəaliyyət növlərinə görə hüquqi şəxslərdə yeni açılmış iş yerlərinin bölgüsü	91

6. Gəncə-Daşkəsən iqtisadi rayonu	95
6.1 Gəncə-Daşkəsən iqtisadi rayonu üzrə yeni açılmış iş yerlərinin sayı.....	97
6.2 Gəncə-Daşkəsən iqtisadi rayonu üzrə hüquqi şəxslərdə və digər tədbirlər üzrə yeni açılmış iş yerlərinin sayı.....	98
6.3 İqtisadi fəaliyyət növlərinə görə hüquqi şəxslərdə yeni açılmış iş yerlərinin bölgüsü	105
7. Qarabağ iqtisadi rayonu	109
7.1 Qarabağ iqtisadi rayonu üzrə yeni açılmış iş yerlərinin sayı.....	111
7.2 Qarabağ iqtisadi rayonu üzrə hüquqi şəxslərdə və digər tədbirlər üzrə yeni açılmış iş yerlərinin sayı	112
7.3 İqtisadi fəaliyyət növlərinə görə hüquqi şəxslərdə yeni açılmış iş yerlərinin bölgüsü	123
8. Qazax-Tovuz iqtisadi rayonu	127
8.1 Qazax-Tovuz iqtisadi rayonu üzrə yeni açılmış iş yerlərinin sayı.....	129
8.2 Qazax-Tovuz iqtisadi rayonu üzrə hüquqi şəxslərdə və digər tədbirlər üzrə yeni açılmış iş yerlərinin sayı.....	130
8.3 İqtisadi fəaliyyət növlərinə görə hüquqi şəxslərdə yeni açılmış iş yerlərinin bölgüsü	136
9. Quba-Xaçmaz iqtisadi rayonu	139
9.1 Quba-Xaçmaz iqtisadi rayonu üzrə yeni açılmış iş yerlərinin sayı.....	141
9.2 Quba-Xaçmaz iqtisadi rayonu üzrə hüquqi şəxslərdə və digər tədbirlər üzrə yeni açılmış iş yerlərinin sayı	142
9.3 İqtisadi fəaliyyət növlərinə görə hüquqi şəxslərdə yeni açılmış iş yerlərinin bölgüsü	148
10. Lənkəran-Astara iqtisadi rayonu	151
10.1 Lənkəran-Astara iqtisadi rayonu üzrə yeni açılmış iş yerlərinin sayı.....	153
10.2 Lənkəran-Astara iqtisadi rayonu üzrə hüquqi şəxslərdə və digər tədbirlər üzrə yeni açılmış iş yerlərinin sayı	154
10.3 İqtisadi fəaliyyət növlərinə görə hüquqi şəxslərdə yeni açılmış iş yerlərinin bölgüsü	161
11. Mərkəzi Aran iqtisadi rayonu	165
11.1 Mərkəzi Aran iqtisadi rayonu üzrə yeni açılmış iş yerlərinin sayı.....	167
11.2 Mərkəzi Aran iqtisadi rayonu üzrə hüquqi şəxslərdə və digər tədbirlər üzrə yeni açılmış iş yerlərinin sayı	168
11.3 İqtisadi fəaliyyət növlərinə görə hüquqi şəxslərdə yeni açılmış iş yerlərinin bölgüsü	176

12. Mil-Muğan iqtisadi rayonu.....	179
12.1 Mil-Muğan iqtisadi rayonu üzrə yeni açılmış iş yerlərinin sayı.....	181
12.2 Mil-Muğan iqtisadi rayonu üzrə hüquqi şəxslərdə və digər tədbirlər üzrə yeni açılmış iş yerlərinin sayı	182
12.3 İqtisadi fəaliyyət növlərinə görə hüquqi şəxslərdə yeni açılmış iş yerlərinin bölgüsü	187
13. Şəki-Zaqatala iqtisadi rayonu.....	191
13.1 Şəki-Zaqatala iqtisadi rayonu üzrə yeni açılmış iş yerlərinin sayı.....	193
13.2 Şəki-Zaqatala iqtisadi rayonu üzrə hüquqi şəxslərdə və digər tədbirlər üzrə yeni açılmış iş yerlərinin sayı	194
13.3 İqtisadi fəaliyyət növlərinə görə hüquqi şəxslərdə yeni açılmış iş yerlərinin bölgüsü	201
14. Şərqi Zəngəzur iqtisadi rayonu.....	205
14.1 Şərqi Zəngəzur iqtisadi rayonu üzrə yeni açılmış iş yerlərinin sayı.....	207
14.2 Şərqi Zəngəzur iqtisadi rayonu üzrə hüquqi şəxslərdə və digər tədbirlər üzrə yeni açılmış iş yerlərinin sayı	208
14.3 İqtisadi fəaliyyət növlərinə görə hüquqi şəxslərdə yeni açılmış iş yerlərinin bölgüsü	214
15. Şirvan-Salyan iqtisadi rayonu.....	217
15.1 Şirvan-Salyan iqtisadi rayonu üzrə yeni açılmış iş yerlərinin sayı.....	219
15.2 Şirvan-Salyan iqtisadi rayonu üzrə hüquqi şəxslərdə və digər tədbirlər üzrə yeni açılmış iş yerlərinin sayı	220
15.3 İqtisadi fəaliyyət növlərinə görə hüquqi şəxslərdə yeni açılmış iş yerlərinin bölgüsü	226

AZƏRBAYCAN RESPUBLİKASI

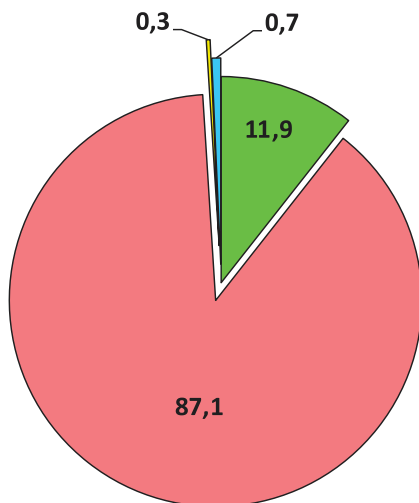


Ərazisi 86,6 min kv.km.

	Yeni yaranmış müəssisə və təşkilatların sayı (2024-cü ilin doqquz ayı)
--	---

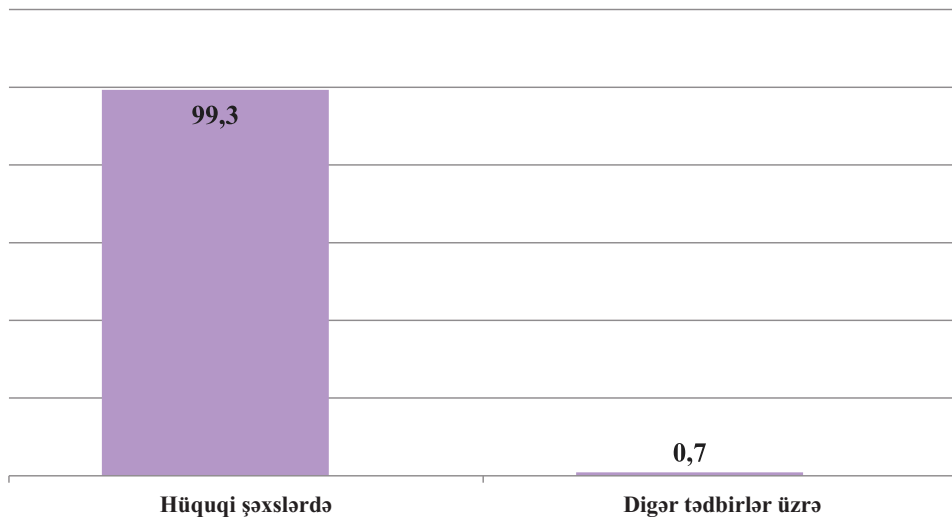
Respublika üzrə – cəmi	10505
Bakı şəhəri	8107
Naxçıvan Muxtar Respublikası	228
Abşeron-Xızı iqtisadi rayonu	782
Dağlıq Şirvan iqtisadi rayonu	60
Gəncə-Daşkəsən iqtisadi rayonu	171
Qarabağ iqtisadi rayonu	233
Qazax-Tovuz iqtisadi rayonu	121
Quba-Xaçmaz iqtisadi rayonu	100
Lənkəran-Astara iqtisadi rayonu	164
Mərkəzi Aran iqtisadi rayonu	129
Mil-Muğan iqtisadi rayonu	75
Şəki-Zaqatala iqtisadi rayonu	142
Şərqi-Zəngəzur iqtisadi rayonu	104
Şirvan-Salyan iqtisadi rayonu	89

**2024-cü ilin doqquz ayı ərzində
yeni açılmış iş yerlərinin strukturu (faizlə)**



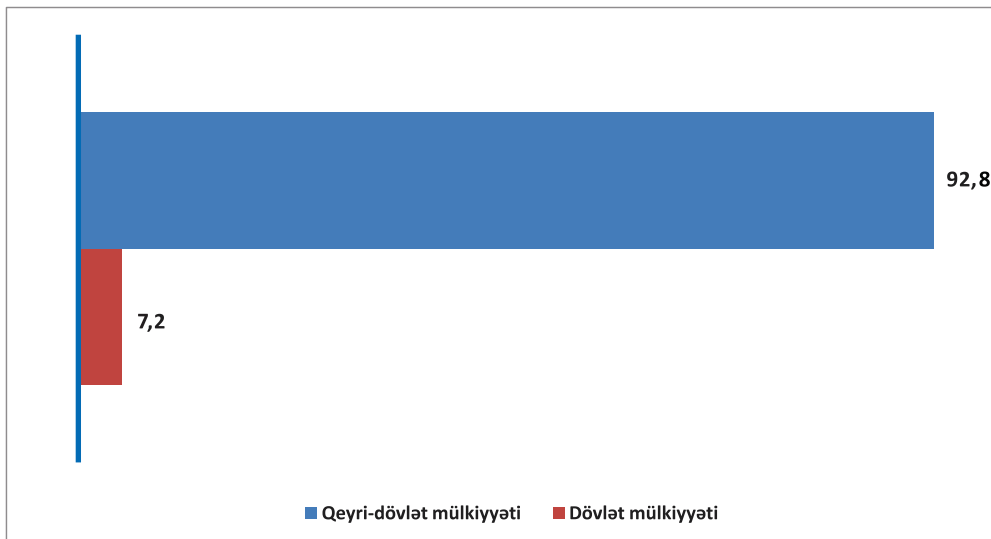
- yeni yaradılmış müəssisə və təşkilatlarda
- mövcud müəssisə və təşkilatlarda
- fəaliyyəti bərpa edilmiş müəssisə və təşkilatlarda
- digər tədbirlər üzrə (müxtəlif beynəlxalq və yerli layihələr, abadlıq işləri və s.)

2024-cü ilin doqquz ayı ərzində yeni açılmış iş yerlərinin bölgüsü (faizlə)

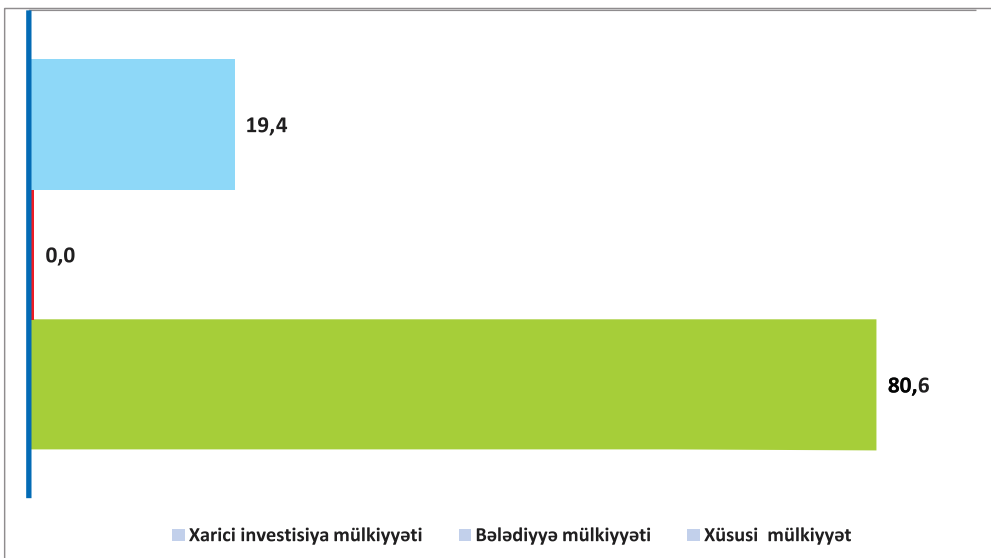


Digər tədbirlər üzrə: müxtəlif beynəlxalq və yerli layihələr, abadlıq və s. işlər nəzərdə tutulur.

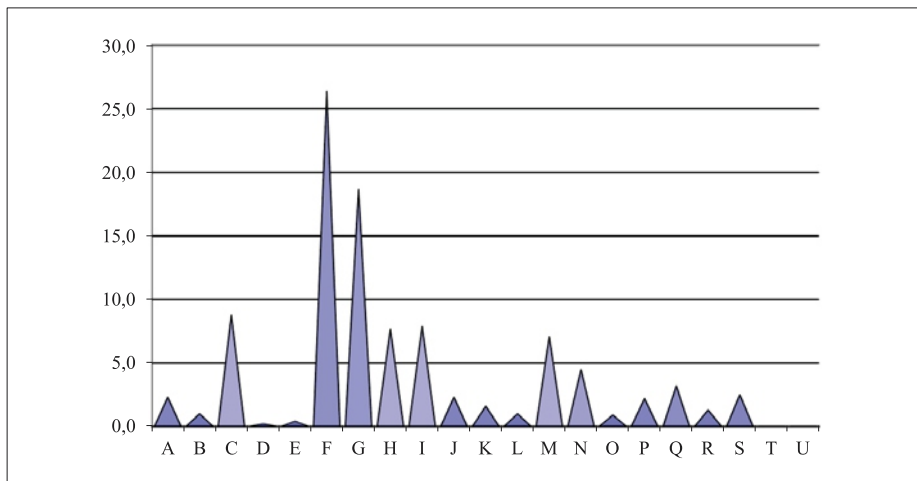
2024-cü ilin doqquz ayı ərzində yeni açılmış iş yerlərinin mülkiyyət növlərinə görə bölgüsü (faizlə)



o cümlədən qeyri-dövlət mülkiyyəti üzrə

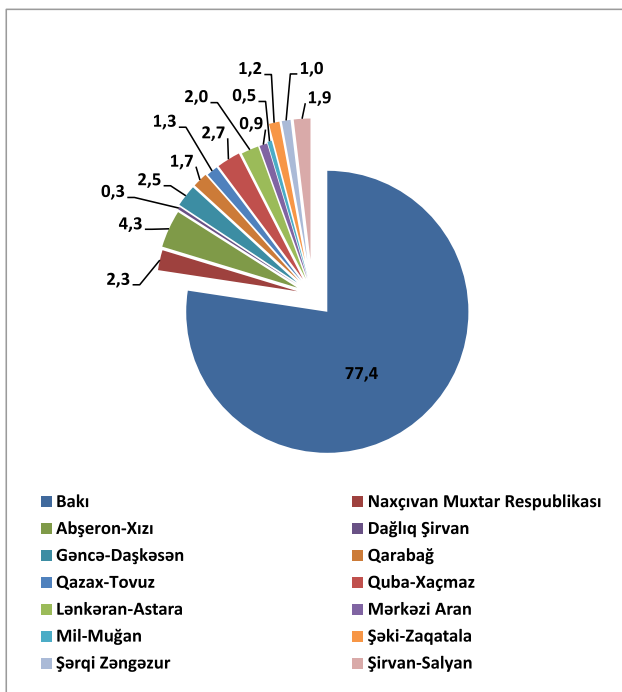


2024-cü ilin doqquz ayı ərzində hüquqi şəxslər tərəfindən yaradılmış iş yerlərinin iqtisadi fəaliyyət növlərinə görə bölgüsü, (faizlə)



- A Kənd təsərrüfatı, meşə təsərrüfatı və balıqçılıq
- B Mədəncixarma sənayesi
- C Emal sənayesi
- D Elektrik enerjisi, qaz və buxar istehsalı, bölüşdürülməsi və təchizatı
- E Su təchizatı; tullantıların təmizlənməsi və emalı
- F Tikinti
- G Ticarət; nəqliyyat vasitələrinin təmiri
- H Nəqliyyat və anbar təsərrüfatı
- I Turistlərin yerləşdirilməsi və ictimai iaşə
- J İnformasiya və rabitə
- K Maliyyə və sığorta fəaliyyəti
- L Daşınmaz əmlakla əlaqədar əməliyyatlar
- M Peşə, elmi və texniki fəaliyyət
- N İnzibati və yardımçı xidmətlərin göstərilməsi
- O Dövlət idarəetməsi və müdafiə; sosial təminat
- P Təhsil
- Q Əhaliyə səhiyyə və sosial xidmətlərin göstərilməsi
- R İstirahət, əyləncə və incəsənət sahəsində fəaliyyət
- S Digər sahələrdə xidmətlərin göstərilməsi
- T Ev təsərrüfatlarının fəaliyyəti; fərdi istehlak üçün ev təsərrüfatlarının istehsal etdiyi mal və xidmətlərə dair fəaliyyət
- U Toxunulmazlıq hüququ olan təşkilatların fəaliyyəti

2024-cü ilin doqquz ayı ərzində yeni açılmış iş yerlərinin iqtisadi rayonlar üzrə xüsusi çəkisi (faizlə)



1.1 Hüquqi şəxslərdə və digər tədbirlər üzrə yeni açılmış iş yerlərinin sayı

	2023-cü il	2024-cü il	
		9 ay	III rüb
Yeni iş yerlərinin sayı, cəmi	82318	69587	24178
o cümlədən:			
yeni yaradılmış müəssisə və təşkilatlarda	7708	8248	3453
mövcud müəssisə və təşkilatlarda	73790	60645	20486
fəaliyyəti bərpa edilmiş müəssisə və təşkilatlarda	386	211	89
digər tədbirlər üzrə (müxtəlif beynəlxalq və yerli layihələr, abadlıq işləri və s.)	434	483	150
Yeni yaradılmış fərdi sahibkarlıq subyektlərinin sayı	113297	67589	21272

1.2 İqtisadi rayonlar üzrə yeni açılmış iş yerlərinin sayı

İqtisadi rayonlar	2023-cü il	2024-cü il	
		9 ay	III rüb
Azərbaycan Respublikası üzrə - cəmi	82318	69587	24178
o cümlədən:			
Bakı şəhəri üzrə	65563	53882	17824
Naxçıvan Muxtar Respublikası üzrə	1094	1621	874
Abşeron-Xızı iqtisadi rayonu üzrə	2914	2959	817
Dağlıq Şirvan iqtisadi rayonu üzrə	427	185	40
Gəncə-Daşkəsən iqtisadi rayonu üzrə	1568	1726	759
Qarabağ iqtisadi rayonu üzrə	984	1171	617
Qazax-Tovuz iqtisadi rayonu üzrə	1282	924	352
Quba-Xaçmaz iqtisadi rayonu üzrə	2005	1883	1017
Lənkəran-Astara iqtisadi rayonu üzrə	1180	1422	491
Mərkəzi Aran iqtisadi rayonu üzrə	1084	605	182
Mil-Muğan iqtisadi rayonu üzrə	604	341	139
Şəki-Zaqatala iqtisadi rayonu üzrə	1467	853	295
Şərqi Zəngəzur iqtisadi rayonu üzrə	751	666	234
Şirvan-Salyan iqtisadi rayonu üzrə	1395	1349	537

**1.3 İqtisadi rayonlar və inzibati ərazi vahidləri üzrə
yeni açılmış iş yerlərinin sayı**

İqtisadi rayonlar və inzibati ərazi vahidləri	2023-cü il	2024-cü il	
		9 ay	III rüb
Azərbaycan Respublikası üzrə - cəmi	82318	69587	24178
o cümlədən:			
Bakı şəhəri - cəmi	65563	53882	17824
o cümlədən:			
Binəqədi rayonu	6957	6403	1828
Xətai rayonu	6654	6659	2041
Xəzər rayonu	1631	1263	667
Qaradağ rayonu	858	1001	291
Nərimanov rayonu	11823	11392	4185
Nəsimi rayonu	12851	7800	2433
Nizami rayonu	5621	3174	1094
Pirallahı rayonu	7	8	2
Sabunçu rayonu	2409	3013	957
Səbail rayonu	6903	5757	1962
Suraxanı rayonu	1973	1515	541
Yasamal rayonu	7876	5897	1823

İqtisadi rayonlar və inzibati ərazi vahidləri	2023-cü il	2024-cü il	
		9 ay	III rüb
Naxçıvan Muxtar Respublikası - cəmi	1094	1621	874
o cümlədən:			
Naxçıvan şəhəri	907	1331	671
Babək rayonu	71	74	39
Culfa rayonu	2	34	34
Kəngərli rayonu	28	12	2
Ordubad rayonu	10	31	31
Sədərək rayonu	-	20	10
Şahbuz rayonu	10	19	18
Şərur rayonu	66	100	69
Abşeron-Xızı iqtisadi rayonu - cəmi	2914	2959	817
o cümlədən:			
Sumqayıt şəhəri	1380	1341	367
Abşeron rayonu	1521	1601	438
Xızı rayonu	13	17	12

İqtisadi rayonlar və inzibati ərazi vahidləri	2023-cü il	2024-cü il	
		9 ay	III rüb
Dağlıq Şirvan iqtisadi rayonu - cəmi	427	185	40
o cümlədən:			
Ağsu rayonu	100	17	3
İsmayılı rayonu	152	111	24
Qobustan rayonu	50	27	6
Şamaxı rayonu	125	30	7
Gəncə-Daşkəsən iqtisadi rayonu - cəmi	1568	1726	759
o cümlədən:			
Gəncə şəhəri	935	976	302
Naftalan şəhəri	151	120	118
Daşkəsən rayonu	34	13	2
Goranboy rayonu	130	429	204

İqtisadi rayonlar və inzibati ərazi vahidləri	2023-cü il	2024-cü il	
		9 ay	III rüb
Göygöl rayonu	207	110	92
Samux rayonu	111	78	41
Qarabağ iqtisadi rayonu - cəmi	984	1171	617
o cümlədən:			
Xankəndi şəhəri	...	209	194
Ağcabədi rayonu	113	92	25
Ağdam rayonu	135	173	70
Ağdərə rayonu	...	9	5
Bərdə rayonu	115	54	44
Füzuli rayonu	52	70	33
Xocalı rayonu	6	51	48
Xocavənd rayonu	52	30	16
Şuşa rayonu	275	324	92
Tərtər rayonu	236	159	90
Qazax-Tovuz iqtisadi rayonu - cəmi	1282	924	352
o cümlədən:			
Ağstafa rayonu	311	72	58
Gədəbəy rayonu	257	159	41

İqtisadi rayonlar və inzibati ərazi vahidləri	2023-cü il	2024-cü il	
		9 ay	III rüb
Qazax rayonu	81	92	30
Şəmkir rayonu	369	275	103
Tovuz rayonu	264	326	120
Quba-Xaçmaz iqtisadi rayonu - cəmi	2005	1883	1017
o cümlədən:			
Xaçmaz rayonu	733	327	137
Quba rayonu	704	686	178
Qusar rayonu	113	119	50
Siyəzən rayonu	163	195	151
Şabran rayonu	292	556	501
Lənkəran-Astara iqtisadi rayonu - cəmi	1180	1422	491
o cümlədən:			
Astara rayonu	123	81	65
Cəlilabad rayonu	101	50	9
Lerik rayonu	8	508	150
Lənkəran rayonu	541	304	73

İqtisadi rayonlar və inzibati ərazi vahidləri	2023-cü il	2024-cü il	
		9 ay	III rüb
Masallı rayonu	298	343	182
Yardımlı rayonu	109	136	12
Mərkəzi Aran iqtisadi rayonu - cəmi	1084	605	182
o cümlədən:			
Mingəçevir şəhəri	547	137	46
Ağdaş rayonu	130	118	21
Göyçay rayonu	70	87	6
Kürdəmir rayonu	113	87	58
Ucar rayonu	7	81	9
Yevlax rayonu	98	47	16
Zərdab rayonu	119	48	26
Mil-Muğan iqtisadi rayonu-cəmi	604	341	139
o cümlədən:			
Beyləqan rayonu	302	89	62
İmişli rayonu	199	117	39

İqtisadi rayonlar və inzibati ərazi vahidləri	2023-cü il	2024-cü il	
		9 ay	III rüb
Saatlı rayonu	41	54	11
Sabirabad rayonu	62	81	27
Şəki-Zaqatala iqtisadi rayonu-cəmi	1467	853	295
o cümlədən:			
Balakən rayonu	185	73	12
Qax rayonu	89	58	15
Qəbələ rayonu	658	479	190
Oğuz rayonu	45	36	12
Şəki rayonu	240	183	52
Zaqatala rayonu	250	24	14
Şərqi Zəngəzur iqtisadi rayonu-cəmi	751	666	234
o cümlədən:			
Cəbrayıl rayonu	64	64	26
Kəlbəcər rayonu	28	122	80

İqtisadi rayonlar və inzibati ərazi vahidləri	2023-cü il	2024-cü il	
		9 ay	III rüb
Qubadlı rayonu	8	32	8
Laçın rayonu	625	409	110
Zəngilan rayonu	26	39	10
Şirvan-Salyan iqtisadi rayonu-cəmi	1395	1349	537
o cümlədən:			
Şirvan şəhəri	698	878	325
Biləsuvar rayonu	348	135	60
Hacıqabul rayonu	63	27	-
Neftçala rayonu	225	85	58
Salyan rayonu	61	224	94

1.4 Mülkiyyət növlərinə görə yeni açılmış iş yerlərinin bölgüsü

	2023-cü il	2024-cü il	
		9 ay	III rüb
Azərbaycan Respublikası üzrə - cəmi	82318	69587	24178
o cümlədən:			
Dövlət mülkiyyəti	6740	5001	2760
Qeyri - dövlət mülkiyyəti	75578	64586	21418
o cümlədən:			
Xüsusi mülkiyyət	64167	52020	17279
Bələdiyyə mülkiyyəti	16	16	7
Xarici investisiya mülkiyyəti	11395	12550	4132
o cümlədən:			
Xarici mülkiyyət	8912	9440	3037
Birgə mülkiyyət	2481	3089	1095
Beynəlxalq mülkiyyət	2	21	-

**1.5 İqtisadi fəaliyyət növlərinə görə hüquqi şəxslərdə
yeni açılmış iş yerlərinin bölgüsü**

İqtisadi fəaliyyət növləri	2023-cü il	2024-cü il	
		9 ay	III rüb
Azərbaycan Respublikası üzrə - cəmi	81884	69104	24028
o cümlədən:			
Kənd təsərrüfatı, meşə təsərrüfatı və balıqçılıq	2060	2408	1375
Mədəncixarma sənayesi	864	538	89
Emal sənayesi	8641	6439	2468
Elektrik enerjisi, qaz və buxar istehsalı, bölüşdürülməsi və təchizatı	199	145	43
Su təchizatı; tullantıların təmizlənməsi və emalı	338	325	126
Tikinti	21048	17891	6010
Ticarət; nəqliyyat vasitələrinin təmiri	14927	12223	3789
Nəqliyyat və anbar təsərrüfatı	5219	4582	1118
Turistlərin yerləşdirilməsi və ictimai iaşə	5575	5539	1997
İnformasiya və rabitə	2021	1634	609
Maliyyə və sığorta fəaliyyəti	1595	1194	473
Daşınmaz əmlakla əlaqədar əməliyyatlar	1259	789	346

İqtisadi fəaliyyət növləri	2023-cü il	sonu	
		2024-cü il	
		9 ay	III rüb
Peşə, elmi və texniki fəaliyyət	5465	4761	1545
İnzibati və yardımçı xidmətlərin göstərilməsi	3163	2779	732
Dövlət idarəetməsi və müdafiə; sosial təminat	565	595	205
Təhsil	3334	2636	1626
Əhaliyə səhiyyə və sosial xidmətlərin göstərilməsi	3305	2263	799
İstirahət, əyləncə və incəsənət sahəsində fəaliyyət	919	786	218
Digər sahələrdə xidmətlərin göstərilməsi	1387	1577	460
Ev təsərrüfatlarının fəaliyyəti; fərdi istehlak üçün ev təsərrüfatlarının istehsal etdiyi mal və xidmətlərə dair fəaliyyət	-	-	-
Toxunulmazlıq hüququ olan təşkilatların fəaliyyəti	-	-	-

**1.6 İqtisadi fəaliyyət növlərinə görə hüquqi şəxslərdə
yeni açılmış iş yerlərinin bölgüsü (faizlə)**

İqtisadi fəaliyyət növləri	2023-cü il	2024-cü il	
		9 ay	III rüb
Azərbaycan Respublikası üzrə - cəmi	100,0	100,0	100,0
o cümlədən:			
Kənd təsərrüfatı, meşə təsərrüfatı və balıqçılıq	2,5	3,5	5,7
Mədənçıxarma sənayesi	1,1	0,8	0,4
Emal sənayesi	10,6	9,3	10,3
Elektrik enerjisi, qaz və buxar istehsalı, bölüşdürülməsi və təchizatı	0,2	0,2	0,2
Su təchizatı; tullantıların təmizlənməsi və emalı	0,4	0,5	0,5
Tikinti	25,7	25,9	25,0
Ticarət; nəqliyyat vasitələrinin təmiri	18,2	17,7	15,8
Nəqliyyat və anbar təsərrüfatı	6,4	6,6	4,7
Turistlərin yerləşdirilməsi və ictimai iaşə	6,8	8,0	8,3
İnformasiya və rabitə	2,5	2,4	2,5
Maliyyə və sığorta fəaliyyəti	1,9	1,7	2,0
Daşınmaz əmlakla əlaqədar əməliyyatlar	1,5	1,1	1,4

İqtisadi fəaliyyət növləri	2023-cü il	2024-cü il	
		9 ay	III rüb
Peşə, elmi və texniki fəaliyyət	6,7	6,9	6,4
İnzibati və yardımçı xidmətlərin göstərilməsi	3,9	4,0	3,0
Dövlət idarəetməsi və müdafiə; sosial təminat	0,7	0,9	0,9
Təhsil	4,1	3,8	6,8
Əhaliyə səhiyyə və sosial xidmətlərin göstərilməsi	4,0	3,3	3,3
İstirahət, əyləncə və incəsənət sahəsində fəaliyyət	1,1	1,1	0,9
Digər sahələrdə xidmətlərin göstərilməsi	1,7	2,3	1,9
Ev təsərrüfatlarının fəaliyyəti; fərdi istehlak üçün ev təsərrüfatlarının istehsal etdiyi mal və xidmətlərə dair fəaliyyət	-	-	-
Toxunulmazlıq hüququ olan təşkilatların fəaliyyəti	-	-	-

BAKI ŞƏHƏRİ

	Yeni yaranmış müəssisə və təşkilatların sayı (2024-cü ilin doqquz ayı)
Bakı şəhəri üzrə – cəmi	8107
Binəqədi rayonu	1016
Xətai rayonu	1204
Xəzər rayonu	199
Qaradağ rayonu	139
Nərimanov rayonu	1117
Nəsimi rayonu	1028
Nizami rayonu	602
Pirallahı rayonu	31
Sabunçu rayonu	447
Səbail rayonu	503
Suraxanı rayonu	579
Yasamal rayonu	1242

2.1 Bakı şəhəri üzrə yeni açılmış iş yerlərinin sayı

İqtisadi rayonlar və inzibati ərazi vahidləri	2023-cü il	2024-cü il	
		9 ay	III rüb
Bakı şəhəri - cəmi	65563	53882	17824
o cümlədən:			
Binəqədi rayonu	6957	6403	1828
Xətai rayonu	6654	6659	2041
Xəzər rayonu	1631	1263	667
Qaradağ rayonu	858	1001	291
Nərimanov rayonu	11823	11392	4185
Nəsimi rayonu	12851	7800	2433
Nizami rayonu	5621	3174	1094
Pirallahı rayonu	7	8	2
Sabunçu rayonu	2409	3013	957
Səbail rayonu	6903	5757	1962
Suraxanı rayonu	1973	1515	541
Yasamal rayonu	7876	5897	1823

**2.2 Bakı şəhəri üzrə hüquqi şəxslərdə və digər tədbirlər üzrə
yeni açılmış iş yerlərinin sayı**

	2023-cü il	2024-cü il	
		9 ay	III rüb
Yeni iş yerlərinin sayı, cəmi	65563	53882	17824
o cümlədən:			
yeni yaradılmış müəssisə və təşkilatlarda	3159	2512	807
mövcud müəssisə və təşkilatlarda	62329	51303	17003
fəaliyyəti bərpa edilmiş müəssisə və təşkilatlarda	75	64	13
digər tədbirlər üzrə (müxtəlif beynəlxalq və yerli layihələr, abadlıq işləri və s.)	-	3	1
Yeni yaradılmış fərdi sahibkarlıq subyektlərinin sayı	23305	14478	5092

**2.2.1 Binəqədi rayonu üzrə hüquqi şəxslərdə və digər tədbirlər üzrə
yeni açılmış iş yerlərinin sayı**

	2023-cü il	2024-cü il	
		9 ay	III rüb
Yeni iş yerlərinin sayı, cəmi	6957	6403	1828
o cümlədən:			
yeni yaradılmış müəssisə və təşkilatlarda	717	314	71
mövcud müəssisə və təşkilatlarda	6192	6045	1752
fəaliyyəti bərpa edilmiş müəssisə və təşkilatlarda	48	44	5
digər tədbirlər üzrə (müxtəlif beynəlxalq və yerli layihələr, abadlıq işləri və s.)	-	-	-
Yeni yaradılmış fərdi sahibkarlıq subyektlərinin sayı	2832	1775	608

**2.2.2 Xətai rayonu üzrə hüquqi şəxslərdə və digər tədbirlər üzrə
yeni açılmış iş yerlərinin sayı**

	2023-cü il	2024-cü il	
		9 ay	III rüb
Yeni iş yerlərinin sayı, cəmi	6654	6659	2041
o cümlədən:			
yeni yaradılmış müəssisə və təşkilatlarda	438	609	153
mövcud müəssisə və təşkilatlarda	6210	6040	1888
fəaliyyəti bərpa edilmiş müəssisə və təşkilatlarda	6	10	-
digər tədbirlər üzrə (müxtəlif beynəlxalq və yerli layihələr, abadlıq işləri və s.)	-	-	-
Yeni yaradılmış fərdi sahibkarlıq subyektlərinin sayı	3237	1995	691

**2.2.3 Xəzər rayonu üzrə hüquqi şəxslərdə və digər tədbirlər üzrə
yeni açılmış iş yerlərinin sayı**

	2023-cü il	2024-cü il	
		9 ay	III rüb
Yeni iş yerlərinin sayı, cəmi	1631	1263	667
o cümlədən:			
yeni yaradılmış müəssisə və təşkilatlarda	28	4	2
mövcud müəssisə və təşkilatlarda	1603	1259	665
fəaliyyəti bərpa edilmiş müəssisə və təşkilatlarda	-	-	-
digər tədbirlər üzrə (müxtəlif beynəlxalq və yerli layihələr, abadlıq işləri və s.)	-	-	-
Yeni yaradılmış fərdi sahibkarlıq subyektlərinin sayı	1703	1050	352

**2.2.4. Qaradağ rayonu üzrə hüquqi şəxslərdə və digər tədbirlər üzrə
yeni açılmış iş yerlərinin sayı**

	2023-cü il	2024-cü il	
		9 ay	III rüb
Yeni iş yerlərinin sayı, cəmi	858	1001	291
o cümlədən:			
yeni yaradılmış müəssisə və təşkilatlarda	30	60	60
mövcud müəssisə və təşkilatlarda	828	941	231
fəaliyyəti bərpa edilmiş müəssisə və təşkilatlarda	-	-	-
digər tədbirlər üzrə (müxtəlif beynəlxalq və yerli layihələr, abadlıq işləri və s.)	-	-	-
Yeni yaradılmış fərdi sahibkarlıq subyektlərinin sayı	1256	666	240

**2.2.5 Nərimanov rayonu üzrə hüquqi şəxslərdə və digər tədbirlər üzrə
yeni açılmış iş yerlərinin sayı**

	2023-cü il	2024-cü il	
		9 ay	III rüb
Yeni iş yerlərinin sayı, cəmi	11823	11392	4185
o cümlədən:			
yeni yaradılmış müəssisə və təşkilatlarda	107	198	117
mövcud müəssisə və təşkilatlarda	11714	11193	4067
fəaliyyəti bərpa edilmiş müəssisə və təşkilatlarda	2	-	-
digər tədbirlər üzrə (müxtəlif beynəlxalq və yerli layihələr, abadlıq işləri və s.)	-	1	1
Yeni yaradılmış fərdi sahibkarlıq subyektlərinin sayı	1806	1229	424

**2.2.6 Nəsimi rayonu üzrə hüquqi şəxslərdə və digər tədbirlər üzrə
yeni açılmış iş yerlərinin sayı**

	2023-cü il	2024-cü il	
		9 ay	III rüb
Yeni iş yerlərinin sayı, cəmi	12851	7800	2433
o cümlədən:			
yeni yaradılmış müəssisə və təşkilatlarda	604	206	29
mövcud müəssisə və təşkilatlarda	12246	7586	2396
fəaliyyəti bərpa edilmiş müəssisə və təşkilatlarda	1	8	8
digər tədbirlər üzrə (müxtəlif beynəlxalq və yerli layihələr, abadlıq işləri və s.)	-	-	-
Yeni yaradılmış fərdi sahibkarlıq subyektlərinin sayı	1821	1198	400

**2.2.7 Nizami rayonu üzrə hüquqi şəxslərdə və digər tədbirlər üzrə
yeni açılmış iş yerlərinin sayı**

	2023-cü il	2024-cü il	
		9 ay	III rüb
Yeni iş yerlərinin sayı, cəmi	5621	3174	1094
o cümlədən:			
yeni yaradılmış müəssisə və təşkilatlarda	632	237	133
mövcud müəssisə və təşkilatlarda	4981	2937	961
fəaliyyəti bərpa edilmiş müəssisə və təşkilatlarda	8	-	-
digər tədbirlər üzrə (müxtəlif beynəlxalq və yerli layihələr, abadlıq işləri və s.)	-	-	-
Yeni yaradılmış fərdi sahibkarlıq subyektlərinin sayı	1692	1111	399

**2.2.8 Pirallahı rayonu üzrə hüquqi şəxslərdə və digər tədbirlər üzrə
yeni açılmış iş yerlərinin sayı**

	2023-cü il	2024-cü il	
		9 ay	III rüb
Yeni iş yerlərinin sayı, cəmi	7	8	2
o cümlədən:			
yeni yaradılmış müəssisə və təşkilatlarda	-	-	-
mövcud müəssisə və təşkilatlarda	7	8	2
fəaliyyəti bərpa edilmiş müəssisə və təşkilatlarda	-	-	-
digər tədbirlər üzrə (müxtəlif beynəlxalq və yerli layihələr, abadlıq işləri və s.)	-	-	-
Yeni yaradılmış fərdi sahibkarlıq subyektlərinin sayı	80	68	20

**2.2.9 Sabunçu rayonu üzrə hüquqi şəxslərdə və digər tədbirlər üzrə
yeni açılmış iş yerlərinin sayı**

	2023-cü il	2024-cü il	
		9 ay	III rüb
Yeni iş yerlərinin sayı, cəmi	2409	3013	957
o cümlədən:			
yeni yaradılmış müəssisə və təşkilatlarda	24	75	-
mövcud müəssisə və təşkilatlarda	2385	2936	957
fəaliyyəti bərpa edilmiş müəssisə və təşkilatlarda	-	-	-
digər tədbirlər üzrə (müxtəlif beynəlxalq və yerli layihələr, abadlıq işləri və s.)	-	2	-
Yeni yaradılmış fərdi sahibkarlıq subyektlərinin sayı	2877	1681	611

**2.2.10 Səbail rayonu üzrə hüquqi şəxslərdə və digər tədbirlər üzrə
yeni açılmış iş yerlərinin sayı**

	2023-cü il	2024-cü il	
		9 ay	III rüb
Yeni iş yerlərinin sayı, cəmi	6903	5757	1962
o cümlədən:			
yeni yaradılmış müəssisə və təşkilatlarda	73	221	89
mövcud müəssisə və təşkilatlarda	6830	5536	1873
fəaliyyəti bərpa edilmiş müəssisə və təşkilatlarda	-	-	-
digər tədbirlər üzrə (müxtəlif beynəlxalq və yerli layihələr, abadlıq işləri və s.)	-	-	-
Yeni yaradılmış fərdi sahibkarlıq subyektlərinin sayı	985	600	240

**2.2.11 Suraxanı rayonu üzrə hüquqi şəxslərdə və digər tədbirlər üzrə
yeni açılmış iş yerlərinin sayı**

	2023-cü il	2024-cü il	
		9 ay	III rüb
Yeni iş yerlərinin sayı, cəmi	1973	1515	541
o cümlədən:			
yeni yaradılmış müəssisə və təşkilatlarda	320	309	145
mövcud müəssisə və təşkilatlarda	1653	1206	396
fəaliyyəti bərpa edilmiş müəssisə və təşkilatlarda	-	-	-
digər tədbirlər üzrə (müxtəlif beynəlxalq və yerli layihələr, abadlıq işləri və s.)	-	-	-
Yeni yaradılmış fərdi sahibkarlıq subyektlərinin sayı	2372	1441	486

**2.2.12 Yasamal rayonu üzrə hüquqi şəxslərdə və digər tədbirlər üzrə
yeni açılmış iş yerlərinin sayı**

	2023-cü il	2024-cü il	
		9 ay	III rüb
Yeni iş yerlərinin sayı, cəmi	7876	5897	1823
o cümlədən:			
yeni yaradılmış müəssisə və təşkilatlarda	186	279	8
mövcud müəssisə və təşkilatlarda	7680	5616	1815
fəaliyyəti bərpa edilmiş müəssisə və təşkilatlarda	10	2	-
digər tədbirlər üzrə (müxtəlif beynəlxalq və yerli layihələr, abadlıq işləri və s.)	-	-	-
Yeni yaradılmış fərdi sahibkarlıq subyektlərinin sayı	2644	1664	621

**2.3 İqtisadi fəaliyyət növlərinə görə hüquqi şəxslərdə
yeni açılmış iş yerlərinin bölgüsü**

İqtisadi fəaliyyət növləri	2023-cü il	2024-cü il	
		9 ay	III rüb
Bakı şəhəri üzrə - cəmi	65563	53879	17823
o cümlədən:			
Kənd təsərrüfatı, meşə təsərrüfatı və balıqçılıq	904	343	82
Mədənçıxarma sənayesi	642	341	79
Emal sənayesi	5221	4065	1560
Elektrik enerjisi, qaz və buxar istehsalı, bölüşdürülməsi və təchizatı	24	57	11
Su təchizatı; tullantıların təmizlənməsi və emalı	250	236	111
Tikinti	18469	15259	4640
Ticarət; nəqliyyat vasitələrinin təmiri	12282	9642	3082

İqtisadi fəaliyyət növləri	2023-cü il	2024-cü il	
		9 ay	III rüb
Nəqliyyat və anbar təsərrüfatı	4184	3927	975
Turistlərin yerləşdirilməsi və ictimai iaşə	4456	4489	1494
İnformasiya və rabitə	1830	1473	570
Maliyyə və sığorta fəaliyyəti	1496	1064	397
Daşınmaz əmlakla əlaqədar əməliyyatlar	1180	668	286
Peşə, elmi və texniki fəaliyyəti	4983	4260	1439
İnzibati və yardımçı xidmətlərin göstərilməsi	2494	2310	648
Dövlət idarəetməsi və müdafiə; sosial təminat	296	307	166
Təhsil	2489	1645	1052
Əhaliyə səhiyyə və sosial xidmətlərin göstərilməsi	2352	1673	606
İstirahət, əyləncə və incəsənət sahəsində fəaliyyət	784	667	188

İqtisadi fəaliyyət növləri	2023-cü il	2024-cü il	
		9 ay	III rüb
Digər sahələrdə xidmətlərin göstərilməsi	1227	1453	437
Ev təsərrüfatlarının fəaliyyəti; fərdi istehlak üçün ev təsərrüfatlarının istehsal etdiyi mal və xidmətlərə dair fəaliyyət	-	-	-
Toxunulmazlıq hüququ olan təşkilatların fəaliyyəti	-	-	-

NAXÇIVAN MUXTAR RESPUBLİKASI

	Yeni yaranmış müəssisə və təşkilatların sayı (2024-cü ilin doqquz ayı)
Naxçıvan Muxtar Respublikası üzrə – cəmi	228
Naxçıvan şəhəri	142
Babək rayonu	22
Culfa rayonu	9
Kəngərli rayonu	3
Ordubad rayonu	14
Sədərək rayonu	11
Şahbuz rayonu	6
Şərur rayonu	21

3.1 Naxçıvan Muxtar Respublikası üzrə yeni açılmış iş yerlərinin sayı

İqtisadi rayonlar və inzibati ərazi vahidləri	2023-cü il	2024-cü il	
		9 ayı	III rüb
Naxçıvan Muxtar Respublikası üzrə - cəmi	1094	1621	874
o cümlədən:			
Naxçıvan şəhəri	907	1331	671
Babək rayonu	71	74	39
Culfa rayonu	2	34	34
Kəngərli rayonu	28	12	2
Ordubad rayonu	10	31	31
Sədərək rayonu	-	20	10
Şahbuz rayonu	10	19	18
Şərur rayonu	66	100	69

3.2 Naxçıvan Muxtar Respublikası üzrə hüquqi şəxslərdə və digər tədbirlər üzrə yeni açılmış iş yerlərinin sayı

	2023-cü il	2024-cü il	
		9 ayı	III rüb
Yeni iş yerlərinin sayı, cəmi	1094	1621	874
o cümlədən:			
yeni yaradılmış müəssisə və təşkilatlarda	724	1123	520
mövcud müəssisə və təşkilatlarda	370	498	354
fəaliyyəti bərpa edilmiş müəssisə və təşkilatlarda	-	-	-
digər tədbirlər üzrə (müxtəlif beynəlxalq və yerli layihələr, abadlıq işləri və s.)	-	-	-
Yeni yaradılmış fərdi sahibkarlıq subyektlərinin sayı	5665	5124	1712

**3.2.1 Naxçıvan şəhəri üzrə hüquqi şəxslərdə və digər tədbirlər üzrə
yeni açılmış iş yerlərinin sayı**

	2023-cü il	2024-cü il	
		9 ayı	III rüb
Yeni iş yerlərinin sayı, cəmi	907	1331	671
o cümlədən:			
yeni yaradılmış müəssisə və təşkilatlarda	620	994	466
mövcud müəssisə və təşkilatlarda	287	337	205
fəaliyyəti bərpa edilmiş müəssisə və təşkilatlarda	-	-	-
digər tədbirlər üzrə (müxtəlif beynəlxalq və yerli layihələr, abadlıq işləri və s.)	-	-	-
Yeni yaradılmış fərdi sahibkarlıq subyektlərinin sayı	864	842	343

**3.2.2 Babək rayonu üzrə hüquqi şəxslərdə və digər tədbirlər üzrə
yeni açılmış iş yerlərinin sayı**

	2023-cü il	2024-cü il	
		9 ayı	III rüb
Yeni iş yerlərinin sayı, cəmi	71	74	39
o cümlədən:			
yeni yaradılmış müəssisə və təşkilatlarda	58	65	30
mövcud müəssisə və təşkilatlarda	13	9	9
fəaliyyəti bərpa edilmiş müəssisə və təşkilatlarda	-	-	-
digər tədbirlər üzrə (müxtəlif beynəlxalq və yerli layihələr, abadlıq işləri və s.)	-	-	-
Yeni yaradılmış fərdi sahibkarlıq subyektlərinin sayı	975	1091	350

**3.2.3 Culfa rayonu üzrə hüquqi şəxslərdə və digər tədbirlər üzrə
yeni açılmış iş yerlərinin sayı**

	2023-cü il	2024-cü il	
		9 ayı	III rüb
Yeni iş yerlərinin sayı, cəmi	2	34	34
o cümlədən:			
yeni yaradılmış müəssisə və təşkilatlarda	2	-	-
mövcud müəssisə və təşkilatlarda	-	34	34
fəaliyyəti bərpa edilmiş müəssisə və təşkilatlarda	-	-	-
digər tədbirlər üzrə (müxtəlif beynəlxalq və yerli layihələr, abadlıq işləri və s.)	-	-	-
Yeni yaradılmış fərdi sahibkarlıq subyektlərinin sayı	489	438	151

**3.2.4 Kəngərli rayonu üzrə hüquqi şəxslərdə və digər tədbirlər üzrə
yeni açılmış iş yerlərinin sayı**

	2023-cü il	2024-cü il	
		9 ayı	III rüb
Yeni iş yerlərinin sayı, cəmi	28	12	2
o cümlədən:			
yeni yaradılmış müəssisə və təşkilatlarda	5	10	-
mövcud müəssisə və təşkilatlarda	23	2	2
fəaliyyəti bərpa edilmiş müəssisə və təşkilatlarda	-	-	-
digər tədbirlər üzrə (müxtəlif beynəlxalq və yerli layihələr, abadlıq işləri və s.)	-	-	-
Yeni yaradılmış fərdi sahibkarlıq subyektlərinin sayı	533	548	171

**3.2.5 Ordubad rayonu üzrə hüquqi şəxslərdə və digər tədbirlər üzrə
yeni açılmış iş yerlərinin sayı**

	2023-cü il	2024-cü il	
		9 ayı	III rüb
Yeni iş yerlərinin sayı, cəmi	10	31	31
o cümlədən:			
yeni yaradılmış müəssisə və təşkilatlarda	3	2	2
mövcud müəssisə və təşkilatlarda	7	29	29
fəaliyyəti bərpa edilmiş müəssisə və təşkilatlarda	-	-	-
digər tədbirlər üzrə (müxtəlif beynəlxalq və yerli layihələr, abadlıq işləri və s.)	-	-	-
Yeni yaradılmış fərdi sahibkarlıq subyektlərinin sayı	351	336	128

**3.2.6 Sədərək rayonu üzrə hüquqi şəxslərdə və digər tədbirlər üzrə
yeni açılmış iş yerlərinin sayı**

	2023-cü il	2024-cü il	
		9 ayı	III rüb
Yeni iş yerlərinin sayı, cəmi	-	20	10
o cümlədən:			
yeni yaradılmış müəssisə və təşkilatlarda	-	10	-
mövcud müəssisə və təşkilatlarda	-	10	10
fəaliyyəti bərpa edilmiş müəssisə və təşkilatlarda	-	-	-
digər tədbirlər üzrə (müxtəlif beynəlxalq və yerli layihələr, abadlıq işləri və s.)	-	-	-
Yeni yaradılmış fərdi sahibkarlıq subyektlərinin sayı	707	233	53

**3.2.7 Şahbuz rayonu üzrə hüquqi şəxslərdə və digər tədbirlər üzrə
yeni açılmış iş yerlərinin sayı**

	2023-cü il	2024-cü il	
		9 ayı	III rüb
Yeni iş yerlərinin sayı, cəmi	10	19	18
o cümlədən:			
yeni yaradılmış müəssisə və təşkilatlarda	5	-	-
mövcud müəssisə və təşkilatlarda	5	19	18
fəaliyyəti bərpa edilmiş müəssisə və təşkilatlarda	-	-	-
digər tədbirlər üzrə (müxtəlif beynəlxalq və yerli layihələr, abadlıq işləri və s.)	-	-	-
Yeni yaradılmış fərdi sahibkarlıq subyektlərinin sayı	237	300	100

**3.2.8 Şərur rayonu üzrə hüquqi şəxslərdə və digər tədbirlər üzrə
yeni açılmış iş yerlərinin sayı**

	2023-cü il	2024-cü il	
		9 ayı	III rüb
Yeni iş yerlərinin sayı, cəmi	66	100	69
o cümlədən:			
yeni yaradılmış müəssisə və təşkilatlarda	31	42	22
mövcud müəssisə və təşkilatlarda	35	58	47
fəaliyyəti bərpa edilmiş müəssisə və təşkilatlarda	-	-	-
digər tədbirlər üzrə (müxtəlif beynəlxalq və yerli layihələr, abadlıq işləri və s.)	-	-	-
Yeni yaradılmış fərdi sahibkarlıq subyektlərinin sayı	1509	1336	416

**3.3 İqtisadi fəaliyyət növlərinə görə hüquqi şəxslərdə
yeni açılmış iş yerlərinin bölgüsü**

İqtisadi fəaliyyət növləri	2023-cü il	2024-cü il	
		9 ayı	III rüb
Naxçıvan Muxtar Respublikası üzrə - cəmi	1094	1621	874
o cümlədən:			
Kənd təsərrüfatı, meşə təsərrüfatı və balıqçılıq	97	438	412
Mədənçıxarma sənayesi	3	2	-
Emal sənayesi	139	69	22
Elektrik enerjisi, qaz və buxar istehsalı, bölüşdürülməsi və təchizatı	2	-	-
Su təchizatı; tullantıların təmizlənməsi və emalı	-	-	-
Tikinti	137	229	193
Ticarət; nəqliyyat vasitələrinin təmiri	316	198	30

ardı

İqtisadi fəaliyyət növləri	2023-cü il	2024-cü il	
		9 ayı	III rüb
Nəqliyyat və anbar təsərrüfatı	30	42	20
Turistlərin yerləşdirilməsi və ictimai işə	62	43	36
İnformasiya və rabitə	12	25	17
Maliyyə və sığorta fəaliyyəti	13	17	10
Daşınmaz əmlakla əlaqədar əməliyyatlar	-	14	2
Peşə, elmi və texniki fəaliyyət	111	169	13
İnzibati və yardımçı xidmətlərin göstərilməsi	21	24	1
Dövlət idarəetməsi və müdafiə; sosial təminat	66	183	18
Təhsil	23	5	1
Əhaliyə səhiyyə və sosial xidmətlərin göstərilməsi	36	137	91
İstirahət, əyləncə və incəsənət sahəsində fəaliyyət	7	8	8

İqtisadi fəaliyyət növləri	2023-cü il	2024-cü il	
		9 ayı	III rüb
Digər sahələrdə xidmətlərin göstərilməsi	19	18	-
Ev təsərrüfatlarının fəaliyyəti; fərdi istehlak üçün ev təsərrüfatlarının istehsal etdiyi malvə xidmətlərə dair fəaliyyət	-	-	-
Təxunulmazlıq hüququ olan təşkilatların fəaliyyəti	-	-	-

ABŞERON-XIZI İQTİSADI RAYONU

	Yeni yaranmış müəssisə və təşkilatların sayı (2024-cü ilin doqquz ayı)
Abşeron-Xızı iqtisadi rayonu üzrə – cəmi	782
Sumqayıt şəhəri	416
Abşeron rayonu	362
Xızı rayonu	4

4.1 Abşeron-Xızı iqtisadi rayonu üzrə yeni açılmış iş yerlərinin sayı

İqtisadi rayonlar və inzibati ərazi vahidləri	2023-cü il	2024-cü il	
		9 ayı	III rüb
Abşeron-Xızı iqtisadi rayonu - cəmi	2914	2959	817
o cümlədən:			
Sumqayıt şəhəri	1380	1341	367
Abşeron rayonu	1521	1601	438
Xızı rayonu	13	17	12

**4.2 Abşeron-Xızı iqtisadi rayonu üzrə hüquqi şəxslərdə və digər tədbirlər üzrə
yeni açılmış iş yerlərinin sayı**

	2023-cü il	2024-cü il	
		9 ayı	III rüb
Yeni iş yerlərinin sayı, cəmi	2914	2959	817
o cümlədən:			
yeni yaradılmış müəssisə və təşkilatlarda	780	1062	215
mövcud müəssisə və təşkilatlarda	2125	1889	594
fəaliyyəti bərpa edilmiş müəssisə və təşkilatlarda	9	8	8
digər tədbirlər üzrə (müxtəlif beynəlxalq və yerli layihələr, abadlıq işləri və s.)	-	-	-
Yeni yaradılmış fərdi sahibkarlıq subyektlərinin sayı	5870	3488	1142

**4.2.1 Sumqayıt şəhəri üzrə hüquqi şəxslərdə və digər tədbirlər üzrə
yeni açılmış iş yerlərinin sayı**

	2023-cü il	2024-cü il	
		9 ayı	III rüb
Yeni iş yerlərinin sayı, cəmi	1380	1341	367
o cümlədən:			
yeni yaradılmış müəssisə və təşkilatlarda	123	416	46
mövcud müəssisə və təşkilatlarda	1248	917	313
fəaliyyəti bərpa edilmiş müəssisə və təşkilatlarda	9	8	8
digər tədbirlər üzrə (müxtəlif beynəlxalq və yerli layihələr, abadlıq işləri və s.)	-	-	-
Yeni yaradılmış fərdi sahibkarlıq subyektlərinin sayı	2938	1849	586

**4.2.2 Abşeron rayonu üzrə hüquqi şəxslərdə və digər tədbirlər üzrə
yeni açılmış iş yerlərinin sayı**

	2023-cü il	2024-cü il	
		9 ayı	III rüb
Yeni iş yerlərinin sayı, cəmi	1521	1601	438
o cümlədən:			
yeni yaradılmış müəssisə və təşkilatlarda	657	646	169
mövcud müəssisə və təşkilatlarda	864	955	269
fəaliyyəti bərpa edilmiş müəssisə və təşkilatlarda	-	-	-
digər tədbirlər üzrə (müxtəlif beynəlxalq və yerli layihələr, abadlıq işləri və s.)	-	-	-
Yeni yaradılmış fərdi sahibkarlıq subyektlərinin sayı	2855	1589	543

**4.2.3 Xızı rayonu üzrə hüquqi şəxslərdə və digər tədbirlər üzrə
yeni açılmış iş yerlərinin sayı**

	2023-cü il	2024-cü il	
		9 ayı	III rüb
Yeni iş yerlərinin sayı, cəmi	13	17	12
o cümlədən:			
yeni yaradılmış müəssisə və təşkilatlarda	-	-	-
mövcud müəssisə və təşkilatlarda	13	17	12
fəaliyyəti bərpa edilmiş müəssisə və təşkilatlarda	-	-	-
digər tədbirlər üzrə (müxtəlif beynəlxalq və yerli layihələr, abadlıq işləri və s.)	-	-	-
Yeni yaradılmış fərdi sahibkarlıq subyektlərinin sayı	77	50	13

**4.3 İqtisadi fəaliyyət növlərinə görə hüquqi şəxslərdə
yeni açılmış iş yerlərinin bölgüsü**

İqtisadi fəaliyyət növləri	2023-cü il	2024-cü il	
		9 ayı	III rüb
Abşeron-Xızı iqtisadi rayonu üzrə - cəmi	2914	2959	817
o cümlədən:			
Kənd təsərrüfatı, meşə təsərrüfatı və balıqçılıq	76	55	33
Mədənçıxarma sənayesi	-	8	-
Emal sənayesi	1101	941	205
Elektrik enerjisi, qaz və buxar istehsalı, bölüşdürülməsi və təchizatı	4	4	1
Su təchizatı; tullantıların təmizlənməsi və emalı	4	12	1
Tikinti	607	470	190
Ticarət; nəqliyyat vasitələrinin təmiri	607	817	157

İqtisadi fəaliyyət növləri	2023-cü il	2024-cü il	
		9 ayı	III rüb
Nəqliyyat və anbar təsərrüfatı	110	128	22
Turistlərin yerləşdirilməsi və ictimai iaşə	17	120	45
İnformasiya və rabitə	44	63	7
Maliyyə və sığorta fəaliyyəti	7	13	1
Daşınmaz əmlakla əlaqədar əməliyyatlar	14	27	1
Peşə, elmi və texniki fəaliyyət	83	65	27
İnzibati və yardımçı xidmətlərin göstərilməsi	86	41	23
Dövlət idarəetməsi və müdafiə; sosial təminat	9	4	3
Təhsil	66	142	93
Əhaliyə səhiyyə və sosial xidmətlərin göstərilməsi	44	12	2
İstirahət, əyləncə və incəsənət sahəsində fəaliyyət	22	9	5

İqtisadi fəaliyyət növləri	2023-cü il	2024-cü il	
		9 ayı	III rüb
Digər sahələrdə xidmətlərin göstərilməsi	13	28	1
Ev təsərrüfatlarının fəaliyyəti; fərdi istehlak üçün ev təsərrüfatlarının istehsal etdiyi mal və xidmətlərə dair fəaliyyət	-	-	-
Toxunulmazlıq hüququ olan təşkilatların fəaliyyəti	-	-	-

DAĞLIQ ŞİRVAN İQTİSADI RAYONU

	Yeni yaranmış müəssisə və təşkilatların sayı (2024-cü ilin doqquz ayı)
Dağlıq Şirvan iqtisadi rayonu üzrə – cəmi	60
Ağsu rayonu	16
İsmayilli rayonu	18
Qobustan rayonu	7
Şamaxı rayonu	19

5.1 Dağlıq Şirvan iqtisadi rayonu üzrə yeni açılmış iş yerlərinin sayı

İqtisadi rayonlar və inzibati ərazi vahidləri	2023-cü il	2024-cü il	
		9 ayı	III rüb
Dağlıq Şirvan iqtisadi rayonu - cəmi	427	185	40
o cümlədən:			
Ağsu rayonu	100	17	3
İsmayilli rayonu	152	111	24
Qobustan rayonu	50	27	6
Şamaxı rayonu	125	30	7

**5.2 Dağlıq Şirvan iqtisadi rayonu üzrə hüquqi şəxslərdə və digər tədbirlər üzrə
yeni açılmış iş yerlərinin sayı**

	2023-cü il	2024-cü il	
		9 ayı	III rüb
Yeni iş yerlərinin sayı, cəmi	427	185	40
o cümlədən:			
yeni yaradılmış müəssisə və təşkilatlarda	205	68	19
mövcud müəssisə və təşkilatlarda	222	112	21
fəaliyyəti bərpa edilmiş müəssisə və təşkilatlarda	-	5	-
digər tədbirlər üzrə (müxtəlif beynəlxalq və yerli layihələr, abadlıq işləri və s.)	-	-	-
Yeni yaradılmış fərdi sahibkarlıq subyektlərinin sayı	3038	1871	610

**5.2.1 Ağsu rayonu üzrə hüquqi şəxslərdə və digər tədbirlər üzrə
yeni açılmış iş yerlərinin sayı**

	2023-cü il	2024-cü il	
		9 ayı	III rüb
Yeni iş yerlərinin sayı, cəmi	100	17	3
o cümlədən:			
yeni yaradılmış müəssisə və təşkilatlarda	59	8	3
mövcud müəssisə və təşkilatlarda	41	9	-
fəaliyyəti bərpa edilmiş müəssisə və təşkilatlarda	-	-	-
digər tədbirlər üzrə (müxtəlif beynəlxalq və yerli layihələr, abadlıq işləri və s.)	-	-	-
Yeni yaradılmış fərdi sahibkarlıq subyektlərinin sayı	664	461	152

**5.2.2 İsmayılı rayonu üzrə hüquqi şəxslərdə və digər tədbirlər üzrə
yeni açılmış iş yerlərinin sayı**

	2023-cü il	2024-cü il	
		9 ayı	III rüb
Yeni iş yerlərinin sayı, cəmi	152	111	24
o cümlədən:			
yeni yaradılmış müəssisə və təşkilatlarda	67	47	15
mövcud müəssisə və təşkilatlarda	85	59	9
fəaliyyəti bərpa edilmiş müəssisə və təşkilatlarda	-	5	-
digər tədbirlər üzrə (müxtəlif beynəlxalq və yerli layihələr, abadlıq işləri və s.)	-	-	-
Yeni yaradılmış fərdi sahibkarlıq subyektlərinin sayı	903	599	209

**5.2.3 Qobustan rayonu üzrə hüquqi şəxslərdə və digər tədbirlər üzrə
yeni açılmış iş yerlərinin sayı**

	2023-cü il	2024-cü il	
		9 ayı	III rüb
Yeni iş yerlərinin sayı, cəmi	50	27	6
o cümlədən:			
yeni yaradılmış müəssisə və təşkilatlarda	12	11	1
mövcud müəssisə və təşkilatlarda	38	16	5
fəaliyyəti bərpa edilmiş müəssisə və təşkilatlarda	-	-	-
digər tədbirlər üzrə (müxtəlif beynəlxalq və yerli layihələr, abadlıq işləri və s.)	-	-	-
Yeni yaradılmış fərdi sahibkarlıq subyektlərinin sayı	428	222	53

**5.2.4 Şamaxı rayonu üzrə hüquqi şəxslərdə və digər tədbirlər üzrə
yeni açılmış iş yerlərinin sayı**

	2023-cü il	2024-cü il	
		9 ayı	III rüb
Yeni iş yerlərinin sayı, cəmi	125	30	7
o cümlədən:			
yeni yaradılmış müəssisə və təşkilatlarda	67	2	-
mövcud müəssisə və təşkilatlarda	58	28	7
fəaliyyəti bərpa edilmiş müəssisə və təşkilatlarda	-	-	-
digər tədbirlər üzrə (müxtəlif beynəlxalq və yerli layihələr, abadlıq işləri və s.)	-	-	-
Yeni yaradılmış fərdi sahibkarlıq subyektlərinin sayı	1043	589	196

**5.3 İqtisadi fəaliyyət növlərinə görə hüquqi şəxslərdə
yeni açılmış iş yerlərinin bölgüsü**

İqtisadi fəaliyyət növləri	2023-cü il	2024-cü il	
		9 ayı	III rüb
Dağlıq Şirvan iqtisadi rayonu üzrə - cəmi	427	185	40
o cümlədən:			
Kənd təsərrüfatı, meşə təsərrüfatı və balıqçılıq	54	9	-
Mədəncixarma sənayesi	-	-	-
Emal sənayesi	119	11	-
Elektrik enerjisi, qaz və buxar istehsalı, bölüşdürülməsi və təchizatı	25	1	-
Su təchizatı; tullantıların təmizlənməsi və emalı	2	2	-
Tikinti	55	8	4
Ticarət; nəqliyyat vasitələrinin təmiri	113	64	14

İqtisadi fəaliyyət növləri	2023-cü il	2024-cü il	
		9 ayı	III rüb
Nəqliyyat və anbar təsərrüfatı	2	4	-
Turistlərin yerləşdirilməsi və ictimai işə	-	3	-
İnformasiya və rabitə	5	2	-
Maliyyə və sığorta fəaliyyəti	4	-	-
Daşınmaz əmlakla əlaqədar əməliyyatlar	1	-	-
Peşə, elmi və texniki fəaliyyət	4	8	1
İnzibati və yardımçı xidmətlərin göstərilməsi	3	4	2
Dövlət idarəetməsi və müdafiə; sosial təminat	3	10	4
Təhsil	31	33	-
Əhaliyə səhiyyə və sosial xidmətlərin göstərilməsi	-	8	3
İstirahət, əyləncə və incəsənət sahəsində fəaliyyət	2	1	1

İqtisadi fəaliyyət növləri	2023-cü il	2024-cü il	
		9 ayı	III rüb
Digər sahələrdə xidmətlərin göstərilməsi	4	17	11
Ev təsərrüfatlarının fəaliyyəti; fərdi istehlak üçün ev təsərrüfatlarının istehsal etdiyi mal və xidmətlərə dair fəaliyyət	-	-	-
Toxunulmazlıq hüququ olan təşkilatların fəaliyyəti	-	-	-

GƏNCƏ-DAŞKƏSƏN İQTİSADI RAYONU

	Yeni yaranmış müəssisə və təşkilatların sayı (2024-cü ilin doqquz ayı)
Gəncə–Daşkəsən iqtisadi rayonu üzrə – cəmi	171
Gəncə şəhəri	128
Naftalan şəhəri	4
Daşkəsən rayonu	2
Goranboy rayonu	11
Göygöl rayonu	16
Samux rayonu	10

6.1 Gəncə-Daşkəsən iqtisadi rayonu üzrə yeni açılmış iş yerlərinin sayı

İqtisadi rayonlar və inzibati ərazi vahidləri	2023-cü il	2024-cü il	
		9 ayı	III rüb
Gəncə-Daşkəsən iqtisadi rayonu - cəmi	1568	1726	759
o cümlədən:			
Gəncə şəhəri	935	976	302
Naftalan şəhəri	151	120	118
Daşkəsən rayonu	34	13	2
Goranboy rayonu	130	429	204
Göygöl rayonu	207	110	92
Samux rayonu	111	78	41

**6.2 Gəncə-Daşkəsən iqtisadi rayonu üzrə hüquqi şəxslərdə və digər tədbirlər üzrə
yeni açılmış iş yerlərinin sayı**

	2023-cü il	2024-cü il	
		9 ayı	III rüb
Yeni iş yerlərinin sayı, cəmi	1568	1726	759
o cümlədən:			
yeni yaradılmış müəssisə və təşkilatlarda	411	624	239
mövcud müəssisə və təşkilatlarda	1096	1090	517
fəaliyyəti bərpa edilmiş müəssisə və təşkilatlarda	61	12	3
digər tədbirlər üzrə (müxtəlif beynəlxalq və yerli layihələr, abadlıq işləri və s.)	-	-	-
Yeni yaradılmış fərdi sahibkarlıq subyektlərinin sayı	7039	3675	1218

**6.2.1 Gəncə şəhəri üzrə hüquqi şəxslərdə və digər tədbirlər üzrə
yeni açılmış iş yerlərinin sayı**

	2023-cü il	2024-cü il	
		9 ayı	III rüb
Yeni iş yerlərinin sayı, cəmi	935	976	302
o cümlədən:			
yeni yaradılmış müəssisə və təşkilatlarda	175	398	61
mövcud müəssisə və təşkilatlarda	705	570	241
fəaliyyəti bərpa edilmiş müəssisə və təşkilatlarda	55	8	-
digər tədbirlər üzrə (müxtəlif beynəlxalq və yerli layihələr, abadlıq işləri və s.)	-	-	-
Yeni yaradılmış fərdi sahibkarlıq subyektlərinin sayı	2613	1546	542

**6.2.2 Naftalan şəhəri üzrə hüquqi şəxslərdə və digər tədbirlər üzrə
yeni açılmış iş yerlərinin sayı**

	2023-cü il	2024-cü il	
		9 ayı	III rüb
Yeni iş yerlərinin sayı, cəmi	151	120	118
o cümlədən:			
yeni yaradılmış müəssisə və təşkilatlarda	148	118	118
mövcud müəssisə və təşkilatlarda	3	2	-
fəaliyyəti bərpa edilmiş müəssisə və təşkilatlarda	-	-	-
digər tədbirlər üzrə (müxtəlif beynəlxalq və yerli layihələr, abadlıq işləri və s.)	-	-	-
Yeni yaradılmış fərdi sahibkarlıq subyektlərinin sayı	115	49	20

**6.2.3 Daşkəsən rayonu üzrə hüquqi şəxslərdə və digər tədbirlər üzrə
yeni açılmış iş yerlərinin sayı**

	2023-cü il	2024-cü il	
		9 ayı	III rüb
Yeni iş yerlərinin sayı, cəmi	34	13	2
o cümlədən:			
yeni yaradılmış müəssisə və təşkilatlarda	-	1	1
mövcud müəssisə və təşkilatlarda	34	12	1
fəaliyyəti bərpa edilmiş müəssisə və təşkilatlarda	-	-	-
digər tədbirlər üzrə (müxtəlif beynəlxalq və yerli layihələr, abadlıq işləri və s.)	-	-	-
Yeni yaradılmış fərdi sahibkarlıq subyektlərinin sayı	479	227	72

**6.2.4 Goranboy rayonu üzrə hüquqi şəxslərdə və digər tədbirlər üzrə
yeni açılmış iş yerlərinin sayı**

	2023-cü il	2024-cü il	
		9 ayı	III rüb
Yeni iş yerlərinin sayı, cəmi	130	429	204
o cümlədən:			
yeni yaradılmış müəssisə və təşkilatlarda	21	38	-
mövcud müəssisə və təşkilatlarda	109	387	201
fəaliyyəti bərpa edilmiş müəssisə və təşkilatlarda	-	4	3
digər tədbirlər üzrə (müxtəlif beynəlxalq və yerli layihələr, abadlıq işləri və s.)	-	-	-
Yeni yaradılmış fərdi sahibkarlıq subyektlərinin sayı	1870	887	271

**6.2.5 Göygöl rayonu üzrə hüquqi şəxslərdə və digər tədbirlər üzrə
yeni açılmış iş yerlərinin sayı**

	2023-cü il	2024-cü il	
		9 ayı	III rüb
Yeni iş yerlərinin sayı, cəmi	207	110	92
o cümlədən:			
yeni yaradılmış müəssisə və təşkilatlarda	36	21	20
mövcud müəssisə və təşkilatlarda	165	89	72
fəaliyyəti bərpa edilmiş müəssisə və təşkilatlarda	6	-	-
digər tədbirlər üzrə (müxtəlif beynəlxalq və yerli layihələr, abadlıq işləri və s.)	-	-	-
Yeni yaradılmış fərdi sahibkarlıq subyektlərinin sayı	1021	501	153

**6.2.6 Samux rayonu üzrə hüquqi şəxslərdə və digər tədbirlər üzrə
yeni açılmış iş yerlərinin sayı**

	2023-cü il	2024-cü il	
		9 ayı	III rüb
Yeni iş yerlərinin sayı, cəmi	111	78	41
o cümlədən:			
yeni yaradılmış müəssisə və təşkilatlarda	31	48	39
mövcud müəssisə və təşkilatlarda	80	30	2
fəaliyyəti bərpa edilmiş müəssisə və təşkilatlarda	-	-	-
digər tədbirlər üzrə (müxtəlif beynəlxalq və yerli layihələr, abadlıq işləri və s.)	-	-	-
Yeni yaradılmış fərdi sahibkarlıq subyektlərinin sayı	941	465	160

**6.3 İqtisadi fəaliyyət növlərinə görə hüquqi şəxslərdə
yeni açılmış iş yerlərinin bölgüsü**

İqtisadi fəaliyyət növləri	2023-cü il	2024-cü il	
		9 ayı	III rüb
Gəncə-Daşkəsən iqtisadi rayonu üzrə - cəmi	1568	1726	759
o cümlədən:			
Kənd təsərrüfatı, meşə təsərrüfatı və balıqçılıq	66	39	10
Mədəniyyət sənayesi	81	13	3
Emal sənayesi	190	134	65
Elektrik enerjisi, qaz və buxar istehsalı, bölüşdürülməsi və təchizatı	13	7	-
Su təchizatı; tullantıların təmizlənməsi və emalı	15	3	-
Tikinti	373	462	249
Ticarət; nəqliyyat vasitələrinin təmiri	175	132	62

İqtisadi fəaliyyət növləri	2023-cü il	2024-cü il	
		9 ayı	III rüb
Nəqliyyat və anbar təsərrüfatı	43	132	28
Turistlərin yerləşdirilməsi və ictimai iaşə	178	213	195
İnformasiya və rabitə	13	9	-
Maliyyə və sığorta fəaliyyəti	34	12	4
Daşınmaz əmlakla əlaqədar əməliyyatlar	6	15	1
Peşə, elmi və texniki fəaliyyət	54	39	6
İnzibati və yardımçı xidmətlərin göstərilməsi	35	66	16
Dövlət idarəetməsi və müdafiə; sosial təminat	15	2	-
Təhsil	61	236	56
Əhaliyə səhiyyə və sosial xidmətlərin göstərilməsi	166	179	56
İstirahət, əyləncə və incəsənət sahəsində fəaliyyət	23	20	5

İqtisadi fəaliyyət növləri	2023-cü il	2024-cü il	
		9 ayı	III rüb
Digər sahələrdə xidmətlərin göstərilməsi	27	13	3
Ev təsərrüfatlarının fəaliyyəti; fərdi istehlak üçün ev təsərrüfatlarının istehsal etdiyi mal və xidmətlərə dair fəaliyyət	-	-	-
Toxunulmazlıq hüququ olan təşkilatların fəaliyyəti	-	-	-

QARABAĞ İQTİSADI RAYONU

	Yeni yaranmış müəssisə və təşkilatların sayı (2024-cü ilin doqquz ayı)
Qarabağ iqtisadi rayonu üzrə – cəmi	233
Xankəndi şəhəri	46
Ağcabədi rayonu	15
Ağdam rayonu	33
Ağdərə rayonu	3
Bərdə rayonu	61
Füzuli rayonu	25
Xocalı rayonu	18
Xocavənd rayonu	3
Şuşa rayonu	14
Tərtər rayonu	15

7.1 Qarabağ iqtisadi rayonu üzrə yeni açılmış iş yerlərinin sayı

İqtisadi rayonlar və inzibati ərazi vahidləri	2023-cü il	2024-cü il	
		9 ayı	III rüb
Qarabağ iqtisadi rayonu - cəmi	984	1171	617
o cümlədən:			
Xankəndi şəhəri	...	209	194
Ağcabədi rayonu	113	92	25
Ağdam rayonu	135	173	70
Ağdərə rayonu	...	9	5
Bərdə rayonu	115	54	44
Füzuli rayonu	52	70	33
Xocalı rayonu	6	51	48
Xocavənd rayonu	52	30	16
Şuşa rayonu	275	324	92
Tərtər rayonu	236	159	90

**7.2 Qarabağ iqtisadi rayonu üzrə hüquqi şəxslərdə və digər tədbirlər üzrə
yeni açılmış iş yerlərinin sayı**

	2023-cü il	2024-cü il	
		9 ayı	III rüb
Yeni iş yerlərinin sayı, cəmi	984	1171	617
o cümlədən:			
yeni yaradılmış müəssisə və təşkilatlarda	296	522	327
mövcud müəssisə və təşkilatlarda	521	649	290
fəaliyyəti bərpa edilmiş müəssisə və təşkilatlarda	-	-	-
digər tədbirlər üzrə (müxtəlif beynəlxalq və yerli layihələr, abadlıq işləri və s.)	167	-	-
Yeni yaradılmış fərdi sahibkarlıq subyektlərinin sayı	6851	4409	1479

**7.2.1 Xankəndi şəhəri üzrə hüquqi şəxslərdə və digər tədbirlər üzrə
yeni açılmış iş yerlərinin sayı**

	2023-cü il	2024-cü il	
		9 ayı	III rüb
Yeni iş yerlərinin sayı, cəmi	-	209	194
o cümlədən:			
yeni yaradılmış müəssisə və təşkilatlarda	-	209	194
mövcud müəssisə və təşkilatlarda	-	-	-
fəaliyyəti bərpa edilmiş müəssisə və təşkilatlarda	-	-	-
digər tədbirlər üzrə (müxtəlif beynəlxalq və yerli layihələr, abadlıq işləri və s.)	-	-	-
Yeni yaradılmış fərdi sahibkarlıq subyektlərinin sayı	2	21	18

**7.2.2 Ağcabədi rayonu üzrə hüquqi şəxslərdə və digər tədbirlər üzrə
yeni açılmış iş yerlərinin sayı**

	2023-cü il	2024-cü il	
		9 ayı	III rüb
Yeni iş yerlərinin sayı, cəmi	113	92	25
o cümlədən:			
yeni yaradılmış müəssisə və təşkilatlarda	-	27	-
mövcud müəssisə və təşkilatlarda	19	65	25
fəaliyyəti bərpa edilmiş müəssisə və təşkilatlarda	-	-	-
digər tədbirlər üzrə (müxtəlif beynəlxalq və yerli layihələr, abadlıq işləri və s.)	94	-	-
Yeni yaradılmış fərdi sahibkarlıq subyektlərinin sayı	1587	924	269

**7.2.3 Ağdam rayonu üzrə hüquqi şəxslərdə və digər tədbirlər üzrə
yeni açılmış iş yerlərinin sayı**

	2023-cü il	2024-cü il	
		9 ayı	III rüb
Yeni iş yerlərinin sayı, cəmi	135	173	70
o cümlədən:			
yeni yaradılmış müəssisə və təşkilatlarda	18	17	-
mövcud müəssisə və təşkilatlarda	81	156	70
fəaliyyəti bərpa edilmiş müəssisə və təşkilatlarda	-	-	-
digər tədbirlər üzrə (müxtəlif beynəlxalq və yerli layihələr, abadlıq işləri və s.)	36	-	-
Yeni yaradılmış fərdi sahibkarlıq subyektlərinin sayı	994	832	308

**7.2.4 Ağdərə rayonu üzrə hüquqi şəxslərdə və digər tədbirlər üzrə
yeni açılmış iş yerlərinin sayı**

	2023-cü il	2024-cü il	
		9 ayı	III rüb
Yeni iş yerlərinin sayı, cəmi	...	9	5
o cümlədən:			
yeni yaradılmış müəssisə və təşkilatlarda	...	4	-
mövcud müəssisə və təşkilatlarda	...	5	5
fəaliyyəti bərpa edilmiş müəssisə və təşkilatlarda	...	-	-
digər tədbirlər üzrə (müxtəlif beynəlxalq və yerli layihələr, abadlıq işləri və s.)	...	-	-
Yeni yaradılmış fərdi sahibkarlıq subyektlərinin sayı	...	-	-

**7.2.5 Bərdə rayonu üzrə hüquqi şəxslərdə və digər tədbirlər üzrə
yeni açılmış iş yerlərinin sayı**

	2023-cü il	2024-cü il	
		9 ayı	III rüb
Yeni iş yerlərinin sayı, cəmi	115	54	44
o cümlədən:			
yeni yaradılmış müəssisə və təşkilatlarda	92	22	22
mövcud müəssisə və təşkilatlarda	23	32	22
fəaliyyəti bərpa edilmiş müəssisə və təşkilatlarda	-	-	-
digər tədbirlər üzrə (müxtəlif beynəlxalq və yerli layihələr, abadlıq işləri və s.)	-	-	-
Yeni yaradılmış fərdi sahibkarlıq subyektlərinin sayı	2556	1226	399

**7.2.6 Füzuli rayonu üzrə hüquqi şəxslərdə və digər tədbirlər üzrə
yeni açılmış iş yerlərinin sayı**

	2023-cü il	2024-cü il	
		9 ayı	III rüb
Yeni iş yerlərinin sayı, cəmi	52	70	33
o cümlədən:			
yeni yaradılmış müəssisə və təşkilatlarda	2	-	-
mövcud müəssisə və təşkilatlarda	50	70	33
fəaliyyəti bərpa edilmiş müəssisə və təşkilatlarda	-	-	-
digər tədbirlər üzrə (müxtəlif beynəlxalq və yerli layihələr, abadlıq işləri və s.)	-	-	-
Yeni yaradılmış fərdi sahibkarlıq subyektlərinin sayı	632	569	198

**7.2.7 Xocalı rayonu üzrə hüquqi şəxslərdə və digər tədbirlər üzrə
yeni açılmış iş yerlərinin sayı**

	2023-cü il	2024-cü il	
		9 ayı	III rüb
Yeni iş yerlərinin sayı, cəmi	6	51	48
o cümlədən:			
yeni yaradılmış müəssisə və təşkilatlarda	-	48	48
mövcud müəssisə və təşkilatlarda	6	3	-
fəaliyyəti bərpa edilmiş müəssisə və təşkilatlarda	-	-	-
digər tədbirlər üzrə (müxtəlif beynəlxalq və yerli layihələr, abadlıq işləri və s.)	-	-	-
Yeni yaradılmış fərdi sahibkarlıq subyektlərinin sayı	26	107	65

**7.2.8 Xocavənd rayonu üzrə hüquqi şəxslərdə və digər tədbirlər üzrə
yeni açılmış iş yerlərinin sayı**

	2023-cü il	2024-cü il	
		9 ayı	III rüb
Yeni iş yerlərinin sayı, cəmi	52	30	16
o cümlədən:			
yeni yaradılmış müəssisə və təşkilatlarda	4	-	-
mövcud müəssisə və təşkilatlarda	11	30	16
fəaliyyəti bərpa edilmiş müəssisə və təşkilatlarda	-	-	-
digər tədbirlər üzrə (müxtəlif beynəlxalq və yerli layihələr, abadlıq işləri və s.)	37	-	-
Yeni yaradılmış fərdi sahibkarlıq subyektlərinin sayı	54	49	20

**7.2.9 Şuşa rayonu üzrə hüquqi şəxslərdə və digər tədbirlər üzrə
yeni açılmış iş yerlərinin sayı**

	2023-cü il	2024-cü il	
		9 ayı	III rüb
Yeni iş yerlərinin sayı, cəmi	275	324	92
o cümlədən:			
yeni yaradılmış müəssisə və təşkilatlarda	136	174	61
mövcud müəssisə və təşkilatlarda	139	150	31
fəaliyyəti bərpa edilmiş müəssisə və təşkilatlarda	-	-	-
digər tədbirlər üzrə (müxtəlif beynəlxalq və yerli layihələr, abadlıq işləri və s.)	-	-	-
Yeni yaradılmış fərdi sahibkarlıq subyektlərinin sayı	64	105	44

**7.2.10 Tərtər rayonu üzrə hüquqi şəxslərdə və digər tədbirlər üzrə
yeni açılmış iş yerlərinin sayı**

	2023-cü il	2024-cü il	
		9 ayı	III rüb
Yeni iş yerlərinin sayı, cəmi	236	159	90
o cümlədən:			
yeni yaradılmış müəssisə və təşkilatlarda	44	21	2
mövcud müəssisə və təşkilatlarda	192	138	88
fəaliyyəti bərpa edilmiş müəssisə və təşkilatlarda	-	-	-
digər tədbirlər üzrə (müxtəlif beynəlxalq və yerli layihələr, abadlıq işləri və s.)	-	-	-
Yeni yaradılmış fərdi sahibkarlıq subyektlərinin sayı	936	576	158

**7.3 İqtisadi fəaliyyət növlərinə görə hüquqi şəxslərdə
yeni açılmış iş yerlərinin bölgüsü**

İqtisadi fəaliyyət növləri	2023-cü il	2024-cü il	
		9 ayı	III rüb
Qarabağ iqtisadi rayonu üzrə - cəmi	817	1171	617
o cümlədən:			
Kənd təsərrüfatı, meşə təsərrüfatı və balıqçılıq	124	130	69
Mədənçıxarma sənayesi	-	-	-
Emal sənayesi	103	225	139
Elektrik enerjisi, qaz və buxar istehsalı, bölüşdürülməsi və təchizatı	15	-	-
Su təchizatı; tullantıların təmizlənməsi və emalı	3	-	-
Tikinti	127	115	52
Ticarət; nəqliyyat vasitələrinin təmiri	50	146	78

İqtisadi fəaliyyət növləri	2023-cü il	2024-cü il	
		9 ayı	III rüb
Nəqliyyat və anbar təsərrüfatı	48	10	5
Turistlərin yerləşdirilməsi və ictimai iaşə	218	137	45
İnformasiya və rabitə	8	13	-
Maliyyə və sığorta fəaliyyəti	4	2	-
Daşınmaz əmlakla əlaqədar əməliyyatlar	3	41	41
Peşə, elmi və texniki fəaliyyət	36	19	2
İnzibati və yardımçı xidmətlərin göstərilməsi	11	108	7
Dövlət idarəetməsi və müdafiə; sosial təminat	3	4	-
Təhsil	36	195	179
Əhaliyə səhiyyə və sosial xidmətlərin göstərilməsi	15	3	-
İstirahət, əyləncə və incəsənət sahəsində fəaliyyət	11	23	-

İqtisadi fəaliyyət növləri	2023-cü il	2024-cü il	
		9 ayı	III rüb
Digər sahələrdə xidmətlərin göstərilməsi	2	-	-
Ev təsərrüfatlarının fəaliyyəti; fərdi istehlak üçün ev təsərrüfatlarının istehsal etdiyi mal və xidmətlərə dair fəaliyyət	-	-	-
Toxunulmazlıq hüququ olan təşkilatların fəaliyyəti	-	-	-

QAZAX-TOVUZ İQTİSADI RAYONU

	Yeni yaranmış müəssisə və təşkilatların sayı (2024-cü ilin doqquz ayı)
Qazax–Tovuz iqtisadi rayonu üzrə – cəmi	121
Ağstafa rayonu	15
Gədəbəy rayonu	10
Qazax rayonu	21
Şəmkir rayonu	46
Tovuz rayonu	29

8.1 Qazax-Tovuz iqtisadi rayonu üzrə yeni açılmış iş yerlərinin sayı

İqtisadi rayonlar və inzibati ərazi vahidləri	2023-cü il	2024-cü il	
		9 ayı	III rüb
Qazax-Tovuz iqtisadi rayonu - cəmi	1282	924	352
o cümlədən:			
Ağstafa rayonu	311	72	58
Gədəbəy rayonu	257	159	41
Qazax rayonu	81	92	30
Şəmkir rayonu	369	275	103
Tovuz rayonu	264	326	120

**8.2 Qazax-Tovuz iqtisadi rayonu üzrə hüquqi şəxslərdə və digər tədbirlər üzrə
yeni açılmış iş yerlərinin sayı**

	2023-cü il	2024-cü il	
		9 ayı	III rüb
Yeni iş yerlərinin sayı, cəmi	1282	924	352
o cümlədən:			
yeni yaradılmış müəssisə və təşkilatlarda	143	192	37
mövcud müəssisə və təşkilatlarda	1108	672	260
fəaliyyəti bərpa edilmiş müəssisə və təşkilatlarda	31	60	55
digər tədbirlər üzrə (müxtəlif beynəlxalq və yerli layihələr, abadlıq işləri və s.)	-	-	-
Yeni yaradılmış fərdi sahibkarlıq subyektlərinin sayı	11829	5266	1335

**8.2.1 Ağstafa rayonu üzrə hüquqi şəxslərdə və digər tədbirlər üzrə
yeni açılmış iş yerlərinin sayı**

	2023-cü il	2024-cü il	
		9 ayı	III rüb
Yeni iş yerlərinin sayı, cəmi	311	72	58
o cümlədən:			
yeni yaradılmış müəssisə və təşkilatlarda	40	-	-
mövcud müəssisə və təşkilatlarda	251	17	3
fəaliyyəti bərpa edilmiş müəssisə və təşkilatlarda	20	55	55
digər tədbirlər üzrə (müxtəlif beynəlxalq və yerli layihələr, abadlıq işləri və s.)	-	-	-
Yeni yaradılmış fərdi sahibkarlıq subyektlərinin sayı	1464	780	172

**8.2.2 Gədəbəy rayonu üzrə hüquqi şəxslərdə və digər tədbirlər üzrə
yeni açılmış iş yerlərinin sayı**

	2023-cü il	2024-cü il	
		9 ayı	III rüb
Yeni iş yerlərinin sayı, cəmi	257	159	41
o cümlədən:			
yeni yaradılmış müəssisə və təşkilatlarda	-	6	-
mövcud müəssisə və təşkilatlarda	257	153	41
fəaliyyəti bərpa edilmiş müəssisə və təşkilatlarda	-	-	-
digər tədbirlər üzrə (müxtəlif beynəlxalq və yerli layihələr, abadlıq işləri və s.)	-	-	-
Yeni yaradılmış fərdi sahibkarlıq subyektlərinin sayı	2130	623	168

**8.2.3 Qazax rayonu üzrə hüquqi şəxslərdə və digər tədbirlər üzrə
yeni açılmış iş yerlərinin sayı**

	2023-cü il	2024-cü il	
		9 ayı	III rüb
Yeni iş yerlərinin sayı, cəmi	81	92	30
o cümlədən:			
yeni yaradılmış müəssisə və təşkilatlarda	15	10	-
mövcud müəssisə və təşkilatlarda	66	82	30
fəaliyyəti bərpa edilmiş müəssisə və təşkilatlarda	-	-	-
digər tədbirlər üzrə (müxtəlif beynəlxalq və yerli layihələr, abadlıq işləri və s.)	-	-	-
Yeni yaradılmış fərdi sahibkarlıq subyektlərinin sayı	1144	820	160

**8.2.4 Şəmkir rayonu üzrə hüquqi şəxslərdə və digər tədbirlər üzrə
yeni açılmış iş yerlərinin sayı**

	2023-cü il	2024-cü il	
		9 ayı	III rüb
Yeni iş yerlərinin sayı, cəmi	369	275	103
o cümlədən:			
yeni yaradılmış müəssisə və təşkilatlarda	58	99	16
mövcud müəssisə və təşkilatlarda	303	171	87
fəaliyyəti bərpa edilmiş müəssisə və təşkilatlarda	8	5	-
digər tədbirlər üzrə (müxtəlif beynəlxalq və yerli layihələr, abadlıq işləri və s.)	-	-	-
Yeni yaradılmış fərdi sahibkarlıq subyektlərinin sayı	3271	1313	421

**8.2.5 Tovuz rayonu üzrə hüquqi şəxslərdə və digər tədbirlər üzrə
yeni açılmış iş yerlərinin sayı**

	2023-cü il	2024-cü il	
		9 ayı	III rüb
Yeni iş yerlərinin sayı, cəmi	264	326	120
o cümlədən:			
yeni yaradılmış müəssisə və təşkilatlarda	30	77	21
mövcud müəssisə və təşkilatlarda	231	249	99
fəaliyyəti bərpa edilmiş müəssisə və təşkilatlarda	3	-	-
digər tədbirlər üzrə (müxtəlif beynəlxalq və yerli layihələr, abadlıq işləri və s.)	-	-	-
Yeni yaradılmış fərdi sahibkarlıq subyektlərinin sayı	3820	1730	414

**8.3 İqtisadi fəaliyyət növlərinə görə hüquqi şəxslərdə
yeni açılmış iş yerlərinin bölgüsü**

İqtisadi fəaliyyət növləri	2023-cü il	2024-cü il	
		9 ayı	III rüb
Qazax-Tovuz iqtisadi rayonu üzrə - cəmi	1282	924	352
o cümlədən:			
Kənd təsərrüfatı, meşə təsərrüfatı və balıqçılıq	16	42	24
Mədənçıxarma sənayesi	5	1	-
Emal sənayesi	271	139	23
Elektrik enerjisi, qaz və buxar istehsalı, bölüşdürülməsi və təchizatı	-	11	10
Su təchizatı; tullantıların təmizlənməsi və emalı	9	2	2
Tikinti	208	97	82
Ticarət; nəqliyyat vasitə lərinin təmiri	387	321	98

İqtisadi fəaliyyət növləri	2023-cü il	2024-cü il	
		9 ayı	III rüb
Nəqliyyat və anbar təsərrüfatı	41	31	4
Turistlərin yerləşdirilməsi və ictimai iaşə	-	2	2
İnformasiya və rabitə	41	10	2
Maliyyə və sığorta fəaliyyəti	1	17	11
Daşınmaz əmlakla əlaqədar əməliyyatlar	3	-	-
Peşə, elmi və texniki fəaliyyət	46	39	7
İnzibati və yardımçı xidmətlərin göstərilməsi	-	20	4
Dövlət idarəetməsi və müdafiə; sosial təminat	3	10	4
Təhsil	51	112	68
Əhaliyə səhiyyə və sosial xidmətlərin göstərilməsi	194	67	11
İstirahət, əyləncə və incəsənət sahəsində fəaliyyət	6	3	-

İqtisadi fəaliyyət növləri	2023-cü il	2024-cü il	
		9 ayı	III rüb
Digər sahələrdə xidmətlərin göstərilməsi	-	-	-
Ev təsərrüfatlarının fəaliyyəti; fərdi istehlak üçün ev təsərrüfatlarının istehsal etdiyi mal və xidmətlərə dair fəaliyyət	-	-	-
Toxunulmazlıq hüququ olan təşkilatların fəaliyyəti	-	-	-

QUBA-XAÇMAZ İQTİSADİ RAYONU

	Yeni yaranmış müəssisə və təşkilatların sayı (2024-cü ilin doqquz ayı)
Quba–Xaçmaz iqtisadi rayonu üzrə – cəmi	100
Xaçmaz rayonu	37
Quba rayonu	36
Qusar rayonu	12
Siyəzən rayonu	12
Şabran rayonu	3

9.1 Quba-Xaçmaz iqtisadi rayonu üzrə yeni açılmış iş yerlərinin sayı

İqtisadi rayonlar və inzibati ərazi vahidləri	2023-cü il	2024-cü il	
		9 ayı	III rüb
Quba-Xaçmaz iqtisadi rayonu - cəmi	2005	1883	1017
o cümlədən:			
Xaçmaz rayonu	733	327	137
Quba rayonu	704	686	178
Qusar rayonu	113	119	50
Siyəzən rayonu	163	195	151
Şabran rayonu	292	556	501

**9.2 Quba-Xaçmaz iqtisadi rayonu üzrə hüquqi şəxslərdə və digər tədbirlər üzrə
yeni açılmış iş yerlərinin sayı**

	2023-cü il	2024-cü il	
		9 ayı	III rüb
Yeni iş yerlərinin sayı, cəmi	2005	1883	1017
o cümlədən:			
yeni yaradılmış müəssisə və təşkilatlarda	113	687	643
mövcud müəssisə və təşkilatlarda	1886	1196	374
fəaliyyəti bərpa edilmiş müəssisə və təşkilatlarda	6	-	-
digər tədbirlər üzrə (müxtəlif beynəlxalq və yerli layihələr, abadlıq işləri və s.)	-	-	-
Yeni yaradılmış fərdi sahibkarlıq subyektlərinin sayı	6081	3495	1053

**9.2.1 Xaçmaz rayonu üzrə hüquqi şəxslərdə və digər tədbirlər üzrə
yeni açılmış iş yerlərinin sayı**

	2023-cü il	2024-cü il	
		9 ayı	III rüb
Yeni iş yerlərinin sayı, cəmi	733	327	137
o cümlədən:			
yeni yaradılmış müəssisə və təşkilatlarda	-	-	-
mövcud müəssisə və təşkilatlarda	733	327	137
fəaliyyəti bərpa edilmiş müəssisə və təşkilatlarda	-	-	-
digər tədbirlər üzrə (müxtəlif beynəlxalq və yerli layihələr, abadlıq işləri və s.)	-	-	-
Yeni yaradılmış fərdi sahibkarlıq subyektlərinin sayı	1972	1070	295

**9.2.2 Quba rayonu üzrə hüquqi şəxslərdə və digər tədbirlər üzrə
yeni açılmış iş yerlərinin sayı**

	2023-cü il	2024-cü il	
		9 ayı	III rüb
Yeni iş yerlərinin sayı, cəmi	704	686	178
o cümlədən:			
yeni yaradılmış müəssisə və təşkilatlarda	40	14	8
mövcud müəssisə və təşkilatlarda	664	672	170
fəaliyyəti bərpa edilmiş müəssisə və təşkilatlarda	-	-	-
digər tədbirlər üzrə (müxtəlif beynəlxalq və yerli layihələr, abadlıq işləri və s.)	-	-	-
Yeni yaradılmış fərdi sahibkarlıq subyektlərinin sayı	2182	1147	339

**9.2.3 Qusar rayonu üzrə hüquqi şəxslərdə və digər tədbirlər üzrə
yeni açılmış iş yerlərinin sayı**

	2023-cü il	2024-cü il	
		9 ayı	III rüb
Yeni iş yerlərinin sayı, cəmi	113	119	50
o cümlədən:			
yeni yaradılmış müəssisə və təşkilatlarda	2	15	7
mövcud müəssisə və təşkilatlarda	105	104	43
fəaliyyəti bərpa edilmiş müəssisə və təşkilatlarda	6	-	-
digər tədbirlər üzrə (müxtəlif beynəlxalq və yerli layihələr, abadlıq işləri və s.)	-	-	-
Yeni yaradılmış fərdi sahibkarlıq subyektlərinin sayı	998	580	203

**9.2.4 Siyəzən rayonu üzrə hüquqi şəxslərdə və digər tədbirlər üzrə
yeni açılmış iş yerlərinin sayı**

	2023-cü il	2024-cü il	
		9 ayı	III rüb
Yeni iş yerlərinin sayı, cəmi	163	195	151
o cümlədən:			
yeni yaradılmış müəssisə və təşkilatlarda	42	155	127
mövcud müəssisə və təşkilatlarda	121	40	24
fəaliyyəti bərpa edilmiş müəssisə və təşkilatlarda	-	-	-
digər tədbirlər üzrə (müxtəlif beynəlxalq və yerli layihələr, abadlıq işləri və s.)	-	-	-
Yeni yaradılmış fərdi sahibkarlıq subyektlərinin sayı	285	229	55

**9.2.5 Şabran rayonu üzrə hüquqi şəxslərdə və digər tədbirlər üzrə
yeni açılmış iş yerlərinin sayı**

	2023-cü il	2024-cü il	
		9 ayı	III rüb
Yeni iş yerlərinin sayı, cəmi	292	556	501
o cümlədən:			
yeni yaradılmış müəssisə və təşkilatlarda	29	503	501
mövcud müəssisə və təşkilatlarda	263	53	-
fəaliyyəti bərpa edilmiş müəssisə və təşkilatlarda	-	-	-
digər tədbirlər üzrə (müxtəlif beynəlxalq və yerli layihələr, abadlıq işləri və s.)	-	-	-
Yeni yaradılmış fərdi sahibkarlıq subyektlərinin sayı	644	469	161

**9.3 İqtisadi fəaliyyət növlərinə görə hüquqi şəxslərdə
yeni açılmış iş yerlərinin bölgüsü**

İqtisadi fəaliyyət növləri	2023-cü il	2024-cü il	
		9 ayı	III rüb
Quba-Xaçmaz iqtisadi rayonu üzrə - cəmi	2005	1883	1017
o cümlədən:			
Kənd təsərrüfatı, meşə təsərrüfatı və balıqçılıq	312	893	603
Mədənçıxarma sənayesi	-	1	1
Emal sənayesi	492	279	184
Elektrik enerjisi, qaz və buxar istehsalı, bölüşdürülməsi və təchizati	-	-	-
Su təchizati; tullantıların təmizlənməsi və emalı	19	3	-
Tikinti	96	50	30
Ticarət; nəqliyyat vasitələrinin təmiri	75	213	105

İqtisadi fəaliyyət növləri	2023-cü il	2024-cü il	
		9 ayı	III rüb
Nəqliyyat və anbar təsərrüfatı	269	112	27
Turistlərin yerləşdirilməsi və ictimai iaşə	425	243	36
İnformasiya və rabitə	28	1	-
Maliyyə və sığorta fəaliyyəti	1	5	3
Daşınmaz əmlakla əlaqədar əməliyyatlar	2	1	-
Peşə, elmi və texniki fəaliyyət	26	5	1
İnzibati və yardımçı xidmətlərin göstərilməsi	34	7	-
Dövlət idarəetməsi və müdafiə; sosial təminat	36	5	1
Təhsil	13	17	17
Əhaliyə səhiyyə və sosial xidmətlərin göstərilməsi	135	12	6
İstirahət, əyləncə və incəsənət sahəsində fəaliyyət	12	27	-

İqtisadi fəaliyyət növləri	2023-cü il	2024-cü il	
		9 ayı	III rüb
Digər sahələrdə xidmətlərin göstərilməsi	30	9	3
Ev təsərrüfatlarının fəaliyyəti; fərdi istehlak üçün ev təsərrüfatlarının istehsal etdiyi mal və xidmətlərə dair fəaliyyət	-	-	-
Toxunulmazlıq hüququ olan təşkilatların fəaliyyəti	-	-	-

LƏNKƏRAN-ASTARA İQTİSADI RAYONU

	Yeni yaranmış müəssisə və təşkilatların sayı (2024-cü ilin doqquz ayı)
Lənkəran-Astara iqtisadi rayonu üzrə – cəmi	164
Astara rayonu	17
Cəlilabad rayonu	30
Lerik rayonu	12
Lənkəran rayonu	49
Masallı rayonu	49
Yardımlı rayonu	7

10.1 Lənkəran-Astara iqtisadi rayonu üzrə yeni açılmış iş yerlərinin sayı

İqtisadi rayonlar və inzibati ərazi vahidləri	2023-cü il	2024-cü il	
		9 ayı	III rüb
Lənkəran-Astara iqtisadi rayonu - cəmi	1180	1422	491
o cümlədən:			
Astara rayonu	123	81	65
Cəlilabad rayonu	101	50	9
Lerik rayonu	8	508	150
Lənkəran rayonu	541	304	73
Masallı rayonu	298	343	182
Yardımlı rayonu	109	136	12

**10.2 Lənkəran-Astara iqtisadi rayonu üzrə hüquqi şəxslərdə və digər tədbirlər üzrə
yeni açılmış iş yerlərinin sayı**

	2023-cü il	2024-cü il	
		9 ayı	III rüb
Yeni iş yerlərinin sayı, cəmi	1180	1422	491
o cümlədən:			
yeni yaradılmış müəssisə və təşkilatlarda	576	499	237
mövcud müəssisə və təşkilatlarda	417	443	105
fəaliyyəti bərpa edilmiş müəssisə və təşkilatlarda	-	-	-
digər tədbirlər üzrə (müxtəlif beynəlxalq və yerli layihələr, abadlıq işləri və s.)	187	480	149
<u>Yeni yaradılmış fərdi sahibkarlıq subyektlərinin sayı</u>	12168	6404	1918

**10.2.1 Astara rayonu üzrə hüquqi şəxslərdə və digər tədbirlər üzrə
yeni açılmış iş yerlərinin sayı**

	2023-cü il	2024-cü il	
		9 ayı	III rüb
Yeni iş yerlərinin sayı, cəmi	123	81	65
o cümlədən:			
yeni yaradılmış müəssisə və təşkilatlarda	35	30	26
mövcud müəssisə və təşkilatlarda	78	51	39
fəaliyyəti bərpa edilmiş müəssisə və təşkilatlarda	-	-	-
digər tədbirlər üzrə (müxtəlif beynəlxalq və yerli layihələr, abadlıq işləri və s.)	10	-	-
Yeni yaradılmış fərdi sahibkarlıq subyektlərinin sayı	1765	885	285

**10.2.2 Cəlilabad rayonu üzrə hüquqi şəxslərdə və digər tədbirlər üzrə
yeni açılmış iş yerlərinin sayı**

	2023-cü il	2024-cü il	
		9 ayı	III rüb
Yeni iş yerlərinin sayı, cəmi	101	50	9
o cümlədən:			
yeni yaradılmış müəssisə və təşkilatlarda	78	24	-
mövcud müəssisə və təşkilatlarda	23	26	9
fəaliyyəti bərpa edilmiş müəssisə və təşkilatlarda	-	-	-
digər tədbirlər üzrə (müxtəlif beynəlxalq və yerli layihələr, abadlıq işləri və s.)	-	-	-
Yeni yaradılmış fərdi sahibkarlıq subyektlərinin sayı	2264	1453	447

**10.2.3 Lerik rayonu üzrə hüquqi şəxslərdə və digər tədbirlər üzrə
yeni açılmış iş yerlərinin sayı**

	2023-cü il	2024-cü il	
		9 ayı	III rüb
Yeni iş yerlərinin sayı, cəmi	8	508	150
o cümlədən:			
yeni yaradılmış müəssisə və təşkilatlarda	2	12	1
mövcud müəssisə və təşkilatlarda	6	16	-
fəaliyyəti bərpa edilmiş müəssisə və təşkilatlarda	-	-	-
digər tədbirlər üzrə (müxtəlif beynəlxalq və yerli layihələr, abadlıq işləri və s.)	-	480	149
Yeni yaradılmış fərdi sahibkarlıq subyektlərinin sayı	1107	480	149

**10.2.4 Lənkəran rayonu üzrə hüquqi şəxslərdə və digər tədbirlər üzrə
yeni açılmış iş yerlərinin sayı**

	2023-cü il	2024-cü il	
		9 ayı	III rüb
Yeni iş yerlərinin sayı, cəmi	541	304	73
o cümlədən:			
yeni yaradılmış müəssisə və təşkilatlarda	282	169	37
mövcud müəssisə və təşkilatlarda	82	135	36
fəaliyyəti bərpa edilmiş müəssisə və təşkilatlarda	-	-	-
digər tədbirlər üzrə (müxtəlif beynəlxalq və yerli layihələr, abadlıq işləri və s.)	177	-	-
Yeni yaradılmış fərdi sahibkarlıq subyektlərinin sayı	2674	1602	464

**10.2.5 Masallı rayonu üzrə hüquqi şəxslərdə və digər tədbirlər üzrə
yeni açılmış iş yerlərinin sayı**

	2023-cü il	2024-cü il	
		9 ayı	III rüb
Yeni iş yerlərinin sayı, cəmi	298	343	182
o cümlədən:			
yeni yaradılmış müəssisə və təşkilatlarda	177	258	173
mövcud müəssisə və təşkilatlarda	121	85	9
fəaliyyəti bərpa edilmiş müəssisə və təşkilatlarda	-	-	-
digər tədbirlər üzrə (müxtəlif beynəlxalq və yerli layihələr, abadlıq işləri və s.)	-	-	-
<u>Yeni yaradılmış fərdi sahibkarlıq subyektlərinin sayı</u>	3548	1678	481

**10.2.6 Yardımlı rayonu üzrə hüquqi şəxslərdə və digər tədbirlər üzrə
yeni açılmış iş yerlərinin sayı**

	2023-cü il	2024-cü il	
		9 ayı	III rüb
Yeni iş yerlərinin sayı, cəmi	109	136	12
o cümlədən:			
yeni yaradılmış müəssisə və təşkilatlarda	2	6	-
mövcud müəssisə və təşkilatlarda	107	130	12
fəaliyyəti bərpa edilmiş müəssisə və təşkilatlarda	-	-	-
digər tədbirlər üzrə (müxtəlif beynəlxalq və yerli layihələr, abadlıq işləri və s.)	-	-	-
Yeni yaradılmış fərdi sahibkarlıq subyektlərinin sayı	810	306	92

**10.3 İqtisadi fəaliyyət növlərinə görə hüquqi şəxslərdə
yeni açılmış iş yerlərinin bölgüsü**

İqtisadi fəaliyyət növləri	2023-cü il	2024-cü il	
		9 ayı	III rüb
Lənkəran-Astara iqtisadi rayonu üzrə - cəmi	993	942	342
o cümlədən:			
Kənd təsərrüfatı, meşə təsərrüfatı və balıqçılıq	20	24	3
Mədəncixarma sənayesi	-	1	-
Emal sənayesi	19	14	6
Elektrik enerjisi, qaz və buxar istehsalı, bölüşdürülməsi və təchizatı	-	-	-
Su təchizatı; tullantıların təmizlənməsi və emalı	-	-	-
Tikinti	171	321	183
Ticarət; nəqliyyat vasitələrinin təmiri	260	221	62

İqtisadi fəaliyyət növləri	2023-cü il	2024-cü il	
		9 ayı	III rüb
Nəqliyyat və anbar təsərrüfatı	229	92	20
Turistlərin yerləşdirilməsi və ictimai iaşə	21	39	25
İnformasiya və rabitə	18	7	1
Maliyyə və sığorta fəaliyyəti	6	21	14
Daşınmaz əmlakla əlaqədar əməliyyatlar	16	1	1
Peşə, elmi və texniki fəaliyyət	33	44	2
İnzibati və yardımçı xidmətlərin göstərilməsi	18	4	1
Dövlət idarəetməsi və müdafiə; sosial təminat	40	43	-
Təhsil	82	49	21
Əhaliyə səhiyyə və sosial xidmətlərin göstərilməsi	32	52	3
İstirahət, əyləncə və incəsənət sahəsində fəaliyyət	13	1	-

İqtisadi fəaliyyət növləri	2023-cü il	2024-cü il	
		9 ayı	III rüb
Digər sahələrdə xidmətlərin göstərilməsi	15	8	-
Ev təsərrüfatlarının fəaliyyəti; fərdi istehlak üçün ev təsərrüfatlarının istehsal etdiyi mal və xidmətlərə dair fəaliyyət	-	-	-
Toxunulmazlıq hüququ olan təşkilatların fəaliyyəti	-	-	-

MƏRKƏZİ ARAN İQTİSADI RAYONU

	Yeni yaranmış müəssisə və təşkilatların sayı (2024-cü ilin doqquz ayı)
Mərkəzi Aran iqtisadi rayonu üzrə – cəmi	129
Mingəçevir şəhəri	31
Ağdaş rayonu	15
Göyçay rayonu	27
Kürdəmir rayonu	16
Ucar rayonu	13
Yevlax rayonu	19
Zərdab rayonu	8

11.1 Mərkəzi Aran iqtisadi rayonu üzrə yeni açılmış iş yerlərinin sayı

İqtisadi rayonlar və inzibati ərazi vahidləri	2023-cü il	2024-cü il	
		9 ayı	III rüb
Mərkəzi Aran iqtisadi rayonu - cəmi	1084	605	182
o cümlədən:			
Mingəçevir şəhəri	547	137	46
Ağdaş rayonu	130	118	21
Göyçay rayonu	70	87	6
Kürdəmir rayonu	113	87	58
Ucar rayonu	7	81	9
Yevlax rayonu	98	47	16
Zərdab rayonu	119	48	26

**11.2 Mərkəzi Aran iqtisadi rayonu üzrə hüquqi şəxslərdə və digər tədbirlər üzrə
yeni açılmış iş yerlərinin sayı**

	2023-cü il	2024-cü il	
		9 ayı	III rüb
Yeni iş yerlərinin sayı, cəmi	1084	605	182
o cümlədən:			
yeni yaradılmış müəssisə və təşkilatlarda	196	148	47
mövcud müəssisə və təşkilatlarda	884	457	135
fəaliyyəti bərpa edilmiş müəssisə və təşkilatlarda	4	-	-
digər tədbirlər üzrə (müxtəlif beynəlxalq və yerli layihələr, abadlıq işləri və s.)	-	-	-
Yeni yaradılmış fərdi sahibkarlıq subyektlərinin sayı	9678	5146	1618

**11.2.1 Mingəçevir şəhəri üzrə hüquqi şəxslərdə və digər tədbirlər üzrə
yeni açılmış iş yerlərinin sayı**

	2023-cü il	2024-cü il	
		9 ayı	III rüb
Yeni iş yerlərinin sayı, cəmi	547	137	46
o cümlədən:			
yeni yaradılmış müəssisə və təşkilatlarda	44	7	3
mövcud müəssisə və təşkilatlarda	503	130	43
fəaliyyəti bərpa edilmiş müəssisə və təşkilatlarda	-	-	-
digər tədbirlər üzrə (müxtəlif beynəlxalq və yerli layihələr, abadlıq işləri və s.)	-	-	-
Yeni yaradılmış fərdi sahibkarlıq subyektlərinin sayı	950	529	185

**11.2.2 Ağdaş rayonu üzrə hüquqi şəxslərdə və digər tədbirlər üzrə
yeni açılmış iş yerlərinin sayı**

	2023-cü il	2024-cü il	
		9 ayı	III rüb
Yeni iş yerlərinin sayı, cəmi	130	118	21
o cümlədən:			
yeni yaradılmış müəssisə və təşkilatlarda	20	22	-
mövcud müəssisə və təşkilatlarda	106	96	21
fəaliyyəti bərpa edilmiş müəssisə və təşkilatlarda	4	-	-
digər tədbirlər üzrə (müxtəlif beynəlxalq və yerli layihələr, abadlıq işləri və s.)	-	-	-
Yeni yaradılmış fərdi sahibkarlıq subyektlərinin sayı	1543	826	268

**11.2.3 Göyçay rayonu üzrə hüquqi şəxslərdə və digər tədbirlər üzrə
yeni açılmış iş yerlərinin sayı**

	2023-cü il	2024-cü il	
		9 ayı	III rüb
Yeni iş yerlərinin sayı, cəmi	70	87	6
o cümlədən:			
yeni yaradılmış müəssisə və təşkilatlarda	24	2	-
mövcud müəssisə və təşkilatlarda	46	85	6
fəaliyyəti bərpa edilmiş müəssisə və təşkilatlarda	-	-	-
digər tədbirlər üzrə (müxtəlif beynəlxalq və yerli layihələr, abadlıq işləri və s.)	-	-	-
Yeni yaradılmış fərdi sahibkarlıq subyektlərinin sayı	1838	1147	358

**11.2.4 Kürdəmir rayonu üzrə hüquqi şəxslərdə və digər tədbirlər üzrə
yeni açılmış iş yerlərinin sayı**

	2023-cü il	2024-cü il	
		9 ayı	III rüb
Yeni iş yerlərinin sayı, cəmi	113	87	58
o cümlədən:			
yeni yaradılmış müəssisə və təşkilatlarda	22	21	18
mövcud müəssisə və təşkilatlarda	91	66	40
fəaliyyəti bərpa edilmiş müəssisə və təşkilatlarda	-	-	-
digər tədbirlər üzrə (müxtəlif beynəlxalq və yerli layihələr, abadlıq işləri və s.)	-	-	-
Yeni yaradılmış fərdi sahibkarlıq subyektlərinin sayı	2246	787	243

**11.2.5 Ucar rayonu üzrə hüquqi şəxslərdə və digər tədbirlər üzrə
yeni açılmış iş yerlərinin sayı**

	2023-cü il	2024-cü il	
		9 ayı	III rüb
Yeni iş yerlərinin sayı, cəmi	7	81	9
o cümlədən:			
yeni yaradılmış müəssisə və təşkilatlarda	-	41	-
mövcud müəssisə və təşkilatlarda	7	40	9
fəaliyyəti bərpa edilmiş müəssisə və təşkilatlarda	-	-	-
digər tədbirlər üzrə (müxtəlif beynəlxalq və yerli layihələr, abadlıq işləri və s.)	-	-	-
Yeni yaradılmış fərdi sahibkarlıq subyektlərinin sayı	1259	628	212

**11.2.6 Yevlax rayonu üzrə hüquqi şəxslərdə və digər tədbirlər üzrə
yeni açılmış iş yerlərinin sayı**

	2023-cü il	2024-cü il	
		9 ayı	III rüb
Yeni iş yerlərinin sayı, cəmi	98	47	16
o cümlədən:			
yeni yaradılmış müəssisə və təşkilatlarda	79	25	8
mövcud müəssisə və təşkilatlarda	19	22	8
fəaliyyəti bərpa edilmiş müəssisə və təşkilatlarda	-	-	-
digər tədbirlər üzrə (müxtəlif beynəlxalq və yerli layihələr, abadlıq işləri və s.)	-	-	-
Yeni yaradılmış fərdi sahibkarlıq subyektlərinin sayı	1242	751	240

**11.2.7 Zərdab rayonu üzrə hüquqi şəxslərdə və digər tədbirlər üzrə
yeni açılmış iş yerlərinin sayı**

	2023-cü il	2024-cü il	
		9 ayı	III rüb
Yeni iş yerlərinin sayı, cəmi	119	48	26
o cümlədən:			
yeni yaradılmış müəssisə və təşkilatlarda	7	30	18
mövcud müəssisə və təşkilatlarda	112	18	8
fəaliyyəti bərpa edilmiş müəssisə və təşkilatlarda	-	-	-
digər tədbirlər üzrə (müxtəlif beynəlxalq və yerli layihələr, abadlıq işləri və s.)	-	-	-
Yeni yaradılmış fərdi sahibkarlıq subyektlərinin sayı	600	478	112

**11.3 İqtisadi fəaliyyət növlərinə görə hüquqi şəxslərdə
yeni açılmış iş yerlərinin bölgüsü**

İqtisadi fəaliyyət növləri	2023-cü il	2024-cü il	
		9 ayı	III rüb
Mərkəzi Aran iqtisadi rayonu üzrə - cəmi	1084	605	182
o cümlədən:			
Kənd təsərrüfatı, meşə təsərrüfatı və balıqçılıq	78	114	17
Mədəncixarma sənayesi	-	1	-
Emal sənayesi	113	131	66
Elektrik enerjisi, qaz və buxar istehsalı, bölüşdürülməsi və təchizatı	25	-	-
Su təchizatı; tullantıların təmizlənməsi və emalı	6	11	2
Tikinti	308	64	4
Ticarət; nəqliyyat vasitələrinin təmiri	142	81	19

İqtisadi fəaliyyət növləri	2023-cü il	2024-cü il	
		9 ayı	III rüb
Nəqliyyat və anbar təsərrüfatı	5	37	5
Turistlərin yerləşdirilməsi və ictimai iaşə	113	25	6
İnformasiya və rabitə	2	7	1
Maliyyə və sığorta fəaliyyəti	14	5	3
Daşınmaz əmlakla əlaqədar əməliyyatlar	2	4	1
Peşə, elmi və texniki fəaliyyət	22	29	12
İnzibati və yardımçı xidmətlərin göstərilməsi	3	2	-
Dövlət idarəetməsi və müdafiə; sosial təminat	10	13	7
Təhsil	89	55	35
Əhaliyə səhiyyə və sosial xidmətlərin göstərilməsi	117	18	2
İstirahət, əyləncə və incəsənət sahəsində fəaliyyət	4	2	-

İqtisadi fəaliyyət növləri	2023-cü il	2024-cü il	
		9 ayı	III rüb
Digər sahələrdə xidmətlərin göstərilməsi	31	6	2
Ev təsərrüfatlarının fəaliyyəti; fərdi istehlak üçün ev təsərrüfatlarının istehsal etdiyi mal və xidmətlərə dair fəaliyyət	-	-	-
Toxunulmazlıq hüququ olan təşkilatların fəaliyyəti	-	-	-

MİL-MUĞAN İQTİSADI RAYONU

	Yeni yaranmış müəssisə və təşkilatların sayı (2024-cü ilin doqquz ayı)
Mil-Muğan iqtisadi rayonu üzrə – cəmi	75
Beyləqan rayonu	17
İmişli rayonu	23
Saatlı rayonu	18
Sabirabad rayonu	17

12.1 Mil-Muğan iqtisadi rayonu üzrə yeni açılmış iş yerlərinin sayı

İqtisadi rayonlar və inzibati ərazi vahidləri	2023-cü il	2024-cü il	
		9 ayı	III rüb
Mil-Muğan iqtisadi rayonu - cəmi	604	341	139
o cümlədən:			
Beyləqan rayonu	302	89	62
İmişli rayonu	199	117	39
Saatlı rayonu	41	54	11
Sabirabad rayonu	62	81	27

**12.2 Mil-Muğan iqtisadi rayonu üzrə hüquqi şəxslərdə və digər tədbirlər üzrə
yeni açılmış iş yerlərinin sayı**

	2023-cü il	2024-cü il	
		9 ayı	III rüb
Yeni iş yerlərinin sayı, cəmi	604	341	139
o cümlədən:			
yeni yaradılmış müəssisə və təşkilatlarda	80	110	32
mövcud müəssisə və təşkilatlarda	516	210	107
fəaliyyəti bərpa edilmiş müəssisə və təşkilatlarda	8	21	-
digər tədbirlər üzrə (müxtəlif beynəlxalq və yerli layihələr, abadlıq işləri və s.)	-	-	-
Yeni yaradılmış fərdi sahibkarlıq subyektlərinin sayı	6343	4350	1028

**12.2.1 Beyləqan rayonu üzrə hüquqi şəxslərdə və digər tədbirlər üzrə
yeni açılmış iş yerlərinin sayı**

	2023-cü il	2024-cü il	
		9 ayı	III rüb
Yeni iş yerlərinin sayı, cəmi	302	89	62
o cümlədən:			
yeni yaradılmış müəssisə və təşkilatlarda	1	-	-
mövcud müəssisə və təşkilatlarda	301	89	62
fəaliyyəti bərpa edilmiş müəssisə və təşkilatlarda	-	-	-
digər tədbirlər üzrə (müxtəlif beynəlxalq və yerli layihələr, abadlıq işləri və s.)	-	-	-
Yeni yaradılmış fərdi sahibkarlıq subyektlərinin sayı	1349	801	190

**12.2.2 İmişli rayonu üzrə hüquqi şəxslərdə və digər tədbirlər üzrə
yeni açılmış iş yerlərinin sayı**

	2023-cü il	2024-cü il	
		9 ayı	III rüb
Yeni iş yerlərinin sayı, cəmi	199	117	39
o cümlədən:			
yeni yaradılmış müəssisə və təşkilatlarda	37	52	25
mövcud müəssisə və təşkilatlarda	157	45	14
fəaliyyəti bərpa edilmiş müəssisə və təşkilatlarda	5	20	-
digər tədbirlər üzrə (müxtəlif beynəlxalq və yerli layihələr, abadlıq işləri və s.)	-	-	-
Yeni yaradılmış fərdi sahibkarlıq subyektlərinin sayı	1439	941	266

**12.2.3 Saatlı rayonu üzrə hüquqi şəxslərdə və digər tədbirlər üzrə
yeni açılmış iş yerlərinin sayı**

	2023-cü il	2024-cü il	
		9 ayı	III rüb
Yeni iş yerlərinin sayı, cəmi	41	54	11
o cümlədən:			
yeni yaradılmış müəssisə və təşkilatlarda	24	41	2
mövcud müəssisə və təşkilatlarda	14	12	9
fəaliyyəti bərpa edilmiş müəssisə və təşkilatlarda	3	1	-
digər tədbirlər üzrə (müxtəlif beynəlxalq və yerli layihələr, abadlıq işləri və s.)	-	-	-
Yeni yaradılmış fərdi sahibkarlıq subyektlərinin sayı	1173	941	177

**12.2.4 Sabirabad rayonu üzrə hüquqi şəxslərdə və digər tədbirlər üzrə
yeni açılmış iş yerlərinin sayı**

	2023-cü il	2024-cü il	
		9 ayı	III rüb
Yeni iş yerlərinin sayı, cəmi	62	81	27
o cümlədən:			
yeni yaradılmış müəssisə və təşkilatlarda	18	17	5
mövcud müəssisə və təşkilatlarda	44	64	22
fəaliyyəti bərpa edilmiş müəssisə və təşkilatlarda	-	-	-
digər tədbirlər üzrə (müxtəlif beynəlxalq və yerli layihələr, abadlıq işləri və s.)	-	-	-
Yeni yaradılmış fərdi sahibkarlıq subyektlərinin sayı	2382	1667	395

**12.3 İqtisadi fəaliyyət növlərinə görə hüquqi şəxslərdə
yeni açılmış iş yerlərinin bölgüsü**

İqtisadi fəaliyyət növləri	2023-cü il	2024-cü il	
		9 ayı	III rüb
Mil-Muğan iqtisadi rayonu üzrə - cəmi	604	341	139
o cümlədən:			
Kənd təsərrüfatı, meşə təsərrüfatı və balıqçılıq	38	13	5
Mədəncixarma sənayesi	7	15	5
Emal sənayesi	286	99	68
Elektrik enerjisi, qaz və buxar istehsalı, bölüşdürülməsi və təchizatı	2	-	-
Su təchizatı; tullantıların təmizlənməsi və emalı	-	-	-
Tikinti	35	13	3
Ticarət; nəqliyyat vasitələrinin təmiri	80	77	10

İqtisadi fəaliyyət növləri	2023-cü il	2024-cü il	
		9 ayı	III rüb
Nəqliyyat və anbar təsərrüfatı	5	3	-
Turistlərin yerləşdirilməsi və ictimai iaşə	60	2	-
İnformasiya və rabitə	2	4	-
Maliyyə və sığorta fəaliyyəti	1	-	-
Daşınmaz əmlakla əlaqədar əməliyyatlar	8	-	-
Peşə, elmi və texniki fəaliyyət	3	32	22
İnzibati və yardımçı xidmətlərin göstərilməsi	2	7	2
Dövlət idarəetməsi və müdafiə; sosial təminat	25	2	1
Təhsil	19	20	15
Əhaliyə səhiyyə və sosial xidmətlərin göstərilməsi	16	23	1
İstirahət, əyləncə və incəsənət sahəsində fəaliyyət	15	11	7

İqtisadi fəaliyyət növləri	2023-cü il	2024-cü il	
		9 ayı	III rüb
Digər sahələrdə xidmətlərin göstərilməsi	-	20	-
Ev təsərrüfatlarının fəaliyyəti; fərdi istehlak üçün ev təsərrüfatlarının istehsal etdiyi mal və xidmətlərə dair fəaliyyət	-	-	-
Toxunulmazlıq hüququ olan təşkilatların fəaliyyəti	-	-	-

ŞƏKİ-ZAQATALA İQTİSADI RAYONU

	Yeni yaranmış müəssisə və təşkilatların sayı (2024-cü ilin doqquz ayı)
Şəki-Zaqatala iqtisadi rayonu üzrə – cəmi	142
Balakən rayonu	22
Qax rayonu	12
Qəbələ rayonu	21
Oğuz rayonu	7
Şəki rayonu	44
Zaqatala rayonu	36

13.1 Şəki-Zaqatala iqtisadi rayonu üzrə yeni açılmış iş yerlərinin sayı

İqtisadi rayonlar və inzibati ərazi vahidləri	2023-cü il	2024-cü il	
		9 ayı	III rüb
Şəki-Zaqatala iqtisadi rayonu - cəmi	1467	853	295
o cümlədən:			
Balakən rayonu	185	73	12
Qax rayonu	89	58	15
Qəbələ rayonu	658	479	190
Oğuz rayonu	45	36	12
Şəki rayonu	240	183	52
Zaqatala rayonu	250	24	14

**13.2 Şəki-Zaqatala iqtisadi rayonu üzrə hüquqi şəxslərdə və digər tədbirlər üzrə
yeni açılmış iş yerlərinin sayı**

	2023-cü il	2024-cü il	
		9 ayı	III rüb
Yeni iş yerlərinin sayı, cəmi	1467	853	295
o cümlədən:			
yeni yaradılmış müəssisə və təşkilatlarda	356	255	81
mövcud müəssisə və təşkilatlarda	1031	597	214
fəaliyyəti bərpa edilmiş müəssisə və təşkilatlarda	-	1	-
digər tədbirlər üzrə (müxtəlif beynəlxalq və yerli layihələr, abadlıq işləri və s.)	80	-	-
Yeni yaradılmış fərdi sahibkarlıq subyektlərinin sayı	9036	5032	1588

**13.2.1 Balakən rayonu üzrə hüquqi şəxslərdə və digər tədbirlər üzrə
yeni açılmış iş yerlərinin sayı**

	2023-cü il	2024-cü il	
		9 ayı	III rüb
Yeni iş yerlərinin sayı, cəmi	185	73	12
o cümlədən:			
yeni yaradılmış müəssisə və təşkilatlarda	118	41	6
mövcud müəssisə və təşkilatlarda	67	32	6
fəaliyyəti bərpa edilmiş müəssisə və təşkilatlarda	-	-	-
digər tədbirlər üzrə (müxtəlif beynəlxalq və yerli layihələr, abadlıq işləri və s.)	-	-	-
Yeni yaradılmış fərdi sahibkarlıq subyektlərinin sayı	1218	759	242

**13.2.2 Qax rayonu üzrə hüquqi şəxslərdə və digər tədbirlər üzrə
yeni açılmış iş yerlərinin sayı**

	2023-cü il	2024-cü il	
		9 ayı	III rüb
Yeni iş yerlərinin sayı, cəmi	89	58	15
o cümlədən:			
yeni yaradılmış müəssisə və təşkilatlarda	15	21	6
mövcud müəssisə və təşkilatlarda	74	37	9
fəaliyyəti bərpa edilmiş müəssisə və təşkilatlarda	-	-	-
digər tədbirlər üzrə (müxtəlif beynəlxalq və yerli layihələr, abadlıq işləri və s.)	-	-	-
Yeni yaradılmış fərdi sahibkarlıq subyektlərinin sayı	1009	614	210

**13.2.3 Qəbələ rayonu üzrə hüquqi şəxslərdə və digər tədbirlər üzrə
yeni açılmış iş yerlərinin sayı**

	2023-cü il	2024-cü il	
		9 ayı	III rüb
Yeni iş yerlərinin sayı, cəmi	658	479	190
o cümlədən:			
yeni yaradılmış müəssisə və təşkilatlarda	46	72	42
mövcud müəssisə və təşkilatlarda	612	407	148
fəaliyyəti bərpa edilmiş müəssisə və təşkilatlarda	-	-	-
digər tədbirlər üzrə (müxtəlif beynəlxalq və yerli layihələr, abadlıq işləri və s.)	-	-	-
<u>Yeni yaradılmış fərdi sahibkarlıq subyektlərinin sayı</u>	1663	935	311

**13.2.4 Oğuz rayonu üzrə hüquqi şəxslərdə və digər tədbirlər üzrə
yeni açılmış iş yerlərinin sayı**

	2023-cü il	2024-cü il	
		9 ayı	III rüb
Yeni iş yerlərinin sayı, cəmi	45	36	12
o cümlədən:			
yeni yaradılmış müəssisə və təşkilatlarda	21	-	-
mövcud müəssisə və təşkilatlarda	24	36	12
fəaliyyəti bərpa edilmiş müəssisə və təşkilatlarda	-	-	-
digər tədbirlər üzrə (müxtəlif beynəlxalq və yerli layihələr, abadlıq işləri və s.)	-	-	-
Yeni yaradılmış fərdi sahibkarlıq subyektlərinin sayı	534	319	106

**13.2.5 Şəki rayonu üzrə hüquqi şəxslərdə və digər tədbirlər üzrə
yeni açılmış iş yerlərinin sayı**

	2023-cü il	2024-cü il	
		9 ayı	III rüb
Yeni iş yerlərinin sayı, cəmi	240	183	52
o cümlədən:			
yeni yaradılmış müəssisə və təşkilatlarda	136	98	13
mövcud müəssisə və təşkilatlarda	104	84	39
fəaliyyəti bərpa edilmiş müəssisə və təşkilatlarda	-	1	-
digər tədbirlər üzrə (müxtəlif beynəlxalq və yerli layihələr, abadlıq işləri və s.)	-	-	-
Yeni yaradılmış fərdi sahibkarlıq subyektlərinin sayı	2773	1380	427

**13.2.6 Zaqatala rayonu üzrə hüquqi şəxslərdə və digər tədbirlər üzrə
yeni açılmış iş yerlərinin sayı**

	2023-cü il	2024-cü il	
		9 ayı	III rüb
Yeni iş yerlərinin sayı, cəmi	250	24	14
o cümlədən:			
yeni yaradılmış müəssisə və təşkilatlarda	20	23	14
mövcud müəssisə və təşkilatlarda	150	1	-
fəaliyyəti bərpa edilmiş müəssisə və təşkilatlarda	-	-	-
digər tədbirlər üzrə (müxtəlif beynəlxalq və yerli layihələr, abadlıq işləri və s.)	80	-	-
Yeni yaradılmış fərdi sahibkarlıq subyektlərinin sayı	1839	1025	292

**13.3 İqtisadi fəaliyyət növlərinə görə hüquqi şəxslərdə
yeni açılmış iş yerlərinin bölgüsü**

İqtisadi fəaliyyət növləri	2023-cü il	2024-cü il	
		9 ayı	III rüb
Şəki-Zaqatala iqtisadi rayonu üzrə - cəmi	1387	853	295
o cümlədən:			
Kənd təsərrüfatı, meşə təsərrüfatı və balıqçılıq	186	108	37
Mədənçıxarma sənayesi	30	6	-
Emal sənayesi	410	167	70
Elektrik enerjisi, qaz və buxar istehsalı, bölüşdürülməsi və təchizatı	-	-	-
Su təchizatı; tullantıların təmizlənməsi və emalı	24	16	-
Tikinti	93	100	30
Ticarət; nəqliyyat vasitələrinin təmiri	213	140	25

İqtisadi fəaliyyət növləri	2023-cü il	2024-cü il	
		9 ayı	III rüb
Nəqliyyat və anbar təsərrüfatı	16	31	3
Turistlərin yerləşdirilməsi və ictimai işə	18	85	31
İnformasiya və rabitə	10	14	11
Maliyyə və sığorta fəaliyyəti	4	22	18
Daşınmaz əmlakla əlaqədar əməliyyatlar	9	1	-
Peşə, elmi və texniki fəaliyyət	23	33	12
İnzibati və yardımçı xidmətlərin göstərilməsi	12	25	13
Dövlət idarəetməsi və müdafiə; sosial təminat	22	8	1
Təhsil	135	37	28
Əhaliyə səhiyyə və sosial xidmətlərin göstərilməsi	154	43	10
İstirahət, əyləncə və incəsənət sahəsində fəaliyyət	17	14	4

İqtisadi fəaliyyət növləri	2023-cü il	2024-cü il	
		9 ayı	III rüb
Digər sahələrdə xidmətlərin göstərilməsi	11	3	2
Ev təsərrüfatlarının fəaliyyəti; fərdi istehlak üçün ev təsərrüfatlarının istehsal etdiyi mal və xidmətlərə dair fəaliyyət	-	-	-
Toxunulmazlıq hüququ olan təşkilatların fəaliyyəti	-	-	-

ŞƏRQİ ZƏNGƏZUR İQTİSADI RAYONU

	Yeni yaranmış müəssisə və təşkilatların sayı (2024-cü ilin doqquz ayı)
Şərqi Zəngəzur iqtisadi rayonu üzrə – cəmi	104
Cəbrayıl rayonu	32
Kəlbəcər rayonu	13
Qubadlı rayonu	13
Laçın rayonu	30
Zəngilan rayonu	16

14.1 Şərqi Zəngəzur iqtisadi rayonu üzrə yeni açılmış iş yerlərinin sayı

İqtisadi rayonlar və inzibati ərazi vahidləri	2023-cü il	2024-cü il	
		9 ayı	III rüb
Şərqi Zəngəzur iqtisadi rayonu - cəmi	751	666	234
o cümlədən:			
Cəbrayıl rayonu	64	64	26
Kəlbəcər rayonu	28	122	80
Qubadlı rayonu	8	32	8
Laçın rayonu	625	409	110
Zəngilan rayonu	26	39	10

**14.2 Şərqi Zəngəzur iqtisadi rayonu üzrə hüquqi şəxslərdə və digər tədbirlər üzrə
yeni açılmış iş yerlərinin sayı**

	2023-cü il	2024-cü il	
		9 ayı	III rüb
Yeni iş yerlərinin sayı, cəmi	751	666	234
o cümlədən:			
yeni yaradılmış müəssisə və təşkilatlarda	226	298	159
mövcud müəssisə və təşkilatlarda	525	368	75
fəaliyyəti bərpa edilmiş müəssisə və təşkilatlarda	-	-	-
digər tədbirlər üzrə (müxtəlif beynəlxalq və yerli layihələr, abadlıq işləri və s.)	-	-	-
Yeni yaradılmış fərdi sahibkarlıq subyektlərinin sayı	890	1096	400

**14.2.1 Cəbrayıl rayonu üzrə hüquqi şəxslərdə və digər tədbirlər üzrə
yeni açılmış iş yerlərinin sayı**

	2023-cü il	2024-cü il	
		9 ayı	III rüb
Yeni iş yerlərinin sayı, cəmi	64	64	26
o cümlədən:			
yeni yaradılmış müəssisə və təşkilatlarda	47	30	16
mövcud müəssisə və təşkilatlarda	17	34	10
fəaliyyəti bərpa edilmiş müəssisə və təşkilatlarda	-	-	-
digər tədbirlər üzrə (müxtəlif beynəlxalq və yerli layihələr, abadlıq işləri və s.)	-	-	-
Yeni yaradılmış fərdi sahibkarlıq subyektlərinin sayı	176	216	84

**14.2.2 Kəlbəcər rayonu üzrə hüquqi şəxslərdə və digər tədbirlər üzrə
yeni açılmış iş yerlərinin sayı**

	2023-cü il	2024-cü il	
		9 ayı	III rüb
Yeni iş yerlərinin sayı, cəmi	28	122	80
o cümlədən:			
yeni yaradılmış müəssisə və təşkilatlarda	13	120	78
mövcud müəssisə və təşkilatlarda	15	2	2
fəaliyyəti bərpa edilmiş müəssisə və təşkilatlarda	-	-	-
digər tədbirlər üzrə (müxtəlif beynəlxalq və yerli layihələr, abadlıq işləri və s.)	-	-	-
Yeni yaradılmış fərdi sahibkarlıq subyektlərinin sayı	145	363	134

**14.2.3 Qubadlı rayonu üzrə hüquqi şəxslərdə və digər tədbirlər üzrə
yeni açılmış iş yerlərinin sayı**

	2023-cü il	2024-cü il	
		9 ayı	III rüb
Yeni iş yerlərinin sayı, cəmi	8	32	8
o cümlədən:			
yeni yaradılmış müəssisə və təşkilatlarda	6	8	-
mövcud müəssisə və təşkilatlarda	2	24	8
fəaliyyəti bərpa edilmiş müəssisə və təşkilatlarda	-	-	-
digər tədbirlər üzrə (müxtəlif beynəlxalq və yerli layihələr, abadlıq işləri və s.)	-	-	-
Yeni yaradılmış fərdi sahibkarlıq subyektlərinin sayı	188	123	43

**14.2.4 Laçın rayonu üzrə hüquqi şəxslərdə və digər tədbirlər üzrə
yeni açılmış iş yerlərinin sayı**

	2023-cü il	2024-cü il	
		9 ayı	III rüb
Yeni iş yerlərinin sayı, cəmi	625	409	110
o cümlədən:			
yeni yaradılmış müəssisə və təşkilatlarda	136	132	65
mövcud müəssisə və təşkilatlarda	489	277	45
fəaliyyəti bərpa edilmiş müəssisə və təşkilatlarda	-	-	-
digər tədbirlər üzrə (müxtəlif beynəlxalq və yerli layihələr, abadlıq işləri və s.)	-	-	-
<u>Yeni yaradılmış fərdi sahibkarlıq subyektlərinin sayı</u>	273	292	97

**14.2.5 Zəngilan rayonu üzrə hüquqi şəxslərdə və digər tədbirlər üzrə
yeni açılmış iş yerlərinin sayı**

	2023-cü il	2024-cü il	
		9 ayı	III rüb
Yeni iş yerlərinin sayı, cəmi	26	39	10
o cümlədən:			
yeni yaradılmış müəssisə və təşkilatlarda	24	8	-
mövcud müəssisə və təşkilatlarda	2	31	10
fəaliyyəti bərpa edilmiş müəssisə və təşkilatlarda	-	-	-
digər tədbirlər üzrə (müxtəlif beynəlxalq və yerli layihələr, abadlıq işləri və s.)	-	-	-
Yeni yaradılmış fərdi sahibkarlıq subyektlərinin sayı	108	102	42

**14.3 İqtisadi fəaliyyət növlərinə görə hüquqi şəxslərdə
yeni açılmış iş yerlərinin bölgüsü**

İqtisadi fəaliyyət növləri	2023-cü il	2024-cü il	
		9 ayı	III rüb
Şərqi Zəngəzur iqtisadi rayonu üzrə - cəmi	751	666	234
o cümlədən:			
Kənd təsərrüfatı, meşə təsərrüfatı və balıqçılıq	20	18	12
Mədəniyyət sənayesi	1	-	-
Emal sənayesi	64	80	20
Elektrik enerjisi, qaz və buxar istehsalı, bölüşdürülməsi və təchizatı	61	56	21
Su təchizatı; tullantıların təmizlənməsi və emalı	2	-	-
Tikinti	66	185	116
Ticarət; nəqliyyat vasitələrinin təmiri	40	51	7

İqtisadi fəaliyyət növləri	2023-cü il	2024-cü il	
		9 ayı	III rüb
Nəqliyyat və anbar təsərrüfatı	5	17	7
Turistlərin yerləşdirilməsi və ictimai iaşə	-	82	30
İnformasiya və rabitə	1	-	-
Maliyyə və sığorta fəaliyyəti	1	-	-
Daşınmaz əmlakla əlaqədar əməliyyatlar	-	-	-
Peşə, elmi və texniki fəaliyyət	35	15	-
İnzibati və yardımçı xidmətlərin göstərilməsi	438	145	13
Dövlət idarəetməsi və müdafiə; sosial təminat	1	2	-
Təhsil	15	12	5
Əhaliyə səhiyyə və sosial xidmətlərin göstərilməsi	-	3	3
İstirahət, əyləncə və incəsənət sahəsində fəaliyyət	1	-	-

İqtisadi fəaliyyət növləri	2023-cü il	2024-cü il	
		9 ayı	III rüb
Digər sahələrdə xidmətlərin göstərilməsi	-	-	-
Ev təsərrüfatlarının fəaliyyəti; fərdi istehlak üçün ev təsərrüfatlarının istehsal etdiyi malvə xidmətlərə dair fəaliyyət	-	-	-
Toxunulmazlıq hüququ olan təşkilatların fəaliyyəti	-	-	-

ŞİRVAN SALYAN İQTİSADİ RAYONU

	Yeni yaranmış müəssisə və təşkilatların sayı (2024-cü ilin doqquz ayı)
Şirvan-Salyan iqtisadi rayonu üzrə – cəmi	89
Şirvan şəhəri	23
Biləsuvar rayonu	21
Hacıqabul rayonu	15
Neftçala rayonu	14
Salyan rayonu	16

15.1 Şirvan-Salyan iqtisadi rayonu üzrə yeni açılmış iş yerlərinin sayı

İqtisadi rayonlar və inzibati ərazi vahidləri	2023-cü il	2024-cü il	
		9 ayı	III rüb
Şirvan-Salyan iqtisadi rayonu - cəmi	1395	1349	537
o cümlədən:			
Şirvan şəhəri	698	878	325
Biləsuvar rayonu	348	135	60
Hacıqabul rayonu	63	27	-
Neftçala rayonu	225	85	58
Salyan rayonu	61	224	94

**15.2 Şirvan-Salyan iqtisadi rayonu üzrə hüquqi şəxslərdə və digər tədbirlər üzrə
yeni açılmış iş yerlərinin sayı**

	2023-cü il	2024-cü il	
		9 ayı	III rüb
Yeni iş yerlərinin sayı, cəmi	1395	1349	537
o cümlədən:			
yeni yaradılmış müəssisə və təşkilatlarda	443	148	90
mövcud müəssisə və təşkilatlarda	760	1161	437
fəaliyyəti bərpa edilmiş müəssisə və təşkilatlarda	192	40	10
digər tədbirlər üzrə (müxtəlif beynəlxalq və yerli layihələr, abadlıq işləri və s.)	-	-	-
Yeni yaradılmış fərdi sahibkarlıq subyektlərinin sayı	5504	3755	1079

**15.2.1 Şirvan şəhəri üzrə hüquqi şəxslərdə və digər tədbirlər üzrə
yeni açılmış iş yerlərinin sayı**

	2023-cü il	2024-cü il	
		9 ayı	III rüb
Yeni iş yerlərinin sayı, cəmi	698	878	325
o cümlədən:			
yeni yaradılmış müəssisə və təşkilatlarda	173	36	22
mövcud müəssisə və təşkilatlarda	341	802	293
fəaliyyəti bərpa edilmiş müəssisə və təşkilatlarda	184	40	10
digər tədbirlər üzrə (müxtəlif beynəlxalq və yerli layihələr, abadlıq işləri və s.)	-	-	-
Yeni yaradılmış fərdi sahibkarlıq subyektlərinin sayı	621	493	150

**15.2.2 Biləsuvar rayonu üzrə hüquqi şəxslərdə və digər tədbirlər üzrə
yeni açılmış iş yerlərinin sayı**

	2023-cü il	2024-cü il	
		9 ayı	III rüb
Yeni iş yerlərinin sayı, cəmi	348	135	60
o cümlədən:			
yeni yaradılmış müəssisə və təşkilatlarda	191	25	15
mövcud müəssisə və təşkilatlarda	157	110	45
fəaliyyəti bərpa edilmiş müəssisə və təşkilatlarda	-	-	-
digər tədbirlər üzrə (müxtəlif beynəlxalq və yerli layihələr, abadlıq işləri və s.)	-	-	-
Yeni yaradılmış fərdi sahibkarlıq subyektlərinin sayı	1420	735	213

**15.2.3 Hacıqabul rayonu üzrə hüquqi şəxslərdə və digər tədbirlər üzrə
yeni açılmış iş yerlərinin sayı**

	2023-cü il	2024-cü il	
		9 ayı	III rüb
Yeni iş yerlərinin sayı, cəmi	63	27	-
o cümlədən:			
yeni yaradılmış müəssisə və təşkilatlarda	5	4	-
mövcud müəssisə və təşkilatlarda	58	23	-
fəaliyyəti bərpa edilmiş müəssisə və təşkilatlarda	-	-	-
digər tədbirlər üzrə (müxtəlif beynəlxalq və yerli layihələr, abadlıq işləri və s.)	-	-	-
Yeni yaradılmış fərdi sahibkarlıq subyektlərinin sayı	490	299	108

**15.2.4 Neftçala rayonu üzrə hüquqi şəxslərdə və digər tədbirlər üzrə
yeni açılmış iş yerlərinin sayı**

	2023-cü il	2024-cü il	
		9 ayı	III rüb
Yeni iş yerlərinin sayı, cəmi	225	85	58
o cümlədən:			
yeni yaradılmış müəssisə və təşkilatlarda	38	1	1
mövcud müəssisə və təşkilatlarda	179	84	57
fəaliyyəti bərpa edilmiş müəssisə və təşkilatlarda	8	-	-
digər tədbirlər üzrə (müxtəlif beynəlxalq və yerli layihələr, abadlıq işləri və s.)	-	-	-
Yeni yaradılmış fərdi sahibkarlıq subyektlərinin sayı	1041	1030	220

**15.2.5 Salyan rayonu üzrə hüquqi şəxslərdə və digər tədbirlər üzrə
yeni açılmış iş yerlərinin sayı**

	2023-cü il	2024-cü il	
		9 ayı	III rüb
Yeni iş yerlərinin sayı, cəmi	61	224	94
o cümlədən:			
yeni yaradılmış müəssisə və təşkilatlarda	36	82	52
mövcud müəssisə və təşkilatlarda	25	142	42
fəaliyyəti bərpa edilmiş müəssisə və təşkilatlarda	-	-	-
digər tədbirlər üzrə (müxtəlif beynəlxalq və yerli layihələr, abadlıq işləri və s.)	-	-	-
Yeni yaradılmış fərdi sahibkarlıq subyektlərinin sayı	1932	1198	388

**15.3 İqtisadi fəaliyyət növlərinə görə hüquqi şəxslərdə
yeni açılmış iş yerlərinin bölgüsü**

İqtisadi fəaliyyət növləri	2023-cü il	2024-cü il	
		9 ayı	III rüb
Şirvan-Salyan iqtisadi rayonu üzrə - cəmi	1395	1349	537
o cümlədən:			
Kənd təsərrüfatı, meşə təsərrüfatı və balıqçılıq	69	182	68
Mədəncixarma sənayesi	95	149	1
Emal sənayesi	113	85	40
Elektrik enerjisi, qaz və buxar istehsalı, bölüşdürülməsi və təchizatı	28	9	-
Su təchizatı; tullantıların təmizlənməsi və emalı	4	40	10
Tikinti	303	518	234
Ticarət; nəqliyyat vasitələrinin təmiri	187	120	40

İqtisadi fəaliyyət növləri	2023-cü il	2024-cü il	
		9 ayı	III rüb
Nəqliyyat və anbar təsərrüfatı	232	16	2
Turistlərin yerləşdirilməsi və ictimai iaşə	7	56	52
İnformasiya və rabitə	7	6	-
Maliyyə və sığorta fəaliyyəti	9	16	12
Daşınmaz əmlakla əlaqədar əməliyyatlar	15	17	13
Peşə, elmi və texniki fəaliyyət	6	4	1
İnzibati və yardımçı xidmətlərin göstərilməsi	6	16	2
Dövlət idarəetməsi və müdafiə; sosial təminat	36	2	-
Təhsil	224	78	56
Əhaliyə səhiyyə və sosial xidmətlərin göstərilməsi	44	33	5
İstirahət, əyləncə və incəsənət sahəsində fəaliyyət	2	-	-

İqtisadi fəaliyyət növləri	2023-cü il	2024-cü il	
		9 ayı	III rüb
Digər sahələrdə xidmətlərin göstərilməsi	8	2	1
Ev təsərrüfatlarının fəaliyyəti; fərdi istehlak üçün ev təsərrüfatlarının istehsal etdiyi malvə xidmətlərə dair fəaliyyət	-	-	-
Toxunulmazlıq hüququ olan təşkilatların fəaliyyəti	-	-	-

© Azərbaycan Respublikasının Dövlət Statistika Komitəsi

“Yeni iş yerləri”/Statistik məcmuə/Bakı, oktyabr - 2024

Məcmuənin hazırlanmasına ümumi rəhbərlik:

Tahir Budaqov

Buraxılış üzrə məsul:

Əmək statistikasına şöbəsi

Şöbə müdiri:

Nemət Xuduzadə

İcraçılar:

Tahir Bağirov
Ramin Quliyev

tel:

(+99412) 377-10-70
(daxili 22-21; 22-53)

QEYDLƏR ÜÇÜN

QEYDLƏR ÜÇÜN

Çapa imzalanma tarixi: 07.11.2024
Format 70x100 1/16
Həcmi 14,25 c.v.
Tiraj 65 nüsxə

“AZMEGA GROUP” MMC mətbəəsində çap edilib