



AZƏRBAYCAN RESPUBLİKASININ  
DÖVLƏT STATİSTİKA KOMİTƏSİ

# YENİ İŞ YERLƏRİ



OKTYABR  
2025



**Azərbaycan Respublikasının Dövlət Statistika Komitəsi**

# **YENİ İŞ YERLƏRİ**

**Rəsmi nəşr**

**Statistik məcmuə**

**Bakı – oktyabr 2025**



*“Bütün mötəbər beynəlxalq maliyyə qurumları Azərbaycanda işsizliklə, yoxsulluqla bağlı mübarizəni çox yüksək qiymətləndirir. Biz və Azərbaycan xalqı bunu gündəlik həyatda görürük. Hesab edirəm ki, iş yerlərinin açılması daimi proses olmalıdır, çünki əhali artır və potensial kifayət qədər böyükdür”*

**İlham Əliyev**  
**Azərbaycan Respublikasının**  
**Prezidenti**

Ünvan: Bakı şəhəri, İnşaatçılar prospekti, 81  
Azərbaycan Respublikasının  
Dövlət Statistika Komitəsi

Telefon: (+99412) 377-10-70 (daxili 22-21; 22-53)

E-mail: [sc@stat.gov.az](mailto:sc@stat.gov.az)

Məcmuəni Azərbaycan Respublikası Dövlət Statistika Komitəsinin [www.stat.gov.az](http://www.stat.gov.az) internet sahifəsindən əldə etmək olar.

### Xüsusi işarələr:

<b>hadisə baş verməmişdir</b>	“__”
<b>məlumat mövcud deyil</b>	“..”
<b>məlumat çox kiçik rəqəmlə xarakterizə olunur</b>	“0.0”
<b>müqayisə mümkün deyil</b>	“x”

### Qeydlər:

- bəzi hallarda yekunla toplananların cəmi arasındakı fərq rəqəmlərin yuvarlaqlaşdırılması ilə izah olunur
- cari ilin məlumatları gələcək nəşrlərdə növbəti dəqiqləşdirilmiş statistik hesabatların əsasında düzəliş oluna bilər
- bəzi hallarda əvvəlki dövrlərdə nəşr edilmiş məlumatlarla cari nəşrdə həmin dövrlərdə aid məlumatlar arasında yaranan fərq beynəlxalq praktikaya uyğun olaraq son statistik hesabatlar əsasında operativ məlumatlarda aparılan dəqiqləşdirmələrlə izah olunur

## Ön söz

Azərbaycan Respublikası regionlarının sosial-iqtisadi inkişafı ilə bağlı qəbul edilmiş dövlət proqramlarında nəzərdə tutulmuş tədbirlərin uğurla yerinə yetirilməsi ölkə iqtisadiyyatının qeyri-neft-qaz sektorunda dayanıqlı inkişafın təmin edilməsinə, iqtisadiyyatın diversifikasiyası nəticəsində yeni istehsal və emal müəssisələrinin fəaliyyətə başlamasına, prioritet sahələrə irihəcmli investisiyaların yönəldilməsi yeni müəssisələrin yaradılmasına və yeni iş yerlərinin açılmasına zəmin yaratmışdır.

Ölkə ərazisində 2025-ci ilin doqquz ayı ərzində yaradılmış 11067 yeni müəssisə və təşkilatın 77,7 faizi Bakı şəhərində, 7,5 faizi Abşeron-Xızı iqtisadi rayonunda, 1,7 faizi Naxçıvan Muxtar Respublikasında, 1,7 faizi Qarabağ iqtisadi rayonunda, 1,7 faizi Lənkəran-Astara iqtisadi rayonunda, 1,5 faizi Gəncə-Daşkəsən iqtisadi rayonunda, 1,5 faizi Mərkəzi Aran iqtisadi rayonunda, 1,4 faizi Şəki-Zaqatala iqtisadi rayonunda, 1,3 faizi Quba-Xaçmaz iqtisadi rayonunda, 1,0 faizi Qazax-Tovuz iqtisadi rayonunda, 1,0 faizi Mil-Muğan iqtisadi rayonunda, 0,8 faizi Şirvan-Salyan iqtisadi rayonunda, 0,6 faizi Dağlıq Şirvan iqtisadi rayonunda və 0,6 faizi Şərqi Zəngəzur iqtisadi rayonunda qeydiyyatda olmuşdur.

2025-ci ilin yanvar-sentyabr ayları ərzində ölkədə yeni açılmış iş yerlərinin 9,1 faizi yeni yaradılmış müəssisə və təşkilatlarda, 89,8 faizi mövcud müəssisə və təşkilatlarda, 0,4 faizi fəaliyyətini bərpa etmiş müəssisə və təşkilatlarda, 0,7 faizi isə digər tədbirlər üzrə yaradılmışdır.

Yeni açılmış iş yerlərinin 75,9 faizi Bakı şəhərinin, 0,8 faizi Naxçıvan Muxtar Respublikasının, 23,3 faizi digər regionların, o cümlədən 7,2 faizi Abşeron-Xızı, 2,7 faizi Quba-Xaçmaz, 2,7 faizi Şəki-Zaqatala, 2,4 faizi Qarabağ, 1,9 faizi Gəncə-Daşkəsən, 1,5 faizi Şirvan-Salyan, 1,2 faizi Lənkəran-Astara, 0,9 faizi Şərqi Zəngəzur, 0,9 faizi Mərkəzi Aran, 0,8 faizi Qazax-Tovuz, 0,6 faizi Mil-Muğan və 0,5 faizi Dağlıq Şirvan iqtisadi rayonlarının payına düşmüşdür.

Hüquqi şəxslər tərəfindən yaradılmış iş yerlərinin 25,1 faizi tikinti, 16,2 faizi ticarət; nəqliyyat vasitələrinin təmiri, 12,1 faizi emal sənayesi, 7,9 faizi turistlərin yerləşdirilməsi və ictimai iaşə, 7,5 faizi peşə, elmi və texniki fəaliyyət, 4,6 faizi təhsil, 3,7 faizi inzibati və yardımçı xidmətlərin göstərilməsi, 3,6 faizi nəqliyyat və

anbar təsərrüfatı, 3,6 faizi əhaliyə səhiyyə və sosial xidmətlərin göstərilməsi, 3,3 faizi kənd təsərrüfatı, meşə təsərrüfatı və balıqçılıq, 2,6 faizi informasiya və rabitə, 2,1 faizi maliyyə və sığorta, 7,7 faizi isə digər iqtisadi fəaliyyət növləri üzrə açılmışdır.

Azərbaycan Respublikasında yeni açılmış iş yerləri haqqında ətraflı məlumatları özündə əks etdirən bu məcmuə statistika orqanlarına təqdim olunmuş rəsmi statistika hesabatlarının göstəriciləri əsasında işlənib hazırlanmışdır.

Məlumatlardan istifadə edərkən Azərbaycan Respublikasının Dövlət Statistika Komitəsinə istinad etmək lazımdır.



## M Ü N D Ə R İ C A T

<b>1. RESPUBLİKA ÜZRƏ MƏLUMATLAR .....</b>	<b>13</b>
1.1 Hüquqi şəxslərdə və digər tədbirlər üzrə yeni açılmış iş yerlərinin sayı.....	21
1.2 İqtisadi rayonlar üzrə yeni açılmış iş yerlərinin sayı .....	22
1.3 İqtisadi rayonlar və inzibati ərazi vahidləri üzrə yeni açılmış iş yerlərinin sayı .....	23
1.4 Mülkiyyət növlərinə görə yeni açılmış iş yerlərinin bölgüsü .....	31
1.5 İqtisadi fəaliyyət növlərinə görə hüquqi şəxslərdə yeni açılmış iş yerlərinin bölgüsü .....	32
1.6 İqtisadi fəaliyyət növlərinə görə hüquqi şəxslərdə yeni açılmış iş yerlərinin bölgüsü (faizlə).....	34
<b>2. BAKI ŞƏHƏRİ .....</b>	<b>37</b>
2.1 Bakı şəhəri üzrə yeni açılmış iş yerlərinin sayı.....	39
2.2 Bakı şəhəri üzrə hüquqi şəxslərdə və digər tədbirlər üzrə yeni açılmış iş yerlərinin sayı.....	40
2.3 İqtisadi fəaliyyət növlərinə görə hüquqi şəxslərdə yeni açılmış iş yerlərinin bölgüsü .....	53
<b>3. Naxçıvan Muxtar Respublikası.....</b>	<b>57</b>
3.1 Naxçıvan Muxtar Respublikası üzrə yeni açılmış iş yerlərinin sayı.....	59
3.2 Naxçıvan Muxtar Respublikası üzrə hüquqi şəxslərdə və digər tədbirlər üzrə yeni açılmış iş yerlərinin sayı .....	60
3.3 İqtisadi fəaliyyət növlərinə görə hüquqi şəxslərdə yeni açılmış iş yerlərinin bölgüsü .....	69
<b>4. Abşeron-Xızı iqtisadi rayonu .....</b>	<b>73</b>
4.1 Abşeron-Xızı iqtisadi rayonu üzrə yeni açılmış iş yerlərinin sayı.....	75
4.2 Abşeron-Xızı iqtisadi rayonu üzrə hüquqi şəxslərdə və digər tədbirlər üzrə yeni açılmış iş yerlərinin sayı .....	76
4.3 İqtisadi fəaliyyət növlərinə görə hüquqi şəxslərdə yeni açılmış iş yerlərinin bölgüsü .....	80
<b>5. Dağlıq Şirvan iqtisadi rayonu .....</b>	<b>83</b>
5.1 Dağlıq Şirvan iqtisadi rayonu üzrə yeni açılmış iş yerlərinin sayı.....	85
5.2 Dağlıq Şirvan iqtisadi rayonu üzrə hüquqi şəxslərdə və digər tədbirlər üzrə yeni açılmış iş yerlərinin sayı .....	86
5.3 İqtisadi fəaliyyət növlərinə görə hüquqi şəxslərdə yeni açılmış iş yerlərinin bölgüsü .....	91

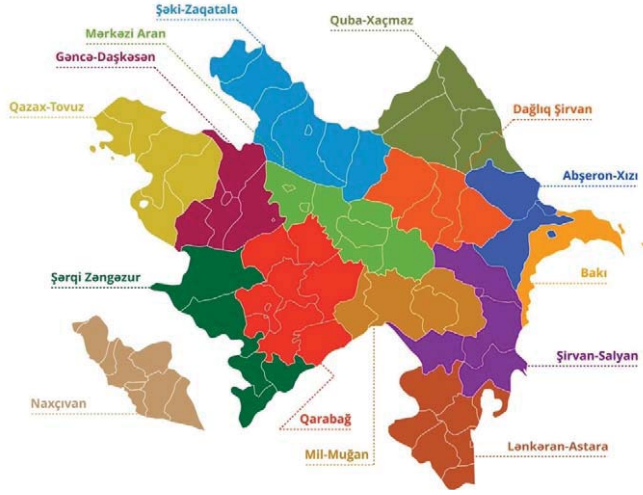
<b>6. Gəncə-Daşkəsən iqtisadi rayonu .....</b>	<b>95</b>
6.1 Gəncə-Daşkəsən iqtisadi rayonu üzrə yeni açılmış iş yerlərinin sayı.....	97
6.2 Gəncə-Daşkəsən iqtisadi rayonu üzrə hüquqi şəxslərdə və digər tədbirlər üzrə yeni açılmış iş yerlərinin sayı.....	98
6.3 İqtisadi fəaliyyət növlərinə görə hüquqi şəxslərdə yeni açılmış iş yerlərinin bölgüsü .....	105
<b>7. Qarabağ iqtisadi rayonu .....</b>	<b>109</b>
7.1 Qarabağ iqtisadi rayonu üzrə yeni açılmış iş yerlərinin sayı.....	111
7.2 Qarabağ iqtisadi rayonu üzrə hüquqi şəxslərdə və digər tədbirlər üzrə yeni açılmış iş yerlərinin sayı .....	112
7.3 İqtisadi fəaliyyət növlərinə görə hüquqi şəxslərdə yeni açılmış iş yerlərinin bölgüsü .....	123
<b>8. Qazax-Tovuz iqtisadi rayonu .....</b>	<b>127</b>
8.1 Qazax-Tovuz iqtisadi rayonu üzrə yeni açılmış iş yerlərinin sayı.....	129
8.2 Qazax-Tovuz iqtisadi rayonu üzrə hüquqi şəxslərdə və digər tədbirlər üzrə yeni açılmış iş yerlərinin sayı.....	130
8.3 İqtisadi fəaliyyət növlərinə görə hüquqi şəxslərdə yeni açılmış iş yerlərinin bölgüsü .....	136
<b>9. Quba-Xaçmaz iqtisadi rayonu .....</b>	<b>139</b>
9.1 Quba-Xaçmaz iqtisadi rayonu üzrə yeni açılmış iş yerlərinin sayı.....	141
9.2 Quba-Xaçmaz iqtisadi rayonu üzrə hüquqi şəxslərdə və digər tədbirlər üzrə yeni açılmış iş yerlərinin sayı .....	142
9.3 İqtisadi fəaliyyət növlərinə görə hüquqi şəxslərdə yeni açılmış iş yerlərinin bölgüsü .....	148
<b>10. Lənkəran-Astara iqtisadi rayonu .....</b>	<b>151</b>
10.1 Lənkəran-Astara iqtisadi rayonu üzrə yeni açılmış iş yerlərinin sayı.....	153
10.2 Lənkəran-Astara iqtisadi rayonu üzrə hüquqi şəxslərdə və digər tədbirlər üzrə yeni açılmış iş yerlərinin sayı .....	154
10.3 İqtisadi fəaliyyət növlərinə görə hüquqi şəxslərdə yeni açılmış iş yerlərinin bölgüsü .....	161
<b>11. Mərkəzi Aran iqtisadi rayonu .....</b>	<b>165</b>
11.1 Mərkəzi Aran iqtisadi rayonu üzrə yeni açılmış iş yerlərinin sayı.....	167
11.2 Mərkəzi Aran iqtisadi rayonu üzrə hüquqi şəxslərdə və digər tədbirlər üzrə yeni açılmış iş yerlərinin sayı .....	168
11.3 İqtisadi fəaliyyət növlərinə görə hüquqi şəxslərdə yeni açılmış iş yerlərinin bölgüsü .....	176

<b>12. Mil-Muğan iqtisadi rayonu.....</b>	<b>179</b>
12.1 Mil-Muğan iqtisadi rayonu üzrə yeni açılmış iş yerlərinin sayı.....	181
12.2 Mil-Muğan iqtisadi rayonu üzrə hüquqi şəxslərdə və digər tədbirlər üzrə yeni açılmış iş yerlərinin sayı .....	182
12.3 İqtisadi fəaliyyət növlərinə görə hüquqi şəxslərdə yeni açılmış iş yerlərinin bölgüsü .....	187
<b>13. Şəki-Zaqatala iqtisadi rayonu.....</b>	<b>191</b>
13.1 Şəki-Zaqatala iqtisadi rayonu üzrə yeni açılmış iş yerlərinin sayı.....	193
13.2 Şəki-Zaqatala iqtisadi rayonu üzrə hüquqi şəxslərdə və digər tədbirlər üzrə yeni açılmış iş yerlərinin sayı .....	194
13.3 İqtisadi fəaliyyət növlərinə görə hüquqi şəxslərdə yeni açılmış iş yerlərinin bölgüsü .....	201
<b>14. Şərqi Zəngəzur iqtisadi rayonu.....</b>	<b>205</b>
14.1 Şərqi Zəngəzur iqtisadi rayonu üzrə yeni açılmış iş yerlərinin sayı.....	207
14.2 Şərqi Zəngəzur iqtisadi rayonu üzrə hüquqi şəxslərdə və digər tədbirlər üzrə yeni açılmış iş yerlərinin sayı .....	208
14.3 İqtisadi fəaliyyət növlərinə görə hüquqi şəxslərdə yeni açılmış iş yerlərinin bölgüsü .....	214
<b>15. Şirvan-Salyan iqtisadi rayonu.....</b>	<b>217</b>
15.1 Şirvan-Salyan iqtisadi rayonu üzrə yeni açılmış iş yerlərinin sayı.....	219
15.2 Şirvan-Salyan iqtisadi rayonu üzrə hüquqi şəxslərdə və digər tədbirlər üzrə yeni açılmış iş yerlərinin sayı .....	220
15.3 İqtisadi fəaliyyət növlərinə görə hüquqi şəxslərdə yeni açılmış iş yerlərinin bölgüsü .....	226



# AZƏRBAYCAN RESPUBLİKASI

## AZƏRBAYCAN RESPUBLİKASININ İQTİSADI RAYONLARI

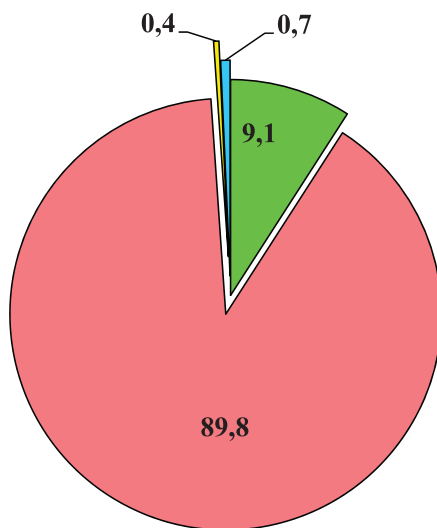


Ərazisi 86,6 min kv.km.

	Yeni yaranmış müəssisə və təşkilatların sayı (2025-ci ilin doqquz ayı)
<b>Respublika üzrə – cəmi</b>	<b>11067</b>
Bakı şəhəri	8600
Naxçıvan Muxtar Respublikası	192
Abşeron-Xızı iqtisadi rayonu	829
Dağlıq Şirvan iqtisadi rayonu	67
Gəncə-Daşkəsən iqtisadi rayonu	168
Qarabağ iqtisadi rayonu	183
Qazax-Tovuz iqtisadi rayonu	116
Quba-Xaçmaz iqtisadi rayonu	146
Lənkəran-Astara iqtisadi rayonu	191
Mərkəzi Aran iqtisadi rayonu	161
Mil-Muğan iqtisadi rayonu	109
Şəki-Zaqatala iqtisadi rayonu	155
Şərqi-Zəngəzur iqtisadi rayonu	65
Şirvan-Salyan iqtisadi rayonu	85

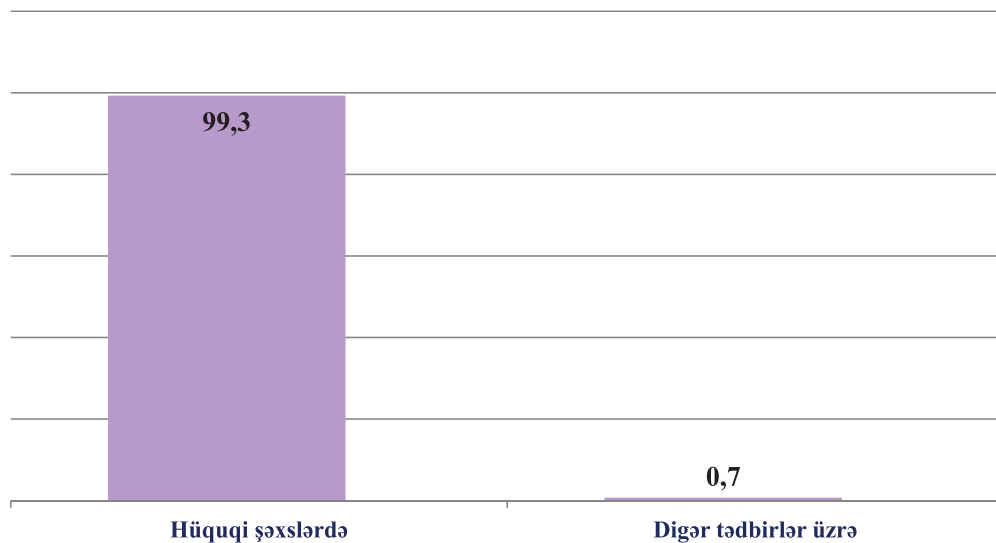


**2025-ci ilin doqquz ayı ərzində  
yeni açılmış iş yerlərinin strukturu (faizlə)**



- yeni yaradılmış müəssisə və təşkilatlarda
- mövcud müəssisə və təşkilatlarda
- fəaliyyəti bərpa edilmiş müəssisə və təşkilatlarda
- digər tədbirlər üzrə (müxtəlif beynəlxalq və yerli layihələr, abadlıq işləri və s.)

**2025-ci ilin doqquz ayı ərzində yeni açılmış  
iş yerlərinin bölgüsü (faizlə)**




Digər tədbirlər üzrə: müxtəlif beynəlxalq və yerli layihələr, abadlıq və s. işlər nəzərdə tutulur.

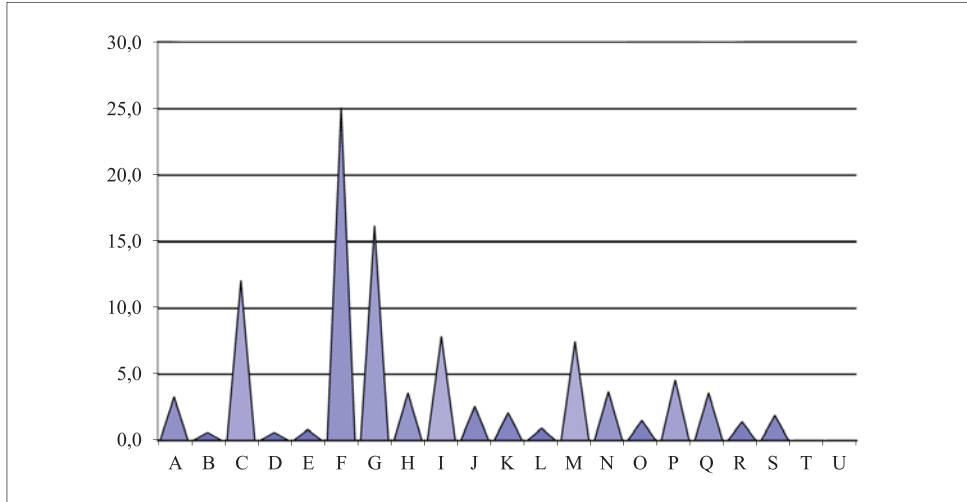
## 2025-ci ilin doqquz ayı ərzində yeni açılmış iş yerlərinin mülkiyyət növlərinə görə bölgüsü (faizlə)



### o cümlədən qeyri-dövlət mülkiyyəti üzrə

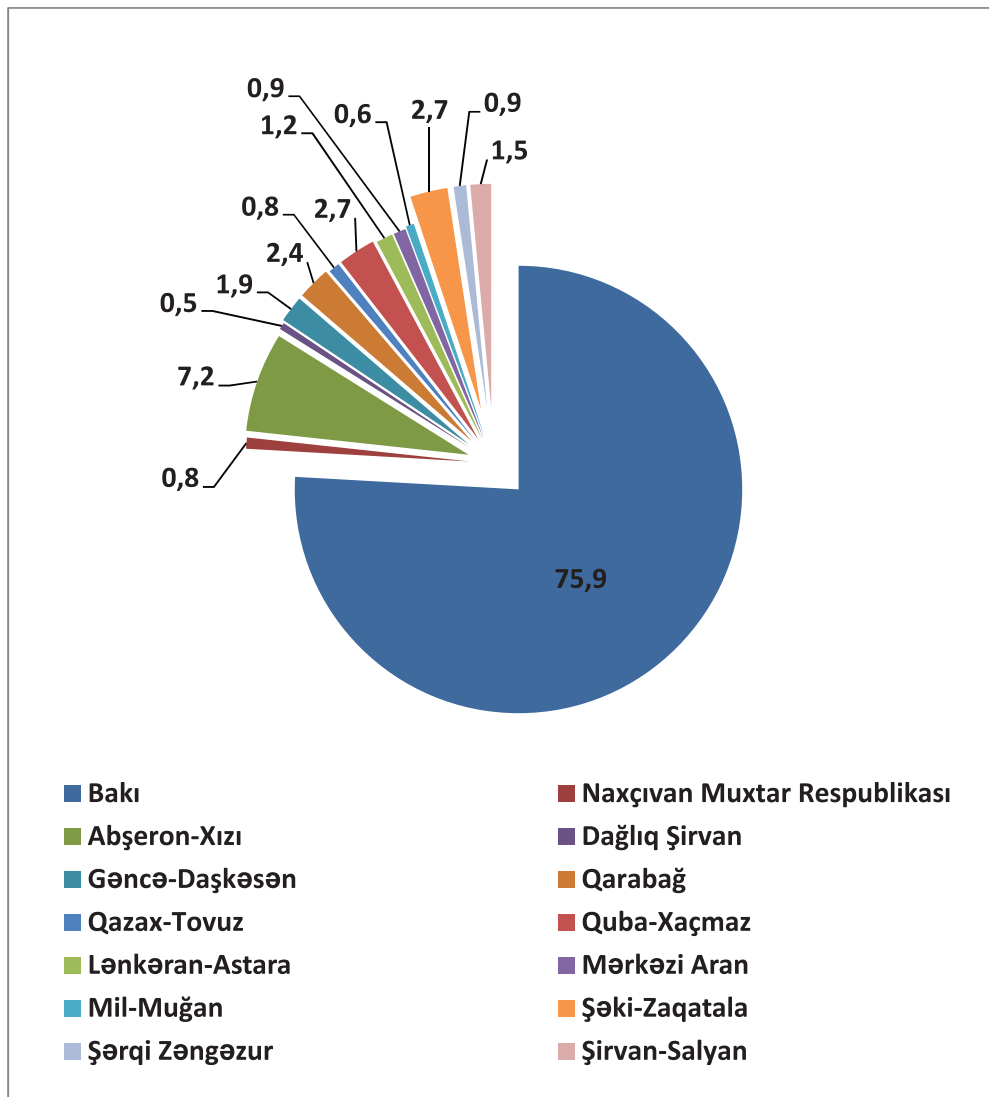


## 2025-ci ilin doqquz ayı ərzində hüquqi şəxslər tərəfindən yaradılmış iş yerlərinin iqtisadi fəaliyyət növlərinə görə bölgüsü, (faizlə)



- A Kənd təsərrüfatı, meşə təsərrüfatı və balıqçılıq
- B Mədəncixarma sənayesi
- C Emal sənayesi
- D Elektrik enerjisi, qaz və buxar istehsalı, bölüşdürülməsi və təchizati
- E Su təchizati; tullantıların təmizlənməsi və emalı
- F Tikinti
- G Ticarət; nəqliyyat vasitələrinin təmiri
- H Nəqliyyat və anbar təsərrüfatı
- I Turistlərin yerləşdirilməsi və ictimai iasə
- J İnformasiya və rabitə
- K Maliyyə və sığorta fəaliyyəti
- L Daşınmaz əmlakla əlaqədar əməliyyatlar
- M Peşə, elmi və texniki fəaliyyət
- N İnzibati və yardımçı xidmətlərin göstərilməsi
- O Dövlət idarəetməsi və müdafiə; sosial təminat
- P Təhsil
- Q Əhaliyə səhiyyə və sosial xidmətlərin göstərilməsi
- R İstirahət, əyləncə və incəsənət sahəsində fəaliyyət
- S Digər sahələrdə xidmətlərin göstərilməsi
- T Ev təsərrüfatlarının fəaliyyəti; fərdi istehlak üçün ev təsərrüfatlarının istehsal etdiyi mal və xidmətlərə dair fəaliyyət
- U Toxunulmazlıq hüququ olan təşkilatların fəaliyyəti

**2025-ci ilin doqquz ayı ərzində yeni açılmış iş yerlərinin  
iqtisadi rayonlar üzrə xüsusi çəkisi (faizlə)**





### 1.1 Hüquqi şəxslərdə və digər tədbirlər üzrə yeni açılmış iş yerlərinin sayı

	2024-cü il	2025-ci il	
		9 ay	III rüb
<b>Yeni iş yerlərinin sayı, cəmi</b>	<b>91718</b>	<b>77692</b>	<b>28836</b>
o cümlədən:			
yeni yaradılmış müəssisə və təşkilatlarda	11899	7106	1847
mövcud müəssisə və təşkilatlarda	78806	69744	26923
fəaliyyəti bərpa edilmiş müəssisə və təşkilatlarda	332	290	54
digər tədbirlər üzrə (müxtəlif beynəlxalq və yerli layihələr, abadlıq işləri və s.)	681	552	12
<b>Yeni yaradılmış fərdi sahibkarlıq subyektlərinin sayı</b>	<b>87868</b>	<b>59178</b>	<b>21847</b>

## 1.2 İqtisadi rayonlar üzrə yeni açılmış iş yerlərinin sayı

İqtisadi rayonlar	2024-cü il	2025-ci il	
		9 ay	III rüb
<b>Azərbaycan Respublikası üzrə - cəmi</b>	<b>91718</b>	<b>77692</b>	<b>28836</b>
o cümlədən:			
Bakı şəhəri üzrə	68965	58930	22434
Naxçıvan Muxtar Respublikası üzrə	2191	633	93
Abşeron-Xızı iqtisadi rayonu üzrə	4289	5585	1555
Dağlıq Şirvan iqtisadi rayonu üzrə	326	371	130
Gəncə-Daşkəsən iqtisadi rayonu üzrə	2450	1510	391
Qarabağ iqtisadi rayonu üzrə	2266	1855	815
Qazax-Tovuz iqtisadi rayonu üzrə	1232	617	220
Quba-Xaçmaz iqtisadi rayonu üzrə	2321	2091	831
Lənkəran-Astara iqtisadi rayonu üzrə	1825	917	231
Mərkəzi Aran iqtisadi rayonu üzrə	1065	693	164
Mil-Muğan iqtisadi rayonu üzrə	656	492	230
Şəki-Zaqatala iqtisadi rayonu üzrə	1197	2089	885
Şərqi Zəngəzur iqtisadi rayonu üzrə	953	705	144
Şirvan-Salyan iqtisadi rayonu üzrə	1982	1204	713

**1.3 İqtisadi rayonlar və inzibati ərazi vahidləri üzrə  
yeni açılmış iş yerlərinin sayı**

İqtisadi rayonlar və inzibati ərazi vahidləri	2024-cü il	2025-ci il	
		9 ay	III rüb
<b>Azərbaycan Respublikası üzrə - cəmi</b>	<b>91718</b>	<b>77692</b>	<b>28836</b>
o cümlədən:			
<b>Bakı şəhəri - cəmi</b>	<b>68965</b>	<b>58930</b>	<b>22434</b>
o cümlədən:			
Binəqədi rayonu	7906	6135	2194
Xətai rayonu	8590	8626	2791
Xəzər rayonu	1572	1535	561
Qaradağ rayonu	1273	836	273
Nərimanov rayonu	14487	11081	4019
Nəsimi rayonu	10105	9709	3988
Nizami rayonu	4112	3305	1103
Pirallahı rayonu	9	24	7
Sabunçu rayonu	3441	3000	1446
Səbail rayonu	7555	5648	2609
Suraxanı rayonu	2268	1948	453
Yasamal rayonu	7647	7083	2990

ardı

İqtisadi rayonlar və inzibati ərazi vahidləri	2024-cü il	2025-ci il	
		9 ay	III rüb
<b>Naxçıvan Muxtar Respublikası - cəmi</b>	<b>2191</b>	<b>633</b>	<b>93</b>
o cümlədən:			
Naxçıvan şəhəri	1797	589	89
Babək rayonu	105	2	-
Culfa rayonu	35	1	-
Kəngərli rayonu	18	-	-
Ordubad rayonu	47	2	2
Sədərək rayonu	33	1	-
Şahbuz rayonu	20	11	-
Şərur rayonu	136	27	2
<b>Abşeron-Xızı iqtisadi rayonu - cəmi</b>	<b>4289</b>	<b>5585</b>	<b>1555</b>
o cümlədən:			
Sumqayıt şəhəri	1720	1894	838
Abşeron rayonu	2388	3684	717
Xızı rayonu	181	7	-

İqtisadi rayonlar və inzibati ərazi vahidləri	2024-cü il	2025-ci il	
		9 ay	III rüb
<b>Dağlıq Şirvan iqtisadi rayonu - cəmi</b>	<b>326</b>	<b>371</b>	<b>130</b>
o cümlədən:			
Ağsu rayonu	32	49	5
İsmayılı rayonu	170	138	45
Qobustan rayonu	79	60	11
Şamaxı rayonu	45	124	69
<b>Gəncə-Daşkəsən iqtisadi rayonu - cəmi</b>	<b>2450</b>	<b>1510</b>	<b>391</b>
o cümlədən:			
Gəncə şəhəri	1310	667	214
Naftalan şəhəri	136	14	2
Daşkəsən rayonu	16	12	4
Goranboy rayonu	668	637	83
Göygöl rayonu	223	107	51
Samux rayonu	97	73	37

İqtisadi rayonlar və inzibati ərazi vahidləri	2024-cü il	2025-ci il	
		9 ay	III rüb
<b>Qarabağ iqtisadi rayonu - cəmi</b>	<b>2266</b>	<b>1855</b>	<b>815</b>
o cümlədən:			
Xankəndi şəhəri	702	516	131
Ağcabədi rayonu	125	79	30
Ağdam rayonu	220	143	41
Ağdərə rayonu	9	32	14
Bərdə rayonu	118	281	199
Füzuli rayonu	73	135	79
Xocalı rayonu	232	80	7
Xocavənd rayonu	34	43	14
Şuşa rayonu	352	46	29
Tərtər rayonu	401	500	271
<b>Qazax-Tovuz iqtisadi rayonu - cəmi</b>	<b>1232</b>	<b>617</b>	<b>220</b>
o cümlədən:			
Ağstafa rayonu	90	72	13
Gədəbəy rayonu	187	62	16
Qazax rayonu	150	62	21
Şəmkir rayonu	331	164	59
Tovuz rayonu	474	257	111

İqtisadi rayonlar və inzibati ərazi vahidləri	2024-cü il	2025-ci il	
		9 ay	III rüb
<b>Quba-Xaçmaz iqtisadi rayonu - cəmi</b>	<b>2321</b>	<b>2091</b>	<b>831</b>
o cümlədən:			
Xaçmaz rayonu	441	635	265
Quba rayonu	932	746	483
Qusar rayonu	158	543	46
Siyəzən rayonu	224	148	33
Şabran rayonu	566	19	4
<b>Lənkəran-Astara iqtisadi rayonu - cəmi</b>	<b>1825</b>	<b>917</b>	<b>231</b>
o cümlədən:			
Astara rayonu	123	151	60
Cəlilabad rayonu	101	78	36
Lerik rayonu	649	438	70
Lənkəran rayonu	385	140	44
Masallı rayonu	414	37	9
Yardımlı rayonu	153	73	12

İqtisadi rayonlar və inzibati ərazi vahidləri	2024-cü il	2025-ci il	
		9 ay	III rüb
<b>Mərkəzi Aran iqtisadi rayonu - cəmi</b>	<b>1065</b>	<b>693</b>	<b>164</b>
o cümlədən:			
Mingəçevir şəhəri	207	171	52
Ağdaş rayonu	130	39	13
Göyçay rayonu	118	64	40
Kürdəmir rayonu	394	315	20
Ucar rayonu	92	14	3
Yevlax rayonu	69	51	18
Zərdab rayonu	55	39	18
<b>Mil-Muğan iqtisadi rayonu-cəmi</b>	<b>656</b>	<b>492</b>	<b>230</b>
o cümlədən:			
Beyləqan rayonu	334	104	62
İmişli rayonu	145	230	124
Saatlı rayonu	73	75	17
Sabirabad rayonu	104	83	27

İqtisadi rayonlar və inzibati ərazi vahidləri	2024-cü il	2025-ci il	
		9 ay	III rüb
<b>Şəki-Zaqatala iqtisadi rayonu-cəmi</b>	<b>1197</b>	<b>2089</b>	<b>885</b>
o cümlədən:			
Balakən rayonu	104	225	64
Qax rayonu	67	72	30
Qəbələ rayonu	678	488	209
Oğuz rayonu	63	105	12
Şəki rayonu	241	298	83
Zaqatala rayonu	44	901	487
<b>Şərqi Zəngəzur iqtisadi rayonu-cəmi</b>	<b>953</b>	<b>705</b>	<b>144</b>
o cümlədən:			
Cəbrayıl rayonu	146	133	27
Kəlbəcər rayonu	202	172	12
Qubadlı rayonu	41	45	5
Laçın rayonu	471	312	68
Zəngilan rayonu	93	43	32

İqtisadi rayonlar və inzibati ərazi vahidləri	2024-cü il	2025-ci il	
		9 ay	III rüb
<b>Şirvan-Salyan iqtisadi rayonu-cəmi</b>	<b>1982</b>	<b>1204</b>	<b>713</b>
o cümlədən:			
Şirvan şəhəri	1055	792	572
Biləsuvar rayonu	394	147	76
Hacıqabul rayonu	99	86	5
Neftçala rayonu	137	91	34
Salyan rayonu	297	88	26

#### 1.4 Mülkiyyət növlərinə görə yeni açılmış iş yerlərinin bölgüsü

	2024-cü il	2025-ci il	
		9 ay	III rüb
<b>Azərbaycan Respublikası üzrə - cəmi</b>	<b>91718</b>	<b>77692</b>	<b>28836</b>
o cümlədən:			
<b>Dövlət mülkiyyəti</b>	<b>7682</b>	<b>6650</b>	<b>2802</b>
<b>Qeyri - dövlət mülkiyyəti</b>	<b>84036</b>	<b>71042</b>	<b>26034</b>
o cümlədən:			
Xüsusi mülkiyyət	68125	59108	21611
Bələdiyyə mülkiyyəti	18	185	36
<b>Xarici investisiya mülkiyyəti</b>	<b>15893</b>	<b>11749</b>	<b>4387</b>
o cümlədən:			
Xarici mülkiyyət	11865	8790	3279
Birgə mülkiyyət	4007	2959	1108
Beynəlxalq mülkiyyət	21	-	-

**1.5 İqtisadi fəaliyyət növlərinə görə hüquqi şəxslərdə  
yeni açılmış iş yerlərinin bölgüsü**

İqtisadi fəaliyyət növləri	2024-cü il	2025-ci il	
		9 ay	III rüb
<b>Azərbaycan Respublikası üzrə - cəmi</b>	<b>91037</b>	<b>77140</b>	<b>28824</b>
o cümlədən:			
Kənd təsərrüfatı, meşə təsərrüfatı və balıqçılıq	3155	2569	934
Mədəniyyət sənayesi	862	435	191
Emal sənayesi	9539	9354	3215
Elektrik enerjisi, qaz və buxar istehsalı, bölüşdürülməsi və təchizatı	172	501	354
Su təchizatı; tullantıların təmizlənməsi və emalı	521	606	170
Tikinti	21973	19340	6951
Ticarət; nəqliyyat vasitələrinin təmiri	15852	12512	3828
Nəqliyyat və anbar təsərrüfatı	5471	2813	1213
Turistlərin yerləşdirilməsi və ictimai iaşə	7608	6066	2399
İnformasiya və rabitə	2141	1989	659
Maliyyə və sığorta fəaliyyəti	1507	1575	587
Daşınmaz əmlakla əlaqədar əməliyyatlar	985	693	222

İqtisadi fəaliyyət növləri	2024-cü il	2025-ci il	
		9 ay	III rüb
Peşə, elmi və texniki fəaliyyət	6600	5792	2016
İnzibati və yardımçı xidmətlərin göstərilməsi	3548	2860	1555
Dövlət idarəetməsi və müdafiə; sosial təminat	1057	1197	400
Təhsil	4066	3544	2330
Əhaliyə səhiyyə və sosial xidmətlərin göstərilməsi	3005	2782	868
İstirahət, əyləncə və incəsənət sahəsində fəaliyyət	1020	1074	417
Digər sahələrdə xidmətlərin göstərilməsi	1955	1438	515
Ev təsərrüfatlarının fəaliyyəti; fərdi istehlak üçün ev təsərrüfatlarının istehsal etdiyi mal və xidmətlərə dair fəaliyyət	-	-	-
Toxunulmazlıq hüququ olan təşkilatların fəaliyyəti	-	-	-

**1.6 İqtisadi fəaliyyət növlərinə görə hüquqi şəxslərdə  
yeni açılmış iş yerlərinin bölgüsü (faizlə)**

İqtisadi fəaliyyət növləri	2024-cü il	2025-ci il	
		9 ay	III rüb
<b>Azərbaycan Respublikası üzrə - cəmi</b>	<b>100,0</b>	<b>100,0</b>	<b>100,0</b>
o cümlədən:			
Kənd təsərrüfatı, meşə təsərrüfatı və balıqçılıq	3,5	3,3	3,2
Mədəncixarma sənayesi	0,9	0,6	0,7
Emal sənayesi	10,5	12,1	11,2
Elektrik enerjisi, qaz və buxar istehsalı, bölüşdürülməsi və təchizatı	0,2	0,6	1,2
Su təchizatı; tullantıların təmizlənməsi və emalı	0,6	0,8	0,6
Tikinti	24,1	25,1	24,1
Ticarət; nəqliyyat vasitələrinin təmiri	17,4	16,2	13,3
Nəqliyyat və anbar təsərrüfatı	6,0	3,6	4,2
Turistlərin yerləşdirilməsi və ictimai iaşə	8,4	7,9	8,3
İnformasiya və rabitə	2,3	2,6	2,3
Maliyyə və sığorta fəaliyyəti	1,7	2,1	2,0
Daşınmaz əmlakla əlaqədar əməliyyatlar	1,1	0,9	0,8

İqtisadi fəaliyyət növləri	2024-cü il	sonu	
		2025-ci il	
		9 ay	III rüb
Peşə, elmi və texniki fəaliyyət	7,2	7,5	7,0
İnzibati və yardımçı xidmətlərin göstərilməsi	3,9	3,7	5,4
Dövlət idarəetməsi və müdafiə; sosial təminat	1,2	1,5	1,4
Təhsil	4,5	4,6	8,1
Əhaliyə səhiyyə və sosial xidmətlərin göstərilməsi	3,3	3,6	3,0
İstirahət, əyləncə və incəsənət sahəsində fəaliyyət	1,1	1,4	1,4
Digər sahələrdə xidmətlərin göstərilməsi	2,1	1,9	1,8
Ev təsərrüfatlarının fəaliyyəti; fərdi istehlak üçün ev təsərrüfatlarının istehsal etdiyi mal və xidmətlərə dair fəaliyyət	-	-	-
Toxunulmazlıq hüququ olan təşkilatların fəaliyyəti	-	-	-



## BAKI ŞƏHƏRİ

	Yeni yaranmış müəssisə və təşkilatların sayı (2025-ci ilin doqquz ayı)
<b>Bakı şəhəri üzrə – cəmi</b>	<b>8600</b>
Binəqədi rayonu	892
Xətai rayonu	1597
Xəzər rayonu	234
Qaradağ rayonu	190
Nərimanov rayonu	1161
Nəsimi rayonu	1045
Nizami rayonu	610
Pirallahı rayonu	63
Sabunçu rayonu	455
Səbail rayonu	501
Suraxanı rayonu	424
Yasamal rayonu	1428



## 2.1 Bakı şəhəri üzrə yeni açılmış iş yerlərinin sayı

İqtisadi rayonlar və inzibati ərazi vahidləri	2024-cü il	2025-ci il	
		9 ay	III rüb
<b>Bakı şəhəri - cəmi</b>	<b>68965</b>	<b>58930</b>	<b>22434</b>
o cümlədən:			
Binəqədi rayonu	7906	6135	2194
Xətai rayonu	8590	8626	2791
Xəzər rayonu	1572	1535	561
Qaradağ rayonu	1273	836	273
Nərimanov rayonu	14487	11081	4019
Nəsimi rayonu	10105	9709	3988
Nizami rayonu	4112	3305	1103
Pirallahı rayonu	9	24	7
Sabunçu rayonu	3441	3000	1446
Səbail rayonu	7555	5648	2609
Suraxanı rayonu	2268	1948	453
Yasamal rayonu	7647	7083	2990

**2.2 Bakı şəhəri üzrə hüquqi şəxslərdə və digər tədbirlər üzrə  
yeni açılmış iş yerlərinin sayı**

	2024-cü il	2025-ci il	
		9 ay	III rüb
<b>Yeni iş yerlərinin sayı, cəmi</b>	<b>68965</b>	<b>58930</b>	<b>22434</b>
o cümlədən:			
yeni yaradılmış müəssisə və təşkilatlarda	3845	4223	1213
mövcud müəssisə və təşkilatlarda	65037	54592	21199
fəaliyyəti bərpa edilmiş müəssisə və təşkilatlarda	65	95	10
digər tədbirlər üzrə (müxtəlif beynəlxalq və yerli layihələr, abadlıq işləri və s.)	18	20	12
<b>Yeni yaradılmış fərdi sahibkarlıq subyektlərinin sayı</b>	<b>19385</b>	<b>13968</b>	<b>5345</b>

**2.2.1 Binəqədi rayonu üzrə hüquqi şəxslərdə və digər tədbirlər üzrə  
yeni açılmış iş yerlərinin sayı**

	2024-cü il	2025-ci il	
		9 ay	III rüb
<b>Yeni iş yerlərinin sayı, cəmi</b>	<b>7906</b>	<b>6135</b>	<b>2194</b>
o cümlədən:			
yeni yaradılmış müəssisə və təşkilatlarda	452	810	268
mövcud müəssisə və təşkilatlarda	7410	5318	1926
fəaliyyəti bərpa edilmiş müəssisə və təşkilatlarda	44	7	-
digər tədbirlər üzrə (müxtəlif beynəlxalq və yerli layihələr, abadlıq işləri və s.)	-	-	-
<b>Yeni yaradılmış fərdi sahibkarlıq subyektlərinin sayı</b>	<b>2350</b>	<b>1725</b>	<b>675</b>

**2.2.2 Xətai rayonu üzrə hüquqi şəxslərdə və digər tədbirlər üzrə  
yeni açılmış iş yerlərinin sayı**

	2024-cü il	2025-ci il	
		9 ay	III rüb
<b>Yeni iş yerlərinin sayı, cəmi</b>	<b>8590</b>	<b>8626</b>	<b>2791</b>
o cümlədən:			
yeni yaradılmış müəssisə və təşkilatlarda	764	632	284
mövcud müəssisə və təşkilatlarda	7816	7979	2507
fəaliyyəti bərpa edilmiş müəssisə və təşkilatlarda	10	15	-
digər tədbirlər üzrə (müxtəlif beynəlxalq və yerli layihələr, abadlıq işləri və s.)	-	-	-
<b>Yeni yaradılmış fərdi sahibkarlıq subyektlərinin sayı</b>	<b>2647</b>	<b>1890</b>	<b>711</b>

**2.2.3 Xəzər rayonu üzrə hüquqi şəxslərdə və digər tədbirlər üzrə  
yeni açılmış iş yerlərinin sayı**

	2024-cü il	2025-ci il	
		9 ay	III rüb
<b>Yeni iş yerlərinin sayı, cəmi</b>	<b>1572</b>	<b>1535</b>	<b>561</b>
o cümlədən:			
yeni yaradılmış müəssisə və təşkilatlarda	61	82	4
mövcud müəssisə və təşkilatlarda	1511	1453	557
fəaliyyəti bərpa edilmiş müəssisə və təşkilatlarda	-	-	-
digər tədbirlər üzrə (müxtəlif beynəlxalq və yerli layihələr, abadlıq işləri və s.)	-	-	-
<b>Yeni yaradılmış fərdi sahibkarlıq subyektlərinin sayı</b>	<b>1433</b>	<b>983</b>	<b>372</b>

**2.2.4. Qaradağ rayonu üzrə hüquqi şəxslərdə və digər tədbirlər üzrə  
yeni açılmış iş yerlərinin sayı**

	2024-cü il	2025-ci il	
		9 ay	III rüb
<b>Yeni iş yerlərinin sayı, cəmi</b>	<b>1273</b>	<b>836</b>	<b>273</b>
o cümlədən:			
yeni yaradılmış müəssisə və təşkilatlarda	74	42	10
mövcud müəssisə və təşkilatlarda	1199	794	263
fəaliyyəti bərpa edilmiş müəssisə və təşkilatlarda	-	-	-
digər tədbirlər üzrə (müxtəlif beynəlxalq və yerli layihələr, abadlıq işləri və s.)	-	-	-
<b>Yeni yaradılmış fərdi sahibkarlıq subyektlərinin sayı</b>	<b>907</b>	<b>667</b>	<b>295</b>

**2.2.5 Nərimanov rayonu üzrə hüquqi şəxslərdə və digər tədbirlər üzrə  
yeni açılmış iş yerlərinin sayı**

	2024-cü il	2025-ci il	
		9 ay	III rüb
<b>Yeni iş yerlərinin sayı, cəmi</b>	<b>14487</b>	<b>11081</b>	<b>4019</b>
o cümlədən:			
yeni yaradılmış müəssisə və təşkilatlarda	516	713	444
mövcud müəssisə və təşkilatlarda	13967	10330	3565
fəaliyyəti bərpa edilmiş müəssisə və təşkilatlarda	-	32	6
digər tədbirlər üzrə (müxtəlif beynəlxalq və yerli layihələr, abadlıq işləri və s.)	4	6	4
<b>Yeni yaradılmış fərdi sahibkarlıq subyektlərinin sayı</b>	<b>1647</b>	<b>1119</b>	<b>453</b>

**2.2.6 Nəsimi rayonu üzrə hüquqi şəxslərdə və digər tədbirlər üzrə  
yeni açılmış iş yerlərinin sayı**

	2024-cü il	2025-ci il	
		9 ay	III rüb
<b>Yeni iş yerlərinin sayı, cəmi</b>	<b>10105</b>	<b>9709</b>	<b>3988</b>
o cümlədən:			
yeni yaradılmış müəssisə və təşkilatlarda	394	210	14
mövcud müəssisə və təşkilatlarda	9701	9486	3966
fəaliyyəti bərpa edilmiş müəssisə və təşkilatlarda	8	-	-
digər tədbirlər üzrə (müxtəlif beynəlxalq və yerli layihələr, abadlıq işləri və s.)	2	13	8
<b>Yeni yaradılmış fərdi sahibkarlıq subyektlərinin sayı</b>	<b>1607</b>	<b>1172</b>	<b>457</b>

**2.2.7 Nizami rayonu üzrə hüquqi şəxslərdə və digər tədbirlər üzrə  
yeni açılmış iş yerlərinin sayı**

	2024-cü il	2025-ci il	
		9 ay	III rüb
<b>Yeni iş yerlərinin sayı, cəmi</b>	<b>4112</b>	<b>3305</b>	<b>1103</b>
o cümlədən:			
yeni yaradılmış müəssisə və təşkilatlarda	326	348	9
mövcud müəssisə və təşkilatlarda	3785	2952	1090
fəaliyyəti bərpa edilmiş müəssisə və təşkilatlarda	-	5	4
digər tədbirlər üzrə (müxtəlif beynəlxalq və yerli layihələr, abadlıq işləri və s.)	1	-	-
<b>Yeni yaradılmış fərdi sahibkarlıq subyektlərinin sayı</b>	<b>1470</b>	<b>1005</b>	<b>382</b>

**2.2.8 Pirallahı rayonu üzrə hüquqi şəxslərdə və digər tədbirlər üzrə  
yeni açılmış iş yerlərinin sayı**

	2024-cü il	2025-ci il	
		9 ay	III rüb
<b>Yeni iş yerlərinin sayı, cəmi</b>	<b>9</b>	<b>24</b>	<b>7</b>
o cümlədən:			
yeni yaradılmış müəssisə və təşkilatlarda	-	-	-
mövcud müəssisə və təşkilatlarda	9	24	7
fəaliyyəti bərpa edilmiş müəssisə və təşkilatlarda	-	-	-
digər tədbirlər üzrə (müxtəlif beynəlxalq və yerli layihələr, abadlıq işləri və s.)	-	-	-
<b>Yeni yaradılmış fərdi sahibkarlıq subyektlərinin sayı</b>	<b>87</b>	<b>66</b>	<b>23</b>

**2.2.9 Sabunçu rayonu üzrə hüquqi şəxslərdə və digər tədbirlər üzrə  
yeni açılmış iş yerlərinin sayı**

	2024-cü il	2025-ci il	
		9 ay	III rüb
<b>Yeni iş yerlərinin sayı, cəmi</b>	<b>3441</b>	<b>3000</b>	<b>1446</b>
o cümlədən:			
yeni yaradılmış müəssisə və təşkilatlarda	94	187	14
mövcud müəssisə və təşkilatlarda	3345	2813	1432
fəaliyyəti bərpa edilmiş müəssisə və təşkilatlarda	-	-	-
digər tədbirlər üzrə (müxtəlif beynəlxalq və yerli layihələr, abadlıq işləri və s.)	2	-	-
<b>Yeni yaradılmış fərdi sahibkarlıq subyektlərinin sayı</b>	<b>2237</b>	<b>1675</b>	<b>629</b>

**2.2.10 Səbail rayonu üzrə hüquqi şəxslərdə və digər tədbirlər üzrə  
yeni açılmış iş yerlərinin sayı**

	2024-cü il	2025-ci il	
		9 ay	III rüb
<b>Yeni iş yerlərinin sayı, cəmi</b>	<b>7555</b>	<b>5648</b>	<b>2609</b>
o cümlədən:			
yeni yaradılmış müəssisə və təşkilatlarda	406	307	66
mövcud müəssisə və təşkilatlarda	7149	5305	2543
fəaliyyəti bərpa edilmiş müəssisə və təşkilatlarda	-	36	-
digər tədbirlər üzrə (müxtəlif beynəlxalq və yerli layihələr, abadlıq işləri və s.)	-	-	-
<b>Yeni yaradılmış fərdi sahibkarlıq subyektlərinin sayı</b>	<b>823</b>	<b>614</b>	<b>219</b>

**2.2.11 Suraxanı rayonu üzrə hüquqi şəxslərdə və digər tədbirlər üzrə  
yeni açılmış iş yerlərinin sayı**

	2024-cü il	2025-ci il	
		9 ay	III rüb
<b>Yeni iş yerlərinin sayı, cəmi</b>	<b>2268</b>	<b>1948</b>	<b>453</b>
o cümlədən:			
yeni yaradılmış müəssisə və təşkilatlarda	478	341	88
mövcud müəssisə və təşkilatlarda	1790	1607	365
fəaliyyəti bərpa edilmiş müəssisə və təşkilatlarda	-	-	-
digər tədbirlər üzrə (müxtəlif beynəlxalq və yerli layihələr, abadlıq işləri və s.)	-	-	-
<b>Yeni yaradılmış fərdi sahibkarlıq subyektlərinin sayı</b>	<b>1954</b>	<b>1384</b>	<b>530</b>

**2.2.12 Yasamal rayonu üzrə hüquqi şəxslərdə və digər tədbirlər üzrə  
yeni açılmış iş yerlərinin sayı**

	2024-cü il	2025-ci il	
		9 ay	III rüb
<b>Yeni iş yerlərinin sayı, cəmi</b>	<b>7647</b>	<b>7083</b>	<b>2990</b>
o cümlədən:			
yeni yaradılmış müəssisə və təşkilatlarda	280	551	12
mövcud müəssisə və təşkilatlarda	7355	6531	2978
fəaliyyəti bərpa edilmiş müəssisə və təşkilatlarda	3	-	-
digər tədbirlər üzrə (müxtəlif beynəlxalq və yerli layihələr, abadlıq işləri və s.)	9	1	-
<b>Yeni yaradılmış fərdi sahibkarlıq subyektlərinin sayı</b>	<b>2223</b>	<b>1668</b>	<b>599</b>

**2.3 İqtisadi fəaliyyət növlərinə görə hüquqi şəxslərdə  
yeni açılmış iş yerlərinin bölgüsü**

İqtisadi fəaliyyət növləri	2024-cü il	2025-ci il	
		9 ay	III rüb
<b>Bakı şəhəri üzrə - cəmi</b>	<b>68947</b>	<b>58910</b>	<b>22422</b>
o cümlədən:			
Kənd təsərrüfatı, meşə təsərrüfatı və balıqçılıq	431	734	140
Mədəncixarma sənayesi	600	322	148
Emal sənayesi	5284	5021	1742
Elektrik enerjisi, qaz və buxar istehsalı, bölüşdürülməsi və təchizatı	66	86	58
Su təchizatı; tullantıların təmizlənməsi və emalı	317	340	148
Tikinti	18536	14841	5700
Ticarət; nəqliyyat vasitələrinin təmiri	12432	10439	3082

İqtisadi fəaliyyət növləri	2024-cü il	2025-ci il	
		9 ay	III rüb
Nəqliyyat və anbar təsərrüfatı	4655	2291	1026
Turistlərin yerləşdirilməsi və ictimai iaşə	5742	5129	2104
İnformasiya və rabitə	1917	1865	624
Maliyyə və sığorta fəaliyyəti	1343	1421	544
Daşınmaz əmlakla əlaqədar əməliyyatlar	837	656	207
Peşə, elmi və texniki fəaliyyəti	5802	5273	1867
İnzibati və yardımçı xidmətlərin göstərilməsi	2980	2596	1471
Dövlət idarəetməsi və müdafiə; sosial təminat	588	718	278
Təhsil	2593	2658	1766
Əhaliyə səhiyyə və sosial xidmətlərin göstərilməsi	2269	2277	701
İstirahət, əyləncə və incəsənət sahəsində fəaliyyət	830	985	366

sonu

İqtisadi fəaliyyət növləri	2024-cü il	2025-ci il	
		9 ay	III rüb
Digər sahələrdə xidmətlərin göstərilməsi	1725	1258	450
Ev təsərrüfatlarının fəaliyyəti; fərdi istehlak üçün ev təsərrüfatlarının istehsal etdiyi mal və xidmətlərə dair fəaliyyət	-	-	-
Toxunulmazlıq hüququ olan təşkilatların fəaliyyəti	-	-	-



# NAXÇIVAN MUXTAR RESPUBLİKASI

	Yeni yaranmış müəssisə və təşkilatların sayı (2025-ci ilin doqquz ayı)
<b>Naxçıvan Muxtar Respublikası üzrə – cəmi</b>	<b>192</b>
Naxçıvan şəhəri	112
Babək rayonu	23
Culfa rayonu	10
Kəngərli rayonu	10
Ordubad rayonu	7
Sədərək rayonu	3
Şahbuz rayonu	9
Şərur rayonu	18



### 3.1 Naxçıvan Muxtar Respublikası üzrə yeni açılmış iş yerlərinin sayı

İqtisadi rayonlar və inzibati ərazi vahidləri	2024-cü il	2025-ci il	
		9 ay	III rüb
<b>Naxçıvan Muxtar Respublikası üzrə - cəmi</b>	<b>2191</b>	<b>633</b>	<b>93</b>
o cümlədən:			
Naxçıvan şəhəri	1797	589	89
Babək rayonu	105	2	-
Culfa rayonu	35	1	-
Kəngərli rayonu	18	-	-
Ordubad rayonu	47	2	2
Sədərək rayonu	33	1	-
Şahbuz rayonu	20	11	-
Şərur rayonu	136	27	2

**3.2 Naxçıvan Muxtar Respublikası üzrə hüquqi şəxslərdə və digər tədbirlər üzrə  
yeni açılmış iş yerlərinin sayı**

	2024-cü il	2025-ci il	
		9 ay	III rüb
<b>Yeni iş yerlərinin sayı, cəmi</b>	<b>2191</b>	<b>633</b>	<b>93</b>
o cümlədən:			
yeni yaradılmış müəssisə və təşkilatlarda	1359	224	16
mövcud müəssisə və təşkilatlarda	832	409	77
fəaliyyəti bərpa edilmiş müəssisə və təşkilatlarda	-	-	-
digər tədbirlər üzrə (müxtəlif beynəlxalq və yerli layihələr, abadlıq işləri və s.)	-	-	-
<b>Yeni yaradılmış fərdi sahibkarlıq subyektlərinin sayı</b>	<b>6389</b>	<b>3115</b>	<b>1049</b>

**3.2.1 Naxçıvan şəhəri üzrə hüquqi şəxslərdə və digər tədbirlər üzrə  
yeni açılmış iş yerlərinin sayı**

	2024-cü il	2025-ci il	
		9 ay	III rüb
<b>Yeni iş yerlərinin sayı, cəmi</b>	<b>1797</b>	<b>589</b>	<b>89</b>
o cümlədən:			
yeni yaradılmış müəssisə və təşkilatlarda	1161	198	14
mövcud müəssisə və təşkilatlarda	636	391	75
fəaliyyəti bərpa edilmiş müəssisə və təşkilatlarda	-	-	-
digər tədbirlər üzrə (müxtəlif beynəlxalq və yerli layihələr, abadlıq işləri və s.)	-	-	-
<b>Yeni yaradılmış fərdi sahibkarlıq subyektlərinin sayı</b>	<b>1062</b>	<b>542</b>	<b>198</b>

**3.2.2 Babək rayonu üzrə hüquqi şəxslərdə və digər tədbirlər üzrə  
yeni açılmış iş yerlərinin sayı**

	2024-cü il	2025-ci il	
		9 ay	III rüb
<b>Yeni iş yerlərinin sayı, cəmi</b>	<b>105</b>	<b>2</b>	<b>-</b>
o cümlədən:			
yeni yaradılmış müəssisə və təşkilatlarda	80	2	-
mövcud müəssisə və təşkilatlarda	25	-	-
fəaliyyəti bərpa edilmiş müəssisə və təşkilatlarda	-	-	-
digər tədbirlər üzrə (müxtəlif beynəlxalq və yerli layihələr, abadlıq işləri və s.)	-	-	-
<b>Yeni yaradılmış fərdi sahibkarlıq subyektlərinin sayı</b>	<b>1346</b>	<b>682</b>	<b>226</b>

**3.2.3 Culfa rayonu üzrə hüquqi şəxslərdə və digər tədbirlər üzrə  
yeni açılmış iş yerlərinin sayı**

	2024-cü il	2025-ci il	
		9 ay	III rüb
<b>Yeni iş yerlərinin sayı, cəmi</b>	<b>35</b>	<b>1</b>	<b>-</b>
o cümlədən:			
yeni yaradılmış müəssisə və təşkilatlarda	-	-	-
mövcud müəssisə və təşkilatlarda	35	1	-
fəaliyyəti bərpa edilmiş müəssisə və təşkilatlarda	-	-	-
digər tədbirlər üzrə (müxtəlif beynəlxalq və yerli layihələr, abadlıq işləri və s.)	-	-	-
<b>Yeni yaradılmış fərdi sahibkarlıq subyektlərinin sayı</b>	<b>549</b>	<b>331</b>	<b>103</b>

**3.2.4 Kəngərli rayonu üzrə hüquqi şəxslərdə və digər tədbirlər üzrə  
yeni açılmış iş yerlərinin sayı**

	2024-cü il	2025-ci il	
		9 ay	III rüb
<b>Yeni iş yerlərinin sayı, cəmi</b>	<b>18</b>	-	-
o cümlədən:			
yeni yaradılmış müəssisə və təşkilatlarda	14	-	-
mövcud müəssisə və təşkilatlarda	4	-	-
fəaliyyəti bərpa edilmiş müəssisə və təşkilatlarda	-	-	-
digər tədbirlər üzrə (müxtəlif beynəlxalq və yerli layihələr, abadlıq işləri və s.)	-	-	-
<b>Yeni yaradılmış fərdi sahibkarlıq subyektlərinin sayı</b>	<b>634</b>	<b>193</b>	<b>67</b>

**3.2.5 Ordubad rayonu üzrə hüquqi şəxslərdə və digər tədbirlər üzrə  
yeni açılmış iş yerlərinin sayı**

	2024-cü il	2025-ci il	
		9 ay	III rüb
<b>Yeni iş yerlərinin sayı, cəmi</b>	<b>47</b>	<b>2</b>	<b>2</b>
o cümlədən:			
yeni yaradılmış müəssisə və təşkilatlarda	12	2	2
mövcud müəssisə və təşkilatlarda	35	-	-
fəaliyyəti bərpa edilmiş müəssisə və təşkilatlarda	-	-	-
digər tədbirlər üzrə (müxtəlif beynəlxalq və yerli layihələr, abadlıq işləri və s.)	-	-	-
<b>Yeni yaradılmış fərdi sahibkarlıq subyektlərinin sayı</b>	<b>444</b>	<b>275</b>	<b>82</b>

**3.2.6 Sədərək rayonu üzrə hüquqi şəxslərdə və digər tədbirlər üzrə  
yeni açılmış iş yerlərinin sayı**

	2024-cü il	2025-ci il	
		9 ay	III rüb
<b>Yeni iş yerlərinin sayı, cəmi</b>	<b>33</b>	<b>1</b>	<b>-</b>
o cümlədən:			
yeni yaradılmış müəssisə və təşkilatlarda	22	-	-
mövcud müəssisə və təşkilatlarda	11	1	-
fəaliyyəti bərpa edilmiş müəssisə və təşkilatlarda	-	-	-
digər tədbirlər üzrə (müxtəlif beynəlxalq və yerli layihələr, abadlıq işləri və s.)	-	-	-
<b>Yeni yaradılmış fərdi sahibkarlıq subyektlərinin sayı</b>	<b>281</b>	<b>128</b>	<b>52</b>

**3.2.7 Şahbuz rayonu üzrə hüquqi şəxslərdə və digər tədbirlər üzrə  
yeni açılmış iş yerlərinin sayı**

	2024-cü il	2025-ci il	
		9 ay	III rüb
<b>Yeni iş yerlərinin sayı, cəmi</b>	<b>20</b>	<b>11</b>	<b>-</b>
o cümlədən:			
yeni yaradılmış müəssisə və təşkilatlarda	-	11	-
mövcud müəssisə və təşkilatlarda	20	-	-
fəaliyyəti bərpa edilmiş müəssisə və təşkilatlarda	-	-	-
digər tədbirlər üzrə (müxtəlif beynəlxalq və yerli layihələr, abadlıq işləri və s.)	-	-	-
<b>Yeni yaradılmış fərdi sahibkarlıq subyektlərinin sayı</b>	<b>362</b>	<b>181</b>	<b>55</b>

**3.2.8 Şərur rayonu üzrə hüquqi şəxslərdə və digər tədbirlər üzrə  
yeni açılmış iş yerlərinin sayı**

	2024-cü il	2025-ci il	
		9 ay	III rüb
<b>Yeni iş yerlərinin sayı, cəmi</b>	<b>136</b>	<b>27</b>	<b>2</b>
o cümlədən:			
yeni yaradılmış müəssisə və təşkilatlarda	70	11	-
mövcud müəssisə və təşkilatlarda	66	16	2
fəaliyyəti bərpa edilmiş müəssisə və təşkilatlarda	-	-	-
digər tədbirlər üzrə (müxtəlif beynəlxalq və yerli layihələr, abadlıq işləri və s.)	-	-	-
<b>Yeni yaradılmış fərdi sahibkarlıq subyektlərinin sayı</b>	<b>1711</b>	<b>783</b>	<b>266</b>

### 3.3 İqtisadi fəaliyyət növlərinə görə hüquqi şəxslərdə yeni açılmış iş yerlərinin bölgüsü

İqtisadi fəaliyyət növləri	2024-cü il	2025-ci il	
		9 ay	III rüb
<b>Naxçıvan Muxtar Respublikası üzrə - cəmi</b>	<b>2191</b>	<b>633</b>	<b>93</b>
o cümlədən:			
Kənd təsərrüfatı, meşə təsərrüfatı və balıqçılıq	565	3	-
Mədəncixarma sənayesi	2	-	-
Emal sənayesi	72	68	8
Elektrik enerjisi, qaz və buxar istehsalı, bölüşdürülməsi və təchizatı	-	-	-
Su təchizatı; tullantıların təmizlənməsi və emalı	-	1	1
Tikinti	322	156	29
Ticarət; nəqliyyat vasitələrinin təmiri	282	164	15

ardı

İqtisadi fəaliyyət növləri	2024-cü il	2025-ci il	
		9 ay	III rüb
Nəqliyyat və anbar təsərrüfatı	48	1	-
Turistlərin yerləşdirilməsi və ictimai iaşə	54	5	-
İnformasiya və rabitə	26	3	-
Maliyyə və sığorta fəaliyyəti	18	2	-
Daşınmaz əmlakla əlaqədar əməliyyatlar	24	-	-
Peşə, elmi və texniki fəaliyyət	222	40	-
İnzibati və yardımçı xidmətlərin göstərilməsi	24	7	3
Dövlət idarəetməsi və müdafiə; sosial təminat	323	78	14
Təhsil	25	15	1
Əhaliyə səhiyyə və sosial xidmətlərin göstərilməsi	147	89	22
İstirahət, əyləncə və incəsənət sahəsində fəaliyyət	8	1	-

sonu

İqtisadi fəaliyyət növləri	2024-cü il	2025-ci il	
		9 ay	III rüb
Digər sahələrdə xidmətlərin göstərilməsi	29	-	-
Ev təsərrüfatlarının fəaliyyəti; fərdi istehlak üçün ev təsərrüfatlarının istehsal etdiyi malvə xidmətlərə dair fəaliyyət	-	-	-
Toxunulmazlıq hüququ olan təşkilatların fəaliyyəti	-	-	-



## ABŞERON-XIZI İQTİSADİ RAYONU

	Yeni yaranmış müəssisə və təşkilatların sayı (2025-ci ilin doqquz ayı)
<b>Abşeron-Xızı iqtisadi rayonu üzrə – cəmi</b>	<b>829</b>
Sumqayıt şəhəri	371
Abşeron rayonu	455
Xızı rayonu	3



#### 4.1 Abşeron-Xızı iqtisadi rayonu üzrə yeni açılmış iş yerlərinin sayı

İqtisadi rayonlar və inzibati ərazi vahidləri	2024-cü il	2025-ci il	
		9 ay	III rüb
<b>Abşeron-Xızı iqtisadi rayonu - cəmi</b>	<b>4289</b>	<b>5585</b>	<b>1555</b>
o cümlədən:			
Sumqayıt şəhəri	1720	1894	838
Abşeron rayonu	2388	3684	717
Xızı rayonu	181	7	-

**4.2 Abşeron-Xızı iqtisadi rayonu üzrə hüquqi şəxslərdə və digər tədbirlər üzrə  
yeni açılmış iş yerlərinin sayı**

	2024-cü il	2025-ci il	
		9 ay	III rüb
<b>Yeni iş yerlərinin sayı, cəmi</b>	<b>4289</b>	<b>5585</b>	<b>1555</b>
o cümlədən:			
yeni yaradılmış müəssisə və təşkilatlarda	1176	768	147
mövcud müəssisə və təşkilatlarda	3104	4783	1405
fəaliyyəti bərpa edilmiş müəssisə və təşkilatlarda	9	34	3
digər tədbirlər üzrə (müxtəlif beynəlxalq və yerli layihələr, abadlıq işləri və s.)	-	-	-
<b>Yeni yaradılmış fərdi sahibkarlıq subyektlərinin sayı</b>	<b>4603</b>	<b>3495</b>	<b>1291</b>

**4.2.1 Sumqayıt şəhəri üzrə hüquqi şəxslərdə və digər tədbirlər üzrə  
yeni açılmış iş yerlərinin sayı**

	2024-cü il	2025-ci il	
		9 ay	III rüb
<b>Yeni iş yerlərinin sayı, cəmi</b>	<b>1720</b>	<b>1894</b>	<b>838</b>
o cümlədən:			
yeni yaradılmış müəssisə və təşkilatlarda	469	429	68
mövcud müəssisə və təşkilatlarda	1242	1434	767
fəaliyyəti bərpa edilmiş müəssisə və təşkilatlarda	9	31	3
digər tədbirlər üzrə (müxtəlif beynəlxalq və yerli layihələr, abadlıq işləri və s.)	-	-	-
<b>Yeni yaradılmış fərdi sahibkarlıq subyektlərinin sayı</b>	<b>2411</b>	<b>1873</b>	<b>676</b>

**4.2.2 Abşeron rayonu üzrə hüquqi şəxslərdə və digər tədbirlər üzrə  
yeni açılmış iş yerlərinin sayı**

	2024-cü il	2025-ci il	
		9 ay	III rüb
<b>Yeni iş yerlərinin sayı, cəmi</b>	<b>2388</b>	<b>3684</b>	<b>717</b>
o cümlədən:			
yeni yaradılmış müəssisə və təşkilatlarda	707	339	79
mövcud müəssisə və təşkilatlarda	1681	3342	638
fəaliyyəti bərpa edilmiş müəssisə və təşkilatlarda	-	3	-
digər tədbirlər üzrə (müxtəlif beynəlxalq və yerli layihələr, abadlıq işləri və s.)	-	-	-
<b>Yeni yaradılmış fərdi sahibkarlıq subyektlərinin sayı</b>	<b>2114</b>	<b>1557</b>	<b>582</b>

**4.2.3 Xızı rayonu üzrə hüquqi şəxslərdə və digər tədbirlər üzrə  
yeni açılmış iş yerlərinin sayı**

	2024-cü il	2025-ci il	
		9 ay	III rüb
<b>Yeni iş yerlərinin sayı, cəmi</b>	<b>181</b>	<b>7</b>	<b>-</b>
o cümlədən:			
yeni yaradılmış müəssisə və təşkilatlarda	-	-	-
mövcud müəssisə və təşkilatlarda	181	7	-
fəaliyyəti bərpa edilmiş müəssisə və təşkilatlarda	-	-	-
digər tədbirlər üzrə (müxtəlif beynəlxalq və yerli layihələr, abadlıq işləri və s.)	-	-	-
<b>Yeni yaradılmış fərdi sahibkarlıq subyektlərinin sayı</b>	<b>78</b>	<b>65</b>	<b>33</b>

**4.3 İqtisadi fəaliyyət növlərinə görə hüquqi şəxslərdə  
yeni açılmış iş yerlərinin bölgüsü**

İqtisadi fəaliyyət növləri	2024-cü il	2025-ci il	
		9 ay	III rüb
<b>Abşeron-Xızı iqtisadi rayonu üzrə - cəmi</b>	<b>4289</b>	<b>5585</b>	<b>1555</b>
o cümlədən:			
Kənd təsərrüfatı, meşə təsərrüfatı və balıqçılıq	183	88	24
Mədəncixarma sənayesi	15	8	3
Emal sənayesi	1158	1616	365
Elektrik enerjisi, qaz və buxar istehsalı, bölüşdürülməsi və təchizatı	4	279	279
Su təchizatı; tullantıların təmizlənməsi və emalı	22	24	3
Tikinti	579	1964	361
Ticarət; nəqliyyat vasitələrinin təmiri	990	610	198

ardı

İqtisadi fəaliyyət növləri	2024-cü il	2025-ci il	
		9 ay	III rüb
Nəqliyyat və anbar təsərrüfatı	141	84	30
Turistlərin yerləşdirilməsi və ictimai iaşə	605	116	42
İnformasiya və rabitə	73	53	15
Maliyyə və sığorta fəaliyyəti	13	31	12
Daşınmaz əmlakla əlaqədar əməliyyatlar	34	11	5
Peşə, elmi və texniki fəaliyyət	94	236	53
İnzibati və yardımçı xidmətlərin göstərilməsi	63	109	27
Dövlət idarəetməsi və müdafiə; sosial təminat	11	39	16
Təhsil	187	124	53
Əhaliyə səhiyyə və sosial xidmətlərin göstərilməsi	60	131	38
İstirahət, əyləncə və incəsənət sahəsində fəaliyyət	21	11	3

sonu

İqtisadi fəaliyyət növləri	2024-cü il	2025-ci il	
		9 ay	III rüb
Digər sahələrdə xidmətlərin göstərilməsi	36	51	28
Ev təsərrüfatlarının fəaliyyəti; fərdi istehlak üçün ev təsərrüfatlarının istehsal etdiyi mal və xidmətlərə dair fəaliyyət	-	-	-
Toxunulmazlıq hüququ olan təşkilatların fəaliyyəti	-	-	-

## DAĞLIQ ŞIRVAN İQTİSADİ RAYONU

	Yeni yaranmış müəssisə və təşkilatların sayı (2025-ci ilin doqquz ayı)
<b>Dağlıq Şirvan iqtisadi rayonu üzrə – cəmi</b>	<b>67</b>
Ağsu rayonu	11
İsmayıllı rayonu	18
Qobustan rayonu	9
Şamaxı rayonu	29



### 5.1 Dağlıq Şirvan iqtisadi rayonu üzrə yeni açılmış iş yerlərinin sayı

İqtisadi rayonlar və inzibati ərazi vahidləri	2024-cü il	2025-ci il	
		9 ay	III rüb
<b>Dağlıq Şirvan iqtisadi rayonu - cəmi</b>	<b>326</b>	<b>371</b>	<b>130</b>
o cümlədən:			
Ağsu rayonu	32	49	5
İsmayıllı rayonu	170	138	45
Qobustan rayonu	79	60	11
Şamaxı rayonu	45	124	69

**5.2 Dağlıq Şirvan iqtisadi rayonu üzrə hüquqi şəxslərdə və digər tədbirlər üzrə  
yeni açılmış iş yerlərinin sayı**

	2024-cü il	2025-ci il	
		9 ay	III rüb
<b>Yeni iş yerlərinin sayı, cəmi</b>	<b>326</b>	<b>371</b>	<b>130</b>
o cümlədən:			
yeni yaradılmış müəssisə və təşkilatlarda	97	78	6
mövcud müəssisə və təşkilatlarda	224	293	124
fəaliyyəti bərpa edilmiş müəssisə və təşkilatlarda	5	-	-
digər tədbirlər üzrə (müxtəlif beynəlxalq və yerli layihələr, abadlıq işləri və s.)	-	-	-
<b>Yeni yaradılmış fərdi sahibkarlıq subyektlərinin sayı</b>	<b>2465</b>	<b>1821</b>	<b>631</b>

**5.2.1 Ağsu rayonu üzrə hüquqi şəxslərdə və digər tədbirlər üzrə  
yeni açılmış iş yerlərinin sayı**

	2024-cü il	2025-ci il	
		9 ay	III rüb
<b>Yeni iş yerlərinin sayı, cəmi</b>	<b>32</b>	<b>49</b>	<b>5</b>
o cümlədən:			
yeni yaradılmış müəssisə və təşkilatlarda	22	34	5
mövcud müəssisə və təşkilatlarda	10	15	-
fəaliyyəti bərpa edilmiş müəssisə və təşkilatlarda	-	-	-
digər tədbirlər üzrə (müxtəlif beynəlxalq və yerli layihələr, abadlıq işləri və s.)	-	-	-
<b>Yeni yaradılmış fərdi sahibkarlıq subyektlərinin sayı</b>	<b>606</b>	<b>429</b>	<b>144</b>

**5.2.2 İsmayilli rayonu üzrə hüquqi şəxslərdə və digər tədbirlər üzrə  
yeni açılmış iş yerlərinin sayı**

	2024-cü il	2025-ci il	
		9 ay	III rüb
<b>Yeni iş yerlərinin sayı, cəmi</b>	<b>170</b>	<b>138</b>	<b>45</b>
o cümlədən:			
yeni yaradılmış müəssisə və təşkilatlarda	49	8	-
mövcud müəssisə və təşkilatlarda	116	130	45
fəaliyyəti bərpa edilmiş müəssisə və təşkilatlarda	5	-	-
digər tədbirlər üzrə (müxtəlif beynəlxalq və yerli layihələr, abadlıq işləri və s.)	-	-	-
<b>Yeni yaradılmış fərdi sahibkarlıq subyektlərinin sayı</b>	<b>806</b>	<b>590</b>	<b>204</b>

**5.2.3 Qobustan rayonu üzrə hüquqi şəxslərdə və digər tədbirlər üzrə  
yeni açılmış iş yerlərinin sayı**

	2024-cü il	2025-ci il	
		9 ay	III rüb
<b>Yeni iş yerlərinin sayı, cəmi</b>	<b>79</b>	<b>60</b>	<b>11</b>
o cümlədən:			
yeni yaradılmış müəssisə və təşkilatlarda	24	27	1
mövcud müəssisə və təşkilatlarda	55	33	10
fəaliyyəti bərpa edilmiş müəssisə və təşkilatlarda	-	-	-
digər tədbirlər üzrə (müxtəlif beynəlxalq və yerli layihələr, abadlıq işləri və s.)	-	-	-
<b>Yeni yaradılmış fərdi sahibkarlıq subyektlərinin sayı</b>	<b>291</b>	<b>217</b>	<b>70</b>

**5.2.4 Şamaxı rayonu üzrə hüquqi şəxslərdə və digər tədbirlər üzrə  
yeni açılmış iş yerlərinin sayı**

	2024-cü il	2025-ci il	
		9 ay	III rüb
<b>Yeni iş yerlərinin sayı, cəmi</b>	<b>45</b>	<b>124</b>	<b>69</b>
o cümlədən:			
yeni yaradılmış müəssisə və təşkilatlarda	2	9	-
mövcud müəssisə və təşkilatlarda	43	115	69
fəaliyyəti bərpa edilmiş müəssisə və təşkilatlarda	-	-	-
digər tədbirlər üzrə (müxtəlif beynəlxalq və yerli layihələr, abadlıq işləri və s.)	-	-	-
<b>Yeni yaradılmış fərdi sahibkarlıq subyektlərinin sayı</b>	<b>762</b>	<b>585</b>	<b>213</b>

**5.3 İqtisadi fəaliyyət növlərinə görə hüquqi şəxslərdə  
yeni açılmış iş yerlərinin bölgüsü**

İqtisadi fəaliyyət növləri	2024-cü il	2025-ci il	
		9 ay	III rüb
<b>Dağlıq Şirvan iqtisadi rayonu üzrə - cəmi</b>	<b>326</b>	<b>371</b>	<b>130</b>
o cümlədən:			
Kənd təsərrüfatı, meşə təsərrüfatı və balıqçılıq	10	38	1
Mədəncixarma sənayesi	-	5	5
Emal sənayesi	24	140	74
Elektrik enerjisi, qaz və buxar istehsalı, bölüşdürülməsi və təchizatı	1	-	-
Su təchizatı; tullantıların təmizlənməsi və emalı	50	14	2
Tikinti	23	35	10
Ticarət; nəqliyyat vasitələrinin təmiri	69	47	29

İqtisadi fəaliyyət növləri	2024-cü il	2025-ci il	
		9 ay	III rüb
Nəqliyyat və anbar təsərrüfatı	4	7	-
Turistlərin yerləşdirilməsi və ictimai iaşə	7	6	-
İnformasiya və rabitə	3	3	-
Maliyyə və sığorta fəaliyyəti	-	1	-
Daşınmaz əmlakla əlaqədar əməliyyatlar	-	2	1
Peşə, elmi və texniki fəaliyyət	15	14	1
İnzibati və yardımçı xidmətlərin göstərilməsi	6	1	-
Dövlət idarəetməsi və müdafiə; sosial təminat	10	2	-
Təhsil	73	26	1
Əhaliyə səhiyyə və sosial xidmətlərin göstərilməsi	9	17	6
İstirahət, əyləncə və incəsənət sahəsində fəaliyyət	1	2	-

İqtisadi fəaliyyət növləri	2024-cü il	2025-ci il	
		9 ay	III rüb
Digər sahələrdə xidmətlərin göstərilməsi	21	11	-
Ev təsərrüfatlarının fəaliyyəti; fərdi istehlak üçün ev təsərrüfatlarının istehsal etdiyi mal və xidmətlərə dair fəaliyyət	-	-	-
Toxunulmazlıq hüququ olan təşkilatların fəaliyyəti	-	-	-



## GƏNCƏ-DAŞKƏSƏN İQTİSADİ RAYONU

	Yeni yaranmış müəssisə və təşkilatların sayı (2025-ci ilin doqquz ayı)
<b>Gəncə–Daşkəsən iqtisadi rayonu üzrə – cəmi</b>	<b>168</b>
Gəncə şəhəri	120
Naftalan şəhəri	3
Daşkəsən rayonu	5
Goranboy rayonu	23
Göygöl rayonu	12
Samux rayonu	5



### 6.1 Gəncə-Daşkəsən iqtisadi rayonu üzrə yeni açılmış iş yerlərinin sayı

İqtisadi rayonlar və inzibati ərazi vahidləri	2024-cü il	2025-ci il	
		9 ay	III rüb
<b>Gəncə-Daşkəsən iqtisadi rayonu - cəmi</b>	<b>2450</b>	<b>1510</b>	<b>391</b>
o cümlədən:			
Gəncə şəhəri	1310	667	214
Naftalan şəhəri	136	14	2
Daşkəsən rayonu	16	12	4
Goranboy rayonu	668	637	83
Göygöl rayonu	223	107	51
Samux rayonu	97	73	37

**6.2 Gəncə-Daşkəsən iqtisadi rayonu üzrə hüquqi şəxslərdə və digər tədbirlər üzrə  
yeni açılmış iş yerlərinin sayı**

	2024-cü il	2025-ci il	
		9 ay	III rüb
<b>Yeni iş yerlərinin sayı, cəmi</b>	<b>2450</b>	<b>1510</b>	<b>391</b>
o cümlədən:			
yeni yaradılmış müəssisə və təşkilatlarda	906	207	91
mövcud müəssisə və təşkilatlarda	1396	1281	300
fəaliyyəti bərpa edilmiş müəssisə və təşkilatlarda	104	22	-
digər tədbirlər üzrə (müxtəlif beynəlxalq və yerli layihələr, abadlıq işləri və s.)	44	-	-
<b>Yeni yaradılmış fərdi sahibkarlıq subyektlərinin sayı</b>	<b>4783</b>	<b>3442</b>	<b>1408</b>

**6.2.1 Gəncə şəhəri üzrə hüquqi şəxslərdə və digər tədbirlər üzrə  
yeni açılmış iş yerlərinin sayı**

	2024-cü il	2025-ci il	
		9 ay	III rüb
<b>Yeni iş yerlərinin sayı, cəmi</b>	<b>1310</b>	<b>667</b>	<b>214</b>
o cümlədən:			
yeni yaradılmış müəssisə və təşkilatlarda	490	103	18
mövcud müəssisə və təşkilatlarda	727	542	196
fəaliyyəti bərpa edilmiş müəssisə və təşkilatlarda	93	22	-
digər tədbirlər üzrə (müxtəlif beynəlxalq və yerli layihələr, abadlıq işləri və s.)	-	-	-
<b>Yeni yaradılmış fərdi sahibkarlıq subyektlərinin sayı</b>	<b>2058</b>	<b>1697</b>	<b>755</b>

**6.2.2 Naftalan şəhəri üzrə hüquqi şəxslərdə və digər tədbirlər üzrə  
yeni açılmış iş yerlərinin sayı**

	2024-cü il	2025-ci il	
		9 ay	III rüb
<b>Yeni iş yerlərinin sayı, cəmi</b>	<b>136</b>	<b>14</b>	<b>2</b>
o cümlədən:			
yeni yaradılmış müəssisə və təşkilatlarda	118	5	2
mövcud müəssisə və təşkilatlarda	18	9	0
fəaliyyəti bərpa edilmiş müəssisə və təşkilatlarda	-	-	-
digər tədbirlər üzrə (müxtəlif beynəlxalq və yerli layihələr, abadlıq işləri və s.)	-	-	-
<b>Yeni yaradılmış fərdi sahibkarlıq subyektlərinin sayı</b>	<b>65</b>	<b>44</b>	<b>15</b>

**6.2.3 Daşkəsən rayonu üzrə hüquqi şəxslərdə və digər tədbirlər üzrə  
yeni açılmış iş yerlərinin sayı**

	2024-cü il	2025-ci il	
		9 ay	III rüb
<b>Yeni iş yerlərinin sayı, cəmi</b>	<b>16</b>	<b>12</b>	<b>4</b>
o cümlədən:			
yeni yaradılmış müəssisə və təşkilatlarda	1	2	-
mövcud müəssisə və təşkilatlarda	15	10	4
fəaliyyəti bərpa edilmiş müəssisə və təşkilatlarda	-	-	-
digər tədbirlər üzrə (müxtəlif beynəlxalq və yerli layihələr, abadlıq işləri və s.)	-	-	-
<b>Yeni yaradılmış fərdi sahibkarlıq subyektlərinin sayı</b>	<b>287</b>	<b>195</b>	<b>52</b>

**6.2.4 Goranboy rayonu üzrə hüquqi şəxslərdə və digər tədbirlər üzrə  
yeni açılmış iş yerlərinin sayı**

	2024-cü il	2025-ci il	
		9 ay	III rüb
<b>Yeni iş yerlərinin sayı, cəmi</b>	<b>668</b>	<b>637</b>	<b>83</b>
o cümlədən:			
yeni yaradılmış müəssisə və təşkilatlarda	206	79	67
mövcud müəssisə və təşkilatlarda	451	558	16
fəaliyyəti bərpa edilmiş müəssisə və təşkilatlarda	11	-	-
digər tədbirlər üzrə (müxtəlif beynəlxalq və yerli layihələr, abadlıq işləri və s.)	-	-	-
<b>Yeni yaradılmış fərdi sahibkarlıq subyektlərinin sayı</b>	<b>1142</b>	<b>744</b>	<b>296</b>

**6.2.5 Göygöl rayonu üzrə hüquqi şəxslərdə və digər tədbirlər üzrə  
yeni açılmış iş yerlərinin sayı**

	2024-cü il	2025-ci il	
		9 ay	III rüb
<b>Yeni iş yerlərinin sayı, cəmi</b>	<b>223</b>	<b>107</b>	<b>51</b>
o cümlədən:			
yeni yaradılmış müəssisə və təşkilatlarda	31	10	-
mövcud müəssisə və təşkilatlarda	148	97	51
fəaliyyəti bərpa edilmiş müəssisə və təşkilatlarda	-	-	-
digər tədbirlər üzrə (müxtəlif beynəlxalq və yerli layihələr, abadlıq işləri və s.)	44	-	-
<b>Yeni yaradılmış fərdi sahibkarlıq subyektlərinin sayı</b>	<b>650</b>	<b>412</b>	<b>162</b>

**6.2.6 Samux rayonu üzrə hüquqi şəxslərdə və digər tədbirlər üzrə  
yeni açılmış iş yerlərinin sayı**

	2024-cü il	2025-ci il	
		9 ay	III rüb
<b>Yeni iş yerlərinin sayı, cəmi</b>	<b>97</b>	<b>73</b>	<b>37</b>
o cümlədən:			
yeni yaradılmış müəssisə və təşkilatlarda	60	8	4
mövcud müəssisə və təşkilatlarda	37	65	33
fəaliyyəti bərpa edilmiş müəssisə və təşkilatlarda	-	-	-
digər tədbirlər üzrə (müxtəlif beynəlxalq və yerli layihələr, abadlıq işləri və s.)	-	-	-
<b>Yeni yaradılmış fərdi sahibkarlıq subyektlərinin sayı</b>	<b>581</b>	<b>350</b>	<b>128</b>

**6.3 İqtisadi fəaliyyət növlərinə görə hüquqi şəxslərdə  
yeni açılmış iş yerlərinin bölgüsü**

İqtisadi fəaliyyət növləri	2024-cü il	2025-ci il	
		9 ay	III rüb
<b>Gəncə-Daşkəsən iqtisadi rayonu üzrə - cəmi</b>	<b>2406</b>	<b>1510</b>	<b>391</b>
o cümlədən:			
Kənd təsərrüfatı, meşə təsərrüfatı və balıqçılıq	55	78	19
Mədənçıxarma sənayesi	39	36	10
Emal sənayesi	407	181	53
Elektrik enerjisi, qaz və buxar istehsalı, bölüşdürülməsi və təchizatı	9	9	1
Su təchizatı; tullantıların təmizlənməsi və emalı	13	22	3
Tikinti	571	604	72
Ticarət; nəqliyyat vasitələrinin təmiri	202	89	37

İqtisadi fəaliyyət növləri	2024-cü il	2025-ci il	
		9 ay	III rüb
Nəqliyyat və anbar təsərrüfatı	156	81	50
Turistlərin yerləşdirilməsi və ictimai iaşə	246	53	20
İnformasiya və rabitə	32	15	3
Maliyyə və sığorta fəaliyyəti	23	35	12
Daşınmaz əmlakla əlaqədar əməliyyatlar	17	4	-
Peşə, elmi və texniki fəaliyyət	59	26	6
İnzibati və yardımçı xidmətlərin göstərilməsi	84	42	10
Dövlət idarəetməsi və müdafiə; sosial təminat	4	29	1
Təhsil	253	37	20
Əhaliyə səhiyyə və sosial xidmətlərin göstərilməsi	198	132	57
İstirahət, əyləncə və incəsənət sahəsində fəaliyyət	25	18	11

İqtisadi fəaliyyət növləri	2024-cü il	2025-ci il	
		9 ay	III rüb
Digər sahələrdə xidmətlərin göstərilməsi	13	19	6
Ev təsərrüfatlarının fəaliyyəti; fərdi istehlak üçün ev təsərrüfatlarının istehsal etdiyi mal və xidmətlərə dair fəaliyyət	-	-	-
Toxunulmazlıq hüququ olan təşkilatların fəaliyyəti	-	-	-



## QARABAĞ İQTİSADI RAYONU

	Yeni yaranmış müəssisə və təşkilatların sayı (2025-ci ilin doqquz ayı)
<b>Qarabağ iqtisadi rayonu üzrə – cəmi</b>	<b>183</b>
Xankəndi şəhəri	41
Ağcabədi rayonu	18
Ağdam rayonu	20
Ağdərə rayonu	1
Bərdə rayonu	42
Füzuli rayonu	18
Xocalı rayonu	12
Xocavənd rayonu	5
Şuşa rayonu	8
Tərtər rayonu	18



### 7.1 Qarabağ iqtisadi rayonu üzrə yeni açılmış iş yerlərinin sayı

İqtisadi rayonlar və inzibati ərazi vahidləri	2024-cü il	2025-ci il	
		9 ay	III rüb
<b>Qarabağ iqtisadi rayonu - cəmi</b>	<b>2266</b>	<b>1855</b>	<b>815</b>
o cümlədən:			
Xankəndi şəhəri	702	516	131
Ağcabədi rayonu	125	79	30
Ağdam rayonu	220	143	41
Ağdərə rayonu	9	32	14
Bərdə rayonu	118	281	199
Füzuli rayonu	73	135	79
Xocalı rayonu	232	80	7
Xocavənd rayonu	34	43	14
Şuşa rayonu	352	46	29
Tərtər rayonu	401	500	271

**7.2 Qarabağ iqtisadi rayonu üzrə hüquqi şəxslərdə və digər tədbirlər üzrə  
yeni açılmış iş yerlərinin sayı**

	2024-cü il	2025-ci il	
		9 ay	III rüb
<b>Yeni iş yerlərinin sayı, cəmi</b>	<b>2266</b>	<b>1855</b>	<b>815</b>
o cümlədən:			
yeni yaradılmış müəssisə və təşkilatlarda	1358	297	25
mövcud müəssisə və təşkilatlarda	908	1451	770
fəaliyyəti bərpa edilmiş müəssisə və təşkilatlarda	-	21	20
digər tədbirlər üzrə (müxtəlif beynəlxalq və yerli layihələr, abadlıq işləri və s.)	-	86	-
 <b>Yeni yaradılmış fərdi sahibkarlıq subyektlərinin sayı</b>	 <b>5822</b>	 <b>3965</b>	 <b>1550</b>

**7.2.1 Xankəndi şəhəri üzrə hüquqi şəxslərdə və digər tədbirlər üzrə  
yeni açılmış iş yerlərinin sayı**

	2024-cü il	2025-ci il	
		9 ay	III rüb
<b>Yeni iş yerlərinin sayı, cəmi</b>	<b>702</b>	<b>516</b>	<b>131</b>
o cümlədən:			
yeni yaradılmış müəssisə və təşkilatlarda	702	217	14
mövcud müəssisə və təşkilatlarda	-	299	117
fəaliyyəti bərpa edilmiş müəssisə və təşkilatlarda	-	-	-
digər tədbirlər üzrə (müxtəlif beynəlxalq və yerli layihələr, abadlıq işləri və s.)	-	-	-
<b>Yeni yaradılmış fərdi sahibkarlıq subyektlərinin sayı</b>	<b>24</b>	<b>12</b>	<b>3</b>

**7.2.2 Ağcabədi rayonu üzrə hüquqi şəxslərdə və digər tədbirlər üzrə  
yeni açılmış iş yerlərinin sayı**

	2024-cü il	2025-ci il	
		9 ay	III rüb
<b>Yeni iş yerlərinin sayı, cəmi</b>	<b>125</b>	<b>79</b>	<b>30</b>
o cümlədən:			
yeni yaradılmış müəssisə və təşkilatlarda	28	6	-
mövcud müəssisə və təşkilatlarda	97	73	30
fəaliyyəti bərpa edilmiş müəssisə və təşkilatlarda	-	-	-
digər tədbirlər üzrə (müxtəlif beynəlxalq və yerli layihələr, abadlıq işləri və s.)	-	-	-
<b>Yeni yaradılmış fərdi sahibkarlıq subyektlərinin sayı</b>	<b>1218</b>	<b>760</b>	<b>269</b>

**7.2.3 Ağdam rayonu üzrə hüquqi şəxslərdə və digər tədbirlər üzrə  
yeni açılmış iş yerlərinin sayı**

	2024-cü il	2025-ci il	
		9 ay	III rüb
<b>Yeni iş yerlərinin sayı, cəmi</b>	<b>220</b>	<b>143</b>	<b>41</b>
o cümlədən:			
yeni yaradılmış müəssisə və təşkilatlarda	22	15	-
mövcud müəssisə və təşkilatlarda	198	128	41
fəaliyyəti bərpa edilmiş müəssisə və təşkilatlarda	-	-	-
digər tədbirlər üzrə (müxtəlif beynəlxalq və yerli layihələr, abadlıq işləri və s.)	-	-	-
<b>Yeni yaradılmış fərdi sahibkarlıq subyektlərinin sayı</b>	<b>1132</b>	<b>848</b>	<b>366</b>

**7.2.4 Ağdərə rayonu üzrə hüquqi şəxslərdə və digər tədbirlər üzrə  
yeni açılmış iş yerlərinin sayı**

	2024-cü il	2025-ci il	
		9 ay	III rüb
<b>Yeni iş yerlərinin sayı, cəmi</b>	<b>9</b>	<b>32</b>	<b>14</b>
o cümlədən:			
yeni yaradılmış müəssisə və təşkilatlarda	4	18	-
mövcud müəssisə və təşkilatlarda	5	14	14
fəaliyyəti bərpa edilmiş müəssisə və təşkilatlarda	-	-	-
digər tədbirlər üzrə (müxtəlif beynəlxalq və yerli layihələr, abadlıq işləri və s.)	-	-	-
<b>Yeni yaradılmış fərdi sahibkarlıq subyektlərinin sayı</b>	<b>-</b>	<b>1</b>	<b>1</b>

**7.2.5 Bərdə rayonu üzrə hüquqi şəxslərdə və digər tədbirlər üzrə  
yeni açılmış iş yerlərinin sayı**

	2024-cü il	2025-ci il	
		9 ay	III rüb
<b>Yeni iş yerlərinin sayı, cəmi</b>	<b>118</b>	<b>281</b>	<b>199</b>
o cümlədən:			
yeni yaradılmış müəssisə və təşkilatlarda	62	3	-
mövcud müəssisə və təşkilatlarda	56	278	199
fəaliyyəti bərpa edilmiş müəssisə və təşkilatlarda	-	-	-
digər tədbirlər üzrə (müxtəlif beynəlxalq və yerli layihələr, abadlıq işləri və s.)	-	-	-
 <b>Yeni yaradılmış fərdi sahibkarlıq subyektlərinin sayı</b>	 <b>1575</b>	 <b>994</b>	 <b>378</b>

**7.2.6 Füzuli rayonu üzrə hüquqi şəxslərdə və digər tədbirlər üzrə  
yeni açılmış iş yerlərinin sayı**

	2024-cü il	2025-ci il	
		9 ay	III rüb
<b>Yeni iş yerlərinin sayı, cəmi</b>	<b>73</b>	<b>135</b>	<b>79</b>
o cümlədən:			
yeni yaradılmış müəssisə və təşkilatlarda	-	-	-
mövcud müəssisə və təşkilatlarda	73	135	79
fəaliyyəti bərpa edilmiş müəssisə və təşkilatlarda	-	-	-
digər tədbirlər üzrə (müxtəlif beynəlxalq və yerli layihələr, abadlıq işləri və s.)	-	-	-
<b>Yeni yaradılmış fərdi sahibkarlıq subyektlərinin sayı</b>	<b>765</b>	<b>567</b>	<b>237</b>

**7.2.7 Xocalı rayonu üzrə hüquqi şəxslərdə və digər tədbirlər üzrə  
yeni açılmış iş yerlərinin sayı**

	2024-cü il	2025-ci il	
		9 ay	III rüb
<b>Yeni iş yerlərinin sayı, cəmi</b>	<b>232</b>	<b>80</b>	<b>7</b>
o cümlədən:			
yeni yaradılmış müəssisə və təşkilatlarda	229	10	-
mövcud müəssisə və təşkilatlarda	3	70	7
fəaliyyəti bərpa edilmiş müəssisə və təşkilatlarda	-	-	-
digər tədbirlər üzrə (müxtəlif beynəlxalq və yerli layihələr, abadlıq işləri və s.)	-	-	-
 <b>Yeni yaradılmış fərdi sahibkarlıq subyektlərinin sayı</b>	 <b>156</b>	 <b>93</b>	 <b>36</b>

**7.2.8 Xocavənd rayonu üzrə hüquqi şəxslərdə və digər tədbirlər üzrə  
yeni açılmış iş yerlərinin sayı**

	2024-cü il	2025-ci il	
		9 ay	III rüb
<b>Yeni iş yerlərinin sayı, cəmi</b>	<b>34</b>	<b>43</b>	<b>14</b>
o cümlədən:			
yeni yaradılmış müəssisə və təşkilatlarda	-	-	-
mövcud müəssisə və təşkilatlarda	34	43	14
fəaliyyəti bərpa edilmiş müəssisə və təşkilatlarda	-	-	-
digər tədbirlər üzrə (müxtəlif beynəlxalq və yerli layihələr, abadlıq işləri və s.)	-	-	-
 <b>Yeni yaradılmış fərdi sahibkarlıq subyektlərinin sayı</b>	 <b>69</b>	 <b>57</b>	 <b>21</b>

**7.2.9 Şuşa rayonu üzrə hüquqi şəxslərdə və digər tədbirlər üzrə  
yeni açılmış iş yerlərinin sayı**

	2024-cü il	2025-ci il	
		9 ay	III rüb
<b>Yeni iş yerlərinin sayı, cəmi</b>	<b>352</b>	<b>46</b>	<b>29</b>
o cümlədən:			
yeni yaradılmış müəssisə və təşkilatlarda	177	2	-
mövcud müəssisə və təşkilatlarda	175	24	9
fəaliyyəti bərpa edilmiş müəssisə və təşkilatlarda	-	20	20
digər tədbirlər üzrə (müxtəlif beynəlxalq və yerli layihələr, abadlıq işləri və s.)	-	-	-
<b>Yeni yaradılmış fərdi sahibkarlıq subyektlərinin sayı</b>	<b>135</b>	<b>108</b>	<b>51</b>

**7.2.10 Tərtər rayonu üzrə hüquqi şəxslərdə və digər tədbirlər üzrə  
yeni açılmış iş yerlərinin sayı**

	2024-cü il	2025-ci il	
		9 ay	III rüb
<b>Yeni iş yerlərinin sayı, cəmi</b>	<b>401</b>	<b>500</b>	<b>271</b>
o cümlədən:			
yeni yaradılmış müəssisə və təşkilatlarda	134	26	11
mövcud müəssisə və təşkilatlarda	267	387	260
fəaliyyəti bərpa edilmiş müəssisə və təşkilatlarda	-	1	-
digər tədbirlər üzrə (müxtəlif beynəlxalq və yerli layihələr, abadlıq işləri və s.)	-	86	-
<b>Yeni yaradılmış fərdi sahibkarlıq subyektlərinin sayı</b>	<b>748</b>	<b>525</b>	<b>188</b>

**7.3 İqtisadi fəaliyyət növlərinə görə hüquqi şəxslərdə  
yeni açılmış iş yerlərinin bölgüsü**

İqtisadi fəaliyyət növləri	2024-cü il	2025-ci il	
		9 ay	III rüb
<b>Qarabağ iqtisadi rayonu üzrə - cəmi</b>	<b>2266</b>	<b>1769</b>	<b>815</b>
o cümlədən:			
Kənd təsərrüfatı, meşə təsərrüfatı və balıqçılıq	227	408	269
Mədəncixarma sənayesi	-	-	-
Emal sənayesi	517	327	64
Elektrik enerjisi, qaz və buxar istehsalı, bölüşdürülməsi və təchizatı	2	1	1
Su təchizatı; tullantıların təmizlənməsi və emalı	36	152	-
Tikinti	303	149	37
Ticarət; nəqliyyat vasitələrinin təmiri	241	122	35

ardı

İqtisadi fəaliyyət növləri	2024-cü il	2025-ci il	
		9 ay	III rüb
Nəqliyyat və anbar təsərrüfatı	12	25	13
Turistlərin yerləşdirilməsi və ictimai iaşə	324	28	5
İnformasiya və rabitə	13	1	-
Maliyyə və sığorta fəaliyyəti	6	2	1
Daşınmaz əmlakla əlaqədar əməliyyatlar	41	-	-
Peşə, elmi və texniki fəaliyyət	142	6	1
İnzibati və yardımçı xidmətlərin göstərilməsi	113	12	1
Dövlət idarəetməsi və müdafiə; sosial təminat	29	71	5
Təhsil	228	432	360
Əhaliyə səhiyyə və sosial xidmətlərin göstərilməsi	3	6	1
İstirahət, əyləncə və incəsənət sahəsində fəaliyyət	29	22	21

İqtisadi fəaliyyət növləri	2024-cü il	2025-ci il	
		9 ay	III rüb
Digər sahələrdə xidmətlərin göstərilməsi	-	5	1
Ev təsərrüfatlarının fəaliyyəti; fərdi istehlak üçün ev təsərrüfatlarının istehsal etdiyi mal və xidmətlərə dair fəaliyyət	-	-	-
Toxunulmazlıq hüququ olan təşkilatların fəaliyyəti	-	-	-



## QAZAX-TOVUZ İQTİSADI RAYONU

	Yeni yaranmış müəssisə və təşkilatların sayı (2025-ci ilin doqquz ayı)
<b>Qazax–Tovuz iqtisadi rayonu üzrə – cəmi</b>	<b>116</b>
Ağstafa rayonu	15
Gədəbəy rayonu	6
Qazax rayonu	23
Şəmkir rayonu	44
Tovuz rayonu	28



### 8.1 Qazax-Tovuz iqtisadi rayonu üzrə yeni açılmış iş yerlərinin sayı

İqtisadi rayonlar və inzibati ərazi vahidləri	2024-cü il	2025-ci il	
		9 ay	III rüb
<b>Qazax-Tovuz iqtisadi rayonu - cəmi</b>	<b>1232</b>	<b>617</b>	<b>220</b>
o cümlədən:			
Ağstafa rayonu	90	72	13
Gədəbəy rayonu	187	62	16
Qazax rayonu	150	62	21
Şəmkir rayonu	331	164	59
Tovuz rayonu	474	257	111

**8.2 Qazax-Tovuz iqtisadi rayonu üzrə hüquqi şəxslərdə və digər tədbirlər üzrə  
yeni açılmış iş yerlərinin sayı**

	2024-cü il	2025-ci il	
		9 ay	III rüb
<b>Yeni iş yerlərinin sayı, cəmi</b>	<b>1232</b>	<b>617</b>	<b>220</b>
o cümlədən:			
yeni yaradılmış müəssisə və təşkilatlarda	236	107	26
mövcud müəssisə və təşkilatlarda	913	456	185
fəaliyyəti bərpa edilmiş müəssisə və təşkilatlarda	83	54	9
digər tədbirlər üzrə (müxtəlif beynəlxalq və yerli layihələr, abadlıq işləri və s.)	-	-	-
<b>Yeni yaradılmış fərdi sahibkarlıq subyektlərinin sayı</b>	<b>6663</b>	<b>4101</b>	<b>1515</b>

**8.2.1 Ağstafa rayonu üzrə hüquqi şəxslərdə və digər tədbirlər üzrə  
yeni açılmış iş yerlərinin sayı**

	2024-cü il	2025-ci il	
		9 ay	III rüb
<b>Yeni iş yerlərinin sayı, cəmi</b>	<b>90</b>	<b>72</b>	<b>13</b>
o cümlədən:			
yeni yaradılmış müəssisə və təşkilatlarda	9	13	8
mövcud müəssisə və təşkilatlarda	24	14	5
fəaliyyəti bərpa edilmiş müəssisə və təşkilatlarda	57	45	-
digər tədbirlər üzrə (müxtəlif beynəlxalq və yerli layihələr, abadlıq işləri və s.)	-	-	-
<b>Yeni yaradılmış fərdi sahibkarlıq subyektlərinin sayı</b>	<b>923</b>	<b>458</b>	<b>163</b>

**8.2.2 Gədəbəy rayonu üzrə hüquqi şəxslərdə və digər tədbirlər üzrə  
yeni açılmış iş yerlərinin sayı**

	2024-cü il	2025-ci il	
		9 ay	III rüb
<b>Yeni iş yerlərinin sayı, cəmi</b>	<b>187</b>	<b>62</b>	<b>16</b>
o cümlədən:			
yeni yaradılmış müəssisə və təşkilatlarda	6	-	-
mövcud müəssisə və təşkilatlarda	181	62	16
fəaliyyəti bərpa edilmiş müəssisə və təşkilatlarda	-	-	-
digər tədbirlər üzrə (müxtəlif beynəlxalq və yerli layihələr, abadlıq işləri və s.)	-	-	-
<b>Yeni yaradılmış fərdi sahibkarlıq subyektlərinin sayı</b>	<b>761</b>	<b>554</b>	<b>184</b>

**8.2.3 Qazax rayonu üzrə hüquqi şəxslərdə və digər tədbirlər üzrə  
yeni açılmış iş yerlərinin sayı**

	2024-cü il	2025-ci il	
		9 ay	III rüb
<b>Yeni iş yerlərinin sayı, cəmi</b>	<b>150</b>	<b>62</b>	<b>21</b>
o cümlədən:			
yeni yaradılmış müəssisə və təşkilatlarda	25	4	1
mövcud müəssisə və təşkilatlarda	125	58	20
fəaliyyəti bərpa edilmiş müəssisə və təşkilatlarda	-	-	-
digər tədbirlər üzrə (müxtəlif beynəlxalq və yerli layihələr, abadlıq işləri və s.)	-	-	-
<b>Yeni yaradılmış fərdi sahibkarlıq subyektlərinin sayı</b>	<b>1027</b>	<b>565</b>	<b>203</b>

**8.2.4 Şəmkir rayonu üzrə hüquqi şəxslərdə və digər tədbirlər üzrə  
yeni açılmış iş yerlərinin sayı**

	2024-cü il	2025-ci il	
		9 ay	III rüb
<b>Yeni iş yerlərinin sayı, cəmi</b>	<b>331</b>	<b>164</b>	<b>59</b>
o cümlədən:			
yeni yaradılmış müəssisə və təşkilatlarda	109	54	9
mövcud müəssisə və təşkilatlarda	196	101	41
fəaliyyəti bərpa edilmiş müəssisə və təşkilatlarda	26	9	9
digər tədbirlər üzrə (müxtəlif beynəlxalq və yerli layihələr, abadlıq işləri və s.)	-	-	-
<b>Yeni yaradılmış fərdi sahibkarlıq subyektlərinin sayı</b>	<b>1770</b>	<b>1218</b>	<b>453</b>

**8.2.5 Tovuz rayonu üzrə hüquqi şəxslərdə və digər tədbirlər üzrə  
yeni açılmış iş yerlərinin sayı**

	2024-cü il	2025-ci il	
		9 ay	III rüb
<b>Yeni iş yerlərinin sayı, cəmi</b>	<b>474</b>	<b>257</b>	<b>111</b>
o cümlədən:			
yeni yaradılmış müəssisə və təşkilatlarda	87	36	8
mövcud müəssisə və təşkilatlarda	387	221	103
fəaliyyəti bərpa edilmiş müəssisə və təşkilatlarda	-	-	-
digər tədbirlər üzrə (müxtəlif beynəlxalq və yerli layihələr, abadlıq işləri və s.)	-	-	-
<b>Yeni yaradılmış fərdi sahibkarlıq subyektlərinin sayı</b>	<b>2182</b>	<b>1306</b>	<b>512</b>

**8.3 İqtisadi fəaliyyət növlərinə görə hüquqi şəxslərdə  
yeni açılmış iş yerlərinin bölgüsü**

İqtisadi fəaliyyət növləri	2024-cü il	2025-ci il	
		9 ay	III rüb
<b>Qazax-Tovuz iqtisadi rayonu üzrə - cəmi</b>	<b>1232</b>	<b>617</b>	<b>220</b>
o cümlədən:			
Kənd təsərrüfatı, meşə təsərrüfatı və balıqçılıq	42	74	27
Mədəncıxarma sənayesi	1	1	-
Emal sənayesi	160	93	21
Elektrik enerjisi, qaz və buxar istehsalı, bölüşdürülməsi və təchizatı	12	9	2
Su təchizatı; tullantıların təmizlənməsi və emalı	5	4	4
Tikinti	136	34	15
Ticarət; nəqliyyat vasitə lərinin təmiri	457	257	115

ardı

İqtisadi fəaliyyət növləri	2024-cü il	2025-ci il	
		9 ay	III rüb
Nəqliyyat və anbar təsərrüfatı	41	14	9
Turistlərin yerləşdirilməsi və ictimai iaşə	2	-	-
İnformasiya və rabitə	13	6	1
Maliyyə və sığorta fəaliyyəti	26	15	1
Daşınmaz əmlakla əlaqədar əməliyyatlar	-	2	1
Peşə, elmi və texniki fəaliyyət	56	8	2
İnzibati və yardımçı xidmətlərin göstərilməsi	26	15	7
Dövlət idarəetməsi və müdafiə; sosial təminat	11	35	12
Təhsil	162	31	-
Əhaliyə səhiyyə və sosial xidmətlərin göstərilməsi	74	15	1
İstirahət, əyləncə və incəsənət sahəsində fəaliyyət	3	2	2

sonu

İqtisadi fəaliyyət növləri	2024-cü il	2025-ci il	
		9 ay	III rüb
Digər sahələrdə xidmətlərin göstərilməsi	5	2	-
Ev təsərrüfatlarının fəaliyyəti; fərdi istehlak üçün ev təsərrüfatlarının istehsal etdiyi mal və xidmətlərə dair fəaliyyət	-	-	-
Toxunulmazlıq hüququ olan təşkilatların fəaliyyəti	-	-	-

## QUBA-XAÇMAZ İQTİSADİ RAYONU

	Yeni yaranmış müəssisə və təşkilatların sayı (2025-ci ilin doqquz ayı)
<b>Quba-Xaçmaz iqtisadi rayonu üzrə – cəmi</b>	<b>146</b>
Xaçmaz rayonu	47
Quba rayonu	52
Qusar rayonu	24
Siyəzən rayonu	7
Şabran rayonu	16



### 9.1 Quba-Xaçmaz iqtisadi rayonu üzrə yeni açılmış iş yerlərinin sayı

İqtisadi rayonlar və inzibati ərazi vahidləri	2024-cü il	2025-ci il	
		9 ay	III rüb
<b>Quba-Xaçmaz iqtisadi rayonu - cəmi</b>	<b>2321</b>	<b>2091</b>	<b>831</b>
o cümlədən:			
Xaçmaz rayonu	441	635	265
Quba rayonu	932	746	483
Qusar rayonu	158	543	46
Siyəzən rayonu	224	148	33
Şabran rayonu	566	19	4

**9.2 Quba-Xaçmaz iqtisadi rayonu üzrə hüquqi şəxslərdə və digər tədbirlər üzrə  
yeni açılmış iş yerlərinin sayı**

	2024-cü il	2025-ci il	
		9 ay	III rüb
<b>Yeni iş yerlərinin sayı, cəmi</b>	<b>2321</b>	<b>2091</b>	<b>831</b>
o cümlədən:			
yeni yaradılmış müəssisə və təşkilatlarda	722	136	90
mövcud müəssisə və təşkilatlarda	1599	1955	741
fəaliyyəti bərpa edilmiş müəssisə və təşkilatlarda	-	-	-
digər tədbirlər üzrə (müxtəlif beynəlxalq və yerli layihələr, abadlıq işləri və s.)	-	-	-
<b>Yeni yaradılmış fərdi sahibkarlıq subyektlərinin sayı</b>	<b>4750</b>	<b>3141</b>	<b>1085</b>

**9.2.1 Xaçmaz rayonu üzrə hüquqi şəxslərdə və digər tədbirlər üzrə  
yeni açılmış iş yerlərinin sayı**

	2024-cü il	2025-ci il	
		9 ay	III rüb
<b>Yeni iş yerlərinin sayı, cəmi</b>	<b>441</b>	<b>635</b>	<b>265</b>
o cümlədən:			
yeni yaradılmış müəssisə və təşkilatlarda	-	3	3
mövcud müəssisə və təşkilatlarda	441	632	262
fəaliyyəti bərpa edilmiş müəssisə və təşkilatlarda	-	-	-
digər tədbirlər üzrə (müxtəlif beynəlxalq və yerli layihələr, abadlıq işləri və s.)	-	-	-
<b>Yeni yaradılmış fərdi sahibkarlıq subyektlərinin sayı</b>	<b>1463</b>	<b>1004</b>	<b>332</b>

**9.2.2 Quba rayonu üzrə hüquqi şəxslərdə və digər tədbirlər üzrə  
yeni açılmış iş yerlərinin sayı**

	2024-cü il	2025-ci il	
		9 ay	III rüb
<b>Yeni iş yerlərinin sayı, cəmi</b>	<b>932</b>	<b>746</b>	<b>483</b>
o cümlədən:			
yeni yaradılmış müəssisə və təşkilatlarda	33	87	75
mövcud müəssisə və təşkilatlarda	899	659	408
fəaliyyəti bərpa edilmiş müəssisə və təşkilatlarda	-	-	-
digər tədbirlər üzrə (müxtəlif beynəlxalq və yerli layihələr, abadlıq işləri və s.)	-	-	-
<b>Yeni yaradılmış fərdi sahibkarlıq subyektlərinin sayı</b>	<b>1556</b>	<b>1080</b>	<b>381</b>

**9.2.3 Qusar rayonu üzrə hüquqi şəxslərdə və digər tədbirlər üzrə  
yeni açılmış iş yerlərinin sayı**

	2024-cü il	2025-ci il	
		9 ay	III rüb
<b>Yeni iş yerlərinin sayı, cəmi</b>	<b>158</b>	<b>543</b>	<b>46</b>
o cümlədən:			
yeni yaradılmış müəssisə və təşkilatlarda	19	37	12
mövcud müəssisə və təşkilatlarda	139	506	34
fəaliyyəti bərpa edilmiş müəssisə və təşkilatlarda	-	-	-
digər tədbirlər üzrə (müxtəlif beynəlxalq və yerli layihələr, abadlıq işləri və s.)	-	-	-
<b>Yeni yaradılmış fərdi sahibkarlıq subyektlərinin sayı</b>	<b>822</b>	<b>524</b>	<b>173</b>

**9.2.4 Siyəzən rayonu üzrə hüquqi şəxslərdə və digər tədbirlər üzrə  
yeni açılmış iş yerlərinin sayı**

	2024-cü il	2025-ci il	
		9 ay	III rüb
<b>Yeni iş yerlərinin sayı, cəmi</b>	<b>224</b>	<b>148</b>	<b>33</b>
o cümlədən:			
yeni yaradılmış müəssisə və təşkilatlarda	158	8	-
mövcud müəssisə və təşkilatlarda	66	140	33
fəaliyyəti bərpa edilmiş müəssisə və təşkilatlarda	-	-	-
digər tədbirlər üzrə (müxtəlif beynəlxalq və yerli layihələr, abadlıq işləri və s.)	-	-	-
<b>Yeni yaradılmış fərdi sahibkarlıq subyektlərinin sayı</b>	<b>283</b>	<b>175</b>	<b>69</b>

**9.2.5 Şabran rayonu üzrə hüquqi şəxslərdə və digər tədbirlər üzrə  
yeni açılmış iş yerlərinin sayı**

	2024-cü il	2025-ci il	
		9 ay	III rüb
<b>Yeni iş yerlərinin sayı, cəmi</b>	<b>566</b>	<b>19</b>	<b>4</b>
o cümlədən:			
yeni yaradılmış müəssisə və təşkilatlarda	512	1	-
mövcud müəssisə və təşkilatlarda	54	18	4
fəaliyyəti bərpa edilmiş müəssisə və təşkilatlarda	-	-	-
digər tədbirlər üzrə (müxtəlif beynəlxalq və yerli layihələr, abadlıq işləri və s.)	-	-	-
<b>Yeni yaradılmış fərdi sahibkarlıq subyektlərinin sayı</b>	<b>626</b>	<b>358</b>	<b>130</b>

**9.3 İqtisadi fəaliyyət növlərinə görə hüquqi şəxslərdə  
yeni açılmış iş yerlərinin bölgüsü**

İqtisadi fəaliyyət növləri	2024-cü il	2025-ci il	
		9 ay	III rüb
<b>Quba-Xaçmaz iqtisadi rayonu üzrə - cəmi</b>	<b>2321</b>	<b>2091</b>	<b>831</b>
o cümlədən:			
Kənd təsərrüfatı, meşə təsərrüfatı və balıqçılıq	927	619	302
Mədənçıxarma sənayesi	1	26	16
Emal sənayesi	395	252	154
Elektrik enerjisi, qaz və buxar istehsalı, bölüşdürülməsi və təchizatı	-	-	-
Su təchizatı; tullantıların təmizlənməsi və emalı	4	3	3
Tikinti	77	496	46
Ticarət; nəqliyyat vasitələrinin təmiri	258	104	38

İqtisadi fəaliyyət növləri	2024-cü il	2025-ci il	
		9 ay	III rüb
Nəqliyyat və anbar təsərrüfatı	142	88	37
Turistlərin yerləşdirilməsi və ictimai iaşə	298	357	159
İnformasiya və rabitə	1	1	-
Maliyyə və sığorta fəaliyyəti	5	15	6
Daşınmaz əmlakla əlaqədar əməliyyatlar	4	9	7
Peşə, elmi və texniki fəaliyyət	13	56	27
İnzibati və yardımçı xidmətlərin göstərilməsi	7	7	7
Dövlət idarəetməsi və müdafiə; sosial təminat	7	31	8
Təhsil	113	1	-
Əhaliyə səhiyyə və sosial xidmətlərin göstərilməsi	13	7	5
İstirahət, əyləncə və incəsənət sahəsində fəaliyyət	44	2	1

İqtisadi fəaliyyət növləri	2024-cü il	2025-ci il	
		9 ay	III rüb
Digər sahələrdə xidmətlərin göstərilməsi	12	17	15
Ev təsərrüfatlarının fəaliyyəti; fərdi istehlak üçün ev təsərrüfatlarının istehsal etdiyi mal və xidmətlərə dair fəaliyyət	-	-	-
Toxunulmazlıq hüququ olan təşkilatların fəaliyyəti	-	-	-

## LƏNKƏRAN-ASTARA İQTİSADİ RAYONU

	Yeni yaranmış müəssisə və təşkilatların sayı (2025-ci ilin doqquz ayı)
<b>Lənkəran-Astara iqtisadi rayonu üzrə – cəmi</b>	<b>191</b>
Astara rayonu	23
Cəlilabad rayonu	44
Lerik rayonu	14
Lənkəran rayonu	55
Masallı rayonu	48
Yardımlı rayonu	7



### 10.1 Lənkəran-Astara iqtisadi rayonu üzrə yeni açılmış iş yerlərinin sayı

İqtisadi rayonlar və inzibati ərazi vahidləri	2024-cü il	2025-ci il	
		9 ay	III rüb
<b>Lənkəran-Astara iqtisadi rayonu - cəmi</b>	<b>1825</b>	<b>917</b>	<b>231</b>
o cümlədən:			
Astara rayonu	123	151	60
Cəlilabad rayonu	101	78	36
Lerik rayonu	649	438	70
Lənkəran rayonu	385	140	44
Masallı rayonu	414	37	9
Yardımlı rayonu	153	73	12

**10.2 Lənkəran-Astara iqtisadi rayonu üzrə hüquqi şəxslərdə və digər tədbirlər üzrə  
yeni açılmış iş yerlərinin sayı**

	2024-cü il	2025-ci il	
		9 ay	III rüb
<b>Yeni iş yerlərinin sayı, cəmi</b>	<b>1825</b>	<b>917</b>	<b>231</b>
o cümlədən:			
yeni yaradılmış müəssisə və təşkilatlarda	678	200	24
mövcud müəssisə və təşkilatlarda	528	463	207
fəaliyyəti bərpa edilmiş müəssisə və təşkilatlarda	-	-	-
digər tədbirlər üzrə (müxtəlif beynəlxalq və yerli layihələr, abadlıq işləri və s.)	619	254	-
<b>Yeni yaradılmış fərdi sahibkarlıq subyektlərinin sayı</b>	<b>8283</b>	<b>5426</b>	<b>1984</b>

**10.2.1 Astara rayonu üzrə hüquqi şəxslərdə və digər tədbirlər üzrə  
yeni açılmış iş yerlərinin sayı**

	2024-cü il	2025-ci il	
		9 ay	III rüb
<b>Yeni iş yerlərinin sayı, cəmi</b>	<b>123</b>	<b>151</b>	<b>60</b>
o cümlədən:			
yeni yaradılmış müəssisə və təşkilatlarda	69	60	6
mövcud müəssisə və təşkilatlarda	54	91	54
fəaliyyəti bərpa edilmiş müəssisə və təşkilatlarda	-	-	-
digər tədbirlər üzrə (müxtəlif beynəlxalq və yerli layihələr, abadlıq işləri və s.)	-	-	-
<b>Yeni yaradılmış fərdi sahibkarlıq subyektlərinin sayı</b>	<b>1130</b>	<b>691</b>	<b>239</b>

**10.2.2 Cəlilabad rayonu üzrə hüquqi şəxslərdə və digər tədbirlər üzrə  
yeni açılmış iş yerlərinin sayı**

	2024-cü il	2025-ci il	
		9 ay	III rüb
<b>Yeni iş yerlərinin sayı, cəmi</b>	<b>101</b>	<b>78</b>	<b>36</b>
o cümlədən:			
yeni yaradılmış müəssisə və təşkilatlarda	66	-	-
mövcud müəssisə və təşkilatlarda	35	78	36
fəaliyyəti bərpa edilmiş müəssisə və təşkilatlarda	-	-	-
digər tədbirlər üzrə (müxtəlif beynəlxalq və yerli layihələr, abadlıq işləri və s.)	-	-	-
<b>Yeni yaradılmış fərdi sahibkarlıq subyektlərinin sayı</b>	<b>1898</b>	<b>1307</b>	<b>466</b>

**10.2.3 Lerik rayonu üzrə hüquqi şəxslərdə və digər tədbirlər üzrə  
yeni açılmış iş yerlərinin sayı**

	2024-cü il	2025-ci il	
		9 ay	III rüb
<b>Yeni iş yerlərinin sayı, cəmi</b>	<b>649</b>	<b>438</b>	<b>70</b>
o cümlədən:			
yeni yaradılmış müəssisə və təşkilatlarda	14	100	-
mövcud müəssisə və təşkilatlarda	16	84	70
fəaliyyəti bərpa edilmiş müəssisə və təşkilatlarda	-	-	-
digər tədbirlər üzrə (müxtəlif beynəlxalq və yerli layihələr, abadlıq işləri və s.)	619	254	-
<b>Yeni yaradılmış fərdi sahibkarlıq subyektlərinin sayı</b>	<b>619</b>	<b>426</b>	<b>172</b>

**10.2.4 Lənkəran rayonu üzrə hüquqi şəxslərdə və digər tədbirlər üzrə  
yeni açılmış iş yerlərinin sayı**

	2024-cü il	2025-ci il	
		9 ay	III rüb
<b>Yeni iş yerlərinin sayı, cəmi</b>	<b>385</b>	<b>140</b>	<b>44</b>
o cümlədən:			
yeni yaradılmış müəssisə və təşkilatlarda	212	37	18
mövcud müəssisə və təşkilatlarda	173	103	26
fəaliyyəti bərpa edilmiş müəssisə və təşkilatlarda	-	-	-
digər tədbirlər üzrə (müxtəlif beynəlxalq və yerli layihələr, abadlıq işləri və s.)	-	-	-
<b>Yeni yaradılmış fərdi sahibkarlıq subyektlərinin sayı</b>	<b>2108</b>	<b>1392</b>	<b>470</b>

**10.2.5 Masallı rayonu üzrə hüquqi şəxslərdə və digər tədbirlər üzrə  
yeni açılmış iş yerlərinin sayı**

	2024-cü il	2025-ci il	
		9 ay	III rüb
<b>Yeni iş yerlərinin sayı, cəmi</b>	<b>414</b>	<b>37</b>	<b>9</b>
o cümlədən:			
yeni yaradılmış müəssisə və təşkilatlarda	311	-	-
mövcud müəssisə və təşkilatlarda	103	37	9
fəaliyyəti bərpa edilmiş müəssisə və təşkilatlarda	-	-	-
digər tədbirlər üzrə (müxtəlif beynəlxalq və yerli layihələr, abadlıq işləri və s.)	-	-	-
<b>Yeni yaradılmış fərdi sahibkarlıq subyektlərinin sayı</b>	<b>2140</b>	<b>1356</b>	<b>527</b>

**10.2.6 Yardımlı rayonu üzrə hüquqi şəxslərdə və digər tədbirlər üzrə  
yeni açılmış iş yerlərinin sayı**

	2024-cü il	2025-ci il	
		9 ay	III rüb
<b>Yeni iş yerlərinin sayı, cəmi</b>	<b>153</b>	<b>73</b>	<b>12</b>
o cümlədən:			
yeni yaradılmış müəssisə və təşkilatlarda	6	3	-
mövcud müəssisə və təşkilatlarda	147	70	12
fəaliyyəti bərpa edilmiş müəssisə və təşkilatlarda	-	-	-
digər tədbirlər üzrə (müxtəlif beynəlxalq və yerli layihələr, abadlıq işləri və s.)	-	-	-
<b>Yeni yaradılmış fərdi sahibkarlıq subyektlərinin sayı</b>	<b>388</b>	<b>254</b>	<b>110</b>

**10.3 İqtisadi fəaliyyət növlərinə görə hüquqi şəxslərdə  
yeni açılmış iş yerlərinin bölgüsü**

İqtisadi fəaliyyət növləri	2024-cü il	2025-ci il	
		9 ay	III rüb
<b>Lənkəran-Astara iqtisadi rayonu üzrə - cəmi</b>	<b>1206</b>	<b>663</b>	<b>231</b>
o cümlədən:			
Kənd təsərrüfatı, meşə təsərrüfatı və balıqçılıq	51	106	3
Mədəncixarma sənayesi	1	1	-
Emal sənayesi	21	61	36
Elektrik enerjisi, qaz və buxar istehsalı, bölüşdürülməsi və təchizatı	-	-	-
Su təchizatı; tullantıların təmizlənməsi və emalı	-	4	-
Tikinti	373	62	8
Ticarət; nəqliyyat vasitələrinin təmiri	297	160	95

İqtisadi fəaliyyət növləri	2024-cü il	2025-ci il	
		9 ay	III rüb
Nəqliyyat və anbar təsərrüfatı	138	68	16
Turistlərin yerləşdirilməsi və ictimai iaşə	41	50	21
İnformasiya və rabitə	14	22	9
Maliyyə və sığorta fəaliyyəti	22	7	1
Daşınmaz əmlakla əlaqədar əməliyyatlar	1	2	-
Peşə, elmi və texniki fəaliyyət	67	38	22
İnzibati və yardımçı xidmətlərin göstərilməsi	4	-	-
Dövlət idarəetməsi və müdafiə; sosial təminat	43	40	1
Təhsil	61	32	15
Əhaliyə səhiyyə və sosial xidmətlərin göstərilməsi	52	4	2
İstirahət, əyləncə və incəsənət sahəsində fəaliyyət	1	-	-

İqtisadi fəaliyyət növləri	2024-cü il	2025-ci il	
		9 ay	III rüb
Digər sahələrdə xidmətlərin göstərilməsi	19	6	2
Ev təsərrüfatlarının fəaliyyəti; fərdi istehlak üçün ev təsərrüfatlarının istehsal etdiyi mal və xidmətlərə dair fəaliyyət	-	-	-
Toxunulmazlıq hüququ olan təşkilatların fəaliyyəti	-	-	-



## MƏRKƏZİ ARAN İQTİSADI RAYONU

	Yeni yaranmış müəssisə və təşkilatların sayı (2025-ci ilin doqquz ayı)
<b>Mərkəzi Aran iqtisadi rayonu üzrə – cəmi</b>	<b>161</b>
Mingəçevir şəhəri	35
Ağdaş rayonu	22
Göyçay rayonu	29
Kürdəmir rayonu	28
Ucar rayonu	17
Yevlax rayonu	24
Zərdab rayonu	6



### 11.1 Mərkəzi Aran iqtisadi rayonu üzrə yeni açılmış iş yerlərinin sayı

İqtisadi rayonlar və inzibati ərazi vahidləri	2024-cü il	2025-ci il	
		9 ay	III rüb
<b>Mərkəzi Aran iqtisadi rayonu - cəmi</b>	<b>1065</b>	<b>693</b>	<b>164</b>
o cümlədən:			
Mingəçevir şəhəri	207	171	52
Ağdaş rayonu	130	39	13
Göyçay rayonu	118	64	40
Kürdəmir rayonu	394	315	20
Ucar rayonu	92	14	3
Yevlax rayonu	69	51	18
Zərdab rayonu	55	39	18

**11.2 Mərkəzi Aran iqtisadi rayonu üzrə hüquqi şəxslərdə və digər tədbirlər üzrə  
yeni açılmış iş yerlərinin sayı**

	2024-cü il	2025-ci il	
		9 ay	III rüb
<b>Yeni iş yerlərinin sayı, cəmi</b>	<b>1065</b>	<b>693</b>	<b>164</b>
o cümlədən:			
yeni yaradılmış müəssisə və təşkilatlarda	192	191	75
mövcud müəssisə və təşkilatlarda	873	304	89
fəaliyyəti bərpa edilmiş müəssisə və təşkilatlarda	-	6	-
digər tədbirlər üzrə (müxtəlif beynəlxalq və yerli layihələr, abadlıq işləri və s.)	-	192	-
<b>Yeni yaradılmış fərdi sahibkarlıq subyektlərinin sayı</b>	<b>6544</b>	<b>4778</b>	<b>1765</b>

**11.2.1 Mingəçevir şəhəri üzrə hüquqi şəxslərdə və digər tədbirlər üzrə  
yeni açılmış iş yerlərinin sayı**

	2024-cü il	2025-ci il	
		9 ay	III rüb
<b>Yeni iş yerlərinin sayı, cəmi</b>	<b>207</b>	<b>171</b>	<b>52</b>
o cümlədən:			
yeni yaradılmış müəssisə və təşkilatlarda	11	30	-
mövcud müəssisə və təşkilatlarda	196	141	52
fəaliyyəti bərpa edilmiş müəssisə və təşkilatlarda	-	-	-
digər tədbirlər üzrə (müxtəlif beynəlxalq və yerli layihələr, abadlıq işləri və s.)	-	-	-
<b>Yeni yaradılmış fərdi sahibkarlıq subyektlərinin sayı</b>	<b>668</b>	<b>508</b>	<b>203</b>

**11.2.2 Ağdaş rayonu üzrə hüquqi şəxslərdə və digər tədbirlər üzrə  
yeni açılmış iş yerlərinin sayı**

	2024-cü il	2025-ci il	
		9 ay	III rüb
<b>Yeni iş yerlərinin sayı, cəmi</b>	<b>130</b>	<b>39</b>	<b>13</b>
o cümlədən:			
yeni yaradılmış müəssisə və təşkilatlarda	25	32	12
mövcud müəssisə və təşkilatlarda	105	1	1
fəaliyyəti bərpa edilmiş müəssisə və təşkilatlarda	-	6	-
digər tədbirlər üzrə (müxtəlif beynəlxalq və yerli layihələr, abadlıq işləri və s.)	-	-	-
<b>Yeni yaradılmış fərdi sahibkarlıq subyektlərinin sayı</b>	<b>1052</b>	<b>724</b>	<b>278</b>

**11.2.3 Göyçay rayonu üzrə hüquqi şəxslərdə və digər tədbirlər üzrə  
yeni açılmış iş yerlərinin sayı**

	2024-cü il	2025-ci il	
		9 ay	III rüb
<b>Yeni iş yerlərinin sayı, cəmi</b>	<b>118</b>	<b>64</b>	<b>40</b>
o cümlədən:			
yeni yaradılmış müəssisə və təşkilatlarda	16	47	34
mövcud müəssisə və təşkilatlarda	102	17	6
fəaliyyəti bərpa edilmiş müəssisə və təşkilatlarda	-	-	-
digər tədbirlər üzrə (müxtəlif beynəlxalq və yerli layihələr, abadlıq işləri və s.)	-	-	-
<b>Yeni yaradılmış fərdi sahibkarlıq subyektlərinin sayı</b>	<b>1447</b>	<b>1106</b>	<b>374</b>

**11.2.4 Kürdəmir rayonu üzrə hüquqi şəxslərdə və digər tədbirlər üzrə  
yeni açılmış iş yerlərinin sayı**

	2024-cü il	2025-ci il	
		9 ay	III rüb
<b>Yeni iş yerlərinin sayı, cəmi</b>	<b>394</b>	<b>315</b>	<b>20</b>
o cümlədən:			
yeni yaradılmış müəssisə və təşkilatlarda	27	39	12
mövcud müəssisə və təşkilatlarda	367	84	8
fəaliyyəti bərpa edilmiş müəssisə və təşkilatlarda	-	-	-
digər tədbirlər üzrə (müxtəlif beynəlxalq və yerli layihələr, abadlıq işləri və s.)	-	192	-
<b>Yeni yaradılmış fərdi sahibkarlıq subyektlərinin sayı</b>	<b>997</b>	<b>759</b>	<b>287</b>

**11.2.5 Ucar rayonu üzrə hüquqi şəxslərdə və digər tədbirlər üzrə  
yeni açılmış iş yerlərinin sayı**

	2024-cü il	2025-ci il	
		9 ay	III rüb
<b>Yeni iş yerlərinin sayı, cəmi</b>	<b>92</b>	<b>14</b>	<b>3</b>
o cümlədən:			
yeni yaradılmış müəssisə və təşkilatlarda	41	12	2
mövcud müəssisə və təşkilatlarda	51	2	1
fəaliyyəti bərpa edilmiş müəssisə və təşkilatlarda	-	-	-
digər tədbirlər üzrə (müxtəlif beynəlxalq və yerli layihələr, abadlıq işləri və s.)	-	-	-
<b>Yeni yaradılmış fərdi sahibkarlıq subyektlərinin sayı</b>	<b>811</b>	<b>537</b>	<b>209</b>

**11.2.6 Yevlax rayonu üzrə hüquqi şəxslərdə və digər tədbirlər üzrə  
yeni açılmış iş yerlərinin sayı**

	2024-cü il	2025-ci il	
		9 ay	III rüb
<b>Yeni iş yerlərinin sayı, cəmi</b>	<b>69</b>	<b>51</b>	<b>18</b>
o cümlədən:			
yeni yaradılmış müəssisə və təşkilatlarda	41	17	7
mövcud müəssisə və təşkilatlarda	28	34	11
fəaliyyəti bərpa edilmiş müəssisə və təşkilatlarda	-	-	-
digər tədbirlər üzrə (müxtəlif beynəlxalq və yerli layihələr, abadlıq işləri və s.)	-	-	-
<b>Yeni yaradılmış fərdi sahibkarlıq subyektlərinin sayı</b>	<b>970</b>	<b>770</b>	<b>286</b>

**11.2.7 Zərdab rayonu üzrə hüquqi şəxslərdə və digər tədbirlər üzrə  
yeni açılmış iş yerlərinin sayı**

	2024-cü il	2025-ci il	
		9 ay	III rüb
<b>Yeni iş yerlərinin sayı, cəmi</b>	<b>55</b>	<b>39</b>	<b>18</b>
o cümlədən:			
yeni yaradılmış müəssisə və təşkilatlarda	31	14	8
mövcud müəssisə və təşkilatlarda	24	25	10
fəaliyyəti bərpa edilmiş müəssisə və təşkilatlarda	-	-	-
digər tədbirlər üzrə (müxtəlif beynəlxalq və yerli layihələr, abadlıq işləri və s.)	-	-	-
<b>Yeni yaradılmış fərdi sahibkarlıq subyektlərinin sayı</b>	<b>599</b>	<b>374</b>	<b>128</b>

**11.3 İqtisadi fəaliyyət növlərinə görə hüquqi şəxslərdə  
yeni açılmış iş yerlərinin bölgüsü**

İqtisadi fəaliyyət növləri	2024-cü il	2025-ci il	
		9 ay	III rüb
<b>Mərkəzi Aran iqtisadi rayonu üzrə - cəmi</b>	<b>1065</b>	<b>501</b>	<b>164</b>
o cümlədən:			
Kənd təsərrüfatı, meşə təsərrüfatı və balıqçılıq	146	63	43
Mədəniyyət sənayesi	1	6	-
Emal sənayesi	443	79	29
Elektrik enerjisi, qaz və buxar istehsalı, bölüşdürülməsi və təchizatı	-	3	-
Su təchizatı; tullantıların təmizlənməsi və emalı	11	2	-
Tikinti	82	66	5
Ticarət; nəqliyyat vasitələrinin təmiri	106	100	27

İqtisadi fəaliyyət növləri	2024-cü il	2025-ci il	
		9 ay	III rüb
		ardı	
Nəqliyyat və anbar təsərrüfatı	38	20	2
Turistlərin yerləşdirilməsi və ictimai iaşə	40	6	2
İnformasiya və rabitə	9	1	1
Maliyyə və sığorta fəaliyyəti	9	5	2
Daşınmaz əmlakla əlaqədar əməliyyatlar	4	5	1
Peşə, elmi və texniki fəaliyyət	35	23	13
İnzibati və yardımçı xidmətlərin göstərilməsi	2	12	8
Dövlət idarəetməsi və müdafiə; sosial təminat	16	28	6
Təhsil	67	6	-
Əhaliyə səhiyyə və sosial xidmətlərin göstərilməsi	46	53	23
İstirahət, əyləncə və incəsənət sahəsində fəaliyyət	3	13	2

sonu

İqtisadi fəaliyyət növləri	2024-cü il	2025-ci il	
		9 ay	III rüb
Digər sahələrdə xidmətlərin göstərilməsi	7	10	-
Ev təsərrüfatlarının fəaliyyəti; fərdi istehlak üçün ev təsərrüfatlarının istehsal etdiyi mal və xidmətlərə dair fəaliyyət	-	-	-
Toxunulmazlıq hüququ olan təşkilatların fəaliyyəti	-	-	-

## MİL-MUĞAN İQTİSADİ RAYONU

	Yeni yaranmış müəssisə və təşkilatların sayı (2025-ci ilin doqquz ayı)
<b>Mil-Muğan iqtisadi rayonu üzrə – cəmi</b>	<b>109</b>
Beyləqan rayonu	13
İmişli rayonu	46
Saatlı rayonu	21
Sabirabad rayonu	29



### 12.1 Mil-Muğan iqtisadi rayonu üzrə yeni açılmış iş yerlərinin sayı

İqtisadi rayonlar və inzibati ərazi vahidləri	2024-cü il	2025-ci il	
		9 ay	III rüb
<b>Mil-Muğan iqtisadi rayonu - cəmi</b>	<b>656</b>	<b>492</b>	<b>230</b>
o cümlədən:			
Beyləqan rayonu	334	104	62
İmişli rayonu	145	230	124
Saatlı rayonu	73	75	17
Sabirabad rayonu	104	83	27

**12.2 Mil-Muğan iqtisadi rayonu üzrə hüquqi şəxslərdə və digər tədbirlər üzrə  
yeni açılmış iş yerlərinin sayı**

	2024-cü il	2025-ci il	
		9 ay	III rüb
<b>Yeni iş yerlərinin sayı, cəmi</b>	<b>656</b>	<b>492</b>	<b>230</b>
o cümlədən:			
yeni yaradılmış müəssisə və təşkilatlarda	134	103	11
mövcud müəssisə və təşkilatlarda	500	384	217
fəaliyyəti bərpa edilmiş müəssisə və təşkilatlarda	22	5	2
digər tədbirlər üzrə (müxtəlif beynəlxalq və yerli layihələr, abadlıq işləri və s.)	-	-	-
<b>Yeni yaradılmış fərdi sahibkarlıq subyektlərinin sayı</b>	<b>5351</b>	<b>3104</b>	<b>1116</b>

**12.2.1 Beyləqan rayonu üzrə hüquqi şəxslərdə və digər tədbirlər üzrə  
yeni açılmış iş yerlərinin sayı**

	2024-cü il	2025-ci il	
		9 ay	III rüb
<b>Yeni iş yerlərinin sayı, cəmi</b>	<b>334</b>	<b>104</b>	<b>62</b>
o cümlədən:			
yeni yaradılmış müəssisə və təşkilatlarda	-	-	-
mövcud müəssisə və təşkilatlarda	334	104	62
fəaliyyəti bərpa edilmiş müəssisə və təşkilatlarda	-	-	-
digər tədbirlər üzrə (müxtəlif beynəlxalq və yerli layihələr, abadlıq işləri və s.)	-	-	-
<b>Yeni yaradılmış fərdi sahibkarlıq subyektlərinin sayı</b>	<b>971</b>	<b>531</b>	<b>212</b>

**12.2.2 İmişli rayonu üzrə hüquqi şəxslərdə və digər tədbirlər üzrə  
yeni açılmış iş yerlərinin sayı**

	2024-cü il	2025-ci il	
		9 ay	III rüb
<b>Yeni iş yerlərinin sayı, cəmi</b>	<b>145</b>	<b>230</b>	<b>124</b>
o cümlədən:			
yeni yaradılmış müəssisə və təşkilatlarda	72	35	1
mövcud müəssisə və təşkilatlarda	53	193	121
fəaliyyəti bərpa edilmiş müəssisə və təşkilatlarda	20	2	2
digər tədbirlər üzrə (müxtəlif beynəlxalq və yerli layihələr, abadlıq işləri və s.)	-	-	-
<b>Yeni yaradılmış fərdi sahibkarlıq subyektlərinin sayı</b>	<b>1217</b>	<b>880</b>	<b>325</b>

**12.2.3 Saatlı rayonu üzrə hüquqi şəxslərdə və digər tədbirlər üzrə  
yeni açılmış iş yerlərinin sayı**

	2024-cü il	2025-ci il	
		9 ay	III rüb
<b>Yeni iş yerlərinin sayı, cəmi</b>	<b>73</b>	<b>75</b>	<b>17</b>
o cümlədən:			
yeni yaradılmış müəssisə və təşkilatlarda	44	42	10
mövcud müəssisə və təşkilatlarda	27	30	7
fəaliyyəti bərpa edilmiş müəssisə və təşkilatlarda	2	3	-
digər tədbirlər üzrə (müxtəlif beynəlxalq və yerli layihələr, abadlıq işləri və s.)	-	-	-
<b>Yeni yaradılmış fərdi sahibkarlıq subyektlərinin sayı</b>	<b>1122</b>	<b>526</b>	<b>179</b>

**12.2.4 Sabirabad rayonu üzrə hüquqi şəxslərdə və digər tədbirlər üzrə  
yeni açılmış iş yerlərinin sayı**

	2024-cü il	2025-ci il	
		9 ay	III rüb
<b>Yeni iş yerlərinin sayı, cəmi</b>	<b>104</b>	<b>83</b>	<b>27</b>
o cümlədən:			
yeni yaradılmış müəssisə və təşkilatlarda	18	26	-
mövcud müəssisə və təşkilatlarda	86	57	27
fəaliyyəti bərpa edilmiş müəssisə və təşkilatlarda	-	-	-
digər tədbirlər üzrə (müxtəlif beynəlxalq və yerli layihələr, abadlıq işləri və s.)	-	-	-
<b>Yeni yaradılmış fərdi sahibkarlıq subyektlərinin sayı</b>	<b>2041</b>	<b>1167</b>	<b>400</b>

**12.3 İqtisadi fəaliyyət növlərinə görə hüquqi şəxslərdə  
yeni açılmış iş yerlərinin bölgüsü**

İqtisadi fəaliyyət növləri	2024-cü il	2025-ci il	
		9 ay	III rüb
<b>Mil-Muğan iqtisadi rayonu üzrə - cəmi</b>	<b>656</b>	<b>492</b>	<b>230</b>
o cümlədən:			
Kənd təsərrüfatı, meşə təsərrüfatı və balıqçılıq	29	129	47
Mədəniyyət sənayesi	29	4	2
Emal sənayesi	327	109	59
Elektrik enerjisi, qaz və buxar istehsalı, bölüşdürülməsi və təchizatı	-	20	1
Su təchizatı; tullantıların təmizlənməsi və emalı	-	5	-
Tikinti	16	39	17
Ticarət; nəqliyyat vasitələrinin təmiri	106	92	60

ardı

İqtisadi fəaliyyət növləri	2024-cü il	2025-ci il	
		9 ay	III rüb
Nəqliyyat və anbar təsərrüfatı	4	25	-
Turistlərin yerləşdirilməsi və ictimai iaşə	3	-	-
İnformasiya və rabitə	4	1	1
Maliyyə və sığorta fəaliyyəti	-	2	2
Daşınmaz əmlakla əlaqədar əməliyyatlar	1	1	-
Peşə, elmi və texniki fəaliyyət	32	6	4
İnzibati və yardımçı xidmətlərin göstərilməsi	11	6	3
Dövlət idarəetməsi və müdafiə; sosial təminat	2	12	1
Təhsil	27	33	30
Əhaliyə səhiyyə və sosial xidmətlərin göstərilməsi	33	5	-
İstirahət, əyləncə və incəsənət sahəsində fəaliyyət	12	3	3

İqtisadi fəaliyyət növləri	2024-cü il	2025-ci il	
		9 ay	III rüb
Digər sahələrdə xidmətlərin göstərilməsi	20	-	-
Ev təsərrüfatlarının fəaliyyəti; fərdi istehlak üçün ev təsərrüfatlarının istehsal etdiyi mal və xidmətlərə dair fəaliyyət	-	-	-
Toxunulmazlıq hüququ olan təşkilatların fəaliyyəti	-	-	-



## ŞƏKİ-ZAQATALA İQTİSADİ RAYONU

	Yeni yaranmış müəssisə və təşkilatların sayı (2025-ci ilin doqquz ayı)
<b>Şəki-Zaqatala iqtisadi rayonu üzrə – cəmi</b>	<b>155</b>
Balakən rayonu	21
Qax rayonu	16
Qəbələ rayonu	34
Oğuz rayonu	13
Şəki rayonu	33
Zaqatala rayonu	38



### 13.1 Şəki-Zaqatala iqtisadi rayonu üzrə yeni açılmış iş yerlərinin sayı

İqtisadi rayonlar və inzibati ərazi vahidləri	2024-cü il	2025-ci il	
		9 ay	III rüb
<b>Şəki-Zaqatala iqtisadi rayonu - cəmi</b>	<b>1197</b>	<b>2089</b>	<b>885</b>
o cümlədən:			
Balakən rayonu	104	225	64
Qax rayonu	67	72	30
Qəbələ rayonu	678	488	209
Oğuz rayonu	63	105	12
Şəki rayonu	241	298	83
Zaqatala rayonu	44	901	487

**13.2 Şəki-Zaqatala iqtisadi rayonu üzrə hüquqi şəxslərdə və digər tədbirlər üzrə  
yeni açılmış iş yerlərinin sayı**

	2024-cü il	2025-ci il	
		9 ay	III rüb
<b>Yeni iş yerlərinin sayı, cəmi</b>	<b>1197</b>	<b>2089</b>	<b>885</b>
o cümlədən:			
yeni yaradılmış müəssisə və təşkilatlarda	419	273	64
mövcud müəssisə və təşkilatlarda	777	1815	820
fəaliyyəti bərpa edilmiş müəssisə və təşkilatlarda	1	1	1
digər tədbirlər üzrə (müxtəlif beynəlxalq və yerli layihələr, abadlıq işləri və s.)	-	-	-
<b>Yeni yaradılmış fərdi sahibkarlıq subyektlərinin sayı</b>	<b>6588</b>	<b>4882</b>	<b>1624</b>

**13.2.1 Balakən rayonu üzrə hüquqi şəxslərdə və digər tədbirlər üzrə  
yeni açılmış iş yerlərinin sayı**

	2024-cü il	2025-ci il	
		9 ay	III rüb
<b>Yeni iş yerlərinin sayı, cəmi</b>	<b>104</b>	<b>225</b>	<b>64</b>
o cümlədən:			
yeni yaradılmış müəssisə və təşkilatlarda	61	29	11
mövcud müəssisə və təşkilatlarda	43	196	53
fəaliyyəti bərpa edilmiş müəssisə və təşkilatlarda	-	-	-
digər tədbirlər üzrə (müxtəlif beynəlxalq və yerli layihələr, abadlıq işləri və s.)	-	-	-
<b>Yeni yaradılmış fərdi sahibkarlıq subyektlərinin sayı</b>	<b>1012</b>	<b>900</b>	<b>289</b>

**13.2.2 Qax rayonu üzrə hüquqi şəxslərdə və digər tədbirlər üzrə  
yeni açılmış iş yerlərinin sayı**

	2024-cü il	2025-ci il	
		9 ay	III rüb
<b>Yeni iş yerlərinin sayı, cəmi</b>	<b>67</b>	<b>72</b>	<b>30</b>
o cümlədən:			
yeni yaradılmış müəssisə və təşkilatlarda	30	29	12
mövcud müəssisə və təşkilatlarda	37	42	17
fəaliyyəti bərpa edilmiş müəssisə və təşkilatlarda	-	1	1
digər tədbirlər üzrə (müxtəlif beynəlxalq və yerli layihələr, abadlıq işləri və s.)	-	-	-
<b>Yeni yaradılmış fərdi sahibkarlıq subyektlərinin sayı</b>	<b>797</b>	<b>514</b>	<b>158</b>

**13.2.3 Qəbələ rayonu üzrə hüquqi şəxslərdə və digər tədbirlər üzrə  
yeni açılmış iş yerlərinin sayı**

	2024-cü il	2025-ci il	
		9 ay	III rüb
<b>Yeni iş yerlərinin sayı, cəmi</b>	<b>678</b>	<b>488</b>	<b>209</b>
o cümlədən:			
yeni yaradılmış müəssisə və təşkilatlarda	124	86	1
mövcud müəssisə və təşkilatlarda	554	402	208
fəaliyyəti bərpa edilmiş müəssisə və təşkilatlarda	-	-	-
digər tədbirlər üzrə (müxtəlif beynəlxalq və yerli layihələr, abadlıq işləri və s.)	-	-	-
<b>Yeni yaradılmış fərdi sahibkarlıq subyektlərinin sayı</b>	<b>1221</b>	<b>1003</b>	<b>343</b>

**13.2.4 Oğuz rayonu üzrə hüquqi şəxslərdə və digər tədbirlər üzrə  
yeni açılmış iş yerlərinin sayı**

	2024-cü il	2025-ci il	
		9 ay	III rüb
<b>Yeni iş yerlərinin sayı, cəmi</b>	<b>63</b>	<b>105</b>	<b>12</b>
o cümlədən:			
yeni yaradılmış müəssisə və təşkilatlarda	25	57	-
mövcud müəssisə və təşkilatlarda	38	48	12
fəaliyyəti bərpa edilmiş müəssisə və təşkilatlarda	-	-	-
digər tədbirlər üzrə (müxtəlif beynəlxalq və yerli layihələr, abadlıq işləri və s.)	-	-	-
<b>Yeni yaradılmış fərdi sahibkarlıq subyektlərinin sayı</b>	<b>417</b>	<b>283</b>	<b>115</b>

**13.2.5 Şəki rayonu üzrə hüquqi şəxslərdə və digər tədbirlər üzrə  
yeni açılmış iş yerlərinin sayı**

	2024-cü il	2025-ci il	
		9 ay	III rüb
<b>Yeni iş yerlərinin sayı, cəmi</b>	<b>241</b>	<b>298</b>	<b>83</b>
o cümlədən:			
yeni yaradılmış müəssisə və təşkilatlarda	140	41	13
mövcud müəssisə və təşkilatlarda	100	257	70
fəaliyyəti bərpa edilmiş müəssisə və təşkilatlarda	1	-	-
digər tədbirlər üzrə (müxtəlif beynəlxalq və yerli layihələr, abadlıq işləri və s.)	-	-	-
<b>Yeni yaradılmış fərdi sahibkarlıq subyektlərinin sayı</b>	<b>1825</b>	<b>1286</b>	<b>445</b>

**13.2.6 Zaqatala rayonu üzrə hüquqi şəxslərdə və digər tədbirlər üzrə  
yeni açılmış iş yerlərinin sayı**

	2024-cü il	2025-ci il	
		9 ay	III rüb
<b>Yeni iş yerlərinin sayı, cəmi</b>	<b>44</b>	<b>901</b>	<b>487</b>
o cümlədən:			
yeni yaradılmış müəssisə və təşkilatlarda	39	31	27
mövcud müəssisə və təşkilatlarda	5	870	460
fəaliyyəti bərpa edilmiş müəssisə və təşkilatlarda	-	-	-
digər tədbirlər üzrə (müxtəlif beynəlxalq və yerli layihələr, abadlıq işləri və s.)	-	-	-
<b>Yeni yaradılmış fərdi sahibkarlıq subyektlərinin sayı</b>	<b>1316</b>	<b>896</b>	<b>274</b>

**13.3 İqtisadi fəaliyyət növlərinə görə hüquqi şəxslərdə  
yeni açılmış iş yerlərinin bölgüsü**

İqtisadi fəaliyyət növləri	2024-cü il	2025-ci il	
		9 ay	III rüb
<b>Şəki-Zaqatala iqtisadi rayonu üzrə - cəmi</b>	<b>1197</b>	<b>2089</b>	<b>885</b>
o cümlədən:			
Kənd təsərrüfatı, meşə təsərrüfatı və balıqçılıq	113	67	9
Mədənçıxarma sənayesi	6	23	6
Emal sənayesi	224	1165	526
Elektrik enerjisi, qaz və buxar istehsalı, bölüşdürülməsi və təchizatı	-	-	-
Su təchizatı; tullantıların təmizlənməsi və emalı	16	9	5
Tikinti	172	332	165
Ticarət; nəqliyyat vasitələrinin təmiri	158	139	65

İqtisadi fəaliyyət növləri	2024-cü il	2025-ci il	
		9 ay	III rüb
Nəqliyyat və anbar təsərrüfatı	37	22	10
Turistlərin yerləşdirilməsi və ictimai iaşə	99	89	11
İnformasiya və rabitə	24	13	-
Maliyyə və sığorta fəaliyyəti	22	30	2
Daşınmaz əmlakla əlaqədar əməliyyatlar	2	1	-
Peşə, elmi və texniki fəaliyyət	39	21	14
İnzibati və yardımçı xidmətlərin göstərilməsi	63	34	17
Dövlət idarəetməsi və müdafiə; sosial təminat	9	48	10
Təhsil	110	29	23
Əhaliyə səhiyyə və sosial xidmətlərin göstərilməsi	50	41	11
İstirahət, əyləncə və incəsənət sahəsində fəaliyyət	41	8	1

İqtisadi fəaliyyət növləri	2024-cü il	2025-ci il	
		9 ay	III rüb
Digər sahələrdə xidmətlərin göstərilməsi	12	18	10
Ev təsərrüfatlarının fəaliyyəti; fərdi istehlak üçün ev təsərrüfatlarının istehsal etdiyi mal və xidmətlərə dair fəaliyyət	-	-	-
Toxunulmazlıq hüququ olan təşkilatların fəaliyyəti	-	-	-



## ŞƏRQİ ZƏNGƏZUR İQTİSADİ RAYONU

	Yeni yaranmış müəssisə və təşkilatların sayı (2025-ci ilin doqquz ayı)
<b>Şərqi Zəngəzur iqtisadi rayonu üzrə – cəmi</b>	<b>65</b>
Cəbrayıl rayonu	14
Kəlbəcər rayonu	17
Qubadlı rayonu	7
Laçın rayonu	16
Zəngilan rayonu	11



### 14.1 Şərqi Zəngəzur iqtisadi rayonu üzrə yeni açılmış iş yerlərinin sayı

İqtisadi rayonlar və inzibati ərazi vahidləri	2024-cü il	2025-ci il	
		9 ay	III rüb
<b>Şərqi Zəngəzur iqtisadi rayonu - cəmi</b>	<b>953</b>	<b>705</b>	<b>144</b>
o cümlədən:			
Cəbrayıl rayonu	146	133	27
Kəlbəcər rayonu	202	172	12
Qubadlı rayonu	41	45	5
Laçın rayonu	471	312	68
Zəngilan rayonu	93	43	32

**14.2 Şərqi Zəngəzur iqtisadi rayonu üzrə hüquqi şəxslərdə və digər tədbirlər üzrə  
yeni açılmış iş yerlərinin sayı**

	2024-cü il	2025-ci il	
		9 ay	III rüb
<b>Yeni iş yerlərinin sayı, cəmi</b>	<b>953</b>	<b>705</b>	<b>144</b>
o cümlədən:			
yeni yaradılmış müəssisə və təşkilatlarda	503	146	13
mövcud müəssisə və təşkilatlarda	450	527	131
fəaliyyəti bərpa edilmiş müəssisə və təşkilatlarda	-	32	-
digər tədbirlər üzrə (müxtəlif beynəlxalq və yerli layihələr, abadlıq işləri və s.)	-	-	-
<b>Yeni yaradılmış fərdi sahibkarlıq subyektlərinin sayı</b>	<b>1534</b>	<b>1119</b>	<b>436</b>

**14.2.1 Cəbrayıl rayonu üzrə hüquqi şəxslərdə və digər tədbirlər üzrə  
yeni açılmış iş yerlərinin sayı**

	2024-cü il	2025-ci il	
		9 ay	III rüb
<b>Yeni iş yerlərinin sayı, cəmi</b>	<b>146</b>	<b>133</b>	<b>27</b>
o cümlədən:			
yeni yaradılmış müəssisə və təşkilatlarda	103	35	-
mövcud müəssisə və təşkilatlarda	43	66	27
fəaliyyəti bərpa edilmiş müəssisə və təşkilatlarda	-	32	-
digər tədbirlər üzrə (müxtəlif beynəlxalq və yerli layihələr, abadlıq işləri və s.)	-	-	-
<b>Yeni yaradılmış fərdi sahibkarlıq subyektlərinin sayı</b>	<b>304</b>	<b>257</b>	<b>99</b>

**14.2.2 Kəlbəcər rayonu üzrə hüquqi şəxslərdə və digər tədbirlər üzrə  
yeni açılmış iş yerlərinin sayı**

	2024-cü il	2025-ci il	
		9 ay	III rüb
<b>Yeni iş yerlərinin sayı, cəmi</b>	<b>202</b>	<b>172</b>	<b>12</b>
o cümlədən:			
yeni yaradılmış müəssisə və təşkilatlarda	199	81	5
mövcud müəssisə və təşkilatlarda	3	91	7
fəaliyyəti bərpa edilmiş müəssisə və təşkilatlarda	-	-	-
digər tədbirlər üzrə (müxtəlif beynəlxalq və yerli layihələr, abadlıq işləri və s.)	-	-	-
<b>Yeni yaradılmış fərdi sahibkarlıq subyektlərinin sayı</b>	<b>513</b>	<b>373</b>	<b>141</b>

**14.2.3 Qubadlı rayonu üzrə hüquqi şəxslərdə və digər tədbirlər üzrə  
yeni açılmış iş yerlərinin sayı**

	2024-cü il	2025-ci il	
		9 ay	III rüb
<b>Yeni iş yerlərinin sayı, cəmi</b>	<b>41</b>	<b>45</b>	<b>5</b>
o cümlədən:			
yeni yaradılmış müəssisə və təşkilatlarda	8	10	-
mövcud müəssisə və təşkilatlarda	33	35	5
fəaliyyəti bərpa edilmiş müəssisə və təşkilatlarda	-	-	-
digər tədbirlər üzrə (müxtəlif beynəlxalq və yerli layihələr, abadlıq işləri və s.)	-	-	-
<b>Yeni yaradılmış fərdi sahibkarlıq subyektlərinin sayı</b>	<b>162</b>	<b>91</b>	<b>32</b>

**14.2.4 Laçın rayonu üzrə hüquqi şəxslərdə və digər tədbirlər üzrə  
yeni açılmış iş yerlərinin sayı**

	2024-cü il	2025-ci il	
		9 ay	III rüb
<b>Yeni iş yerlərinin sayı, cəmi</b>	<b>471</b>	<b>312</b>	<b>68</b>
o cümlədən:			
yeni yaradılmış müəssisə və təşkilatlarda	170	20	8
mövcud müəssisə və təşkilatlarda	301	292	60
fəaliyyəti bərpa edilmiş müəssisə və təşkilatlarda	-	-	-
digər tədbirlər üzrə (müxtəlif beynəlxalq və yerli layihələr, abadlıq işləri və s.)	-	-	-
<b>Yeni yaradılmış fərdi sahibkarlıq subyektlərinin sayı</b>	<b>404</b>	<b>274</b>	<b>108</b>

**14.2.5 Zəngilan rayonu üzrə hüquqi şəxslərdə və digər tədbirlər üzrə  
yeni açılmış iş yerlərinin sayı**

	2024-cü il	2025-ci il	
		9 ay	III rüb
<b>Yeni iş yerlərinin sayı, cəmi</b>	<b>93</b>	<b>43</b>	<b>32</b>
o cümlədən:			
yeni yaradılmış müəssisə və təşkilatlarda	23	-	-
mövcud müəssisə və təşkilatlarda	70	43	32
fəaliyyəti bərpa edilmiş müəssisə və təşkilatlarda	-	-	-
digər tədbirlər üzrə (müxtəlif beynəlxalq və yerli layihələr, abadlıq işləri və s.)	-	-	-
<b>Yeni yaradılmış fərdi sahibkarlıq subyektlərinin sayı</b>	<b>151</b>	<b>124</b>	<b>56</b>

**14.3 İqtisadi fəaliyyət növlərinə görə hüquqi şəxslərdə  
yeni açılmış iş yerlərinin bölgüsü**

İqtisadi fəaliyyət növləri	2024-cü il	2025-ci il	
		9 ay	III rüb
<b>Şərqi Zəngəzur iqtisadi rayonu üzrə - cəmi</b>	<b>953</b>	<b>705</b>	<b>144</b>
o cümlədən:			
Kənd təsərrüfatı, meşə təsərrüfatı və balıqçılıq	42	26	11
Mədəncıxarma sənayesi	17	-	-
Emal sənayesi	140	106	12
Elektrik enerjisi, qaz və buxar istehsalı, bölüşdürülməsi və təchizatı	69	53	9
Su təchizatı; tullantıların təmizlənməsi və emalı	6	11	-
Tikinti	227	86	43
Ticarət; nəqliyyat vasitələrinin təmiri	66	50	10

İqtisadi fəaliyyət növləri	2024-cü il	2025-ci il	
		9 ay	III rüb
Nəqliyyat və anbar təsərrüfatı	29	39	3
Turistlərin yerləşdirilməsi və ictimai iaşə	91	226	35
İnformasiya və rabitə	6	-	-
Maliyyə və sığorta fəaliyyəti	-	4	-
Daşınmaz əmlakla əlaqədar əməliyyatlar	-	-	-
Peşə, elmi və texniki fəaliyyət	19	33	2
İnzibati və yardımçı xidmətlərin göstərilməsi	146	7	1
Dövlət idarəetməsi və müdafiə; sosial təminat	2	-	-
Təhsil	36	17	10
Əhaliyə səhiyyə və sosial xidmətlərin göstərilməsi	4	2	1
İstirahət, əyləncə və incəsənət sahəsində fəaliyyət	-	6	6

İqtisadi fəaliyyət növləri	2024-cü il	2025-ci il	
		9 ay	III rüb
Digər sahələrdə xidmətlərin göstərilməsi	53	39	1
Ev təsərrüfatlarının fəaliyyəti; fərdi istehlak üçün ev təsərrüfatlarının istehsal etdiyi malvə xidmətlərə dair fəaliyyət	-	-	-
Toxunulmazlıq hüququ olan təşkilatların fəaliyyəti	-	-	-

## ŞİRVAN-SALYAN İQTİSADİ RAYONU

	Yeni yaranmış müəssisə və təşkilatların sayı. (2025-ci ilin doqquz ayı)
<b>Şirvan-Salyan iqtisadi rayonu üzrə – cəmi</b>	<b>85</b>
Şirvan şəhəri	24
Biləsuvar rayonu	18
Hacıqabul rayonu	10
Neftçala rayonu	9
Salyan rayonu	24



### 15.1 Şirvan-Salyan iqtisadi rayonu üzrə yeni açılmış iş yerlərinin sayı

İqtisadi rayonlar və inzibati ərazi vahidləri	2024-cü il	2025-ci il	
		9 ay	III rüb
<b>Şirvan-Salyan iqtisadi rayonu - cəmi</b>	<b>1982</b>	<b>1204</b>	<b>713</b>
o cümlədən:			
Şirvan şəhəri	1055	792	572
Biləsuvar rayonu	394	147	76
Hacıqabul rayonu	99	86	5
Neftçala rayonu	137	91	34
Salyan rayonu	297	88	26

**15.2 Şirvan-Salyan iqtisadi rayonu üzrə hüquqi şəxslərdə və digər tədbirlər üzrə  
yeni açılmış iş yerlərinin sayı**

	2024-cü il	2025-ci il	
		9 ay	III rüb
<b>Yeni iş yerlərinin sayı, cəmi</b>	<b>1982</b>	<b>1204</b>	<b>713</b>
o cümlədən:			
yeni yaradılmış müəssisə və təşkilatlarda	274	153	46
mövcud müəssisə və təşkilatlarda	1665	1031	658
fəaliyyəti bərpa edilmiş müəssisə və təşkilatlarda	43	20	9
digər tədbirlər üzrə (müxtəlif beynəlxalq və yerli layihələr, abadlıq işləri və s.)	-	-	-
<b>Yeni yaradılmış fərdi sahibkarlıq subyektlərinin sayı</b>	<b>4708</b>	<b>2821</b>	<b>1048</b>

**15.2.1 Şirvan şəhəri üzrə hüquqi şəxslərdə və digər tədbirlər üzrə  
yeni açılmış iş yerlərinin sayı**

	2024-cü il	2025-ci il	
		9 ay	III rüb
<b>Yeni iş yerlərinin sayı, cəmi</b>	<b>1055</b>	<b>792</b>	<b>572</b>
o cümlədən:			
yeni yaradılmış müəssisə və təşkilatlarda	53	95	34
mövcud müəssisə və təşkilatlarda	959	680	529
fəaliyyəti bərpa edilmiş müəssisə və təşkilatlarda	43	17	9
digər tədbirlər üzrə (müxtəlif beynəlxalq və yerli layihələr, abadlıq işləri və s.)	-	-	-
<b>Yeni yaradılmış fərdi sahibkarlıq subyektlərinin sayı</b>	<b>656</b>	<b>413</b>	<b>156</b>

**15.2.2 Biləsuvar rayonu üzrə hüquqi şəxslərdə və digər tədbirlər üzrə  
yeni açılmış iş yerlərinin sayı**

	2024-cü il	2025-ci il	
		9 ay	III rüb
<b>Yeni iş yerlərinin sayı, cəmi</b>	<b>394</b>	<b>147</b>	<b>76</b>
o cümlədən:			
yeni yaradılmış müəssisə və təşkilatlarda	95	13	12
mövcud müəssisə və təşkilatlarda	299	134	64
fəaliyyəti bərpa edilmiş müəssisə və təşkilatlarda	-	-	-
digər tədbirlər üzrə (müxtəlif beynəlxalq və yerli layihələr, abadlıq işləri və s.)	-	-	-
<b>Yeni yaradılmış fərdi sahibkarlıq subyektlərinin sayı</b>	<b>944</b>	<b>662</b>	<b>234</b>

**15.2.3 Hacıqabul rayonu üzrə hüquqi şəxslərdə və digər tədbirlər üzrə  
yeni açılmış iş yerlərinin sayı**

	2024-cü il	2025-ci il	
		9 ay	III rüb
<b>Yeni iş yerlərinin sayı, cəmi</b>	<b>99</b>	<b>86</b>	<b>5</b>
o cümlədən:			
yeni yaradılmış müəssisə və təşkilatlarda	14	8	-
mövcud müəssisə və təşkilatlarda	85	78	5
fəaliyyəti bərpa edilmiş müəssisə və təşkilatlarda	-	-	-
digər tədbirlər üzrə (müxtəlif beynəlxalq və yerli layihələr, abadlıq işləri və s.)	-	-	-
<b>Yeni yaradılmış fərdi sahibkarlıq subyektlərinin sayı</b>	<b>376</b>	<b>266</b>	<b>113</b>

**15.2.4 Neftçala rayonu üzrə hüquqi şəxslərdə və digər tədbirlər üzrə  
yeni açılmış iş yerlərinin sayı**

	2024-cü il	2025-ci il	
		9 ay	III rüb
<b>Yeni iş yerlərinin sayı, cəmi</b>	<b>137</b>	<b>91</b>	<b>34</b>
o cümlədən:			
yeni yaradılmış müəssisə və təşkilatlarda	30	14	-
mövcud müəssisə və təşkilatlarda	107	74	34
fəaliyyəti bərpa edilmiş müəssisə və təşkilatlarda	-	3	-
digər tədbirlər üzrə (müxtəlif beynəlxalq və yerli layihələr, abadlıq işləri və s.)	-	-	-
<b>Yeni yaradılmış fərdi sahibkarlıq subyektlərinin sayı</b>	<b>1234</b>	<b>587</b>	<b>229</b>

**15.2.5 Salyan rayonu üzrə hüquqi şəxslərdə və digər tədbirlər üzrə  
yeni açılmış iş yerlərinin sayı**

	2024-cü il	2025-ci il	
		9 ay	III rüb
<b>Yeni iş yerlərinin sayı, cəmi</b>	<b>297</b>	<b>88</b>	<b>26</b>
o cümlədən:			
yeni yaradılmış müəssisə və təşkilatlarda	82	23	-
mövcud müəssisə və təşkilatlarda	215	65	26
fəaliyyəti bərpa edilmiş müəssisə və təşkilatlarda	-	-	-
digər tədbirlər üzrə (müxtəlif beynəlxalq və yerli layihələr, abadlıq işləri və s.)	-	-	-
<b>Yeni yaradılmış fərdi sahibkarlıq subyektlərinin sayı</b>	<b>1498</b>	<b>893</b>	<b>316</b>

**15.3 İqtisadi fəaliyyət növlərinə görə hüquqi şəxslərdə  
yeni açılmış iş yerlərinin bölgüsü**

İqtisadi fəaliyyət növləri	2024-cü il	2025-ci il	
		9 ay	III rüb
<b>Şirvan-Salyan iqtisadi rayonu üzrə - cəmi</b>	<b>1982</b>	<b>1204</b>	<b>713</b>
o cümlədən:			
Kənd təsərrüfatı, meşə təsərrüfatı və balıqçılıq	334	136	39
Mədənçıxarma sənayesi	150	3	1
Emal sənayesi	367	136	72
Elektrik enerjisi, qaz və buxar istehsalı, bölüşdürülməsi və təchizatı	9	41	3
Su təchizatı; tullantıların təmizlənməsi və emalı	41	15	1
Tikinti	556	476	443
Ticarət; nəqliyyat vasitələrinin təmiri	188	139	22

İqtisadi fəaliyyət növləri	2024-cü il	2025-ci il	
		9 ay	III rüb
Nəqliyyat və anbar təsərrüfatı	26	48	17
Turistlərin yerləşdirilməsi və ictimai iaşə	56	1	-
İnformasiya və rabitə	6	5	5
Maliyyə və sığorta fəaliyyəti	20	5	4
Daşınmaz əmlakla əlaqədar əməliyyatlar	20	-	-
Peşə, elmi və texniki fəaliyyət	5	12	4
İnzibati və yardımçı xidmətlərin göstərilməsi	19	12	-
Dövlət idarəetməsi və müdafiə; sosial təminat	2	66	48
Təhsil	131	103	51
Əhaliyə səhiyyə və sosial xidmətlərin göstərilməsi	47	3	-
İstirahət, əyləncə və incəsənət sahəsində fəaliyyət	2	1	1

İqtisadi fəaliyyət növləri	2024-cü il	2025-ci il	
		9 ay	III rüb
Digər sahələrdə xidmətlərin göstərilməsi	3	2	2
Ev təsərrüfatlarının fəaliyyəti; fərdi istehlak üçün ev təsərrüfatlarının istehsal etdiyi malvə xidmətlərə dair fəaliyyət	-	-	-
Toxunulmazlıq hüququ olan təşkilatların fəaliyyəti	-	-	-

© Azərbaycan Respublikasının Dövlət Statistika Komitəsi

**“Yeni iş yerləri”/Statistik məcmuə/Bakı, oktyabr - 2025**

Məcmuənin hazırlanmasına ümumi rəhbərlik:

Tahir Budaqov

Buraxılış üzrə məsul:

Əmək statistikasına şöbəsi

Şöbə müdiri:

Nemət Xuduzadə

İcraçılar:

Tahir Bağirov  
Ramin Quliyev

tel:

(+99412) 377-10-70  
(daxili 22-21; 22-53)

Bu məcmuədən istifadəyə müstəsna hüquq Azərbaycan Respublikasının Dövlət Statistika Komitəsinə məxsusdur və adiçəkilən əməkdaşlar məcmuənin hazırlanmasında xidməti tapşırıq əsasında iştirak etmişdir.

## QEYDLƏR ÜÇÜN

---

## QEYDLƏR ÜÇÜN

---

Çapa imzalanma tarixi: 18.11.2025  
Format 70x100 1/16  
Həcmi 14,25 c.v.  
Tiraj 65 nüsxə

“Narıncı Nəşriyyat Evi” MMC-nin mətbəəsində çap edilib

