

Azərbaycan Respublikasının Dövlət Statistika Komitəsi

YENİ İŞ YERLƏRİ

Rəsmi nəşr

Statistik məcmuə

Bakı – yanvar 2020

“Bütün mütəbər beynəlxalq maliyyə qurumları Azərbaycanda işsizliklə, yoxsulluqla bağlı mübarizəni çox yüksək qiymətləndirir. Biz və Azərbaycan xalqı bunu gündəlik həyatda görürük. Hesab edirəm ki, iş yerlərinin açılması daimi proses olmalıdır, çünki əhali artır və potensial kifayət qədər böyükdür”

İlham Əliyev

**Azərbaycan Respublikasının
Prezidenti**

Ünvan: Bakı şəhəri, İnşaatçılar prospekti, 81
Azərbaycan Respublikasının
Dövlət Statistika Komitəsi

Telefon: (+99412) 538 86 68
(+99412) 539 82 78

E-mail: sc@azstat.org

Məcmuəni Azərbaycan Respublikası Dövlət Statistika Komitəsinin
www.stat.gov.az rəsmi internet saytından əldə etmək olar.

Xüsusi işarələr:

hadisə baş verməmişdir	“—”
məlumat mövcud deyil	“...”
məlumat çox kiçik rəqəmlə xarakterizə olunur	“0.0”
müqayisə mümkün deyil	“x”

Qeydlər:

- bəzi hallarda yekunla toplananların cəmi arasındakı fərq rəqəmlərin yuvarlaqlaşdırılması ilə izah olunur
- cari ilin məlumatları gələcək nəşrlərdə növbəti dəqiqləşdirilmiş statistik hesabatların əsasında düzəliş oluna bilər
- bəzi hallarda əvvəlki dövrlərdə nəşr edilmiş məlumatlarla cari nəşrdə həmin dövrlərdə aid məlumatlar arasında yaranan fərq beynəlxalq praktikaya uyğun olaraq son statistik hesabatlar əsasında operativ məlumatlarda aparılan dəqiqləşdirmələrlə izah olunur

Ön söz

Azərbaycan Respublikası regionlarının sosial-iqtisadi inkişafı ilə bağlı qəbul edilmiş dövlət proqramlarında nəzərdə tutulmuş tədbirlərin uğurla yerinə yetirilməsi ölkə iqtisadiyyatının qeyri-neft sektorunda dayanıqlı inkişafın təmin edilməsinə, iqtisadiyyatın diversifikasiyası nəticəsində yeni istehsal və emal müəssisələrinin fəaliyyətə başlamasına, prioritet sahələrə irihəcmli investisiyaların yönəldilməsi yeni müəssisələrin yaradılmasına və yeni iş yerlərinin açılmasına zəmin yaratmışdır.

Ölkə ərazisində 2019-cu il ərzində yaradılmış 16448 yeni müəssisə və təşkilatın 84,6 faizi Bakı şəhərində, 4,5 faizi Abşeron iqtisadi rayonunda, 3,6 faizi Aran iqtisadi rayonunda, 2,2 faizi Gəncə-Qazax iqtisadi rayonunda, 1,3 faizi Lənkəran iqtisadi rayonunda, 1,2 faizi Quba-Xaçmaz iqtisadi rayonunda, 1,0 faizi Şəki-Zaqatala iqtisadi rayonunda, 0,5 faizi Yuxarı-Qarabağ iqtisadi rayonunda, 0,5 faizi Dağlıq-Şirvan iqtisadi rayonunda, 0,5 faizi Naxçıvan Muxtar Respublikasında və 0,1 faizi isə Kəlbəcər-Laçın iqtisadi rayonunda qeydiyyatda olmuşdur.

2019-cu il ərzində ölkədə yeni açılmış iş yerlərinin 29,6 faizi yeni yaradılmış müəssisə və təşkilatlarda, 26,2 faizi mövcud müəssisə və təşkilatlarda, 0,4 faizi fəaliyyətini bərpa etmiş müəssisə və təşkilatlarda, 43,8 faizi isə digər tədbirlər üzrə yaradılmışdır.

Yeni iş yerlərinin 55,5 faizi Bakı şəhərinin, 1,7 faizi Naxçıvan Muxtar Respublikasının, 42,8 faizi digər regionların, o cümlədən 16,3 faizi Aran, 6,9 faizi Gəncə-Qazax, 5,9 faizi Lənkəran, 3,6 faizi Abşeron, 3,3 faizi Şəki-Zaqatala, 2,4 faizi Dağlıq Şirvan, 2,2 faizi Yuxarı Qarabağ, 2,1 faizi Quba-Xaçmaz, 0,1 faizi isə Kəlbəcər-Laçın iqtisadi rayonlarının payına düşmüşdür.

Hüquqi şəxslər tərəfindən yaradılmış iş yerlərinin 45,8 faizi inzibati və yardımçı xidmətlərin göstərilməsi, 14,2 faizi tikinti, 8,9 faizi ticarət; nəqliyyat vasitələrinin təmiri, 6,4 faizi emal sənayesi, 3,3 faizi dövlət idarəetməsi və müdafiə; sosial təminat, 3,1 faizi kənd təsərrüfatı, meşə təsərrüfatı və balıqçılıq, 2,8 faizi turistlərin yerləşdirilməsi və ictimai iaşə, 2,6 faizi peşə, elmi və texniki fəaliyyət, 2,2 faizi təhsil, 2,1 nəqliyyat və anbar təsərrüfatı, 8,6 faizi isə digər iqtisadi fəaliyyət növləri üzrə açılmışdır.

Azərbaycan Respublikasında açılmış yeni iş yerləri haqqında ətraflı məlumatları özündə əks etdirən bu məcmuə statistika orqanlarına təqdim olunmuş rəsmi statistika hesabatlarının göstəriciləri əsasında işlənib hazırlanmışdır.

Məlumatlardan istifadə edərkən Azərbaycan Respublikasının Dövlət Statistika Komitəsinə istinad etmək lazımdır.

M Ü N D Ə R İ C A T

1. RESPUBLİKA ÜZRƏ MƏLUMATLAR	13
1.1 Hüquqi şəxslərdə və digər tədbirlər üzrə yeni açılmış iş yerlərinin sayı.....	21
1.2 İqtisadi rayonlar üzrə yeni açılmış iş yerlərinin sayı	22
1.3 İqtisadi və inzibati rayonlar üzrə yeni açılmış iş yerlərinin sayı	23
1.4 Mülkiyyət növlərinə görə yeni açılmış iş yerlərinin bölgüsü	30
1.5 İqtisadi fəaliyyət növlərinə görə hüquqi şəxslərdə yeni açılmış iş yerlərinin bölgüsü	31
1.6 İqtisadi fəaliyyət növlərinə görə hüquqi şəxslərdə yeni açılmış iş yerlərinin bölgüsü (faizlə).....	33
2. BAKI ŞƏHƏRİ	35
2.1 Bakı şəhəri üzrə yeni açılmış iş yerlərinin sayı.....	37
2.2 Bakı şəhəri üzrə hüquqi şəxslərdə və digər tədbirlər üzrə yeni açılmış iş yerlərinin sayı.....	38
2.3 İqtisadi fəaliyyət növlərinə görə hüquqi şəxslərdə yeni açılmış iş yerlərinin bölgüsü	51
3. ABŞERON İQTİSADI RAYONU.....	55
3.1 Abşeron iqtisadi rayonu üzrə yeni açılmış iş yerlərinin sayı.....	57
3.2 Abşeron iqtisadi rayonu üzrə hüquqi şəxslərdə və digər tədbirlər üzrə yeni açılmış iş yerlərinin sayı.....	58
3.3 İqtisadi fəaliyyət növlərinə görə hüquqi şəxslərdə yeni açılmış iş yerlərinin bölgüsü	62
4. GƏNCƏ-QAZAX İQTİSADI RAYONU	65
4.1 Gəncə-Qazax iqtisadi rayonu üzrə yeni açılmış iş yerlərinin sayı.....	67
4.2 Gəncə-Qazax iqtisadi rayonu üzrə hüquqi şəxslərdə və digər tədbirlər üzrə yeni açılmış iş yerlərinin sayı	68
4.3 İqtisadi fəaliyyət növlərinə görə hüquqi şəxslərdə yeni açılmış iş yerlərinin bölgüsü	80
5. ŞƏKİ-ZAQATALA İQTİSADI RAYONU	83
5.1 Şəki-Zaqatala iqtisadi rayonu üzrə yeni açılmış iş yerlərinin sayı.....	85
5.2 Şəki-Zaqatala iqtisadi rayonu üzrə hüquqi şəxslərdə və digər tədbirlər üzrə yeni açılmış iş yerlərinin sayı	86
5.3 İqtisadi fəaliyyət növlərinə görə hüquqi şəxslərdə yeni açılmış iş yerlərinin bölgüsü	93

6. LƏNKƏRAN İQTİSADI RAYONU	97
6.1 Lənkəran iqtisadi rayonu üzrə yeni açılmış iş yerlərinin sayı.....	99
6.2 Lənkəran iqtisadi rayonu üzrə hüquqi şəxslərdə və digər tədbirlər üzrə yeni açılmış iş yerlərinin sayı	100
6.3 İqtisadi fəaliyyət növlərinə görə hüquqi şəxslərdə yeni açılmış iş yerlərinin bölgüsü	107
7. QUBA-XAÇMAZ İQTİSADI RAYONU	111
7.1 Quba-Xaçmaz iqtisadi rayonu üzrə yeni açılmış iş yerlərinin sayı.....	113
7.2 Quba-Xaçmaz iqtisadi rayonu üzrə hüquqi şəxslərdə və digər tədbirlər üzrə yeni açılmış iş yerlərinin sayı	114
7.3 İqtisadi fəaliyyət növlərinə görə hüquqi şəxslərdə yeni açılmış iş yerlərinin bölgüsü	120
8. ARAN İQTİSADI RAYONU	123
8.1 Aran iqtisadi rayonu üzrə yeni açılmış iş yerlərinin sayı.....	125
8.2 Aran iqtisadi rayonu üzrə hüquqi şəxslərdə və digər tədbirlər üzrə yeni açılmış iş yerlərinin sayı	127
8.3 İqtisadi fəaliyyət növlərinə görə hüquqi şəxslərdə yeni açılmış iş yerlərinin bölgüsü	146
9. YUXARI QARABAĞ İQTİSADI RAYONU	149
9.1 Yuxarı Qarabağ iqtisadi rayonu üzrə yeni açılmış iş yerlərinin sayı....	151
9.2 Yuxarı Qarabağ iqtisadi rayonu üzrə hüquqi şəxslərdə və digər tədbirlər üzrə yeni açılmış iş yerlərinin sayı	152
9.3 İqtisadi fəaliyyət növlərinə görə hüquqi şəxslərdə yeni açılmış iş yerlərinin bölgüsü	161
10. KƏLBƏCƏR-LAÇIN İQTİSADI RAYONU	165
10.1 Kəlbəcər-Laçın iqtisadi rayonu üzrə yeni açılmış iş yerlərinin sayı.....	167
10.2 Kəlbəcər-Laçın iqtisadi rayonu üzrə hüquqi şəxslərdə və digər tədbirlər üzrə yeni açılmış iş yerlərinin sayı	168
10.3 İqtisadi fəaliyyət növlərinə görə hüquqi şəxslərdə yeni açılmış iş yerlərinin bölgüsü	173
11. DAĞLIQ ŞIRVAN İQTİSADI RAYONU	177
11.1 Dağlıq-Şirvan iqtisadi rayonu üzrə yeni açılmış iş yerlərinin sayı.....	179
11.2 Dağlıq-Şirvan iqtisadi rayonu üzrə hüquqi şəxslərdə və digər tədbirlər üzrə yeni açılmış iş yerlərinin sayı	180
11.3 İqtisadi fəaliyyət növlərinə görə hüquqi şəxslərdə yeni açılmış iş yerlərinin bölgüsü	185

12. NAXÇIVAN MUXTAR RESPUBLİKASI.....	189
12.1 Naxçıvan Muxtar Respublikası üzrə yeni açılmış iş yerlərinin sayı.....	191
12.2 Naxçıvan Muxtar Respublikası üzrə hüquqi şəxslərdə və digər tədbirlər üzrə yeni açılmış iş yerlərinin sayı	192
12.3 İqtisadi fəaliyyət növlərinə görə hüquqi şəxslərdə yeni açılmış iş yerlərinin bölgüsü	201

AZƏRBAYCAN RESPUBLİKASI

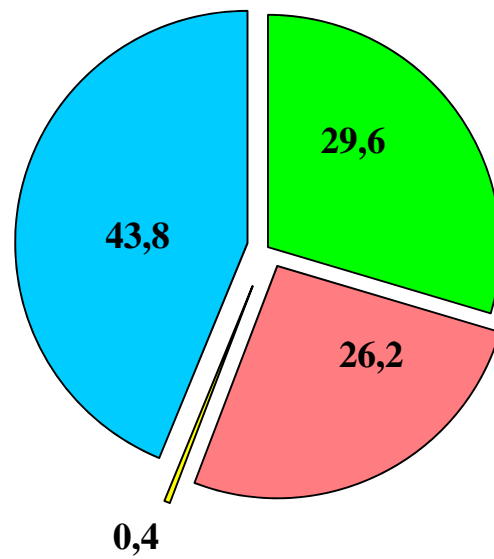


Ərazisi 86,6 min kv.km.

Yeni yaranmış müəssisə və təşkilatların sayı
(2019-cu il)

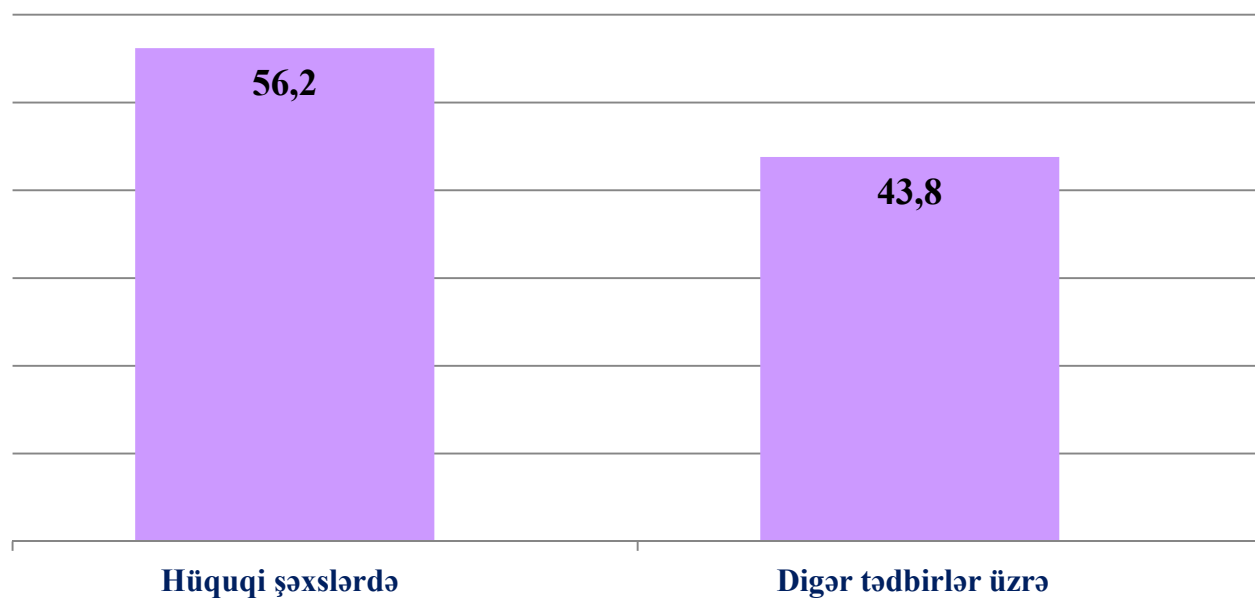
Respublika üzrə – cəmi	16448
Bakı şəhəri	13910
Abşeron iqtisadi rayonu	739
Gəncə-Qazax iqtisadi rayonu	369
Şəki-Zaqatala iqtisadi rayonu	168
Lənkəran iqtisadi rayonu	217
Quba-Xaçmaz iqtisadi rayonu	195
Aran iqtisadi rayonu	590
Yuxarı Qarabağ iqtisadi rayonu	81
Kəlbəcər-Laçın iqtisadi rayonu	16
Dağlıq Şirvan iqtisadi rayonu	85
Naxçıvan Muxtar Respublikası	78

**2019-cu il ərzində
yeni açılmış iş yerlərinin strukturu (faizlə)**



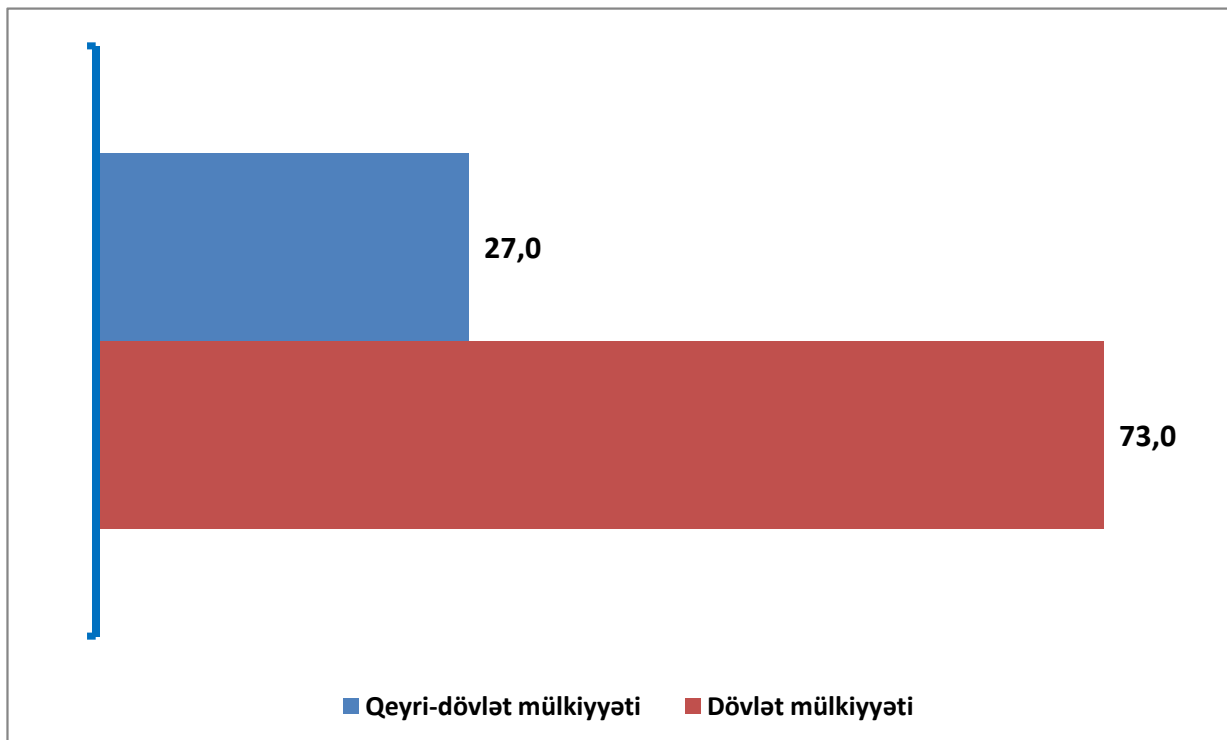
- yeni yaradılmış müəssisə və təşkilatlarda
- mövcud müəssisə və təşkilatlarda
- fəaliyyəti bərpa edilmiş müəssisə və təşkilatlarda
- digər tədbirlər üzrə (müxtəlif beynəlxalq və yerli layihələr, mövsümü, abadlıq işləri və s.)

2019-cu il ərzində yeni açılmış iş yerlərinin bölgüsü (faizlə)



Digər tədbirlər üzrə: müxtəlif beynəlxalq və yerli layihələr, abadlıq və s. işlər nəzərdə tutulur.

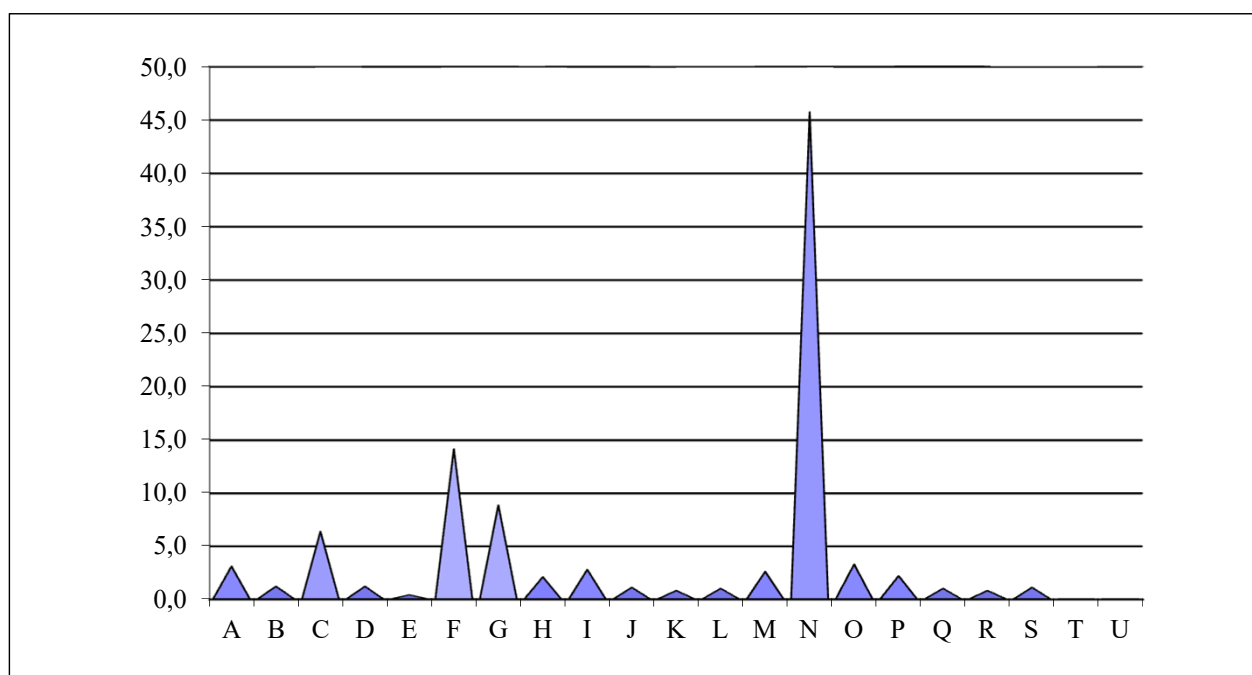
2019-cu il ərzində yeni açılmış iş yerlərinin mülkiyyət növlərinə görə bölgüsü (faizlə)



o cümlədən qeyri-dövlət mülkiyyəti üzrə

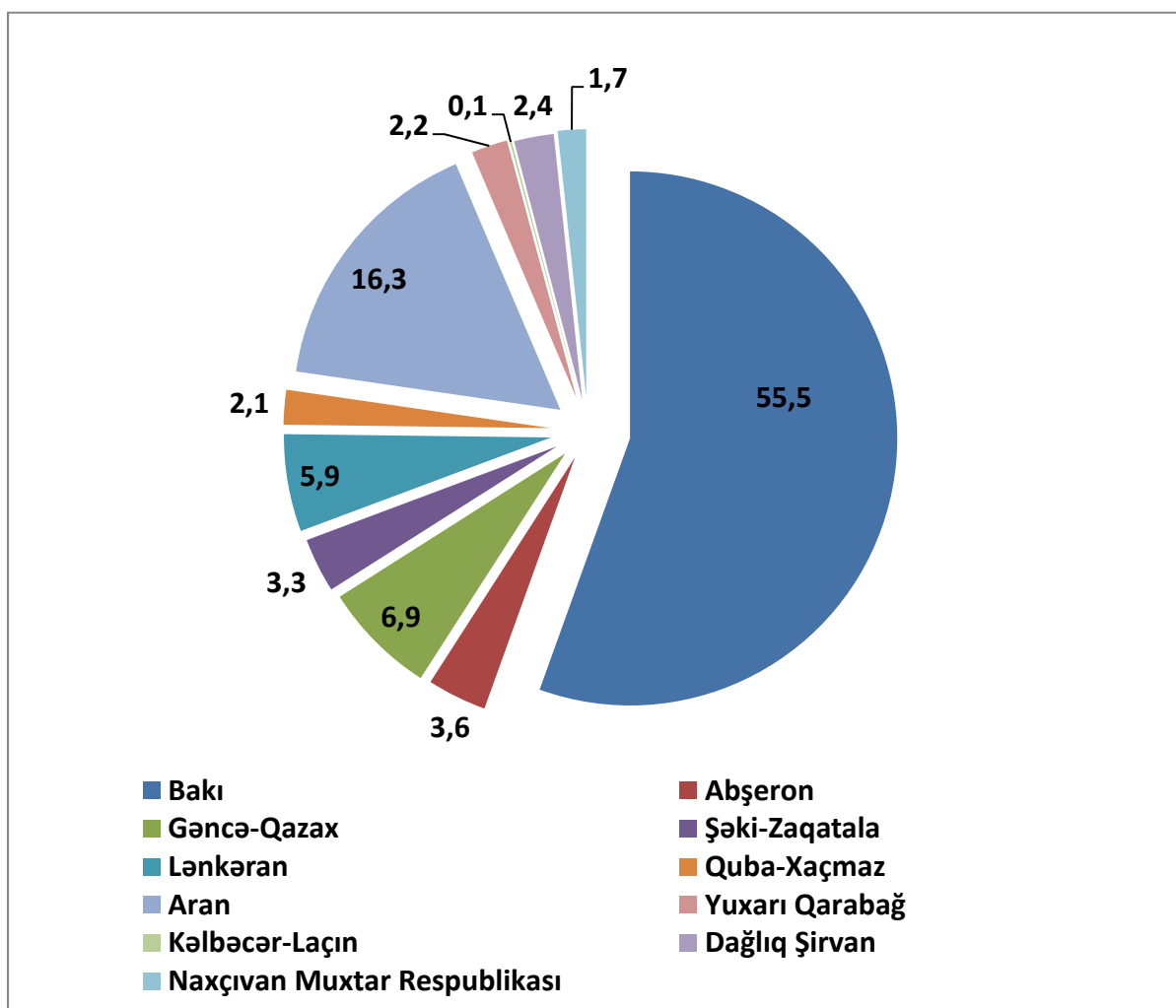


2019-cu il ərzində hüquqi şəxslər tərəfindən yaradılmış iş yerlərinin iqtisadi fəaliyyət növlərinə görə bölgüsü, (faizlə)



- A** Kənd təsərrüfatı, meşə təsərrüfatı və balıqçılıq
- B** Mədəncixarma sənayesi
- C** Emal sənayesi
- D** Elektrik enerjisi, qaz və buxar istehsalı, bölüşdürülməsi və təchizatı
- E** Su təchizatı; tullantıların təmizlənməsi və emalı
- F** Tikinti
- G** Ticarət; nəqliyyat vasitələrinin təmiri
- H** Nəqliyyat və anbar təsərrüfatı
- I** Turistlərin yerləşdirilməsi və ictimai iaşə
- J** İnformasiya və rabitə
- K** Maliyyə və sığorta fəaliyyəti
- L** Daşınmaz əmlakla əlaqədar əməliyyatlar
- M** Peşə, elmi və texniki fəaliyyət
- N** İnzibati və yardımçı xidmətlərin göstərilməsi
- O** Dövlət idarəetməsi və müdafiə; sosial təminat
- P** Təhsil
- Q** Əhaliyə səhiyyə və sosial xidmətlərin göstərilməsi
- R** İstirahət, əyləncə və incəsənət sahəsində fəaliyyət
- S** Digər sahələrdə xidmətlərin göstərilməsi
- T** Ev təsərrüfatlarının fəaliyyəti; fərdi istehlak üçün ev təsərrüfatlarının istehsal etdiyi mal və xidmətlərə dair fəaliyyət
- U** Toxunulmazlıq hüququ olan təşkilatların fəaliyyəti

2019-cu il ərzində yeni açılmış iş yerlərinin iqtisadi rayonlar üzrə xüsusi çəkisi (faizlə)



1.1 Hüquqi şəxslərdə və digər tədbirlər üzrə yeni açılmış iş yerlərinin sayı

	2019-cu il	
	cəmi	IV rüb
Yeni iş yerlərinin sayı, cəmi	192 017	27 631
o cümlədən:		
yeni yaradılmış müəssisə və təşkilatlarda	56 918	4 302
mövcud müəssisə və təşkilatlarda	50 270	12 582
fəaliyyəti bərpa edilmiş müəssisə və təşkilatlarda	706	124
digər tədbirlər üzrə (müxtəlif beynəlxalq və yerli layihələr, abadlıq işləri və s.)	84 123	10 623
Yeni yaradılmış fərdi sahibkarlıq subyektlərinin sayı	94 905	24 256

1.2 İqtisadi rayonlar üzrə yeni açılmış iş yerlərinin sayı

	2019-cu il	
	cəmi	IV rüb
Azərbaycan Respublikası üzrə - cəmi	192 017	27 631
o cümlədən:		
Bakı şəhəri üzrə	106 557	16 235
Abşeron iqtisadi rayonu üzrə	6 945	525
Gəncə-Qazax iqtisadi rayonu üzrə	13 171	1 102
Şəki-Zaqatala iqtisadi rayonu üzrə	6 411	396
Lənkəran iqtisadi rayonu üzrə	11 395	813
Quba-Xaçmaz iqtisadi rayonu üzrə	3 963	466
Aran iqtisadi rayonu üzrə	31 265	7 240
Yuxarı Qarabağ iqtisadi rayonu üzrə	4 291	148
Kəlbəcər-Laçın iqtisadi rayonu üzrə	124	8
Dağlıq Şirvan iqtisadi rayonu üzrə	4 675	386
Naxçıvan Muxtar Respublikası üzrə	3 220	312

1.3 İqtisadi və inzibati rayonlar üzrə yeni açılmış iş yerlərinin sayı

İqtisadi və inzibati rayonlar	2019-cu il	
	cəmi	IV rüb
Azərbaycan Respublikası üzrə - cəmi	192 017	27631
o cümlədən:		
Bakı şəhəri - cəmi	106 557	16235
o cümlədən:		
Binəqədi rayonu	5 986	1210
Qaradağ rayonu	1 665	222
Xəzər rayonu	1 808	146
Səbail rayonu	6 555	1161
Sabunçu rayonu	4 380	2040
Suraxanı rayonu	2 795	447
Nərimanov rayonu	10 344	2361
Nəsimi rayonu	9 908	3300
Nizami rayonu	2 694	357
Xətai rayonu	6 755	1077
Yasamal rayonu	53 562	3907
Pirallahı rayonu	105	7

İqtisadi və inzibati rayonlar	2019-cu il	
	cəmi	IV rüb
Abşeron iqtisadi rayonu - cəmi	6 945	525
o cümlədən:		
Xızı rayonu	363	58
Abşeron rayonu	3 598	304
Sumqayıt şəhəri	2 984	163
Gəncə-Qazax iqtisadi rayonu - cəmi	13 171	1102
o cümlədən:		
Gəncə şəhəri	2 264	282
Qazax rayonu	522	13
Ağstafa rayonu	796	45
Tovuz rayonu	1 724	40
Şəmkir rayonu	4 388	492
Gədəbəy rayonu	880	117
Daşkəsən rayonu	211	11
Samux rayonu	456	19
Göygöl rayonu	931	64

İqtisadi və inzibati rayonlar	2019-cu il	
	cəmi	IV rüb
Goranboy rayonu	689	19
Naftalan şəhəri	310	-
Şəki-Zaqatala iqtisadi rayonu - cəmi	6 411	396
o cümlədən:		
Balakən rayonu	1 898	62
Zaqatala rayonu	792	47
Qax rayonu	679	17
Şəki şəhəri	1 258	31
Oğuz rayonu	250	5
Qəbələ rayonu	1 534	234
Lənkəran iqtisadi rayonu - cəmi	11 395	813
o cümlədən:		
Astara rayonu	1 150	253
Lənkəran şəhəri	1 859	52
Lerik rayonu	1 131	34
Yardımlı rayonu	414	2

İqtisadi və inzibati rayonlar	ardı	
	2019-cu il	
	cəmi	IV rüb
Masallı rayonu	1 588	118
Cəlilabad rayonu	5 253	354
Quba-Xaçmaz iqtisadi rayonu - cəmi	3 963	466
o cümlədən:		
Qusar rayonu	618	70
Xaçmaz rayonu	1 227	74
Quba rayonu	1 644	308
Şabran rayonu	285	11
Siyəzən rayonu	189	3
Aran iqtisadi rayonu - cəmi	31 265	7240
o cümlədən:		
Göyçay rayonu	587	13
Beyləqan rayonu	4 901	1584
Ağcabədi rayonu	2 601	749
Bərdə rayonu	5 336	1813
Neftçala rayonu	1 333	29

İqtisadi və inzibati rayonlar	ardı	
	2019-cu il	
	cəmi	IV rüb
Biləsuvar rayonu	689	32
Salyan rayonu	683	17
Yevlax şəhəri	1 911	338
Mingəçevir şəhəri	1 067	135
Ağdaş rayonu	1 620	183
Ucar rayonu	572	29
Zərdab rayonu	287	4
Kürdəmir rayonu	658	41
İmişli rayonu	1 684	380
Saatlı rayonu	2 472	720
Sabirabad rayonu	2 971	890
Hacıqabul rayonu	953	138
Şirvan şəhəri	940	145

İqtisadi və inzibati rayonlar	ardı	
	2019-cu il	
	cəmi	IV rüb
Yuxarı Qarabağ iqtisadi rayonu - cəmi	4 291	148
o cümlədən:		
Cəbrayıl rayonu	199	52
Füzuli rayonu	1 056	10
Ağdam rayonu	1 952	44
Tərtər rayonu	1 035	39
Xocalı rayonu	9	2
Şuşa rayonu	27	-
Xocavənd rayonu	13	1
Xankəndi şəhəri	-	-
Kəlbəcər-Laçın iqtisadi rayonu - cəmi	124	8
o cümlədən:		
Kəlbəcər rayonu	45	4
Laçın rayonu	47	-
Qubadlı rayonu	31	3
Zəngilan rayonu	1	1

İqtisadi və inzibati rayonlar	sonu	
	2019-cu il	
	cəmi	IV rüb
Dağlıq Şirvan iqtisadi rayonu - cəmi	4 675	386
o cümlədən:		
Qobustan rayonu	2 791	333
İsmayilli rayonu	983	35
Ağsu rayonu	422	2
Şamaxı rayonu	479	16
Naxçıvan Muxtar Respublikası - cəmi	3 220	312
o cümlədən:		
Naxçıvan şəhəri	1 333	162
Şərur rayonu	570	50
Babək rayonu	373	40
Ordubad rayonu	301	30
Culfa rayonu	247	10
Kəngərli rayonu	163	10
Şahbuz rayonu	141	5
Sədərək rayonu	92	5

1.4 Mülkiyyət növlərinə görə yeni açılmış iş yerlərinin bölgüsü

	2019-cu il	
	cəmi	IV rüb
Azərbaycan Respublikası üzrə - cəmi	192 017	27 631
o cümlədən:		
Dövlət mülkiyyəti	140 092	15373
Qeyri - dövlət mülkiyyəti	51 925	12 258
o cümlədən:		
Xüsusi mülkiyyət	46 007	10554
Bələdiyyə mülkiyyəti	307	69
Xarici investisiya mülkiyyəti	5 611	1635
o cümlədən:		
Xarici mülkiyyət	3 390	1185
Birgə mülkiyyət	2 218	447
Beynəlxalq mülkiyyət	3	3

1.5 İqtisadi fəaliyyət növlərinə görə hüquqi şəxslərdə yeni açılmış iş yerlərinin bölgüsü

İqtisadi fəaliyyət növləri	2019-cu il	
	cəmi	IV rüb
Azərbaycan Respublikası üzrə - cəmi	107 894	17008
o cümlədən:		
Kənd təsərrüfatı, meşə təsərrüfatı və balıqçılıq	3350	575
Mədəncixarma sənayesi	1262	141
Emal sənayesi	6928	1392
Elektrik enerjisi, qaz və buxar istehsalı, bölüşdürülməsi və təchizatı	1265	35
Su təchizatı; tullantıların təmizlənməsi və emalı	377	103
Tikinti	15306	4380
Ticarət; nəqliyyat vasitələrinin təmiri	9653	2265
Nəqliyyat və anbar təsərrüfatı	2243	676
Turistlərin yerləşdirilməsi və ictimai iaşə	3012	620
İnformasiya və rabitə	1163	192
Maliyyə və sığorta fəaliyyəti	903	237
Daşınmaz əmlakla əlaqədar əməliyyatlar	1124	288

İqtisadi fəaliyyət növləri	2019-cu il	
	cəmi	IV rüb
Peşə, elmi və texniki fəaliyyət	2784	758
İnzibati və yardımçı xidmətlərin göstərilməsi	49444	3080
Dövlət idarəetməsi və müdafiə; sosial təminat	3568	521
Təhsil	2416	1106
Əhaliyə səhiyyə və sosial xidmətlərin göstərilməsi	1076	218
İstirahət, əyləncə və incəsənət sahəsində fəaliyyət	841	156
Digər sahələrdə xidmətlərin göstərilməsi	1179	265
Ev təsərrüfatlarının fəaliyyəti; fərdi istehlak üçün ev təsərrüfatlarının istehsal etdiyi mal və xidmətlərə dair fəaliyyət	-	-
Toxunulmazlıq hüququ olan təşkilatların fəaliyyəti	-	-

1.6 İqtisadi fəaliyyət növlərinə görə hüquqi şəxslərdə yeni açılmış iş yerlərinin bölgüsü (faizlə)

İqtisadi fəaliyyət növləri	2019-cu il	
	cəmi	IV rüb
Azərbaycan Respublikası üzrə - cəmi	100,0	100,0
o cümlədən:		
Kənd təsərrüfatı, meşə təsərrüfatı və balıqçılıq	3,1	3,4
Mədənçixarma sənayesi	1,2	0,8
Emal sənayesi	6,4	8,2
Elektrik enerjisi, qaz və buxar istehsalı, bölüşdürülməsi və təchizatı	1,2	0,2
Su təchizatı; tullantıların təmizlənməsi və emalı	0,4	0,6
Tikinti	14,2	25,7
Ticarət; nəqliyyat vasitələrinin təmiri	8,9	13,3
Nəqliyyat və anbar təsərrüfatı	2,1	4
Turistlərin yerləşdirilməsi və ictimai iaşə	2,8	3,6
İnformasiya və rabitə	1,1	1,1
Maliyyə və sığorta fəaliyyəti	0,8	1,4
Daşınmaz əmlakla əlaqədar əməliyyatlar	1,0	1,7

İqtisadi fəaliyyət növləri	2019-cu il	
	cəmi	IV rüb
Peşə, elmi və texniki fəaliyyət	2,6	4,5
İnzibati və yardımçı xidmətlərin göstərilməsi	45,8	18,1
Dövlət idarəetməsi və müdafiə; sosial təminat	3,3	3,1
Təhsil	2,2	6,5
Əhaliyə səhiyyə və sosial xidmətlərin göstərilməsi	1,0	1,3
İstirahət, əyləncə və incəsənət sahəsində fəaliyyət	0,8	0,9
Digər sahələrdə xidmətlərin göstərilməsi	1,1	1,6
Ev təsərrüfatlarının fəaliyyəti; fərdi istehlak üçün ev təsərrüfatlarının istehsal etdiyi mal və xidmətlərə dair fəaliyyət	-	-
Toxunulmazlıq hüququ olan təşkilatların fəaliyyəti	-	-

BAKI ŞƏHƏRİ



Ərazisi 2,14 min kv.km.

	Yeni yaranmış müəssisə və təşkilatların sayı (2019-cu il)
Bakı şəhəri üzrə – cəmi	13910
Binəqədi rayonu	1472
Qaradağ rayonu	299
Xəzər rayonu	340
Səbail rayonu	855
Sabunçu rayonu	964
Suraxanı rayonu	730
Nərimanov rayonu	2209
Nəsimi rayonu	1956
Nizami rayonu	1169
Xətai rayonu	1436
Yasamal rayonu	2436
Pirallahı rayonu	44

2.1 Bakı şəhəri üzrə yeni açılmış iş yerlərinin sayı

İnzibati rayonlar	2019-cu il	
	cəmi	IV rüb
Bakı şəhəri - cəmi	106 557	16 235
o cümlədən:		
Binəqədi rayonu	5 986	1 210
Qaradağ rayonu	1 665	222
Xəzər rayonu	1 808	146
Səbail rayonu	6 555	1 161
Sabunçu rayonu	4 380	2 040
Suraxanı rayonu	2 795	447
Nərimanov rayonu	10 344	2 361
Nəsimi rayonu	9 908	3 300
Nizami rayonu	2 694	357
Xətai rayonu	6 755	1 077
Yasamal rayonu	53 562	3 907
Pirallahı rayonu	105	7

2.2 Bakı şəhəri üzrə hüquqi şəxslərdə və digər tədbirlər üzrə yeni açılmış iş yerlərinin sayı

	2019-cu il	
	cəmi	IV rüb
Yeni iş yerlərinin sayı, cəmi	106 557	16235
o cümlədən:		
yeni yaradılmış müəssisə və təşkilatlarda	53 358	3 773
mövcud müəssisə və təşkilatlarda	39 798	10 751
fəaliyyəti bərpa edilmiş müəssisə və təşkilatlarda	316	6
digər tədbirlər üzrə (müxtəlif beynəlxalq və yerli layihələr, abadlıq işləri və s.)	13 085	1 705
Yeni yaradılmış fərdi sahibkarlıq subyektlərinin sayı	29 616	6 324

**2.2.1 Binəqədi rayonu üzrə hüquqi şəxslərdə və digər tədbirlər üzrə
yeni açılmış iş yerlərinin sayı**

	2019-cu il	
	cəmi	IV rüb
Yeni iş yerlərinin sayı, cəmi	5 986	1210
o cümlədən:		
yeni yaradılmış müəssisə və təşkilatlarda	520	166
mövcud müəssisə və təşkilatlarda	3 967	1042
fəaliyyəti bərpa edilmiş müəssisə və təşkilatlarda	50	2
digər tədbirlər üzrə (müxtəlif beynəlxalq və yerli layihələr, abadlıq işləri və s.)	1 449	-
Yeni yaradılmış fərdi sahibkarlıq subyektlərinin sayı	3 927	896

**2.2.2 Qaradağ rayonu üzrə hüquqi şəxslərdə və digər tədbirlər üzrə
yeni açılmış iş yerlərinin sayı**

	2019-cu il	
	cəmi	IV rüb
Yeni iş yerlərinin sayı, cəmi	1 665	222
o cümlədən:		
yeni yaradılmış müəssisə və təşkilatlarda	131	1
mövcud müəssisə və təşkilatlarda	935	221
fəaliyyəti bərpa edilmiş müəssisə və təşkilatlarda	-	-
digər tədbirlər üzrə (müxtəlif beynəlxalq və yerli layihələr, abadlıq işləri və s.)	599	-
Yeni yaradılmış fərdi sahibkarlıq subyektlərinin sayı	1 471	284

**2.2.3 Xəzər rayonu üzrə hüquqi şəxslərdə və digər tədbirlər üzrə
yeni açılmış iş yerlərinin sayı**

	2019-cu il	
	cəmi	IV rüb
Yeni iş yerlərinin sayı, cəmi	1 808	146
o cümlədən:		
yeni yaradılmış müəssisə və təşkilatlarda	65	-
mövcud müəssisə və təşkilatlarda	942	146
fəaliyyəti bərpa edilmiş müəssisə və təşkilatlarda	2	-
digər tədbirlər üzrə (müxtəlif beynəlxalq və yerli layihələr, abadlıq işləri və s.)	799	-
Yeni yaradılmış fərdi sahibkarlıq subyektlərinin sayı	1 904	398

**2.2.4. Səbail rayonu üzrə hüquqi şəxslərdə və digər tədbirlər üzrə
yeni açılmış iş yerlərinin sayı**

	2019-cu il	
	cəmi	IV rüb
Yeni iş yerlərinin sayı, cəmi	6 555	1161
o cümlədən:		
yeni yaradılmış müəssisə və təşkilatlarda	963	31
mövcud müəssisə və təşkilatlarda	5 119	1130
fəaliyyəti bərpa edilmiş müəssisə və təşkilatlarda	-	-
digər tədbirlər üzrə (müxtəlif beynəlxalq və yerli layihələr, abadlıq işləri və s.)	473	-
Yeni yaradılmış fərdi sahibkarlıq subyektlərinin sayı	1 361	326

**2.2.5 Sabunçu rayonu üzrə hüquqi şəxslərdə və digər tədbirlər üzrə
yeni açılmış iş yerlərinin sayı**

	2019-cu il	
	cəmi	IV rüb
Yeni iş yerlərinin sayı, cəmi	4 380	2040
o cümlədən:		
yeni yaradılmış müəssisə və təşkilatlarda	325	120
mövcud müəssisə və təşkilatlarda	645	215
fəaliyyəti bərpa edilmiş müəssisə və təşkilatlarda	-	-
digər tədbirlər üzrə (müxtəlif beynəlxalq və yerli layihələr, abadlıq işləri və s.)	3 410	1705
Yeni yaradılmış fərdi sahibkarlıq subyektlərinin sayı	3 453	696

**2.2.6 Suraxanı rayonu üzrə hüquqi şəxslərdə və digər tədbirlər üzrə
yeni açılmış iş yerlərinin sayı**

	2019-cu il	
	cəmi	IV rüb
Yeni iş yerlərinin sayı, cəmi	2 795	447
o cümlədən:		
yeni yaradılmış müəssisə və təşkilatlarda	163	33
mövcud müəssisə və təşkilatlarda	1 585	410
fəaliyyəti bərpa edilmiş müəssisə və təşkilatlarda	12	4
digər tədbirlər üzrə (müxtəlif beynəlxalq və yerli layihələr, abadlıq işləri və s.)	1 035	-
Yeni yaradılmış fərdi sahibkarlıq subyektlərinin sayı	2 896	554

**2.2.7 Nərimanov rayonu üzrə hüquqi şəxslərdə və digər tədbirlər üzrə
yeni açılmış iş yerlərinin sayı**

	2019-cu il	
	cəmi	IV rüb
Yeni iş yerlərinin sayı, cəmi	10 344	2361
o cümlədən:		
yeni yaradılmış müəssisə və təşkilatlarda	632	16
mövcud müəssisə və təşkilatlarda	8 863	2345
fəaliyyəti bərpa edilmiş müəssisə və təşkilatlarda	16	-
digər tədbirlər üzrə (müxtəlif beynəlxalq və yerli layihələr, abadlıq işləri və s.)	833	-
Yeni yaradılmış fərdi sahibkarlıq subyektlərinin sayı	2 450	503

**2.2.8 Nəsimi rayonu üzrə hüquqi şəxslərdə və digər tədbirlər üzrə
yeni açılmış iş yerlərinin sayı**

	2019-cu il	
	cəmi	IV rüb
Yeni iş yerlərinin sayı, cəmi	9 908	3300
o cümlədən:		
yeni yaradılmış müəssisə və təşkilatlarda	682	32
mövcud müəssisə və təşkilatlarda	8 219	3268
fəaliyyəti bərpa edilmiş müəssisə və təşkilatlarda	-	-
digər tədbirlər üzrə (müxtəlif beynəlxalq və yerli layihələr, abadlıq işləri və s.)	1 007	-
Yeni yaradılmış fərdi sahibkarlıq subyektlərinin sayı	2 358	543

**2.2.9 Nizami rayonu üzrə hüquqi şəxslərdə və digər tədbirlər üzrə
yeni açılmış iş yerlərinin sayı**

	2019-cu il	
	cəmi	IV rüb
Yeni iş yerlərinin sayı, cəmi	2 694	357
o cümlədən:		
yeni yaradılmış müəssisə və təşkilatlarda	201	50
mövcud müəssisə və təşkilatlarda	1 592	307
fəaliyyəti bərpa edilmiş müəssisə və təşkilatlarda	2	-
digər tədbirlər üzrə (müxtəlif beynəlxalq və yerli layihələr, abadlıq işləri və s.)	899	-
Yeni yaradılmış fərdi sahibkarlıq subyektlərinin sayı	2 420	516

**2.2.10 Xətai rayonu üzrə hüquqi şəxslərdə və digər tədbirlər üzrə
yeni açılmış iş yerlərinin sayı**

	2019-cu il	
	cəmi	IV rüb
Yeni iş yerlərinin sayı, cəmi	6 755	1077
o cümlədən:		
yeni yaradılmış müəssisə və təşkilatlarda	624	242
mövcud müəssisə və təşkilatlarda	4 555	835
fəaliyyəti bərpa edilmiş müəssisə və təşkilatlarda	234	-
digər tədbirlər üzrə (müxtəlif beynəlxalq və yerli layihələr, abadlıq işləri və s.)	1 342	-
Yeni yaradılmış fərdi sahibkarlıq subyektlərinin sayı	4 038	865

**2.2.11 Yasamal rayonu üzrə hüquqi şəxslərdə və digər tədbirlər üzrə
yeni açılmış iş yerlərinin sayı**

	2019-cu il	
	cəmi	IV rüb
Yeni iş yerlərinin sayı, cəmi	53 562	3907
o cümlədən:		
yeni yaradılmış müəssisə və təşkilatlarda	49 051	3082
mövcud müəssisə və təşkilatlarda	3 358	825
fəaliyyəti bərpa edilmiş müəssisə və təşkilatlarda	-	-
digər tədbirlər üzrə (müxtəlif beynəlxalq və yerli layihələr, abadlıq işləri və s.)	1 153	-
Yeni yaradılmış fərdi sahibkarlıq subyektlərinin sayı	3 161	724

**2.2.12 Pirallahı rayonu üzrə hüquqi şəxslərdə və digər tədbirlər üzrə
yeni açılmış iş yerlərinin sayı**

	2019-cu il	
	cəmi	IV rüb
Yeni iş yerlərinin sayı, cəmi	105	7
o cümlədən:		
yeni yaradılmış müəssisə və təşkilatlarda	1	-
mövcud müəssisə və təşkilatlarda	18	7
fəaliyyəti bərpa edilmiş müəssisə və təşkilatlarda	-	-
digər tədbirlər üzrə (müxtəlif beynəlxalq və yerli layihələr, abadlıq işləri və s.)	86	-
Yeni yaradılmış fərdi sahibkarlıq subyektlərinin sayı	177	19

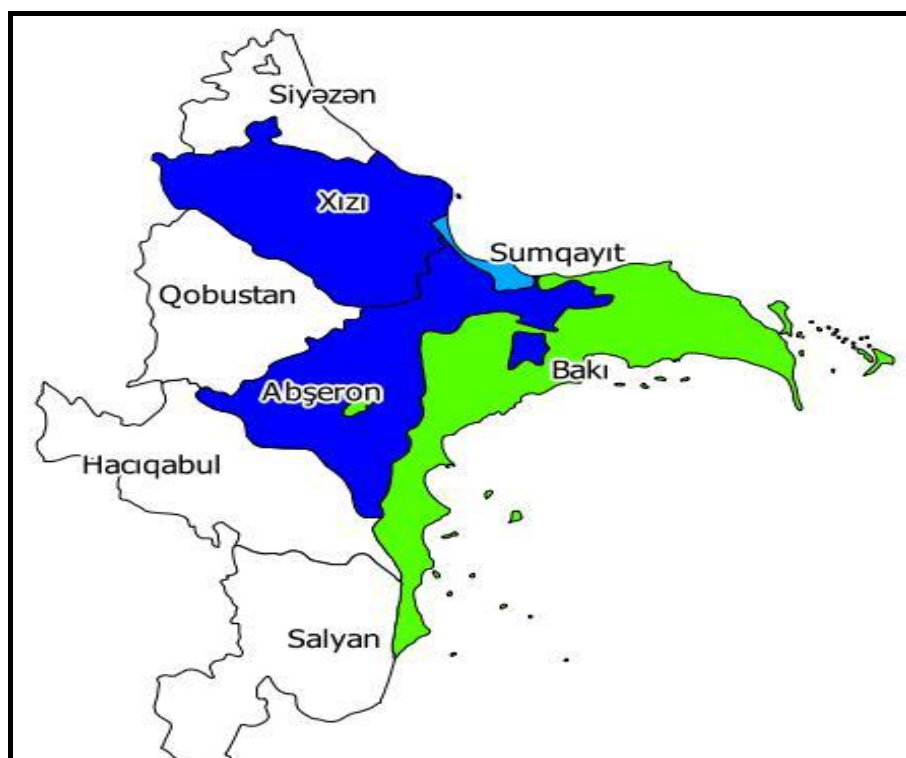
2.3 İqtisadi fəaliyyət növlərinə görə hüquqi şəxslərdə yeni açılmış iş yerlərinin bölgüsü

İqtisadi fəaliyyət növləri	2019-cu il	
	cəmi	IV rüb
Bakı şəhəri üzrə - cəmi	93 472	14 530
o cümlədən:		
Kənd təsərrüfatı, meşə təsərrüfatı və balıqçılıq	2 095	358
Mədənçıxarma sənayesi	1 188	136
Emal sənayesi	4 703	1019
Elektrik enerjisi, qaz və buxar istehsalı, bölüşdürülməsi və təchizatı	366	14
Su təchizatı; tullantıların təmizlənməsi və emalı	186	58
Tikinti	13 291	4035
Ticarət; nəqliyyat vasitələrinin təmiri	7 923	1932

İqtisadi fəaliyyət növləri	2019-cu il	
	cəmi	IV rüb
Nəqliyyat və anbar təsərrüfatı	1 938	529
Turistlərin yerləşdirilməsi və ictimai iaşə	2 806	583
İnformasiya və rabitə	915	175
Maliyyə və sığorta fəaliyyəti	733	196
Daşınmaz əmlakla əlaqədar əməliyyatlar	1 014	283
Peşə, elmi və texniki fəaliyyəti	2 579	738
İnzibati və yardımçı xidmətlərin göstərilməsi	49 077	2939
Dövlət idarəetməsi və müdafiə; sosial təminat	871	88
Təhsil	1 724	935
Əhaliyə səhiyyə və sosial xidmətlərin göstərilməsi	828	163
İstirahət, əyləncə və incəsənət sahəsində fəaliyyət	475	149

İqtisadi fəaliyyət növləri	2019-cu il	
	cəmi	IV rüb
Digər sahələrdə xidmətlərin göstərilməsi	760	200
Ev təsərrüfatlarının fəaliyyəti; fərdi istehlak üçün ev təsərrüfatlarının istehsal etdiyi mal və xidmətlərə dair fəaliyyət	-	-
Toxunulmazlıq hüququ olan təşkilatların fəaliyyəti	-	-

ABŞERON İQTİSADİ RAYONU



Ərazisi 3,73 min kv.km.

	Yeni yaranmış müəssisə və təşkilatların sayı (2019-cu il)
Abşeron iqtisadi rayonu üzrə – cəmi	739
Xızı rayonu	5
Abşeron rayonu	347
Sumqayıt şəhəri	387

3.1 Abşeron iqtisadi rayonu üzrə yeni açılmış iş yerlərinin sayı

İnzibati rayonlar	2019-cu il	
	cəmi	IV rüb
Abşeron iqtisadi rayonu - cəmi	6 945	525
o cümlədən:		
Xızı rayonu	363	58
Abşeron rayonu	3 598	304
Sumqayıt şəhəri	2 984	163

3.2 Abşeron iqtisadi rayonu üzrə hüquqi şəxslərdə və digər tədbirlər üzrə yeni açılmış iş yerlərinin sayı

	2019-cu il	
	cəmi	IV rüb
Yeni iş yerlərinin sayı, cəmi	6 945	525
o cümlədən:		
yeni yaradılmış müəssisə və təşkilatlarda	684	95
mövcud müəssisə və təşkilatlarda	2 037	379
fəaliyyəti bərpa edilmiş müəssisə və təşkilatlarda	113	-
digər tədbirlər üzrə (müxtəlif beynəlxalq və yerli layihələr, abadlıq işləri və s.)	4 111	51
Yeni yaradılmış fərdi sahibkarlıq subyektlərinin sayı	6 677	1 640

**3.2.1 Xızı rayonu üzrə hüquqi şəxslərdə və digər tədbirlər üzrə
yeni açılmış iş yerlərinin sayı**

	2019-cu il	
	cəmi	IV rüb
Yeni iş yerlərinin sayı, cəmi	363	58
o cümlədən:		
yeni yaradılmış müəssisə və təşkilatlarda	10	1
mövcud müəssisə və təşkilatlarda	42	6
fəaliyyəti bərpa edilmiş müəssisə və təşkilatlarda	-	-
digər tədbirlər üzrə (müxtəlif beynəlxalq və yerli layihələr, abadlıq işləri və s.)	311	51
Yeni yaradılmış fərdi sahibkarlıq subyektlərinin sayı	218	29

**3.2.2 Abşeron rayonu üzrə hüquqi şəxslərdə və digər tədbirlər üzrə
yeni açılmış iş yerlərinin sayı**

	2019-cu il	
	cəmi	IV rüb
Yeni iş yerlərinin sayı, cəmi	3 598	304
o cümlədən:		
yeni yaradılmış müəssisə və təşkilatlarda	613	81
mövcud müəssisə və təşkilatlarda	875	223
fəaliyyəti bərpa edilmiş müəssisə və təşkilatlarda	-	-
digər tədbirlər üzrə (müxtəlif beynəlxalq və yerli layihələr, abadlıq işləri və s.)	2 110	-
Yeni yaradılmış fərdi sahibkarlıq subyektlərinin sayı	2 858	742

**3.2.3 Sumqayıt şəhəri üzrə hüquqi şəxslərdə və digər tədbirlər üzrə
yeni açılmış iş yerlərinin sayı**

	2019-cu il	
	cəmi	IV rüb
Yeni iş yerlərinin sayı, cəmi	2 984	163
o cümlədən:		
yeni yaradılmış müəssisə və təşkilatlarda	61	13
mövcud müəssisə və təşkilatlarda	1 120	150
fəaliyyəti bərpa edilmiş müəssisə və təşkilatlarda	113	-
digər tədbirlər üzrə (müxtəlif beynəlxalq və yerli layihələr, abadlıq işləri və s.)	1 690	-
Yeni yaradılmış fərdi sahibkarlıq subyektlərinin sayı	3 601	869

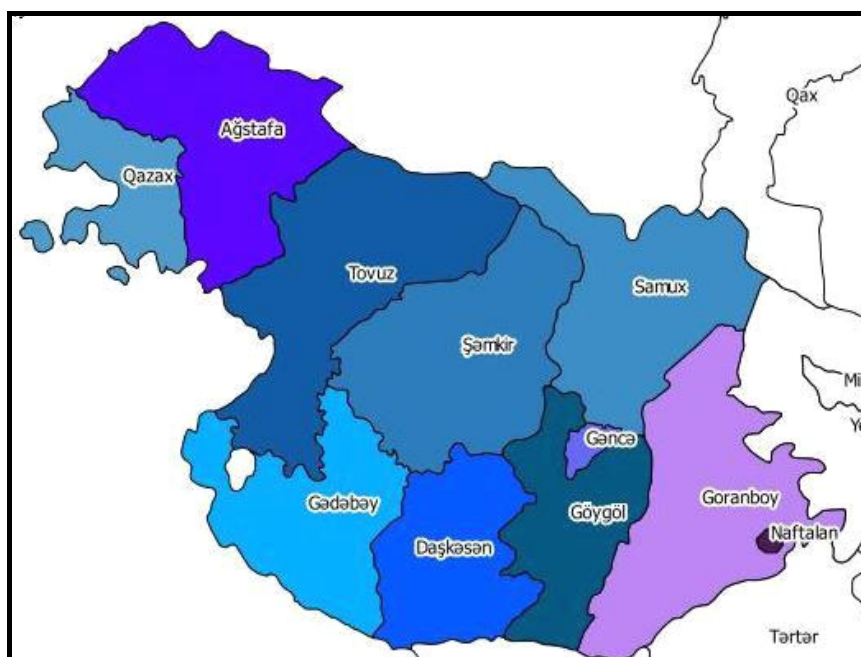
3.3 İqtisadi fəaliyyət növlərinə görə hüquqi şəxslərdə yeni açılmış iş yerlərinin bölgüsü

İqtisadi fəaliyyət növləri	2019-cu il	
	cəmi	IV rüb
Abşeron iqtisadi rayonu üzrə - cəmi	2 834	474
o cümlədən:		
Kənd təsərrüfatı, meşə təsərrüfatı və balıqçılıq	223	44
Mədənçıxarma sənayesi	4	-
Emal sənayesi	973	188
Elektrik enerjisi, qaz və buxar istehsalı, bölüşdürülməsi və təchizatı	51	-
Su təchizatı; tullantıların təmizlənməsi və emalı	12	12
Tikinti	545	72
Ticarət; nəqliyyat vasitələrinin təmiri	531	76

İqtisadi fəaliyyət növləri	2019-cu il	
	cəmi	IV rüb
Nəqliyyat və anbar təsərrüfatı	32	1
Turistlərin yerləşdirilməsi və ictimai iaşə	-	-
İnformasiya və rabitə	56	6
Maliyyə və sığorta fəaliyyəti	31	5
Daşınmaz əmlakla əlaqədar əməliyyatlar	4	-
Peşə, elmi və texniki fəaliyyət	41	6
İnzibati və yardımçı xidmətlərin göstərilməsi	71	19
Dövlət idarəetməsi və müdafiə; sosial təminat	11	1
Təhsil	133	29
Əhaliyə səhiyyə və sosial xidmətlərin göstərilməsi	39	10
İstirahət, əyləncə və incəsənət sahəsində fəaliyyət	14	-

İqtisadi fəaliyyət növləri	2019-cu il	
	cəmi	IV rüb
Digər sahələrdə xidmətlərin göstərilməsi	63	5
Ev təsərrüfatlarının fəaliyyəti; fərdi istehlak üçün ev təsərrüfatlarının istehsal etdiyi mal və xidmətlərə dair fəaliyyət	-	-
Toxunulmazlıq hüququ olan təşkilatların fəaliyyəti	-	-

GƏNCƏ-QAZAX İQTİSADI RAYONU



Ərazisi 12,3 min kv.km.

	Yeni yaranmış müəssisə və təşkilatların sayı (2019-cu il)
Gəncə–Qazax iqtisadi rayonu üzrə – cəmi	369
Gəncə şəhəri	158
Qazax rayonu	19
Ağstafa rayonu	25
Tovuz rayonu	25
Şəmkir rayonu	47
Gədəbəy rayonu	11
Daşkəsən rayonu	4
Samux rayonu	15
Göygöl rayonu	20
Goranboy rayonu	35
Naftalan şəhəri	10

4.1 Gəncə-Qazax iqtisadi rayonu üzrə yeni açılmış iş yerlərinin sayı

İnzibati rayonlar	2019-cu il	
	cəmi	IV rüb
Gəncə-Qazax iqtisadi rayonu - cəmi	13 171	1 102
o cümlədən:		
Gəncə şəhəri	2 264	282
Qazax rayonu	522	13
Ağstafa rayonu	796	45
Tovuz rayonu	1 724	40
Şəmkir rayonu	4 388	492
Gədəbəy rayonu	880	117
Daşkəsən rayonu	211	11
Samux rayonu	456	19
Göygöl rayonu	931	64
Goranboy rayonu	689	19
Naftalan şəhəri	310	-

4.2 Gəncə-Qazax iqtisadi rayonu üzrə hüquqi şəxslərdə və digər tədbirlər üzrə yeni açılmış iş yerlərinin sayı

	2019-cu il	
	cəmi	IV rüb
Yeni iş yerlərinin sayı, cəmi	13171	1102
o cümlədən:		
yeni yaradılmış müəssisə və təşkilatlarda	536	105
mövcud müəssisə və təşkilatlarda	1715	279
fəaliyyəti bərpa edilmiş müəssisə və təşkilatlarda	200	105
digər tədbirlər üzrə (müxtəlif beynəlxalq və yerli layihələr, abadlıq işləri və s.)	10720	613
Yeni yaradılmış fərdi sahibkarlıq subyektlərinin sayı	12715	2993

**4.2.1 Gəncə şəhəri üzrə hüquqi şəxslərdə və digər tədbirlər üzrə
yeni açılmış iş yerlərinin sayı**

	2019-cu il	
	cəmi	IV rüb
Yeni iş yerlərinin sayı, cəmi	2264	282
o cümlədən:		
yeni yaradılmış müəssisə və təşkilatlarda	201	39
mövcud müəssisə və təşkilatlarda	354	68
fəaliyyəti bərpa edilmiş müəssisə və təşkilatlarda	78	23
digər tədbirlər üzrə (müxtəlif beynəlxalq və yerli layihələr, abadlıq işləri və s.)	1631	152
Yeni yaradılmış fərdi sahibkarlıq subyektlərinin sayı	2865	578

**4.2.2 Qazax rayonu üzrə hüquqi şəxslərdə və digər tədbirlər üzrə
yeni açılmış iş yerlərinin sayı**

	2019-cu il	
	cəmi	IV rüb
Yeni iş yerlərinin sayı, cəmi	522	13
o cümlədən:		
yeni yaradılmış müəssisə və təşkilatlarda	38	8
mövcud müəssisə və təşkilatlarda	74	5
fəaliyyəti bərpa edilmiş müəssisə və təşkilatlarda	-	-
digər tədbirlər üzrə (müxtəlif beynəlxalq və yerli layihələr, abadlıq işləri və s.)	410	-
Yeni yaradılmış fərdi sahibkarlıq subyektlərinin sayı	1675	362

**4.2.3 Ağstafa rayonu üzrə hüquqi şəxslərdə və digər tədbirlər üzrə
yeni açılmış iş yerlərinin sayı**

	2019-cu il	
	cəmi	IV rüb
Yeni iş yerlərinin sayı, cəmi	796	45
o cümlədən:		
yeni yaradılmış müəssisə və təşkilatlarda	28	6
mövcud müəssisə və təşkilatlarda	117	27
fəaliyyəti bərpa edilmiş müəssisə və təşkilatlarda	-	-
digər tədbirlər üzrə (müxtəlif beynəlxalq və yerli layihələr, abadlıq işləri və s.)	651	12
Yeni yaradılmış fərdi sahibkarlıq subyektlərinin sayı	1143	217

**4.2.4 Tovuz rayonu üzrə hüquqi şəxslərdə və digər tədbirlər üzrə
yeni açılmış iş yerlərinin sayı**

	2019-cu il	
	cəmi	IV rüb
Yeni iş yerlərinin sayı, cəmi	1724	40
o cümlədən:		
yeni yaradılmış müəssisə və təşkilatlarda	42	3
mövcud müəssisə və təşkilatlarda	91	24
fəaliyyəti bərpa edilmiş müəssisə və təşkilatlarda	-	-
digər tədbirlər üzrə (müxtəlif beynəlxalq və yerli layihələr, abadlıq işləri və s.)	1591	13
Yeni yaradılmış fərdi sahibkarlıq subyektlərinin sayı	2264	429

**4.2.5 Şəmkir rayonu üzrə hüquqi şəxslərdə və digər tədbirlər üzrə
yeni açılmış iş yerlərinin sayı**

	2019-cu il	
	cəmi	IV rüb
Yeni iş yerlərinin sayı, cəmi	4388	492
o cümlədən:		
yeni yaradılmış müəssisə və təşkilatlarda	150	40
mövcud müəssisə və təşkilatlarda	292	72
fəaliyyəti bərpa edilmiş müəssisə və təşkilatlarda	122	82
digər tədbirlər üzrə (müxtəlif beynəlxalq və yerli layihələr, abadlıq işləri və s.)	3824	298
Yeni yaradılmış fərdi sahibkarlıq subyektlərinin sayı	1934	733

**4.2.6 Gədəbəy rayonu üzrə hüquqi şəxslərdə və digər tədbirlər üzrə
yeni açılmış iş yerlərinin sayı**

	2019-cu il	
	cəmi	IV rüb
Yeni iş yerlərinin sayı, cəmi	880	117
o cümlədən:		
yeni yaradılmış müəssisə və təşkilatlarda	11	2
mövcud müəssisə və təşkilatlarda	144	5
fəaliyyəti bərpa edilmiş müəssisə və təşkilatlarda	-	-
digər tədbirlər üzrə (müxtəlif beynəlxalq və yerli layihələr, abadlıq işləri və s.)	725	110
Yeni yaradılmış fərdi sahibkarlıq subyektlərinin sayı	443	80

**4.2.7 Daşkəsən rayonu üzrə hüquqi şəxslərdə və digər tədbirlər üzrə
yeni açılmış iş yerlərinin sayı**

	2019-cu il	
	cəmi	IV rüb
Yeni iş yerlərinin sayı, cəmi	211	11
o cümlədən:		
yeni yaradılmış müəssisə və təşkilatlarda	2	1
mövcud müəssisə və təşkilatlarda	19	-
fəaliyyəti bərpa edilmiş müəssisə və təşkilatlarda	-	-
digər tədbirlər üzrə (müxtəlif beynəlxalq və yerli layihələr, abadlıq işləri və s.)	190	10
Yeni yaradılmış fərdi sahibkarlıq subyektlərinin sayı	232	50

**4.2.8 Samux rayonu üzrə hüquqi şəxslərdə və digər tədbirlər üzrə
yeni açılmış iş yerlərinin sayı**

	2019-cu il	
	cəmi	IV rüb
Yeni iş yerlərinin sayı, cəmi	456	19
o cümlədən:		
yeni yaradılmış müəssisə və təşkilatlarda	18	3
mövcud müəssisə və təşkilatlarda	112	16
fəaliyyəti bərpa edilmiş müəssisə və təşkilatlarda	-	-
digər tədbirlər üzrə (müxtəlif beynəlxalq və yerli layihələr, abadlıq işləri və s.)	326	-
Yeni yaradılmış fərdi sahibkarlıq subyektlərinin sayı	616	130

**4.2.9 Göygöl rayonu üzrə hüquqi şəxslərdə və digər tədbirlər üzrə
yeni açılmış iş yerlərinin sayı**

	2019-cu il	
	cəmi	IV rüb
Yeni iş yerlərinin sayı, cəmi	931	64
o cümlədən:		
yeni yaradılmış müəssisə və təşkilatlarda	26	3
mövcud müəssisə və təşkilatlarda	230	43
fəaliyyəti bərpa edilmiş müəssisə və təşkilatlarda	-	-
digər tədbirlər üzrə (müxtəlif beynəlxalq və yerli layihələr, abadlıq işləri və s.)	675	18
Yeni yaradılmış fərdi sahibkarlıq subyektlərinin sayı	624	166

**4.2.10 Goranboy rayonu üzrə hüquqi şəxslərdə və digər tədbirlər üzrə
yeni açılmış iş yerlərinin sayı**

	2019-cu il	
	cəmi	IV rüb
Yeni iş yerlərinin sayı, cəmi	689	19
o cümlədən:		
yeni yaradılmış müəssisə və təşkilatlarda	9	-
mövcud müəssisə və təşkilatlarda	240	19
fəaliyyəti bərpa edilmiş müəssisə və təşkilatlarda	-	-
digər tədbirlər üzrə (müxtəlif beynəlxalq və yerli layihələr, abadlıq işləri və s.)	440	-
Yeni yaradılmış fərdi sahibkarlıq subyektlərinin sayı	815	229

**4.2.11 Naftalan şəhəri üzrə hüquqi şəxslərdə və digər tədbirlər üzrə
yeni açılmış iş yerlərinin sayı**

	2019-cu il	
	cəmi	IV rüb
Yeni iş yerlərinin sayı, cəmi	310	-
o cümlədən:		
yeni yaradılmış müəssisə və təşkilatlarda	11	-
mövcud müəssisə və təşkilatlarda	42	-
fəaliyyəti bərpa edilmiş müəssisə və təşkilatlarda	-	-
digər tədbirlər üzrə (müxtəlif beynəlxalq və yerli layihələr, abadlıq işləri və s.)	257	-
Yeni yaradılmış fərdi sahibkarlıq subyektlərinin sayı	104	19

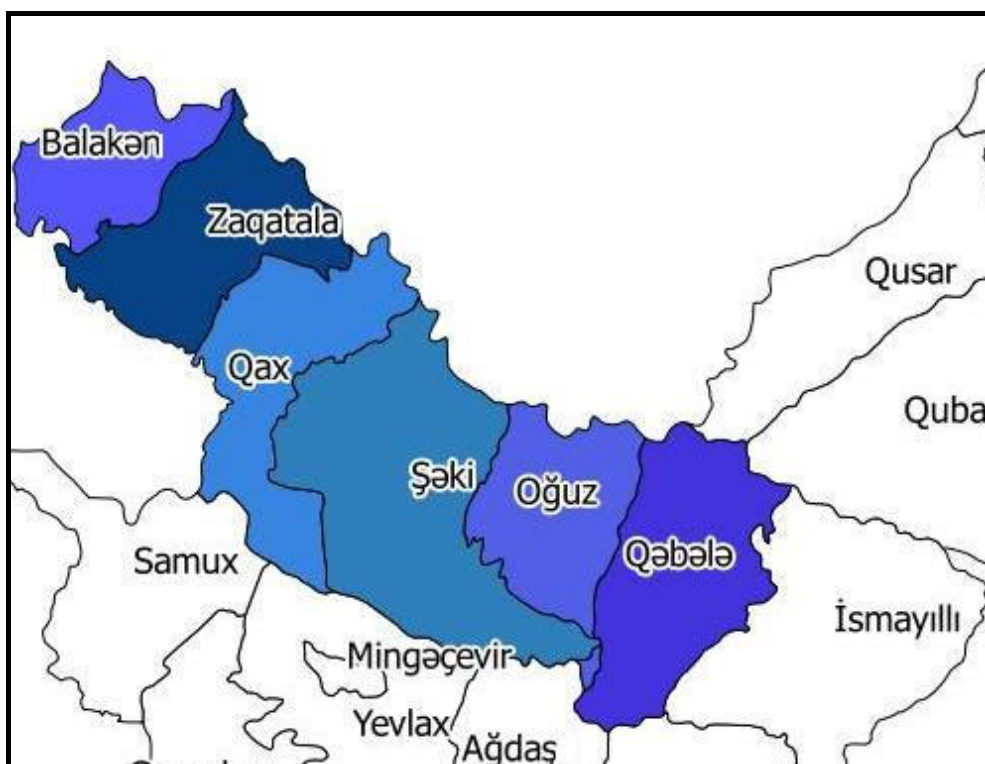
4.3 İqtisadi fəaliyyət növlərinə görə hüquqi şəxslərdə yeni açılmış iş yerlərinin bölgüsü

İqtisadi fəaliyyət növləri	2019-cu il	
	cəmi	IV rüb
Gəncə-Qazax iqtisadi rayonu üzrə - cəmi	2451	489
o cümlədən:		
Kənd təsərrüfatı, meşə təsərrüfatı və balıqçılıq	239	80
Mədəncixarma sənayesi	8	-
Emal sənayesi	403	78
Elektrik enerjisi, qaz və buxar istehsalı, bölüşdürülməsi və təchizatı	206	16
Su təchizatı; tullantıların təmizlənməsi və emalı	31	5
Tikinti	409	146
Ticarət; nəqliyyat vasitələrinin təmiri	213	36

İqtisadi fəaliyyət növləri	2019-cu il	
	cəmi	IV rüb
Nəqliyyat və anbar təsərrüfatı	42	12
Turistlərin yerləşdirilməsi və ictimai iaşə	22	1
İnformasiya və rabitə	138	4
Maliyyə və sığorta fəaliyyəti	65	16
Daşınmaz əmlakla əlaqədar əməliyyatlar	61	-
Peşə, elmi və texniki fəaliyyət	37	1
İnzibati və yardımçı xidmətlərin göstərilməsi	83	28
Dövlət idarəetməsi və müdafiə; sosial təminat	312	37
Təhsil	32	11
Əhaliyə səhiyyə və sosial xidmətlərin göstərilməsi	54	3
İstirahət, əyləncə və incəsənət sahəsində fəaliyyət	31	3

İqtisadi fəaliyyət növləri	2019-cu il	
	cəmi	IV rüb
Digər sahələrdə xidmətlərin göstərilməsi	65	12
Ev təsərrüfatlarının fəaliyyəti; fərdi istehlak üçün ev təsərrüfatlarının istehsal etdiyi mal və xidmətlərə dair fəaliyyət	-	-
Toxunulmazlıq hüququ olan təşkilatların fəaliyyəti	-	-

ŞƏKİ-ZAQATALA İQTİSADİ RAYONU



Ərazisi 8,84 min kv.km.

	Yeni yaranmış müəssisə və təşkilatların sayı (2019-cu il)
Şəki-Zaqatala iqtisadi rayonu üzrə – cəmi	168
Balakən rayonu	17
Zaqatala rayonu	41
Qax rayonu	10
Şəki şəhəri	48
Oğuz rayonu	10
Qəbələ rayonu	42

5.1 Şəki-Zaqatala iqtisadi rayonu üzrə yeni açılmış iş yerlərinin sayı

İnzibati rayonlar	2019-cu il	
	cəmi	IV rüb
Şəki-Zaqatala iqtisadi rayonu - cəmi	6 411	396
o cümlədən:		
Balakən rayonu	1 898	62
Zaqatala rayonu	792	47
Qax rayonu	679	17
Şəki şəhəri	1 258	31
Oğuz rayonu	250	5
Qəbələ rayonu	1 534	234

5.2 Şəki-Zaqatala iqtisadi rayonu üzrə hüquqi şəxslərdə və digər tədbirlər üzrə yeni açılmış iş yerlərinin sayı

	2019-cu il	
	cəmi	IV rüb
Yeni iş yerlərinin sayı, cəmi	6411	396
o cümlədən:		
yeni yaradılmış müəssisə və təşkilatlarda	374	53
mövcud müəssisə və təşkilatlarda	1835	268
fəaliyyəti bərpa edilmiş müəssisə və təşkilatlarda	6	-
digər tədbirlər üzrə (müxtəlif beynəlxalq və yerli layihələr, abadlıq işləri və s.)	4196	75
Yeni yaradılmış fərdi sahibkarlıq subyektlərinin sayı	7201	2699

**5.2.1 Balakən rayonu üzrə hüquqi şəxslərdə və digər tədbirlər üzrə
yeni açılmış iş yerlərinin sayı**

	2019-cu il	
	cəmi	IV rüb
Yeni iş yerlərinin sayı, cəmi	1898	62
o cümlədən:		
yeni yaradılmış müəssisə və təşkilatlarda	-	-
mövcud müəssisə və təşkilatlarda	66	7
fəaliyyəti bərpa edilmiş müəssisə və təşkilatlarda	-	-
digər tədbirlər üzrə (müxtəlif beynəlxalq və yerli layihələr, abadlıq işləri və s.)	1832	55
Yeni yaradılmış fərdi sahibkarlıq subyektlərinin sayı	1073	434

**5.2.2 Zaqatala rayonu üzrə hüquqi şəxslərdə və digər tədbirlər üzrə
yeni açılmış iş yerlərinin sayı**

	2019-cu il	
	cəmi	IV rüb
Yeni iş yerlərinin sayı, cəmi	792	47
o cümlədən:		
yeni yaradılmış müəssisə və təşkilatlarda	136	25
mövcud müəssisə və təşkilatlarda	32	2
fəaliyyəti bərpa edilmiş müəssisə və təşkilatlarda	-	-
digər tədbirlər üzrə (müxtəlif beynəlxalq və yerli layihələr, abadlıq işləri və s.)	624	20
Yeni yaradılmış fərdi sahibkarlıq subyektlərinin sayı	836	201

**5.2.3 Qax rayonu üzrə hüquqi şəxslərdə və digər tədbirlər üzrə
yeni açılmış iş yerlərinin sayı**

	2019-cu il	
	cəmi	IV rüb
Yeni iş yerlərinin sayı, cəmi	679	17
o cümlədən:		
yeni yaradılmış müəssisə və təşkilatlarda	102	3
mövcud müəssisə və təşkilatlarda	327	14
fəaliyyəti bərpa edilmiş müəssisə və təşkilatlarda	6	-
digər tədbirlər üzrə (müxtəlif beynəlxalq və yerli layihələr, abadlıq işləri və s.)	244	-
Yeni yaradılmış fərdi sahibkarlıq subyektlərinin sayı	840	192

**5.2.4 Şəki şəhəri üzrə hüquqi şəxslərdə və digər tədbirlər üzrə
yeni açılmış iş yerlərinin sayı**

	2019-cu il	
	cəmi	IV rüb
Yeni iş yerlərinin sayı, cəmi	1258	31
o cümlədən:		
yeni yaradılmış müəssisə və təşkilatlarda	86	15
mövcud müəssisə və təşkilatlarda	387	16
fəaliyyəti bərpa edilmiş müəssisə və təşkilatlarda	-	-
digər tədbirlər üzrə (müxtəlif beynəlxalq və yerli layihələr, abadlıq işləri və s.)	785	-
Yeni yaradılmış fərdi sahibkarlıq subyektlərinin sayı	2 447	1090

**5.2.5 Oğuz rayonu üzrə hüquqi şəxslərdə və digər tədbirlər üzrə
yeni açılmış iş yerlərinin sayı**

	2019-cu il	
	cəmi	IV rüb
Yeni iş yerlərinin sayı, cəmi	250	5
o cümlədən:		
yeni yaradılmış müəssisə və təşkilatlarda	8	-
mövcud müəssisə və təşkilatlarda	52	5
fəaliyyəti bərpa edilmiş müəssisə və təşkilatlarda	-	-
digər tədbirlər üzrə (müxtəlif beynəlxalq və yerli layihələr, abadlıq işləri və s.)	190	-
Yeni yaradılmış fərdi sahibkarlıq subyektlərinin sayı	329	104

**5.2.6 Qəbələ rayonu üzrə hüquqi şəxslərdə və digər tədbirlər üzrə
yeni açılmış iş yerlərinin sayı**

	2019-cu il	
	cəmi	IV rüb
Yeni iş yerlərinin sayı, cəmi	1534	234
o cümlədən:		
yeni yaradılmış müəssisə və təşkilatlarda	42	10
mövcud müəssisə və təşkilatlarda	971	224
fəaliyyəti bərpa edilmiş müəssisə və təşkilatlarda	-	-
digər tədbirlər üzrə (müxtəlif beynəlxalq və yerli layihələr, abadlıq işləri və s.)	521	-
Yeni yaradılmış fərdi sahibkarlıq subyektlərinin sayı	1 676	678

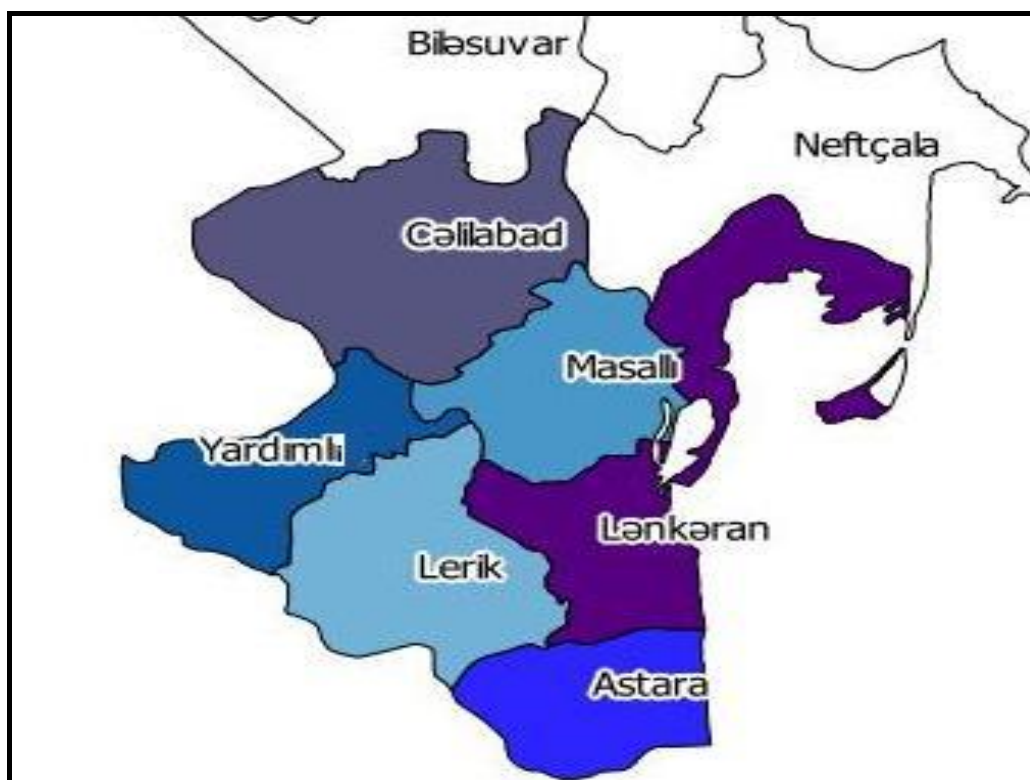
5.3 İqtisadi fəaliyyət növlərinə görə hüquqi şəxslərdə yeni açılmış iş yerlərinin bölgüsü

İqtisadi fəaliyyət növləri	2019-cu il	
	cəmi	IV rüb
Şəki-Zaqatala iqtisadi rayonu üzrə - cəmi	2215	321
o cümlədən:		
Kənd təsərrüfatı, meşə təsərrüfatı və balıqçılıq	269	8
Mədəncixarma sənayesi	33	-
Emal sənayesi	125	20
Elektrik enerjisi, qaz və buxar istehsalı, bölüşdürülməsi və təchizatı	36	2
Su təchizatı; tullantıların təmizlənməsi və emalı	76	11
Tikinti	310	3
Ticarət; nəqliyyat vasitələrinin təmiri	84	12

İqtisadi fəaliyyət növləri	2019-cu il	
	cəmi	IV rüb
Nəqliyyat və anbar təsərrüfatı	9	2
Turistlərin yerləşdirilməsi və ictimai iaşə	45	2
İnformasiya və rabitə	5	-
Maliyyə və sığorta fəaliyyəti	13	-
Daşınmaz əmlakla əlaqədar əməliyyatlar	-	-
Peşə, elmi və texniki fəaliyyət	63	3
İnzibati və yardımçı xidmətlərin göstərilməsi	6	1
Dövlət idarəetməsi və müdafiə; sosial təminat	1016	236
Təhsil	54	11
Əhaliyə səhiyyə və sosial xidmətlərin göstərilməsi	13	6
İstirahət, əyləncə və incəsənət sahəsində fəaliyyət	7	-

İqtisadi fəaliyyət növləri	2019-cu il	
	cəmi	IV rüb
Digər sahələrdə xidmətlərin göstərilməsi	51	4
Ev təsərrüfatlarının fəaliyyəti; fərdi istehlak üçün ev təsərrüfatlarının istehsal etdiyi mal və xidmətlərə dair fəaliyyət	-	-
Toxunulmazlıq hüququ olan təşkilatların fəaliyyəti	-	-

LƏNKƏRAN İQTİSADI RAYONU



Ərazisi 6,07 min kv.km.

	Yeni yaranmış müəssisə və təşkilatların sayı (2019-cu il)
Lənkəran iqtisadi rayonu üzrə – cəmi	217
Astara rayonu	21
Lənkəran şəhəri	72
Lerik rayonu	14
Yardımlı rayonu	11
Masallı rayonu	53
Cəlilabad rayonu	46

6.1 Lənkəran iqtisadi rayonu üzrə yeni açılmış iş yerlərinin sayı

İnzibati rayonlar	2019-cu il	
	cəmi	IV rüb
Lənkəran iqtisadi rayonu - cəmi	11 395	813
o cümlədən:		
Astara rayonu	1 150	253
Lənkəran şəhəri	1 859	52
Lerik rayonu	1 131	34
Yardımlı rayonu	414	2
Masallı rayonu	1 588	118
Cəlilabad rayonu	5 253	354

6.2 Lənkəran iqtisadi rayonu üzrə hüquqi şəxslərdə və digər tədbirlər üzrə yeni açılmış iş yerlərinin sayı

	2019-cu il	
	cəmi	IV rüb
Yeni iş yerlərinin sayı, cəmi	11395	813
o cümlədən:		
yeni yaradılmış müəssisə və təşkilatlarda	423	59
mövcud müəssisə və təşkilatlarda	721	22
fəaliyyəti bərpa edilmiş müəssisə və təşkilatlarda	-	-
digər tədbirlər üzrə (müxtəlif beynəlxalq və yerli layihələr, abadlıq işləri və s.)	10251	732
Yeni yaradılmış fərdi sahibkarlıq subyektlərinin sayı	5880	1877

**6.2.1 Astara rayonu üzrə hüquqi şəxslərdə və digər tədbirlər üzrə
yeni açılmış iş yerlərinin sayı**

	2019-cu il	
	cəmi	IV rüb
Yeni iş yerlərinin sayı, cəmi	1150	253
o cümlədən:		
yeni yaradılmış müəssisə və təşkilatlarda	5	-
mövcud müəssisə və təşkilatlarda	245	3
fəaliyyəti bərpa edilmiş müəssisə və təşkilatlarda	-	-
digər tədbirlər üzrə (müxtəlif beynəlxalq və yerli layihələr, abadlıq işləri və s.)	900	250
Yeni yaradılmış fərdi sahibkarlıq subyektlərinin sayı	730	147

**6.2.2 Lənkəran şəhəri üzrə hüquqi şəxslərdə və digər tədbirlər üzrə
yeni açılmış iş yerlərinin sayı**

	2019-cu il	
	cəmi	IV rüb
Yeni iş yerlərinin sayı, cəmi	1859	52
o cümlədən:		
yeni yaradılmış müəssisə və təşkilatlarda	183	25
mövcud müəssisə və təşkilatlarda	201	15
fəaliyyəti bərpa edilmiş müəssisə və təşkilatlarda	-	-
digər tədbirlər üzrə (müxtəlif beynəlxalq və yerli layihələr, abadlıq işləri və s.)	1475	12
Yeni yaradılmış fərdi sahibkarlıq subyektlərinin sayı	1866	633

**6.2.3 Lerik rayonu üzrə hüquqi şəxslərdə və digər tədbirlər üzrə
yeni açılmış iş yerlərinin sayı**

	2019-cu il	
	cəmi	IV rüb
Yeni iş yerlərinin sayı, cəmi	1131	34
o cümlədən:		
yeni yaradılmış müəssisə və təşkilatlarda	58	4
mövcud müəssisə və təşkilatlarda	30	-
fəaliyyəti bərpa edilmiş müəssisə və təşkilatlarda	-	-
digər tədbirlər üzrə (müxtəlif beynəlxalq və yerli layihələr, abadlıq işləri və s.)	1043	30
Yeni yaradılmış fərdi sahibkarlıq subyektlərinin sayı	274	67

**6.2.4 Yardımlı rayonu üzrə hüquqi şəxslərdə və digər tədbirlər üzrə
yeni açılmış iş yerlərinin sayı**

	2019-cu il	
	cəmi	IV rüb
Yeni iş yerlərinin sayı, cəmi	414	2
o cümlədən:		
yeni yaradılmış müəssisə və təşkilatlarda	41	1
mövcud müəssisə və təşkilatlarda	93	1
fəaliyyəti bərpa edilmiş müəssisə və təşkilatlarda	-	-
digər tədbirlər üzrə (müxtəlif beynəlxalq və yerli layihələr, abadlıq işləri və s.)	280	-
Yeni yaradılmış fərdi sahibkarlıq subyektlərinin sayı	442	133

**6.2.5 Masallı rayonu üzrə hüquqi şəxslərdə və digər tədbirlər üzrə
yeni açılmış iş yerlərinin sayı**

	2019-cu il	
	cəmi	IV rüb
Yeni iş yerlərinin sayı, cəmi	1588	118
o cümlədən:		
yeni yaradılmış müəssisə və təşkilatlarda	106	26
mövcud müəssisə və təşkilatlarda	79	2
fəaliyyəti bərpa edilmiş müəssisə və təşkilatlarda	-	-
digər tədbirlər üzrə (müxtəlif beynəlxalq və yerli layihələr, abadlıq işləri və s.)	1403	90
Yeni yaradılmış fərdi sahibkarlıq subyektlərinin sayı	1722	696

**6.2.6 Cəlilabad rayonu üzrə hüquqi şəxslərdə və digər tədbirlər üzrə
yeni açılmış iş yerlərinin sayı**

	2019-cu il	
	cəmi	IV rüb
Yeni iş yerlərinin sayı, cəmi	5253	354
o cümlədən:		
yeni yaradılmış müəssisə və təşkilatlarda	30	3
mövcud müəssisə və təşkilatlarda	73	1
fəaliyyəti bərpa edilmiş müəssisə və təşkilatlarda	-	-
digər tədbirlər üzrə (müxtəlif beynəlxalq və yerli layihələr, abadlıq işləri və s.)	5150	350
Yeni yaradılmış fərdi sahibkarlıq subyektlərinin sayı	846	201

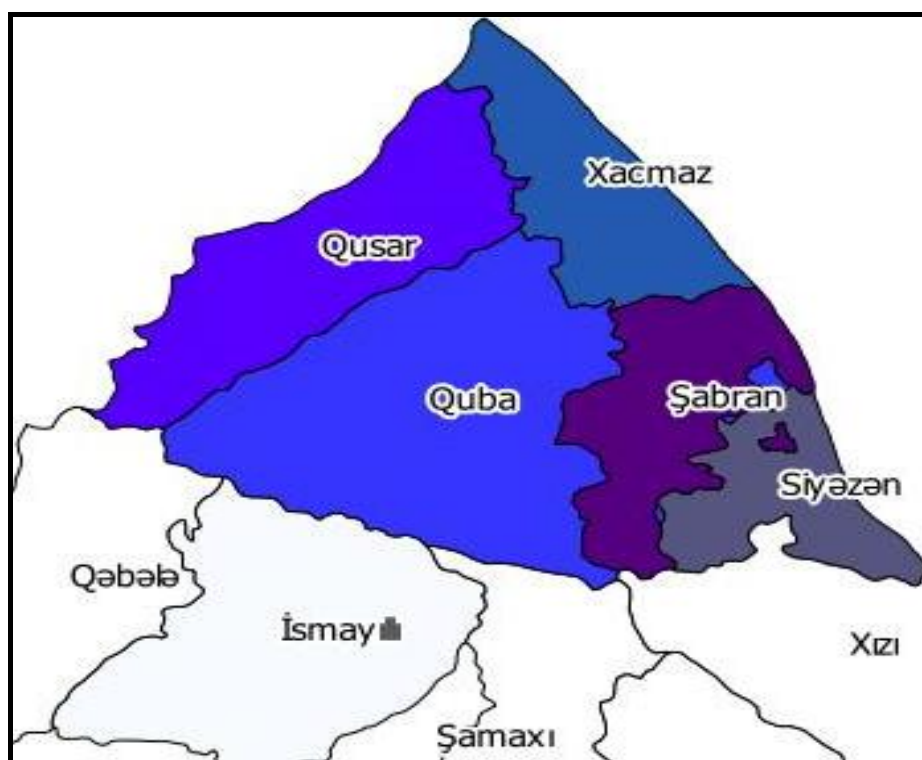
6.3 İqtisadi fəaliyyət növlərinə görə hüquqi şəxslərdə yeni açılmış iş yerlərinin bölgüsü

İqtisadi fəaliyyət növləri	2019-cu il	
	cəmi	IV rüb
Lənkəran iqtisadi rayonu üzrə - cəmi	1 144	81
o cümlədən:		
Kənd təsərrüfatı, meşə təsərrüfatı və balıqçılıq	114	8
Mədəncixarma sənayesi	-	-
Emal sənayesi	135	6
Elektrik enerjisi, qaz və buxar istehsalı, bölüşdürülməsi və təchizatı	174	-
Su təchizatı; tullantıların təmizlənməsi və emalı	20	-
Tikinti	238	6
Ticarət; nəqliyyat vasitələrinin təmiri	142	12

İqtisadi fəaliyyət növləri	2019-cu il	
	cəmi	IV rüb
Nəqliyyat və anbar təsərrüfatı	14	4
Turistlərin yerləşdirilməsi və ictimai iaşə	59	-
İnformasiya və rabitə	12	-
Maliyyə və sığorta fəaliyyəti	11	6
Daşınmaz əmlakla əlaqədar əməliyyatlar	12	1
Peşə, elmi və texniki fəaliyyət	10	1
İnzibati və yardımçı xidmətlərin göstərilməsi	10	4
Dövlət idarəetməsi və müdafiə; sosial təminat	39	-
Təhsil	40	22
Əhaliyə səhiyyə və sosial xidmətlərin göstərilməsi	17	-
İstirahət, əyləncə və incəsənət sahəsində fəaliyyət	26	2

İqtisadi fəaliyyət növləri	2019-cu il	
	cəmi	IV rüb
Digər sahələrdə xidmətlərin göstərilməsi	71	9
Ev təsərrüfatlarının fəaliyyəti; fərdi istehlak üçün ev təsərrüfatlarının istehsal etdiyi mal və xidmətlərə dair fəaliyyət	-	-
Toxunulmazlıq hüququ olan təşkilatların fəaliyyəti	-	-

QUBA-XAÇMAZ İQTİSADİ RAYONU



Ərazisi 6,96 min kv.km.

	Yeni yaranmış müəssisə və təşkilatların sayı (2019-cu il)
Quba–Xaçmaz iqtisadi rayonu üzrə – cəmi	195
Qusar rayonu	13
Xaçmaz rayonu	67
Quba rayonu	92
Şabran rayonu	14
Siyəzən rayonu	9

7.1 Quba-Xaçmaz iqtisadi rayonu üzrə yeni açılmış iş yerlərinin sayı

İnzibati rayonlar	2019-cu il	
	cəmi	IV rüb
Quba-Xaçmaz iqtisadi rayonu - cəmi	3 963	466
o cümlədən:		
Qusar rayonu	618	70
Xaçmaz rayonu	1 227	74
Quba rayonu	1 644	308
Şabran rayonu	285	11
Siyəzən rayonu	189	3

7.2 Quba-Xaçmaz iqtisadi rayonu üzrə hüquqi şəxslərdə və digər tədbirlər üzrə yeni açılmış iş yerlərinin sayı

	2019-cu il	
	cəmi	IV rüb
Yeni iş yerlərinin sayı, cəmi	3963	466
o cümlədən:		
yeni yaradılmış müəssisə və təşkilatlarda	189	11
mövcud müəssisə və təşkilatlarda	782	291
fəaliyyəti bərpa edilmiş müəssisə və təşkilatlarda	-	-
digər tədbirlər üzrə (müxtəlif beynəlxalq və yerli layihələr, abadlıq işləri və s.)	2992	164
Yeni yaradılmış fərdi sahibkarlıq subyektlərinin sayı	7685	2719

**7.2.1 Qusar rayonu üzrə hüquqi şəxslərdə və digər tədbirlər üzrə
yeni açılmış iş yerlərinin sayı**

	2019-cu il	
	cəmi	IV rüb
Yeni iş yerlərinin sayı, cəmi	618	70
o cümlədən:		
yeni yaradılmış müəssisə və təşkilatlarda	7	-
mövcud müəssisə və təşkilatlarda	79	44
fəaliyyəti bərpa edilmiş müəssisə və təşkilatlarda	-	-
digər tədbirlər üzrə (müxtəlif beynəlxalq və yerli layihələr, abadlıq işləri və s.)	532	26
Yeni yaradılmış fərdi sahibkarlıq subyektlərinin sayı	1 415	508

**7.2.2 Xaçmaz rayonu üzrə hüquqi şəxslərdə və digər tədbirlər üzrə
yeni açılmış iş yerlərinin sayı**

	2019-cu il	
	cəmi	IV rüb
Yeni iş yerlərinin sayı, cəmi	1227	74
o cümlədən:		
yeni yaradılmış müəssisə və təşkilatlarda	67	4
mövcud müəssisə və təşkilatlarda	357	45
fəaliyyəti bərpa edilmiş müəssisə və təşkilatlarda	-	-
digər tədbirlər üzrə (müxtəlif beynəlxalq və yerli layihələr, abadlıq işləri və s.)	803	25
Yeni yaradılmış fərdi sahibkarlıq subyektlərinin sayı	1 677	461

**7.2.3 Quba rayonu üzrə hüquqi şəxslərdə və digər tədbirlər üzrə
yeni açılmış iş yerlərinin sayı**

	2019-cu il	
	cəmi	IV rüb
Yeni iş yerlərinin sayı, cəmi	1644	308
o cümlədən:		
yeni yaradılmış müəssisə və təşkilatlarda	83	-
mövcud müəssisə və təşkilatlarda	332	198
fəaliyyəti bərpa edilmiş müəssisə və təşkilatlarda	-	-
digər tədbirlər üzrə (müxtəlif beynəlxalq və yerli layihələr, abadlıq işləri və s.)	1 229	110
Yeni yaradılmış fərdi sahibkarlıq subyektlərinin sayı	3 337	1539

**7.2.4 Şabran rayonu üzrə hüquqi şəxslərdə və digər tədbirlər üzrə
yeni açılmış iş yerlərinin sayı**

	2019-cu il	
	cəmi	IV rüb
Yeni iş yerlərinin sayı, cəmi	285	11
o cümlədən:		
yeni yaradılmış müəssisə və təşkilatlarda	18	4
mövcud müəssisə və təşkilatlarda	14	4
fəaliyyəti bərpa edilmiş müəssisə və təşkilatlarda	-	-
digər tədbirlər üzrə (müxtəlif beynəlxalq və yerli layihələr, abadlıq işləri və s.)	253	3
Yeni yaradılmış fərdi sahibkarlıq subyektlərinin sayı	481	158

**7.2.5 Siyəzən rayonu üzrə hüquqi şəxslərdə və digər tədbirlər üzrə
yeni açılmış iş yerlərinin sayı**

	2019-cu il	
	cəmi	IV rüb
Yeni iş yerlərinin sayı, cəmi	189	3
o cümlədən:		
yeni yaradılmış müəssisə və təşkilatlarda	14	3
mövcud müəssisə və təşkilatlarda	-	-
fəaliyyəti bərpa edilmiş müəssisə və təşkilatlarda	-	-
digər tədbirlər üzrə (müxtəlif beynəlxalq və yerli layihələr, abadlıq işləri və s.)	175	-
Yeni yaradılmış fərdi sahibkarlıq subyektlərinin sayı	775	53

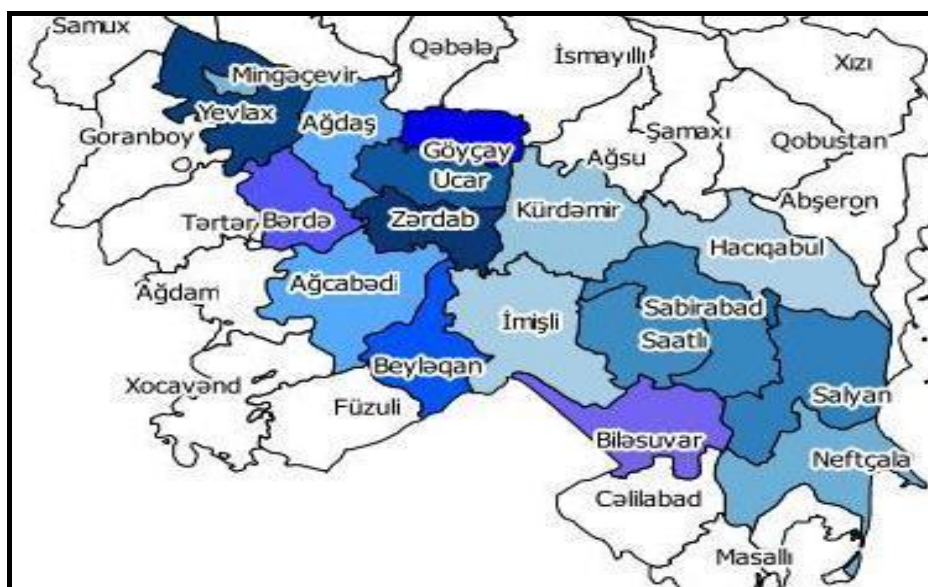
7.3 İqtisadi fəaliyyət növlərinə görə hüquqi şəxslərdə yeni açılmış iş yerlərinin bölgüsü

İqtisadi fəaliyyət növləri	2019-cu il	
	cəmi	IV rüb
Quba-Xaçmaz iqtisadi rayonu üzrə - cəmi	971	302
o cümlədən:		
Kənd təsərrüfatı, meşə təsərrüfatı və balıqçılıq	81	21
Mədənçixarma sənayesi	18	-
Emal sənayesi	30	2
Elektrik enerjisi, qaz və buxar istehsalı, bölüşdürülməsi və təchizatı	1	-
Su təchizatı; tullantıların təmizlənməsi və emalı	10	4
Tikinti	62	10
Ticarət; nəqliyyat vasitələrinin təmiri	51	3

İqtisadi fəaliyyət növləri	2019-cu il	
	cəmi	IV rüb
Nəqliyyat və anbar təsərrüfatı	8	-
Turistlərin yerləşdirilməsi və ictimai iaşə	47	34
İnformasiya və rabitə	7	1
Maliyyə və sığorta fəaliyyəti	-	-
Daşınmaz əmlakla əlaqədar əməliyyatlar	10	-
Peşə, elmi və texniki fəaliyyət	4	1
İnzibati və yardımçı xidmətlərin göstərilməsi	83	80
Dövlət idarəetməsi və müdafiə; sosial təminat	431	56
Təhsil	75	71
Əhaliyə səhiyyə və sosial xidmətlərin göstərilməsi	37	19
İstirahət, əyləncə və incəsənət sahəsində fəaliyyət	6	-

İqtisadi fəaliyyət növləri	2019-cu il	
	cəmi	IV rüb
Digər sahələrdə xidmətlərin göstərilməsi	10	-
Ev təsərrüfatlarının fəaliyyəti; fərdi istehlak üçün ev təsərrüfatlarının istehsal etdiyi mal və xidmətlərə dair fəaliyyət	-	-
Toxunulmazlıq hüququ olan təşkilatların fəaliyyəti	-	-

ARAN İQTİSADİ RAYONU



Ərazisi 21,15 min kv.km.

	Yeni yaranmış müəssisə və təşkilatların sayı (2019-cu il)
Aran iqtisadi rayonu üzrə – cəmi	590
Göyçay rayonu	53
Beyləqan rayonu	63
Ağcabədi rayonu	37
Bərdə rayonu	34
Neftçala rayonu	22
Biləsuvar rayonu	16
Salyan rayonu	48
Yevlax şəhəri	27
Mingəçevir şəhəri	36
Ağdaş rayonu	29
Ucar rayonu	14
Zərdab rayonu	5
Kürdəmir rayonu	28
İmişli rayonu	49
Saatlı rayonu	44
Sabirabad rayonu	29
Hacıqabul rayonu	16
Şirvan şəhəri	40

8.1 Aran iqtisadi rayonu üzrə yeni açılmış iş yerlərinin sayı

İnzibati rayonlar	2019-cu il	
	cəmi	IV rüb
Aran iqtisadi rayonu - cəmi	31 265	7 240
o cümlədən:		
Göyçay rayonu	587	13
Beyləqan rayonu	4 901	1 584
Ağcabədi rayonu	2 601	749
Bərdə rayonu	5 336	1 813
Neftçala rayonu	1 333	29
Biləsuvar rayonu	689	32
Salyan rayonu	683	17
Yevlax şəhəri	1 911	338
Mingəçevir şəhəri	1 067	135
Ağdaş rayonu	1 620	183

İnzibati rayonlar	2019-cu il	
	cəmi	IV rüb
Ucar rayonu	572	29
Zərdab rayonu	287	4
Kürdəmir rayonu	658	41
İmişli rayonu	1 684	380
Saatlı rayonu	2 472	720
Sabirabad rayonu	2 971	890
Hacıqabul rayonu	953	138
Şirvan şəhəri	940	145

8.2 Aran iqtisadi rayonu üzrə hüquqi şəxslərdə və digər tədbirlər üzrə yeni açılmış iş yerlərinin sayı

	2019-cu il	
	cəmi	IV rüb
Yeni iş yerlərinin sayı, cəmi	31265	7240
o cümlədən:		
yeni yaradılmış müəssisə və təşkilatlarda	829	145
mövcud müəssisə və təşkilatlarda	2490	437
fəaliyyəti bərpa edilmiş müəssisə və təşkilatlarda	37	13
digər tədbirlər üzrə (müxtəlif beynəlxalq və yerli layihələr, abadlıq işləri və s.)	27909	6645
Yeni yaradılmış fərdi sahibkarlıq subyektlərinin sayı	16057	3947

**8.2.1 Göyçay rayonu üzrə hüquqi şəxslərdə və digər tədbirlər üzrə
yeni açılmış iş yerlərinin sayı**

	2019-cu il	
	cəmi	IV rüb
Yeni iş yerlərinin sayı, cəmi	587	13
o cümlədən:		
yeni yaradılmış müəssisə və təşkilatlarda	53	9
mövcud müəssisə və təşkilatlarda	31	4
fəaliyyəti bərpa edilmiş müəssisə və təşkilatlarda	-	-
digər tədbirlər üzrə (müxtəlif beynəlxalq və yerli layihələr, abadlıq işləri və s.)	503	-
Yeni yaradılmış fərdi sahibkarlıq subyektlərinin sayı	743	206

**8.2.2 Beyləqan rayonu üzrə hüquqi şəxslərdə və digər tədbirlər üzrə
yeni açılmış iş yerlərinin sayı**

	2019-cu il	
	cəmi	IV rüb
Yeni iş yerlərinin sayı, cəmi	4901	1584
o cümlədən:		
yeni yaradılmış müəssisə və təşkilatlarda	88	20
mövcud müəssisə və təşkilatlarda	238	44
fəaliyyəti bərpa edilmiş müəssisə və təşkilatlarda	-	-
digər tədbirlər üzrə (müxtəlif beynəlxalq və yerli layihələr, abadlıq işləri və s.)	4575	1520
Yeni yaradılmış fərdi sahibkarlıq subyektlərinin sayı	1088	170

**8.2.3 Ağcabədi rayonu üzrə hüquqi şəxslərdə və digər tədbirlər üzrə
yeni açılmış iş yerlərinin sayı**

	2019-cu il	
	cəmi	IV rüb
Yeni iş yerlərinin sayı, cəmi	2601	749
o cümlədən:		
yeni yaradılmış müəssisə və təşkilatlarda	100	30
mövcud müəssisə və təşkilatlarda	151	5
fəaliyyəti bərpa edilmiş müəssisə və təşkilatlarda	-	-
digər tədbirlər üzrə (müxtəlif beynəlxalq və yerli layihələr, abadlıq işləri və s.)	2350	714
Yeni yaradılmış fərdi sahibkarlıq subyektlərinin sayı	1293	227

**8.2.4 Bərdə rayonu üzrə hüquqi şəxslərdə və digər tədbirlər üzrə
yeni açılmış iş yerlərinin sayı**

	2019-cu il	
	cəmi	IV rüb
Yeni iş yerlərinin sayı, cəmi	5336	1813
o cümlədən:		
yeni yaradılmış müəssisə və təşkilatlarda	13	3
mövcud müəssisə və təşkilatlarda	7	-
fəaliyyəti bərpa edilmiş müəssisə və təşkilatlarda	-	-
digər tədbirlər üzrə (müxtəlif beynəlxalq və yerli layihələr, abadlıq işləri və s.)	5316	1810
Yeni yaradılmış fərdi sahibkarlıq subyektlərinin sayı	2073	560

**8.2.5 Neftçala rayonu üzrə hüquqi şəxslərdə və digər tədbirlər üzrə
yeni açılmış iş yerlərinin sayı**

	2019-cu il	
	cəmi	IV rüb
Yeni iş yerlərinin sayı, cəmi	1333	29
o cümlədən:		
yeni yaradılmış müəssisə və təşkilatlarda	9	1
mövcud müəssisə və təşkilatlarda	126	17
fəaliyyəti bərpa edilmiş müəssisə və təşkilatlarda	-	-
digər tədbirlər üzrə (müxtəlif beynəlxalq və yerli layihələr, abadlıq işləri və s.)	1198	11
Yeni yaradılmış fərdi sahibkarlıq subyektlərinin sayı	487	112

**8.2.6 Biləsuvar rayonu üzrə hüquqi şəxslərdə və digər tədbirlər üzrə
yeni açılmış iş yerlərinin sayı**

	2019-cu il	
	cəmi	IV rüb
Yeni iş yerlərinin sayı, cəmi	689	32
o cümlədən:		
yeni yaradılmış müəssisə və təşkilatlarda	13	4
mövcud müəssisə və təşkilatlarda	164	28
fəaliyyəti bərpa edilmiş müəssisə və təşkilatlarda	-	-
digər tədbirlər üzrə (müxtəlif beynəlxalq və yerli layihələr, abadlıq işləri və s.)	512	-
Yeni yaradılmış fərdi sahibkarlıq subyektlərinin sayı	581	120

**8.2.7 Salyan rayonu üzrə hüquqi şəxslərdə və digər tədbirlər üzrə
yeni açılmış iş yerlərinin sayı**

	2019-cu il	
	cəmi	IV rüb
Yeni iş yerlərinin sayı, cəmi	683	17
o cümlədən:		
yeni yaradılmış müəssisə və təşkilatlarda	39	11
mövcud müəssisə və təşkilatlarda	63	6
fəaliyyəti bərpa edilmiş müəssisə və təşkilatlarda	-	-
digər tədbirlər üzrə (müxtəlif beynəlxalq və yerli layihələr, abadlıq işləri və s.)	581	-
Yeni yaradılmış fərdi sahibkarlıq subyektlərinin sayı	1213	301

**8.2.8 Yevlax şəhəri üzrə hüquqi şəxslərdə və digər tədbirlər üzrə
yeni açılmış iş yerlərinin sayı**

	2019-cu il	
	cəmi	IV rüb
Yeni iş yerlərinin sayı, cəmi	1911	338
o cümlədən:		
yeni yaradılmış müəssisə və təşkilatlarda	26	7
mövcud müəssisə və təşkilatlarda	147	11
fəaliyyəti bərpa edilmiş müəssisə və təşkilatlarda	-	-
digər tədbirlər üzrə (müxtəlif beynəlxalq və yerli layihələr, abadlıq işləri və s.)	1738	320
Yeni yaradılmış fərdi sahibkarlıq subyektlərinin sayı	984	149

**8.2.9 Mingəçevir şəhəri üzrə hüquqi şəxslərdə və digər tədbirlər üzrə
yeni açılmış iş yerlərinin sayı**

	2019-cu il	
	cəmi	IV rüb
Yeni iş yerlərinin sayı, cəmi	1067	135
o cümlədən:		
yeni yaradılmış müəssisə və təşkilatlarda	70	8
mövcud müəssisə və təşkilatlarda	468	127
fəaliyyəti bərpa edilmiş müəssisə və təşkilatlarda	-	-
digər tədbirlər üzrə (müxtəlif beynəlxalq və yerli layihələr, abadlıq işləri və s.)	529	-
Yeni yaradılmış fərdi sahibkarlıq subyektlərinin sayı	847	187

**8.2.10 Ağdaş rayonu üzrə hüquqi şəxslərdə və digər tədbirlər üzrə
yeni açılmış iş yerlərinin sayı**

	2019-cu il	
	cəmi	IV rüb
Yeni iş yerlərinin sayı, cəmi	1620	183
o cümlədən:		
yeni yaradılmış müəssisə və təşkilatlarda	114	-
mövcud müəssisə və təşkilatlarda	143	3
fəaliyyəti bərpa edilmiş müəssisə və təşkilatlarda	4	-
digər tədbirlər üzrə (müxtəlif beynəlxalq və yerli layihələr, abadlıq işləri və s.)	1359	180
Yeni yaradılmış fərdi sahibkarlıq subyektlərinin sayı	968	363

**8.2.11 Ucar rayonu üzrə hüquqi şəxslərdə və digər tədbirlər üzrə
yeni açılmış iş yerlərinin sayı**

	2019-cu il	
	cəmi	IV rüb
Yeni iş yerlərinin sayı, cəmi	572	29
o cümlədən:		
yeni yaradılmış müəssisə və təşkilatlarda	-	-
mövcud müəssisə və təşkilatlarda	68	-
fəaliyyəti bərpa edilmiş müəssisə və təşkilatlarda	-	-
digər tədbirlər üzrə (müxtəlif beynəlxalq və yerli layihələr, abadlıq işləri və s.)	504	29
Yeni yaradılmış fərdi sahibkarlıq subyektlərinin sayı	645	285

**8.2.12 Zərdab rayonu üzrə hüquqi şəxslərdə və digər tədbirlər üzrə
yeni açılmış iş yerlərinin sayı**

	2019-cu il	
	cəmi	IV rüb
Yeni iş yerlərinin sayı, cəmi	287	4
o cümlədən:		
yeni yaradılmış müəssisə və təşkilatlarda	2	2
mövcud müəssisə və təşkilatlarda	37	2
fəaliyyəti bərpa edilmiş müəssisə və təşkilatlarda	-	-
digər tədbirlər üzrə (müxtəlif beynəlxalq və yerli layihələr, abadlıq işləri və s.)	248	-
Yeni yaradılmış fərdi sahibkarlıq subyektlərinin sayı	284	122

**8.2.13 Kürdəmir rayonu üzrə hüquqi şəxslərdə və digər tədbirlər üzrə
yeni açılmış iş yerlərinin sayı**

	2019-cu il	
	cəmi	IV rüb
Yeni iş yerlərinin sayı, cəmi	658	41
o cümlədən:		
yeni yaradılmış müəssisə və təşkilatlarda	70	7
mövcud müəssisə və təşkilatlarda	37	4
fəaliyyəti bərpa edilmiş müəssisə və təşkilatlarda	-	-
digər tədbirlər üzrə (müxtəlif beynəlxalq və yerli layihələr, abadlıq işləri və s.)	551	30
Yeni yaradılmış fərdi sahibkarlıq subyektlərinin sayı	838	173

**8.2.14 İmişli rayonu üzrə hüquqi şəxslərdə və digər tədbirlər üzrə
yeni açılmış iş yerlərinin sayı**

	2019-cu il	
	cəmi	IV rüb
Yeni iş yerlərinin sayı, cəmi	1684	380
o cümlədən:		
yeni yaradılmış müəssisə və təşkilatlarda	66	-
mövcud müəssisə və təşkilatlarda	109	33
fəaliyyəti bərpa edilmiş müəssisə və təşkilatlarda	15	-
digər tədbirlər üzrə (müxtəlif beynəlxalq və yerli layihələr, abadlıq işləri və s.)	1494	347
Yeni yaradılmış fərdi sahibkarlıq subyektlərinin sayı	1144	353

**8.2.15 Saathı rayonu üzrə hüquqi şəxslərdə və digər tədbirlər üzrə
yeni açılmış iş yerlərinin sayı**

	2019-cu il	
	cəmi	IV rüb
Yeni iş yerlərinin sayı, cəmi	2472	720
o cümlədən:		
yeni yaradılmış müəssisə və təşkilatlarda	22	-
mövcud müəssisə və təşkilatlarda	54	14
fəaliyyəti bərpa edilmiş müəssisə və təşkilatlarda	-	-
digər tədbirlər üzrə (müxtəlif beynəlxalq və yerli layihələr, abadlıq işləri və s.)	2396	706
Yeni yaradılmış fərdi sahibkarlıq subyektlərinin sayı	629	104

**8.2.16 Sabirabad rayonu üzrə hüquqi şəxslərdə və digər tədbirlər üzrə
yeni açılmış iş yerlərinin sayı**

	2019-cu il	
	cəmi	IV rüb
Yeni iş yerlərinin sayı, cəmi	2971	890
o cümlədən:		
yeni yaradılmış müəssisə və təşkilatlarda	29	10
mövcud müəssisə və təşkilatlarda	110	20
fəaliyyəti bərpa edilmiş müəssisə və təşkilatlarda	-	-
digər tədbirlər üzrə (müxtəlif beynəlxalq və yerli layihələr, abadlıq işləri və s.)	2832	860
Yeni yaradılmış fərdi sahibkarlıq subyektlərinin sayı	1089	258

**8.2.17 Hacıqabul rayonu üzrə hüquqi şəxslərdə və digər tədbirlər üzrə
yeni açılmış iş yerlərinin sayı**

	2019-cu il	
	cəmi	IV rüb
Yeni iş yerlərinin sayı, cəmi	953	138
o cümlədən:		
yeni yaradılmış müəssisə və təşkilatlarda	48	20
mövcud müəssisə və təşkilatlarda	52	-
fəaliyyəti bərpa edilmiş müəssisə və təşkilatlarda	-	-
digər tədbirlər üzrə (müxtəlif beynəlxalq və yerli layihələr, abadlıq işləri və s.)	853	118
Yeni yaradılmış fərdi sahibkarlıq subyektlərinin sayı	504	112

**8.2.18 Şirvan şəhəri üzrə hüquqi şəxslərdə və digər tədbirlər üzrə
yeni açılmış iş yerlərinin sayı**

	2019-cu il	
	cəmi	IV rüb
Yeni iş yerlərinin sayı, cəmi	940	145
o cümlədən:		
yeni yaradılmış müəssisə və təşkilatlarda	67	13
mövcud müəssisə və təşkilatlarda	485	119
fəaliyyəti bərpa edilmiş müəssisə və təşkilatlarda	18	13
digər tədbirlər üzrə (müxtəlif beynəlxalq və yerli layihələr, abadlıq işləri və s.)	370	-
Yeni yaradılmış fərdi sahibkarlıq subyektlərinin sayı	647	145

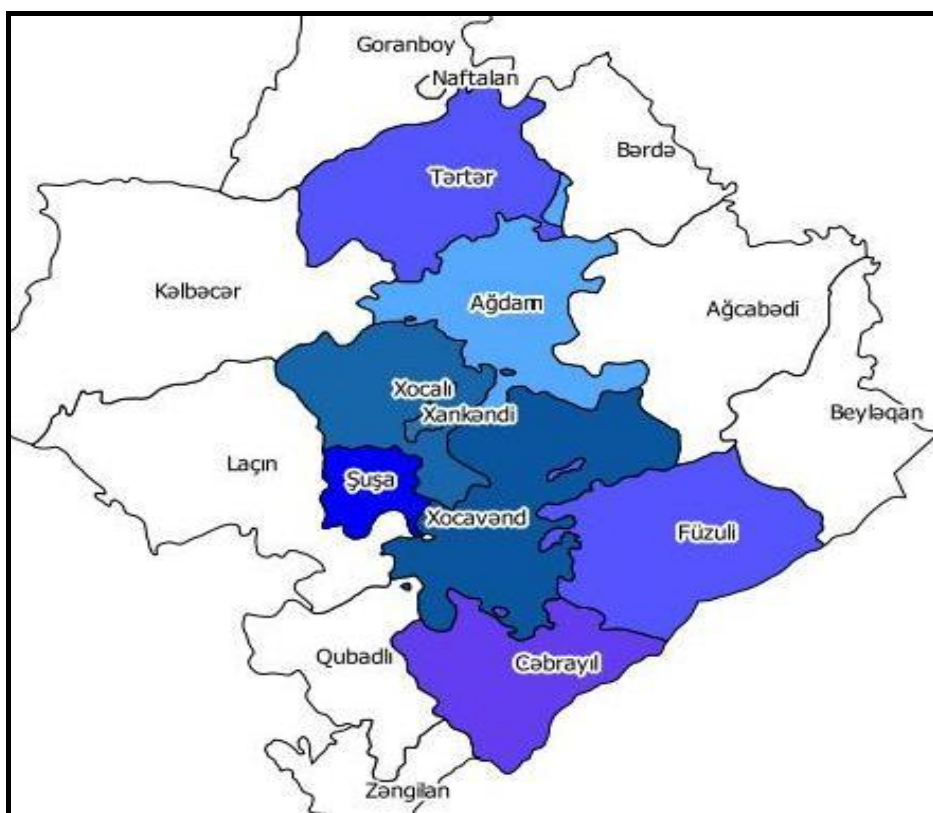
8.3 İqtisadi fəaliyyət növlərinə görə hüquqi şəxslərdə yeni açılmış iş yerlərinin bölgüsü

İqtisadi fəaliyyət növləri	2019-cu il	
	cəmi	IV rüb
Aran iqtisadi rayonu üzrə - cəmi	3356	595
o cümlədən:		
Kənd təsərrüfatı, meşə təsərrüfatı və balıqçılıq	238	47
Mədəncıxarma sənayesi	9	5
Emal sənayesi	337	70
Elektrik enerjisi, qaz və buxar istehsalı, bölüşdürülməsi və təchizatı	383	2
Su təchizatı; tullantıların təmizlənməsi və emalı	26	6
Tikinti	211	29
Ticarət; nəqliyyat vasitələrinin təmiri	486	173

İqtisadi fəaliyyət növləri	2019-cu il	
	cəmi	IV rüb
Nəqliyyat və anbar təsərrüfatı	192	122
Turistlərin yerləşdirilməsi və ictimai iaşə	15	-
İnformasiya və rabitə	20	4
Maliyyə və sığorta fəaliyyəti	42	13
Daşınmaz əmlakla əlaqədar əməliyyatlar	20	2
Peşə, elmi və texniki fəaliyyət	38	7
İnzibati və yardımçı xidmətlərin göstərilməsi	14	4
Dövlət idarəetməsi və müdafiə; sosial təminat	733	52
Təhsil	153	21
Əhaliyə səhiyyə və sosial xidmətlərin göstərilməsi	74	17
İstirahət, əyləncə və incəsənət sahəsində fəaliyyət	261	2

İqtisadi fəaliyyət növləri	2019-cu il	
	cəmi	IV rüb
Digər sahələrdə xidmətlərin göstərilməsi	104	19
Ev təsərrüfatlarının fəaliyyəti; fərdi istehlak üçün ev təsərrüfatlarının istehsal etdiyi mal və xidmətlərə dair fəaliyyət	-	-
Toxunulmazlıq hüququ olan təşkilatların fəaliyyəti	-	-

YUXARI QARABAĞ İQTİSADI RAYONU



Ərazisi 7,33 min kv.km.

İqtisadi rayonun Xocavənd, Xocalı, Şuşa, Cəbrayıl rayonlarının və Xankəndi şəhərinin əraziləri tamamilə, Ağdam, Tərtər və Füzuli rayonlarının əraziləri isə qismən Ermənistanın hərbi təcavüzü nəticəsində işğal olunmuşdur.

	Yeni yaranmış müəssisə və təşkilatların sayı (2019-cu il)
Yuxarı Qarabağ iqtisadi rayonu üzrə – cəmi	81
Cəbrayıl rayonu	14
Füzuli rayonu	22
Ağdam rayonu	18
Tərtər rayonu	17
Xocalı rayonu	-
Şuşa rayonu	1
Xocavənd rayonu	9
Xankəndi şəhəri	-

9.1 Yuxarı Qarabağ iqtisadi rayonu üzrə yeni açılmış iş yerlərinin sayı

İnzibati rayonlar	2019-cu il	
	cəmi	IV rüb
Yuxarı Qarabağ iqtisadi rayonu - cəmi	4 291	148
o cümlədən:		
Cəbrayıl rayonu	199	52
Füzuli rayonu	1 056	10
Ağdam rayonu	1 952	44
Tərtər rayonu	1 035	39
Xocalı rayonu	9	2
Şuşa rayonu	27	-
Xocavənd rayonu	13	1
Xankəndi şəhəri	-	-

9.2 Yuxarı Qarabağ iqtisadi rayonu üzrə hüquqi şəxslərdə və digər tədbirlər üzrə yeni açılmış iş yerlərinin sayı

	2019-cu il	
	cəmi	IV rüb
Yeni iş yerlərinin sayı, cəmi	4291	148
o cümlədən:		
yeni yaradılmış müəssisə və təşkilatlarda	181	22
mövcud müəssisə və təşkilatlarda	292	55
fəaliyyəti bərpa edilmiş müəssisə və təşkilatlarda	28	-
digər tədbirlər üzrə (müxtəlif beynəlxalq və yerli layihələr, abadlıq işləri və s.)	3790	71
Yeni yaradılmış fərdi sahibkarlıq subyektlərinin sayı	1943	515

**9.2.1 Cəbrayıl rayonu üzrə hüquqi şəxslərdə və digər tədbirlər üzrə
yeni açılmış iş yerlərinin sayı**

	2019-cu il	
	cəmi	IV rüb
Yeni iş yerlərinin sayı, cəmi	199	52
o cümlədən:		
yeni yaradılmış müəssisə və təşkilatlarda	127	7
mövcud müəssisə və təşkilatlarda	49	22
fəaliyyəti bərpa edilmiş müəssisə və təşkilatlarda	-	-
digər tədbirlər üzrə (müxtəlif beynəlxalq və yerli layihələr, abadlıq işləri və s.)	23	23
Yeni yaradılmış fərdi sahibkarlıq subyektlərinin sayı	43	11

**9.2.2 Füzuli rayonu üzrə hüquqi şəxslərdə və digər tədbirlər üzrə
yeni açılmış iş yerlərinin sayı**

	2019-cu il	
	cəmi	IV rüb
Yeni iş yerlərinin sayı, cəmi	1056	10
o cümlədən:		
yeni yaradılmış müəssisə və təşkilatlarda	18	10
mövcud müəssisə və təşkilatlarda	43	-
fəaliyyəti bərpa edilmiş müəssisə və təşkilatlarda	-	-
digər tədbirlər üzrə (müxtəlif beynəlxalq və yerli layihələr, abadlıq işləri və s.)	995	-
Yeni yaradılmış fərdi sahibkarlıq subyektlərinin sayı	497	107

**9.2.3 Ağdam rayonu üzrə hüquqi şəxslərdə və digər tədbirlər üzrə
yeni açılmış iş yerlərinin sayı**

	2019-cu il	
	cəmi	IV rüb
Yeni iş yerlərinin sayı, cəmi	1952	44
o cümlədən:		
yeni yaradılmış müəssisə və təşkilatlarda	18	2
mövcud müəssisə və təşkilatlarda	51	24
fəaliyyəti bərpa edilmiş müəssisə və təşkilatlarda	-	-
digər tədbirlər üzrə (müxtəlif beynəlxalq və yerli layihələr, abadlıq işləri və s.)	1 883	18
Yeni yaradılmış fərdi sahibkarlıq subyektlərinin sayı	585	116

**9.2.4 Tərtər rayonu üzrə hüquqi şəxslərdə və digər tədbirlər üzrə
yeni açılmış iş yerlərinin sayı**

	2019-cu il	
	cəmi	IV rüb
Yeni iş yerlərinin sayı, cəmi	1035	39
o cümlədən:		
yeni yaradılmış müəssisə və təşkilatlarda	18	3
mövcud müəssisə və təşkilatlarda	100	6
fəaliyyəti bərpa edilmiş müəssisə və təşkilatlarda	28	-
digər tədbirlər üzrə (müxtəlif beynəlxalq və yerli layihələr, abadlıq işləri və s.)	889	30
Yeni yaradılmış fərdi sahibkarlıq subyektlərinin sayı	759	270

**9.2.5 Xocalı rayonu üzrə hüquqi şəxslərdə və digər tədbirlər üzrə
yeni açılmış iş yerlərinin sayı**

	2019-cu il	
	cəmi	IV rüb
Yeni iş yerlərinin sayı, cəmi	9	2
o cümlədən:		
yeni yaradılmış müəssisə və təşkilatlarda	-	-
mövcud müəssisə və təşkilatlarda	9	2
fəaliyyəti bərpa edilmiş müəssisə və təşkilatlarda	-	-
digər tədbirlər üzrə (müxtəlif beynəlxalq və yerli layihələr, abadlıq işləri və s.)	-	-
Yeni yaradılmış fərdi sahibkarlıq subyektlərinin sayı	4	2

**9.2.6 Şuşa rayonu üzrə hüquqi şəxslərdə və digər tədbirlər üzrə
yeni açılmış iş yerlərinin sayı**

	2019-cu il	
	cəmi	IV rüb
Yeni iş yerlərinin sayı, cəmi	27	-
o cümlədən:		
yeni yaradılmış müəssisə və təşkilatlarda	-	-
mövcud müəssisə və təşkilatlarda	27	-
fəaliyyəti bərpa edilmiş müəssisə və təşkilatlarda	-	-
digər tədbirlər üzrə (müxtəlif beynəlxalq və yerli layihələr, abadlıq işləri və s.)	-	-
Yeni yaradılmış fərdi sahibkarlıq subyektlərinin sayı	5	1

**9.2.7 Xocavənd rayonu üzrə hüquqi şəxslərdə və digər tədbirlər üzrə
yeni açılmış iş yerlərinin sayı**

	2019-cu il	
	cəmi	IV rüb
Yeni iş yerlərinin sayı, cəmi	13	1
o cümlədən:		
yeni yaradılmış müəssisə və təşkilatlarda	-	-
mövcud müəssisə və təşkilatlarda	13	1
fəaliyyəti bərpa edilmiş müəssisə və təşkilatlarda	-	-
digər tədbirlər üzrə (müxtəlif beynəlxalq və yerli layihələr, abadlıq işləri və s.)	-	-
Yeni yaradılmış fərdi sahibkarlıq subyektlərinin sayı	50	8

**9.2.8 Xankəndi şəhəri üzrə hüquqi şəxslərdə və digər tədbirlər üzrə
yeni açılmış iş yerlərinin sayı**

	2019-cu il	
	cəmi	IV rüb
Yeni iş yerlərinin sayı, cəmi	-	-
o cümlədən:	-	-
yeni yaradılmış müəssisə və təşkilatlarda	-	-
mövcud müəssisə və təşkilatlarda	-	-
fəaliyyəti bərpa edilmiş müəssisə və təşkilatlarda	-	-
digər tədbirlər üzrə (müxtəlif beynəlxalq və yerli layihələr, abadlıq işləri və s.)	-	-
Yeni yaradılmış fərdi sahibkarlıq subyektlərinin sayı	-	-

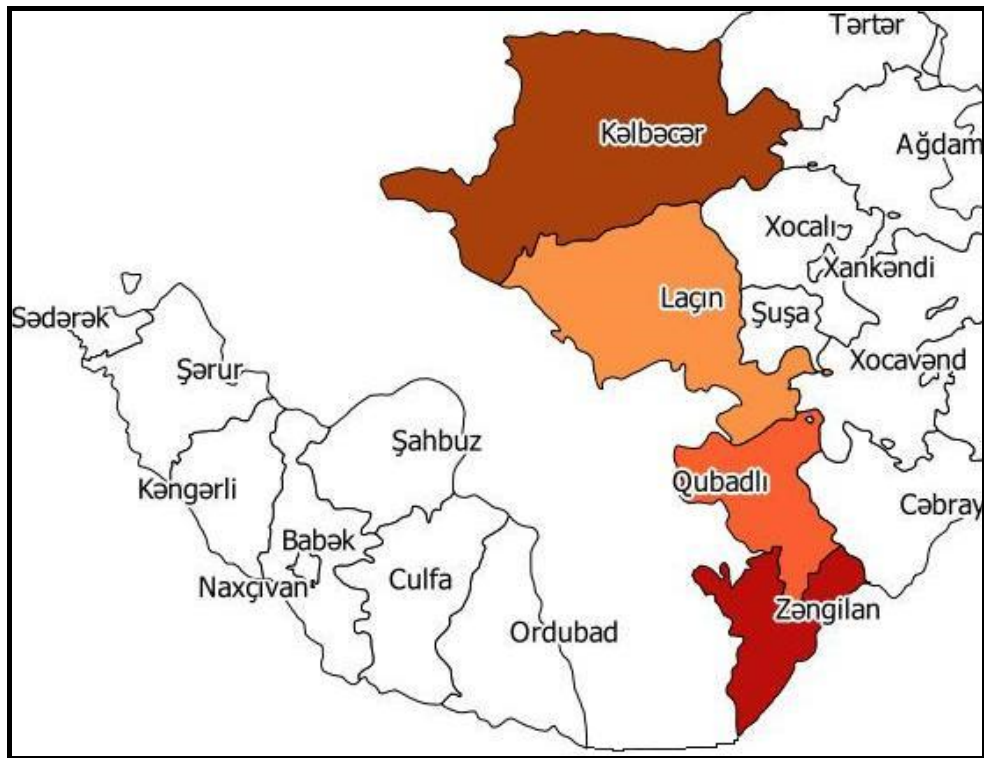
**9.3 İqtisadi fəaliyyət növlərinə görə hüquqi şəxslərdə
yeni açılmış iş yerlərinin bölgüsü**

İqtisadi fəaliyyət növləri	2019-cu il	
	cəmi	IV rüb
Yuxarı Qarabağ iqtisadi rayonu üzrə - cəmi	501	77
o cümlədən:		
Kənd təsərrüfatı, meşə təsərrüfatı və balıqçılıq	46	9
Mədənçixarma sənayesi	2	-
Emal sənayesi	97	1
Elektrik enerjisi, qaz və buxar istehsalı, bölüşdürülməsi və təchizatı	3	-
Su təchizatı; tullantıların təmizlənməsi və emalı	7	1
Tikinti	112	38
Ticarət; nəqliyyat vasitələrinin təmiri	89	10

İqtisadi fəaliyyət növləri	2019-cu il	
	cəmi	IV rüb
Nəqliyyat və anbar təsərrüfatı	6	5
Turistlərin yerləşdirilməsi və ictimai iaşə	-	-
İnformasiya və rabitə	1	1
Maliyyə və sığorta fəaliyyəti	3	-
Daşınmaz əmlakla əlaqədar əməliyyatlar	1	1
Peşə, elmi və texniki fəaliyyət	2	-
İnzibati və yardımçı xidmətlərin göstərilməsi	54	1
Dövlət idarəetməsi və müdafiə; sosial təminat	22	5
Təhsil	23	1
Əhaliyə səhiyyə və sosial xidmətlərin göstərilməsi	7	-
İstirahət, əyləncə və incəsənət sahəsində fəaliyyət	6	-

İqtisadi fəaliyyət növləri	2019-cu il	
	cəmi	IV rüb
Digər sahələrdə xidmətlərin göstərilməsi	20	4
Ev təsərrüfatlarının fəaliyyəti; fərdi istehlak üçün ev təsərrüfatlarının istehsal etdiyi mal və xidmətlərə dair fəaliyyət	-	-
Toxunulmazlıq hüququ olan təşkilatların fəaliyyəti	-	-

KƏLBƏCƏR-LAÇIN İQTİSADI RAYONU



Ərazisi 6,42 min kv.km.

İqtisadi rayona daxil olan dörd inzibati rayon erməni işğalı altındadır.

	Yeni yaranmış müəssisə və təşkilatların sayı (2019-cu il)
Kəlbəcər – Laçın iqtisadi rayonu üzrə – cəmi	16
Kəlbəcər rayonu	-
Laçın rayonu	15
Qubadlı rayonu	-
Zəngilan rayonu	1

10.1 Kəlbəcər-Laçın iqtisadi rayonu üzrə yeni açılmış iş yerlərinin sayı

İnzibati rayonlar	2019-cu il	
	cəmi	IV rüb
Kəlbəcər-Laçın iqtisadi rayonu - cəmi	124	8
o cümlədən:		
Kəlbəcər rayonu	45	4
Laçın rayonu	47	-
Qubadlı rayonu	31	3
Zəngilan rayonu	1	1

10.2 Kəlbəcər-Laçın iqtisadi rayonu üzrə hüquqi şəxslərdə və digər tədbirlər üzrə yeni açılmış iş yerlərinin sayı

	2019-cu il	
	cəmi	IV rüb
Yeni iş yerlərinin sayı, cəmi	124	8
o cümlədən:		
yeni yaradılmış müəssisə və təşkilatlarda	27	-
mövcud müəssisə və təşkilatlarda	58	8
fəaliyyəti bərpa edilmiş müəssisə və təşkilatlarda	-	-
digər tədbirlər üzrə (müxtəlif beynəlxalq və yerli layihələr, abadlıq işləri və s.)	39	-
Yeni yaradılmış fərdi sahibkarlıq subyektlərinin sayı	275	64

**10.2.1 Kəlbəcər rayonu üzrə hüquqi şəxslərdə və digər tədbirlər üzrə
yeni açılmış iş yerlərinin sayı**

	2019-cu il	
	cəmi	IV rüb
Yeni iş yerlərinin sayı, cəmi	45	4
o cümlədən:		
yeni yaradılmış müəssisə və təşkilatlarda	-	-
mövcud müəssisə və təşkilatlarda	45	4
fəaliyyəti bərpa edilmiş müəssisə və təşkilatlarda	-	-
digər tədbirlər üzrə (müxtəlif beynəlxalq və yerli layihələr, abadlıq işləri və s.)	-	-
Yeni yaradılmış fərdi sahibkarlıq subyektlərinin sayı	144	9

**10.2.2 Laçın rayonu üzrə hüquqi şəxslərdə və digər tədbirlər üzrə
yeni açılmış iş yerlərinin sayı**

	2019-cu il	
	cəmi	IV rüb
Yeni iş yerlərinin sayı, cəmi	47	-
o cümlədən:		
yeni yaradılmış müəssisə və təşkilatlarda	1	-
mövcud müəssisə və təşkilatlarda	7	-
fəaliyyəti bərpa edilmiş müəssisə və təşkilatlarda	-	-
digər tədbirlər üzrə (müxtəlif beynəlxalq və yerli layihələr, abadlıq işləri və s.)	39	-
Yeni yaradılmış fərdi sahibkarlıq subyektlərinin sayı	118	50

**10.2.3 Qubadlı rayonu üzrə hüquqi şəxslərdə və digər tədbirlər üzrə
yeni açılmış iş yerlərinin sayı**

	2019-cu il	
	cəmi	IV rüb
Yeni iş yerlərinin sayı, cəmi	31	3
o cümlədən:		
yeni yaradılmış müəssisə və təşkilatlarda	26	-
mövcud müəssisə və təşkilatlarda	5	3
fəaliyyəti bərpa edilmiş müəssisə və təşkilatlarda	-	-
digər tədbirlər üzrə (müxtəlif beynəlxalq və yerli layihələr, abadlıq işləri və s.)	-	-
Yeni yaradılmış fərdi sahibkarlıq subyektlərinin sayı	1	-

**10.2.4 Zəngilan rayonu üzrə hüquqi şəxslərdə və digər tədbirlər üzrə
yeni açılmış iş yerlərinin sayı**

	2019-cu il	
	cəmi	IV rüb
Yeni iş yerlərinin sayı, cəmi	1	1
o cümlədən:		
yeni yaradılmış müəssisə və təşkilatlarda	-	-
mövcud müəssisə və təşkilatlarda	1	1
fəaliyyəti bərpa edilmiş müəssisə və təşkilatlarda	-	-
digər tədbirlər üzrə (müxtəlif beynəlxalq və yerli layihələr, abadlıq işləri və s.)	-	-
Yeni yaradılmış fərdi sahibkarlıq subyektlərinin sayı	12	5

10.3 İqtisadi fəaliyyət növlərinə görə hüquqi şəxslərdə yeni açılmış iş yerlərinin bölgüsü

İqtisadi fəaliyyət növləri	2019-cu il	
	cəmi	IV rüb
Kəlbəcər-Laçın iqtisadi rayonu üzrə - cəmi	85	8
o cümlədən:		
Kənd təsərrüfatı, meşə təsərrüfatı və balıqçılıq	-	-
Mədəncixarma sənayesi	-	-
Emal sənayesi	5	-
Elektrik enerjisi, qaz və buxar istehsalı, bölüşdürülməsi və təchizatı	-	-
Su təchizatı; tullantıların təmizlənməsi və emalı	2	-
Tikinti	-	-
Ticarət; nəqliyyat vasitələrinin təmiri	-	-

İqtisadi fəaliyyət növləri	2019-cu il	
	cəmi	IV rüb
Nəqliyyat və anbar təsərrüfatı	-	-
Turistlərin yerləşdirilməsi və ictimai iaşə	-	-
İnformasiya və rabitə	-	-
Maliyyə və sığorta fəaliyyəti	-	-
Daşınmaz əmlakla əlaqədar əməliyyatlar	-	-
Peşə, elmi və texniki fəaliyyət	-	-
İnzibati və yardımçı xidmətlərin göstərilməsi	-	-
Dövlət idarəetməsi və müdafiə; sosial təminat	49	7
Təhsil	29	1
Əhaliyə səhiyyə və sosial xidmətlərin göstərilməsi	-	-
İstirahət, əyləncə və incəsənət sahəsində fəaliyyət	-	-

İqtisadi fəaliyyət növləri	2019-cu il	
	cəmi	IV rüb
Digər sahələrdə xidmətlərin göstərilməsi	-	-
Ev təsərrüfatlarının fəaliyyəti; fərdi istehlak üçün ev təsərrüfatlarının istehsal etdiyi mal və xidmətlərə dair fəaliyyət	-	-
Toxunulmazlıq hüququ olan təşkilatların fəaliyyəti	-	-

DAĞLIQ ŞIRVAN İQTİSADI RAYONU



Ərazisi 6,13 min kv.km.

	Yeni yaranmış müəssisə və təşkilatların sayı (2019-cu il)
Dağlıq Şirvan iqtisadi rayonu üzrə – cəmi	85
Qobustan rayonu	15
İsmayilli rayonu	26
Ağsu rayonu	13
Şamaxı rayonu	31

11.1 Dağlıq Şirvan iqtisadi rayonu üzrə yeni açılmış iş yerlərinin sayı

İnzibati rayonlar	2019-cu il	
	cəmi	IV rüb
Dağlıq Şirvan iqtisadi rayonu - cəmi	4 675	386
o cümlədən:		
Qobustan rayonu	2 791	333
İsmayilli rayonu	983	35
Ağsu rayonu	422	2
Şamaxı rayonu	479	16

11.2 Dağlıq Şirvan iqtisadi rayonu üzrə hüquqi şəxslərdə və digər tədbirlər üzrə yeni açılmış iş yerlərinin sayı

	2019-cu il	
	cəmi	IV rüb
Yeni iş yerlərinin sayı, cəmi	4675	386
o cümlədən:		
yeni yaradılmış müəssisə və təşkilatlarda	133	31
mövcud müəssisə və təşkilatlarda	395	91
fəaliyyəti bərpa edilmiş müəssisə və təşkilatlarda	-	-
digər tədbirlər üzrə (müxtəlif beynəlxalq və yerli layihələr, abadlıq işləri və s.)	4147	264
Yeni yaradılmış fərdi sahibkarlıq subyektlərinin sayı	3258	762

**11.2.1 Qobustan rayonu üzrə hüquqi şəxslərdə və digər tədbirlər üzrə
yeni açılmış iş yerlərinin sayı**

	2019-cu il	
	cəmi	IV rüb
Yeni iş yerlərinin sayı, cəmi	2791	333
o cümlədən:		
yeni yaradılmış müəssisə və təşkilatlarda	60	5
mövcud müəssisə və təşkilatlarda	149	64
fəaliyyəti bərpa edilmiş müəssisə və təşkilatlarda	-	-
digər tədbirlər üzrə (müxtəlif beynəlxalq və yerli layihələr, abadlıq işləri və s.)	2582	264
Yeni yaradılmış fərdi sahibkarlıq subyektlərinin sayı	233	44

**11.2.2 İsmayılı rayonu üzrə hüquqi şəxslərdə və digər tədbirlər üzrə
yeni açılmış iş yerlərinin sayı**

	2019-cu il	
	cəmi	IV rüb
Yeni iş yerlərinin sayı, cəmi	983	35
o cümlədən:		
yeni yaradılmış müəssisə və təşkilatlarda	33	15
mövcud müəssisə və təşkilatlarda	218	20
fəaliyyəti bərpa edilmiş müəssisə və təşkilatlarda	-	-
digər tədbirlər üzrə (müxtəlif beynəlxalq və yerli layihələr, abadlıq işləri və s.)	732	-
Yeni yaradılmış fərdi sahibkarlıq subyektlərinin sayı	1202	517

**11.2.3 Ağsu rayonu üzrə hüquqi şəxslərdə və digər tədbirlər üzrə
yeni açılmış iş yerlərinin sayı**

	2019-cu il	
	cəmi	IV rüb
Yeni iş yerlərinin sayı, cəmi	422	2
o cümlədən:		
yeni yaradılmış müəssisə və təşkilatlarda	5	-
mövcud müəssisə və təşkilatlarda	23	2
fəaliyyəti bərpa edilmiş müəssisə və təşkilatlarda	-	-
digər tədbirlər üzrə (müxtəlif beynəlxalq və yerli layihələr, abadlıq işləri və s.)	394	-
Yeni yaradılmış fərdi sahibkarlıq subyektlərinin sayı	460	107

**11.2.4 Şamaxı rayonu üzrə hüquqi şəxslərdə və digər tədbirlər üzrə
yeni açılmış iş yerlərinin sayı**

	2019-cu il	
	cəmi	IV rüb
Yeni iş yerlərinin sayı, cəmi	479	16
o cümlədən:		
yeni yaradılmış müəssisə və təşkilatlarda	35	11
mövcud müəssisə və təşkilatlarda	5	5
fəaliyyəti bərpa edilmiş müəssisə və təşkilatlarda	-	-
digər tədbirlər üzrə (müxtəlif beynəlxalq və yerli layihələr, abadlıq işləri və s.)	439	-
Yeni yaradılmış fərdi sahibkarlıq subyektlərinin sayı	1363	94

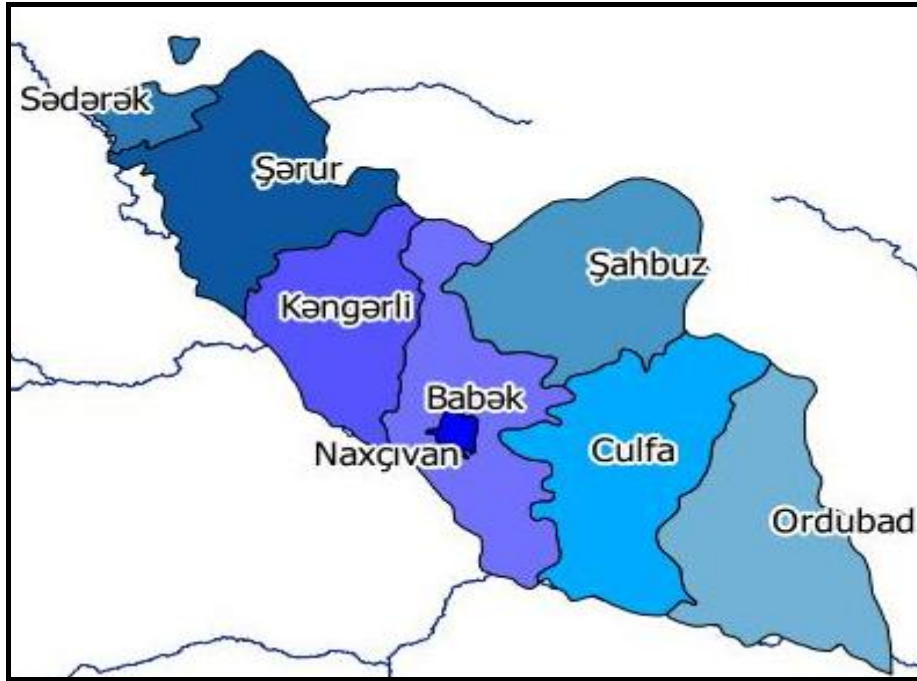
11.3 İqtisadi fəaliyyət növlərinə görə hüquqi şəxslərdə yeni açılmış iş yerlərinin bölgüsü

İqtisadi fəaliyyət növləri	2019-cu il	
	cəmi	IV rüb
Dağlıq Şirvan iqtisadi rayonu üzrə - cəmi	528	122
o cümlədən:		
Kənd təsərrüfatı, meşə təsərrüfatı və balıqçılıq	38	-
Mədənçıxarma sənayesi	-	-
Emal sənayesi	92	8
Elektrik enerjisi, qaz və buxar istehsalı, bölüşdürülməsi və təchizatı	45	1
Su təchizatı; tullantıların təmizlənməsi və emalı	7	6
Tikinti	81	39
Ticarət; nəqliyyat vasitələrinin təmiri	55	11

İqtisadi fəaliyyət növləri	2019-cu il	
	cəmi	IV rüb
Nəqliyyat və anbar təsərrüfatı	1	1
Turistlərin yerləşdirilməsi və ictimai iaşə	-	-
İnformasiya və rabitə	9	1
Maliyyə və sığorta fəaliyyəti	2	1
Daşınmaz əmlakla əlaqədar əməliyyatlar	1	1
Peşə, elmi və texniki fəaliyyət	5	1
İnzibati və yardımçı xidmətlərin göstərilməsi	11	4
Dövlət idarəetməsi və müdafiə; sosial təminat	46	39
Təhsil	106	3
Əhaliyə səhiyyə və sosial xidmətlərin göstərilməsi	1	-
İstirahət, əyləncə və incəsənət sahəsində fəaliyyət	3	-

İqtisadi fəaliyyət növləri	2019-cu il	
	cəmi	IV rüb
Digər sahələrdə xidmətlərin göstərilməsi	25	6
Ev təsərrüfatlarının fəaliyyəti; fərdi istehlak üçün ev təsərrüfatlarının istehsal etdiyi mal və xidmətlərə dair fəaliyyət	-	-
Toxunulmazlıq hüququ olan təşkilatların fəaliyyəti	-	-

NAXÇIVAN MUXTAR RESPUBLİKASI



Ərazisi 5,5 min kv.km.

	Yeni yaranmış müəssisə və təşkilatların sayı (2019-cu il)
Naxçıvan Muxtar Respublikası üzrə – cəmi	78
Naxçıvan şəhəri	66
Şərur rayonu	4
Babək rayonu	4
Ordubad rayonu	-
Culfa rayonu	2
Kəngərli rayonu	1
Şahbuz rayonu	-
Sədərək rayonu	1

12.1 Naxçıvan Muxtar Respublikası üzrə yeni açılmış iş yerlərinin sayı

İnzibati rayonlar	2019-cu il	
	cəmi	IV rüb
Naxçıvan Muxtar Respublikası üzrə - cəmi	3 220	312
o cümlədən:		
Naxçıvan şəhəri	1 333	162
Şərur rayonu	570	50
Babək rayonu	373	40
Ordubad rayonu	301	30
Culfa rayonu	247	10
Kəngərli rayonu	163	10
Şahbuz rayonu	141	5
Sədərək rayonu	92	5

12.2 Naxçıvan Muxtar Respublikası üzrə hüquqi şəxslərdə və digər tədbirlər üzrə yeni açılmış iş yerlərinin sayı

	2019-cu il	
	cəmi	IV rüb
Yeni iş yerlərinin sayı, cəmi	3220	312
o cümlədən:		
yeni yaradılmış müəssisə və təşkilatlarda	184	8
mövcud müəssisə və təşkilatlarda	147	1
fəaliyyəti bərpa edilmiş müəssisə və təşkilatlarda	6	-
digər tədbirlər üzrə (müxtəlif beynəlxalq və yerli layihələr, abadlıq işləri və s.)	2883	303
Yeni yaradılmış fərdi sahibkarlıq subyektlərinin sayı	3598	716

**12.2.1 Naxçıvan şəhəri üzrə hüquqi şəxslərdə və digər tədbirlər üzrə
yeni açılmış iş yerlərinin sayı**

	2019-cu il	
	cəmi	IV rüb
Yeni iş yerlərinin sayı, cəmi	1333	162
o cümlədən:		
yeni yaradılmış müəssisə və təşkilatlarda	171	8
mövcud müəssisə və təşkilatlarda	100	1
fəaliyyəti bərpa edilmiş müəssisə və təşkilatlarda	-	-
digər tədbirlər üzrə (müxtəlif beynəlxalq və yerli layihələr, abadlıq işləri və s.)	1 062	153
Yeni yaradılmış fərdi sahibkarlıq subyektlərinin sayı	958	207

**12.2.2 Şərur rayonu üzrə hüquqi şəxslərdə və digər tədbirlər üzrə
yeni açılmış iş yerlərinin sayı**

	2019-cu il	
	cəmi	IV rüb
Yeni iş yerlərinin sayı, cəmi	570	50
o cümlədən:		
yeni yaradılmış müəssisə və təşkilatlarda	1	-
mövcud müəssisə və təşkilatlarda	7	-
fəaliyyəti bərpa edilmiş müəssisə və təşkilatlarda	6	-
digər tədbirlər üzrə (müxtəlif beynəlxalq və yerli layihələr, abadlıq işləri və s.)	556	50
Yeni yaradılmış fərdi sahibkarlıq subyektlərinin sayı	635	149

**12.2.3 Babək rayonu üzrə hüquqi şəxslərdə və digər tədbirlər üzrə
yeni açılmış iş yerlərinin sayı**

	2019-cu il	
	cəmi	IV rüb
Yeni iş yerlərinin sayı, cəmi	373	40
o cümlədən:		
yeni yaradılmış müəssisə və təşkilatlarda	6	-
mövcud müəssisə və təşkilatlarda	3	-
fəaliyyəti bərpa edilmiş müəssisə və təşkilatlarda	-	-
digər tədbirlər üzrə (müxtəlif beynəlxalq və yerli layihələr, abadlıq işləri və s.)	364	40
Yeni yaradılmış fərdi sahibkarlıq subyektlərinin sayı	542	91

**12.2.4 Ordubad rayonu üzrə hüquqi şəxslərdə və digər tədbirlər üzrə
yeni açılmış iş yerlərinin sayı**

	2019-cu il	
	cəmi	IV rüb
Yeni iş yerlərinin sayı, cəmi	301	30
o cümlədən:		
yeni yaradılmış müəssisə və təşkilatlarda	-	-
mövcud müəssisə və təşkilatlarda	7	-
fəaliyyəti bərpa edilmiş müəssisə və təşkilatlarda	-	-
digər tədbirlər üzrə (müxtəlif beynəlxalq və yerli layihələr, abadlıq işləri və s.)	294	30
Yeni yaradılmış fərdi sahibkarlıq subyektlərinin sayı	409	68

**12.2.5 Culfa rayonu üzrə hüquqi şəxslərdə və digər tədbirlər üzrə
yeni açılmış iş yerlərinin sayı**

	2019-cu il	
	cəmi	IV rüb
Yeni iş yerlərinin sayı, cəmi	247	10
o cümlədən:		
yeni yaradılmış müəssisə və təşkilatlarda	1	-
mövcud müəssisə və təşkilatlarda	2	-
fəaliyyəti bərpa edilmiş müəssisə və təşkilatlarda	-	-
digər tədbirlər üzrə (müxtəlif beynəlxalq və yerli layihələr, abadlıq işləri və s.)	244	10
Yeni yaradılmış fərdi sahibkarlıq subyektlərinin sayı	479	99

**12.2.6 Kəngərli rayonu üzrə hüquqi şəxslərdə və digər tədbirlər üzrə
yeni açılmış iş yerlərinin sayı**

	2019-cu il	
	cəmi	IV rüb
Yeni iş yerlərinin sayı, cəmi	163	10
o cümlədən:		
yeni yaradılmış müəssisə və təşkilatlarda	-	-
mövcud müəssisə və təşkilatlarda	1	-
fəaliyyəti bərpa edilmiş müəssisə və təşkilatlarda	-	-
digər tədbirlər üzrə (müxtəlif beynəlxalq və yerli layihələr, abadlıq işləri və s.)	162	10
Yeni yaradılmış fərdi sahibkarlıq subyektlərinin sayı	318	54

**12.2.7 Şahbuz rayonu üzrə hüquqi şəxslərdə və digər tədbirlər üzrə
yeni açılmış iş yerlərinin sayı**

	2019-cu il	
	cəmi	IV rüb
Yeni iş yerlərinin sayı, cəmi	141	5
o cümlədən:		
yeni yaradılmış müəssisə və təşkilatlarda	-	-
mövcud müəssisə və təşkilatlarda	26	-
fəaliyyəti bərpa edilmiş müəssisə və təşkilatlarda	-	-
digər tədbirlər üzrə (müxtəlif beynəlxalq və yerli layihələr, abadlıq işləri və s.)	115	5
Yeni yaradılmış fərdi sahibkarlıq subyektlərinin sayı	116	25

**12.2.8 Sədərək rayonu üzrə hüquqi şəxslərdə və digər tədbirlər üzrə
yeni açılmış iş yerlərinin sayı**

	2019-cu il	
	cəmi	IV rüb
Yeni iş yerlərinin sayı, cəmi	92	5
o cümlədən:		
yeni yaradılmış müəssisə və təşkilatlarda	5	-
mövcud müəssisə və təşkilatlarda	1	-
fəaliyyəti bərpa edilmiş müəssisə və təşkilatlarda	-	-
digər tədbirlər üzrə (müxtəlif beynəlxalq və yerli layihələr, abadlıq işləri və s.)	86	5
Yeni yaradılmış fərdi sahibkarlıq subyektlərinin sayı	141	23

12.3 İqtisadi fəaliyyət növlərinə görə hüquqi şəxslərdə yeni açılmış iş yerlərinin bölgüsü

İqtisadi fəaliyyət növləri	2019-cu il	
	cəmi	IV rüb
Naxçıvan Muxtar Respublikası üzrə - cəmi	337	9
o cümlədən:		
Kənd təsərrüfatı, meşə təsərrüfatı və balıqçılıq	7	-
Mədəniyyət sənayesi	-	-
Emal sənayesi	28	-
Elektrik enerjisi, qaz və buxar istehsalı, bölüşdürülməsi və təchizatı	-	-
Su təchizatı; tullantıların təmizlənməsi və emalı	-	-
Tikinti	47	2
Ticarət; nəqliyyat vasitələrinin təmiri	79	-

İqtisadi fəaliyyət növləri	2019-cu il	
	cəmi	IV rüb
Nəqliyyat və anbar təsərrüfatı	1	-
Turistlərin yerləşdirilməsi və ictimai iaşə	18	-
İnformasiya və rabitə	-	-
Maliyyə və sığorta fəaliyyəti	3	-
Daşınmaz əmlakla əlaqədar əməliyyatlar	1	-
Peşə, elmi və texniki fəaliyyət	5	-
İnzibati və yardımçı xidmətlərin göstərilməsi	35	-
Dövlət idarəetməsi və müdafiə; Sosial təminat	38	-
Təhsil	47	1
Əhaliyə səhiyyə və sosial xidmətlərin göstərilməsi	6	-
İstirahət, əyləncə və incəsənət sahəsində fəaliyyət	12	-

İqtisadi fəaliyyət növləri	2019-cu il	
	cəmi	IV rüb
Digər sahələrdə xidmətlərin göstərilməsi	10	6
Ev təsərrüfatlarının fəaliyyəti; fərdi istehlak üçün ev təsərrüfatlarının istehsal etdiyi mal və xidmətlərə dair fəaliyyət	-	-
Toxunulmazlıq hüququ olan təşkilatların fəaliyyəti	-	-

“Yeni iş yerləri”/Statistik məcmuə/Bakı, yanvar-2020

Məcmuənin hazırlanmasına ümumi rəhbərlik:

Tahir Budaqov

Buraxılış üzrə məsul:

Əmək statistikasına şöbəsi

Şöbə müdiri:

Nemət Xuduzadə

İcraçılar:

Tahir Bağirov
Ramin Quliyev

Tel:

tel: (+99412) 539 82 78
(+99412) 538 86 68
fax: (+99412) 538 22 57

QEYDLƏR ÜÇÜN

QEYDLƏR ÜÇÜN

QEYDLƏR ÜÇÜN

Format 70x100 1/16
Həcmi 13 c.v.
Tiraj 85 nüsxə
9№-li kiçik müəssisə