

Azərbaycan Respublikasının Dövlət Statistika Komitəsi

YENİ İŞ YERLƏRİ

Rəsmi nəşr

Statistik məcmuə

Bakı – yanvar 2021

“Bütün mötəbər beynəlxalq maliyyə qurumları Azərbaycanda işsizliklə, yoxsulluqla bağlı mübarizəni çox yüksək qiymətləndirir. Biz və Azərbaycan xalqı bunu gündəlik həyatda görürük. Hesab edirəm ki, iş yerlərinin açılması daimi proses olmalıdır, çünki əhali artır və potensial kifayət qədər böyükdür”

İlham Əliyev

**Azərbaycan Respublikasının
Prezidenti**

Ünvan: Bakı şəhəri, İnşaatçılar prospekti, 81
Azərbaycan Respublikasının
Dövlət Statistika Komitəsi

Telefon: (+99412) 377-10-70 (daxili 22-21; 33-30)

E-mail: sc@stat.gov.az

Məcmuəni Azərbaycan Respublikası Dövlət Statistika Komitəsinin

www.stat.gov.az rəsmi internet saytından əldə etmək olar.

Xüsusi işarələr:

hadisə baş verməmişdir	“—”
məlumat mövcud deyil	“...”
məlumat çox kiçik rəqəmlə xarakterizə olunur	“0.0”
müqayisə mümkün deyil	“x”

Qeydlər:

- bəzi hallarda yekunla toplananların cəmi arasındakı fərq rəqəmlərin yuvarlaqlaşdırılması ilə izah olunur
- cari ilin məlumatları gələcək nəşrlərdə növbəti dəqiqləşdirilmiş statistik hesabatların əsasında düzəliş oluna bilər
- bəzi hallarda əvvəlki dövrlərdə nəşr edilmiş məlumatlarla cari nəşrdə həmin dövrlərdə aid məlumatlar arasında yaranan fərq beynəlxalq praktikaya uyğun olaraq son statistik hesabatlar əsasında operativ məlumatlarda aparılan dəqiqləşdirmələrlə izah olunur

Ön söz

Azərbaycan Respublikası regionlarının sosial-iqtisadi inkişafı ilə bağlı qəbul edilmiş dövlət proqramlarında nəzərdə tutulmuş tədbirlərin uğurla yerinə yetirilməsi ölkə iqtisadiyyatının qeyri neft-qaz sektorunda dayanıqlı inkişafın təmin edilməsinə, iqtisadiyyatın diversifikasiyası nəticəsində yeni istehsal və emal müəssisələrinin fəaliyyətə başlamasına, prioritet sahələrə irihəcmli investisiyaların yönəldilməsi yeni müəssisələrin yaradılmasına və yeni iş yerlərinin açılmasına zəmin yaratmışdır.

Ölkə ərazisində 2020-ci il ərzində yaradılmış 9619 yeni müəssisə və təşkilatın 83,2 faizi Bakı şəhərində, 5,1 faizi Abşeron iqtisadi rayonunda, 3,5 faizi Aran iqtisadi rayonunda, 2,8 faizi Gəncə-Qazax iqtisadi rayonunda, 1,4 faizi Şəki-Zaqatala iqtisadi rayonunda, 1,4 faizi Lənkəran iqtisadi rayonunda, 1,1 faizi Quba-Xaçmaz iqtisadi rayonunda, 0,6 faizi Dağlıq-Şirvan iqtisadi rayonunda, 0,5 faizi Naxçıvan Muxtar Respublikasında və 0,4 faizi Yuxarı-Qarabağ iqtisadi rayonunda qeydiyyatda olmuşdur.

2020-ci il ərzində ölkədə yeni açılmış iş yerlərinin 6,2 faizi yeni yaradılmış müəssisə və təşkilatlarda, 74,8 faizi mövcud müəssisə və təşkilatlarda, 0,3 faizi fəaliyyətini bərpa etmiş müəssisə və təşkilatlarda, 18,7 faizi isə digər tədbirlər üzrə yaradılmışdır.

Yeni iş yerlərinin 69,3 faizi Bakı şəhərinin, 0,7 faizi Naxçıvan Muxtar Respublikasının, 30,0 faizi digər regionların, o cümlədən 8,4 faizi Aran, 6,6 faizi Lənkəran, 6,0 faizi Gəncə-Qazax, 2,4 faizi Abşeron, 2,0 faizi Dağlıq Şirvan, 1,5 faizi Şəki-Zaqatala, 1,5 faizi Yuxarı Qarabağ, 1,4 faizi Quba-Xaçmaz, 0,2 faizi isə Kəlbəcər-Laçın iqtisadi rayonlarının payına düşmüşdür.

Hüquqi şəxslər tərəfindən yaradılmış iş yerlərinin 29,0 faizi inzibati və yardımçı xidmətlərin göstərilməsi, 22,2 faizi tikinti, 12,8 faizi ticarət; nəqliyyat vasitələrinin təmiri, 7,1 faizi emal sənayesi, 5,2 faizi kənd təsərrüfatı, meşə təsərrüfatı və balıqçılıq, 5,0 faizi əhaliyə səhiyyə və sosial xidmətlərin göstərilməsi, 3,6 faizi peşə, elmi və texniki fəaliyyət, 2,9 faizi təhsil, 2,1 faizi nəqliyyat və anbar təsərrüfatı, 10,1 faizi isə digər iqtisadi fəaliyyət növləri üzrə açılmışdır.

Azərbaycan Respublikasında yeni açılmış iş yerləri haqqında ətraflı məlumatları özündə əks etdirən bu məcmuə statistika orqanlarına təqdim olunmuş rəsmi statistika hesabatlarının göstəriciləri əsasında işlənib hazırlanmışdır.

Məlumatlardan istifadə edərkən Azərbaycan Respublikasının Dövlət Statistika Komitəsinə istinad etmək lazımdır.

M Ü N D Ə R İ C A T

1. RESPUBLİKA ÜZRƏ MƏLUMATLAR	13
1.1 Hüquqi şəxslərdə və digər tədbirlər üzrə yeni açılmış iş yerlərinin sayı.....	21
1.2 İqtisadi rayonlar üzrə yeni açılmış iş yerlərinin sayı	22
1.3 İqtisadi və inzibati rayonlar üzrə yeni açılmış iş yerlərinin sayı	23
1.4 Mülkiyyət növlərinə görə yeni açılmış iş yerlərinin bölgüsü	30
1.5 İqtisadi fəaliyyət növlərinə görə hüquqi şəxslərdə yeni açılmış iş yerlərinin bölgüsü	31
1.6 İqtisadi fəaliyyət növlərinə görə hüquqi şəxslərdə yeni açılmış iş yerlərinin bölgüsü (faizlə).....	33
2. BAKI ŞƏHƏRİ	35
2.1 Bakı şəhəri üzrə yeni açılmış iş yerlərinin sayı.....	37
2.2 Bakı şəhəri üzrə hüquqi şəxslərdə və digər tədbirlər üzrə yeni açılmış iş yerlərinin sayı.....	38
2.3 İqtisadi fəaliyyət növlərinə görə hüquqi şəxslərdə yeni açılmış iş yerlərinin bölgüsü	51
3. ABŞERON İQTİSADI RAYONU.....	55
3.1 Abşeron iqtisadi rayonu üzrə yeni açılmış iş yerlərinin sayı.....	57
3.2 Abşeron iqtisadi rayonu üzrə hüquqi şəxslərdə və digər tədbirlər üzrə yeni açılmış iş yerlərinin sayı.....	58
3.3 İqtisadi fəaliyyət növlərinə görə hüquqi şəxslərdə yeni açılmış iş yerlərinin bölgüsü	62
4. GƏNCƏ-QAZAX İQTİSADI RAYONU	65
4.1 Gəncə-Qazax iqtisadi rayonu üzrə yeni açılmış iş yerlərinin sayı.....	67
4.2 Gəncə-Qazax iqtisadi rayonu üzrə hüquqi şəxslərdə və digər tədbirlər üzrə yeni açılmış iş yerlərinin sayı	68
4.3 İqtisadi fəaliyyət növlərinə görə hüquqi şəxslərdə yeni açılmış iş yerlərinin bölgüsü	80
5. ŞƏKİ-ZAQATALA İQTİSADI RAYONU	83
5.1 Şəki-Zaqatala iqtisadi rayonu üzrə yeni açılmış iş yerlərinin sayı.....	85
5.2 Şəki-Zaqatala iqtisadi rayonu üzrə hüquqi şəxslərdə və digər tədbirlər üzrə yeni açılmış iş yerlərinin sayı	86
5.3 İqtisadi fəaliyyət növlərinə görə hüquqi şəxslərdə yeni açılmış iş yerlərinin bölgüsü	93

6. LƏNKƏRAN İQTİSADI RAYONU	97
6.1 Lənkəran iqtisadi rayonu üzrə yeni açılmış iş yerlərinin sayı.....	99
6.2 Lənkəran iqtisadi rayonu üzrə hüquqi şəxslərdə və digər tədbirlər üzrə yeni açılmış iş yerlərinin sayı	100
6.3 İqtisadi fəaliyyət növlərinə görə hüquqi şəxslərdə yeni açılmış iş yerlərinin bölgüsü	107
7. QUBA-XAÇMAZ İQTİSADI RAYONU	111
7.1 Quba-Xaçmaz iqtisadi rayonu üzrə yeni açılmış iş yerlərinin sayı.....	113
7.2 Quba-Xaçmaz iqtisadi rayonu üzrə hüquqi şəxslərdə və digər tədbirlər üzrə yeni açılmış iş yerlərinin sayı	114
7.3 İqtisadi fəaliyyət növlərinə görə hüquqi şəxslərdə yeni açılmış iş yerlərinin bölgüsü	120
8. ARAN İQTİSADI RAYONU	123
8.1 Aran iqtisadi rayonu üzrə yeni açılmış iş yerlərinin sayı.....	125
8.2 Aran iqtisadi rayonu üzrə hüquqi şəxslərdə və digər tədbirlər üzrə yeni açılmış iş yerlərinin sayı	127
8.3 İqtisadi fəaliyyət növlərinə görə hüquqi şəxslərdə yeni açılmış iş yerlərinin bölgüsü	146
9. YUXARI QARABAĞ İQTİSADI RAYONU	149
9.1 Yuxarı Qarabağ iqtisadi rayonu üzrə yeni açılmış iş yerlərinin sayı....	151
9.2 Yuxarı Qarabağ iqtisadi rayonu üzrə hüquqi şəxslərdə və digər tədbirlər üzrə yeni açılmış iş yerlərinin sayı	152
9.3 İqtisadi fəaliyyət növlərinə görə hüquqi şəxslərdə yeni açılmış iş yerlərinin bölgüsü	161
10. KƏLBƏCƏR-LAÇIN İQTİSADI RAYONU	165
10.1 Kəlbəcər-Laçın iqtisadi rayonu üzrə yeni açılmış iş yerlərinin sayı.....	167
10.2 Kəlbəcər-Laçın iqtisadi rayonu üzrə hüquqi şəxslərdə və digər tədbirlər üzrə yeni açılmış iş yerlərinin sayı	168
10.3 İqtisadi fəaliyyət növlərinə görə hüquqi şəxslərdə yeni açılmış iş yerlərinin bölgüsü	173
11. DAĞLIQ ŞIRVAN İQTİSADI RAYONU	177
11.1 Dağlıq-Şirvan iqtisadi rayonu üzrə yeni açılmış iş yerlərinin sayı.....	179
11.2 Dağlıq-Şirvan iqtisadi rayonu üzrə hüquqi şəxslərdə və digər tədbirlər üzrə yeni açılmış iş yerlərinin sayı	180
11.3 İqtisadi fəaliyyət növlərinə görə hüquqi şəxslərdə yeni açılmış iş yerlərinin bölgüsü	185

12. NAXÇIVAN MUXTAR RESPUBLİKASI.....	189
12.1 Naxçıvan Muxtar Respublikası üzrə yeni açılmış iş yerlərinin sayı.....	191
12.2 Naxçıvan Muxtar Respublikası üzrə hüquqi şəxslərdə və digər tədbirlər üzrə yeni açılmış iş yerlərinin sayı	192
12.3 İqtisadi fəaliyyət növlərinə görə hüquqi şəxslərdə yeni açılmış iş yerlərinin bölgüsü	201

AZƏRBAYCAN RESPUBLİKASI

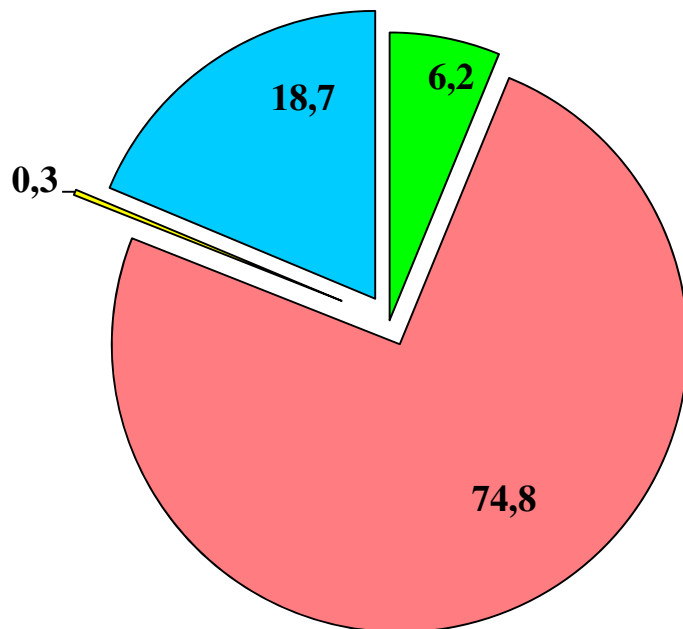


Ərazisi 86,6 min kv.km.

Yeni yaranmış müəssisə və təşkilatların sayı
(2020-ci il)

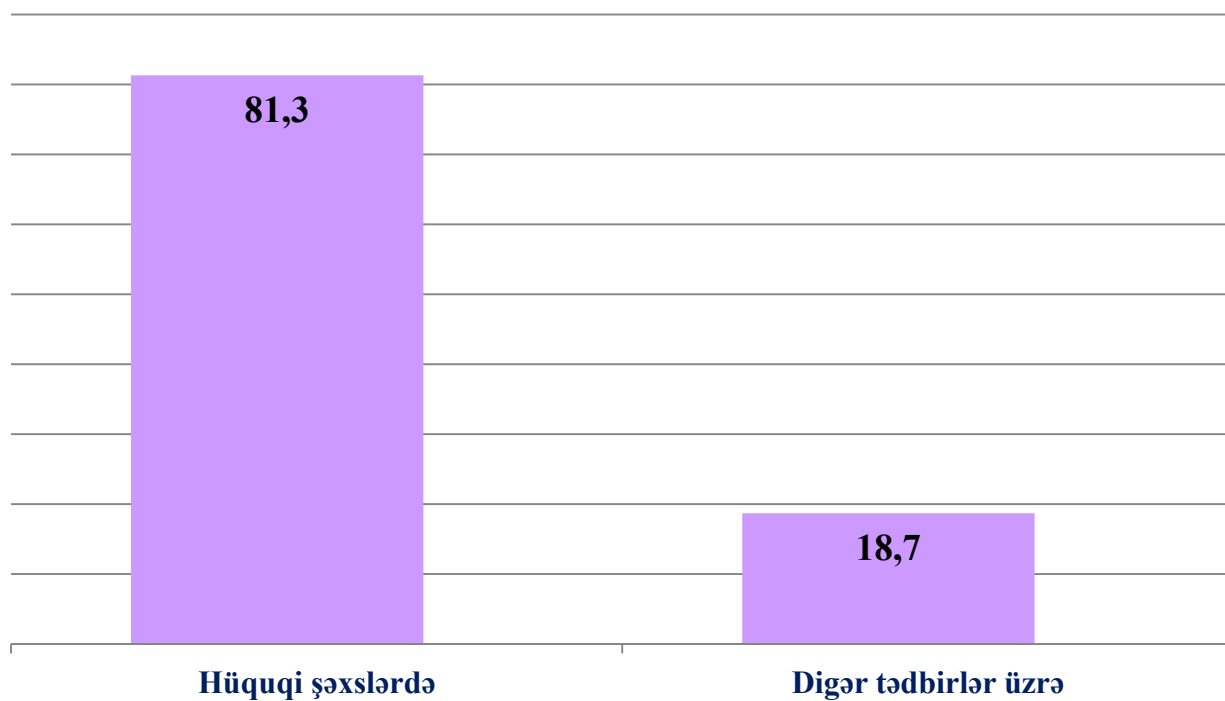
Respublika üzrə – cəmi	9619
Bakı şəhəri	8002
Abşeron iqtisadi rayonu	495
Gəncə-Qazax iqtisadi rayonu	265
Şəki-Zaqatala iqtisadi rayonu	137
Lənkəran iqtisadi rayonu	135
Quba-Xaçmaz iqtisadi rayonu	106
Aran iqtisadi rayonu	332
Yuxarı Qarabağ iqtisadi rayonu	42
Kəlbəcər-Laçın iqtisadi rayonu	4
Dağlıq Şirvan iqtisadi rayonu	55
Naxçıvan Muxtar Respublikası	46

**2020-ci il ərzində
yeni açılmış iş yerlərinin strukturu (faizlə)**



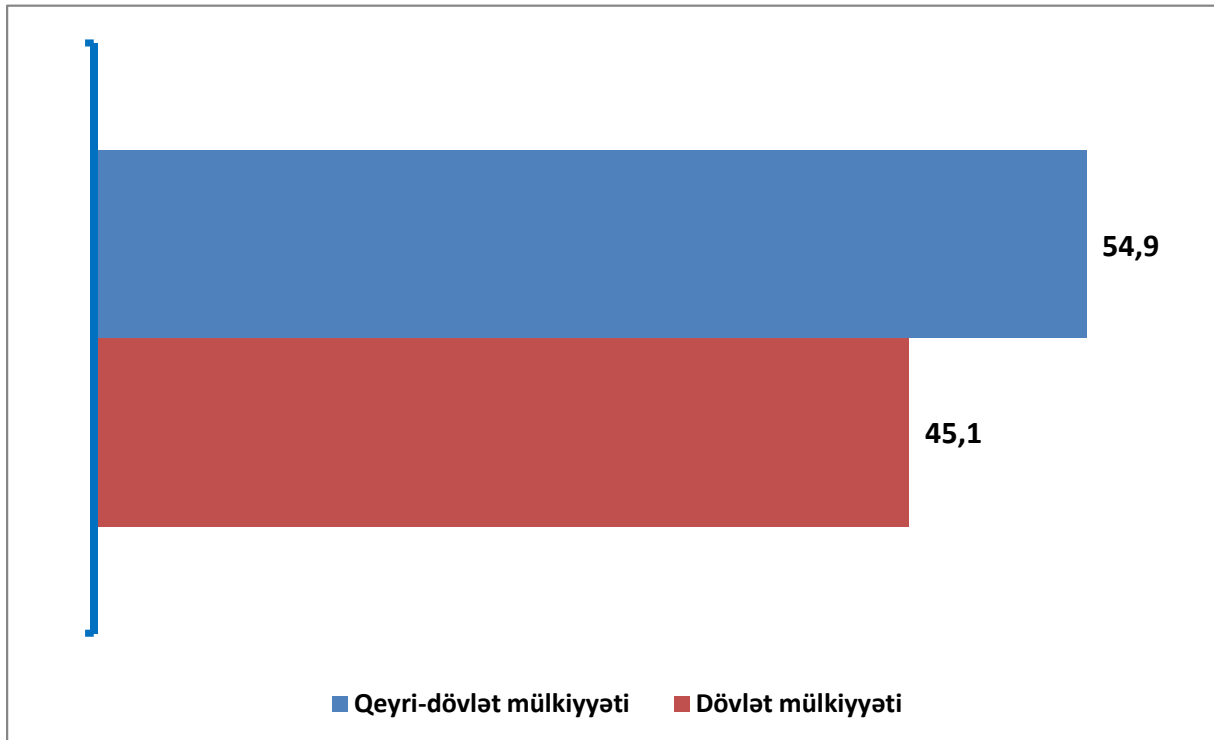
- yeni yaradılmış müəssisə və təşkilatlarda
- mövcud müəssisə və təşkilatlarda
- fəaliyyəti bərpa edilmiş müəssisə və təşkilatlarda
- digər tədbirlər üzrə (müxtəlif beynəlxalq və yerli layihələr, abadlıq işləri və s.)

2020-ci il ərzində yeni açılmış iş yerlərinin bölgüsü (faizlə)



Digər tədbirlər üzrə: müxtəlif beynəlxalq və yerli layihələr, abadlıq və s. işlər nəzərdə tutulur.

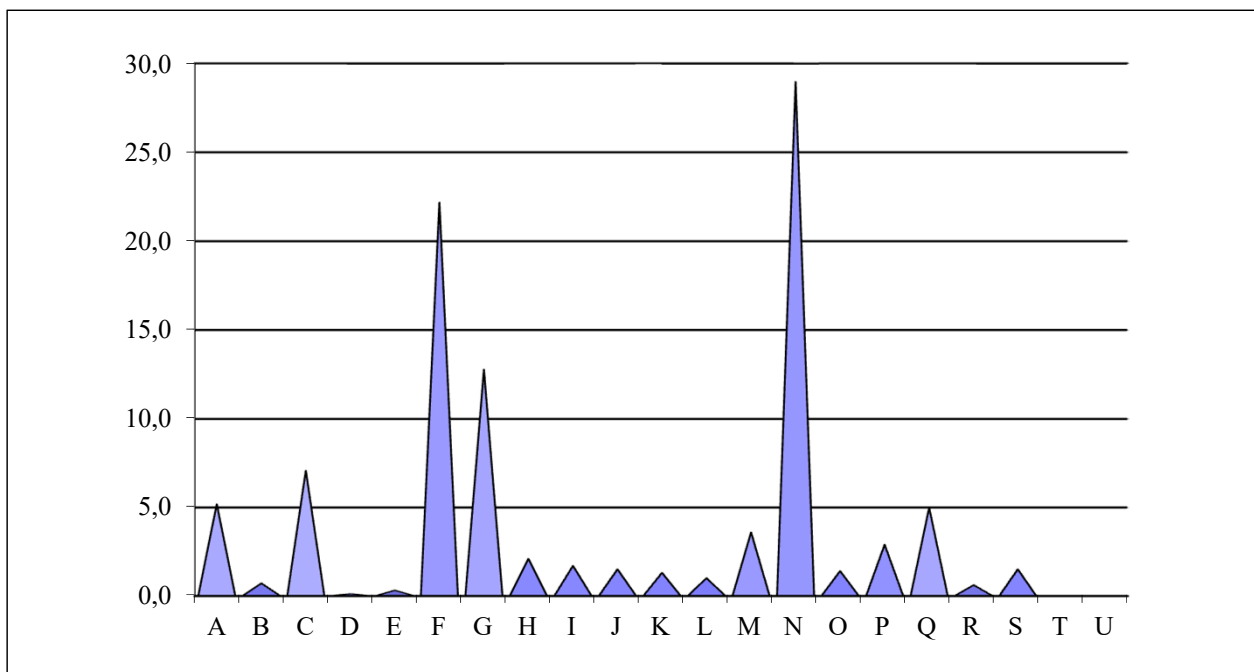
2020-ci il ərzində yeni açılmış iş yerlərinin mülkiyyət növlərinə görə bölgüsü (faizlə)



o cümlədən qeyri-dövlət mülkiyyəti üzrə

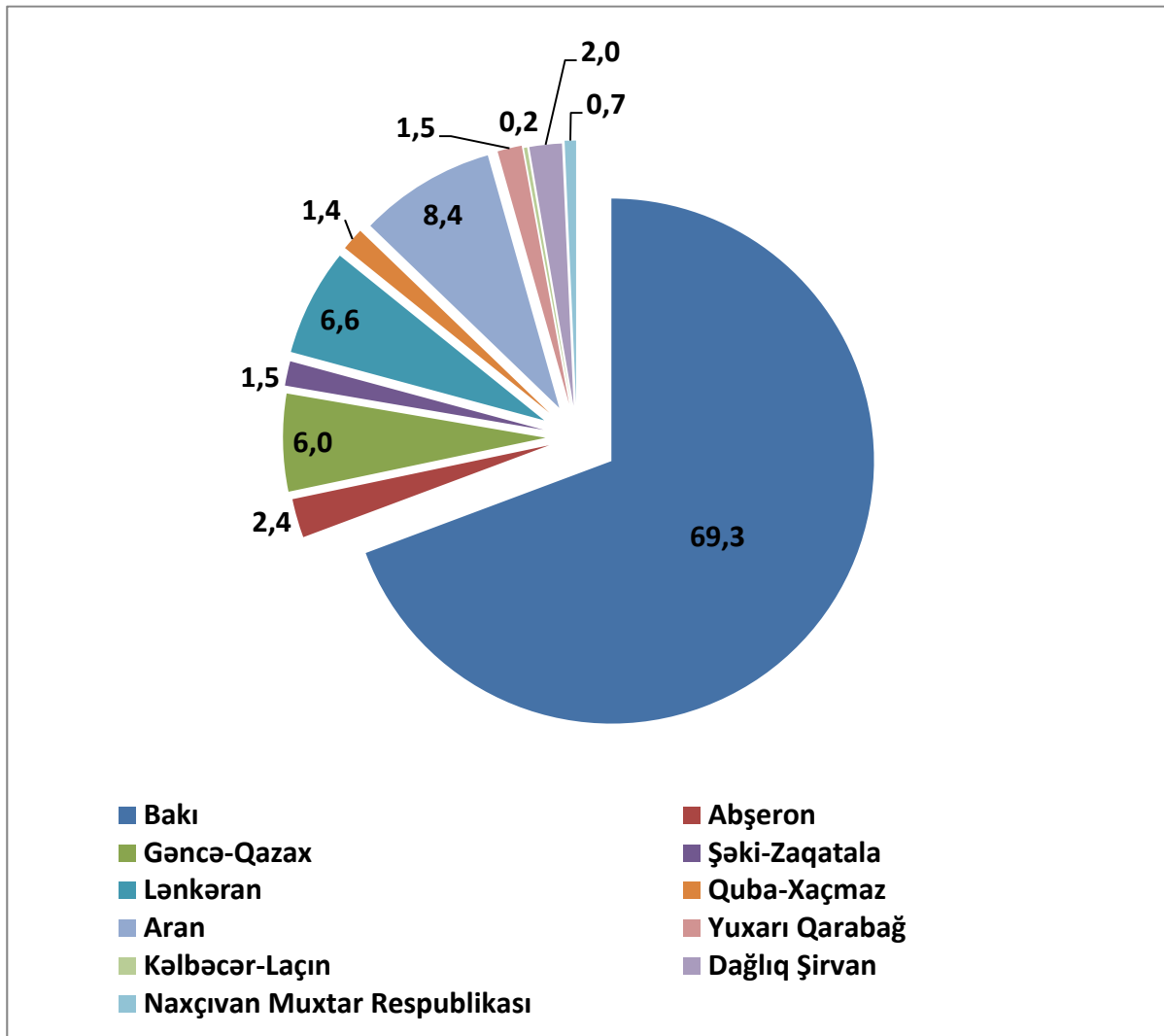


2020-ci il ərzində hüquqi şəxslər tərəfindən yaradılmış iş yerlərinin iqtisadi fəaliyyət növlərinə görə bölgüsü, (faizlə)



- A** Kənd təsərrüfatı, meşə təsərrüfatı və balıqçılıq
- B** Mədəncixarma sənayesi
- C** Emal sənayesi
- D** Elektrik enerjisi, qaz və buxar istehsalı, bölüşdürülməsi və təchizatı
- E** Su təchizatı; tullantıların təmizlənməsi və emalı
- F** Tikinti
- G** Ticarət; nəqliyyat vasitələrinin təmiri
- H** Nəqliyyat və anbar təsərrüfatı
- I** Turistlərin yerləşdirilməsi və ictimai iaşə
- J** İnformasiya və rabitə
- K** Maliyyə və sığorta fəaliyyəti
- L** Daşınmaz əmlakla əlaqədar əməliyyatlar
- M** Peşə, elmi və texniki fəaliyyət
- N** İnzibati və yardımçı xidmətlərin göstərilməsi
- O** Dövlət idarəetməsi və müdafiə; sosial təminat
- P** Təhsil
- Q** Əhaliyə səhiyyə və sosial xidmətlərin göstərilməsi
- R** İstirahət, əyləncə və incəsənət sahəsində fəaliyyət
- S** Digər sahələrdə xidmətlərin göstərilməsi
- T** Ev təsərrüfatlarının fəaliyyəti; fərdi istehlak üçün ev təsərrüfatlarının istehsal etdiyi mal və xidmətlərə dair fəaliyyət
- U** Toxunulmazlıq hüququ olan təşkilatların fəaliyyəti

2020-ci il ərzində yeni açılmış iş yerlərinin iqtisadi rayonlar üzrə xüsusi çəkisi (faizlə)



1.1 Hüquqi şəxslərdə və digər tədbirlər üzrə yeni açılmış iş yerlərinin sayı

	2019-cu il	2020-ci il	
		cəmi	IV rüb
Yeni iş yerlərinin sayı, cəmi	192017	128979	22742
o cümlədən:			
yeni yaradılmış müəssisə və təşkilatlarda	56918	8063	1706
mövcud müəssisə və təşkilatlarda	50270	96426	19427
fəaliyyəti bərpa edilmiş müəssisə və təşkilatlarda	706	419	74
digər tədbirlər üzrə (müxtəlif beynəlxalq və yerli layihələr, abadlıq işləri və s.)	84123	24071	1535
Yeni yaradılmış fərdi sahibkarlıq subyektlərinin sayı	94905	165101	23065

1.2 İqtisadi rayonlar üzrə yeni açılmış iş yerlərinin sayı

İqtisadi və inzibati rayonlar	2019-cu il	2020-ci il	
		cəmi	IV rüb
Azərbaycan Respublikası üzrə - cəmi	192017	128979	22742
o cümlədən:			
Bakı şəhəri üzrə	106557	89404	16893
Abşeron iqtisadi rayonu üzrə	6945	3139	810
Gəncə-Qazax iqtisadi rayonu üzrə	13171	7695	1963
Şəki-Zaqatala iqtisadi rayonu üzrə	6411	1989	338
Lənkəran iqtisadi rayonu üzrə	11395	8478	519
Quba-Xaçmaz iqtisadi rayonu üzrə	3963	1775	486
Aran iqtisadi rayonu üzrə	31265	10836	1261
Yuxarı Qarabağ iqtisadi rayonu üzrə	4291	1951	227
Kəlbəcər-Laçın iqtisadi rayonu üzrə	124	216	48
Dağlıq Şirvan iqtisadi rayonu üzrə	4675	2541	185
Naxçıvan Muxtar Respublikası üzrə	3220	955	12

1.3 İqtisadi və inzibati rayonlar üzrə yeni açılmış iş yerlərinin sayı

İqtisadi və inzibati rayonlar	2019-cu il	2020-ci il	
		cəmi	IV rüb
Azərbaycan Respublikası üzrə - cəmi	192017	128979	22742
o cümlədən:			
Bakı şəhəri - cəmi	106557	89404	16893
o cümlədən:			
Binəqədi rayonu	5986	8371	1728
Qaradağ rayonu	1665	1052	279
Xəzər rayonu	1808	1138	290
Səbail rayonu	6555	4477	1473
Sabunçu rayonu	4380	1417	365
Suraxanı rayonu	2795	2246	470
Nərimanov rayonu	10344	11203	3173
Nəsimi rayonu	9908	12784	4541
Nizami rayonu	2694	3909	1579
Xətai rayonu	6755	7379	2122
Yasamal rayonu	53562	35427	873
Pirallahı rayonu	105	1	-

İqtisadi və inzibati rayonlar	2019-cu il	2020-ci il	
		cəmi	IV rüb
Abşeron iqtisadi rayonu - cəmi	6945	3139	810
o cümlədən:			
Xızı rayonu	363	121	16
Abşeron rayonu	3598	1909	545
Sumqayıt şəhəri	2984	1109	249
Gəncə-Qazax iqtisadi rayonu - cəmi	13171	7695	1963
o cümlədən:			
Gəncə şəhəri	2264	3076	1265
Qazax rayonu	522	36	3
Ağstafa rayonu	796	104	1
Tovuz rayonu	1724	739	17
Şəmkir rayonu	4388	2015	336
Gədəbəy rayonu	880	483	60
Daşkəsən rayonu	211	34	1
Samux rayonu	456	117	99
Göygöl rayonu	931	531	120

İqtisadi və inzibati rayonlar	2019-cu il	2020-ci il	
		cəmi	IV rüb
Goranboy rayonu	689	306	13
Naftalan şəhəri	310	254	48
Şəki-Zaqatala iqtisadi rayonu - cəmi	6411	1989	338
o cümlədən:			
Balakən rayonu	1898	700	168
Zaqatala rayonu	792	188	29
Qax rayonu	679	173	14
Şəki şəhəri	1258	277	27
Oğuz rayonu	250	94	11
Qəbələ rayonu	1534	557	89
Lənkəran iqtisadi rayonu - cəmi	11395	8478	519
o cümlədən:			
Astara rayonu	1150	272	136
Lənkəran şəhəri	1859	675	215
Lerik rayonu	1131	368	18
Yardımlı rayonu	414	147	13

İqtisadi və inzibati rayonlar	2019-cu il	2020-ci il	
		cəmi	IV rüb
Masallı rayonu	1588	45	7
Cəlilabad rayonu	5253	6971	130
Quba-Xaçmaz iqtisadi rayonu - cəmi	3963	1775	486
o cümlədən:			
Qusar rayonu	618	314	47
Xaçmaz rayonu	1227	480	133
Quba rayonu	1644	926	282
Şabran rayonu	285	37	22
Siyəzən rayonu	189	18	2
Aran iqtisadi rayonu - cəmi	31265	10836	1261
o cümlədən:			
Göyçay rayonu	587	100	14
Beyləqan rayonu	4901	253	126
Ağcabədi rayonu	2601	1566	16
Bərdə rayonu	5336	1033	-
Neftçala rayonu	1333	70	6

İqtisadi və inzibati rayonlar	2019-cu il	2020-ci il	
		cəmi	IV rüb
Biləsuvar rayonu	689	82	36
Salyan rayonu	683	68	22
Yevlax şəhəri	1911	2871	-
Mingəçevir şəhəri	1067	211	21
Ağdaş rayonu	1620	1269	79
Ucar rayonu	572	18	-
Zərdab rayonu	287	80	8
Kürdəmir rayonu	658	334	73
İmişli rayonu	1684	1079	165
Saatlı rayonu	2472	379	221
Sabirabad rayonu	2971	90	30
Hacıqabul rayonu	953	375	120
Şirvan şəhəri	940	958	324

İqtisadi və inzibati rayonlar	2019-cu il	2020-ci il	
		cəmi	IV rüb
Yuxarı Qarabağ iqtisadi rayonu - cəmi	4291	1951	227
o cümlədən:			
Cəbrayıl rayonu	199	14	3
Füzuli rayonu	1056	99	18
Ağdam rayonu	1952	1044	45
Tərtər rayonu	1035	744	148
Xocalı rayonu	9	13	-
Şuşa rayonu	27	19	5
Xocavənd rayonu	13	18	8
Xankəndi şəhəri	-	-	-
Kəlbəcər-Laçın iqtisadi rayonu - cəmi	124	216	48
o cümlədən:			
Kəlbəcər rayonu	45	136	39
Laçın rayonu	47	57	3
Qubadlı rayonu	31	23	6
Zəngilan rayonu	1	-	-

İqtisadi və inzibati rayonlar	2019-cu il	2020-ci il	
		cəmi	IV rüb
Dağlıq Şirvan iqtisadi rayonu - cəmi	4675	2541	185
o cümlədən:			
Qobustan rayonu	2791	1884	45
İsmayıllı rayonu	983	481	132
Ağsu rayonu	422	38	2
Şamaxı rayonu	479	138	6
Naxçıvan Muxtar Respublikası - cəmi	3220	955	12
o cümlədən:			
Naxçıvan şəhəri	1333	731	7
Şərur rayonu	570	51	-
Babək rayonu	373	63	4
Ordubad rayonu	301	25	1
Culfa rayonu	247	28	-
Kəngərli rayonu	163	15	-
Şahbuz rayonu	141	36	-
Sədərək rayonu	92	6	-

1.4 Mülkiyyət növlərinə görə yeni açılmış iş yerlərinin bölgüsü

	2019-cu il	2020-ci il	
		cəmi	IV rüb
Azərbaycan Respublikası üzrə - cəmi	192017	128979	22742
o cümlədən:			
Dövlət mülkiyyəti	140092	58136	4097
Qeyri - dövlət mülkiyyəti	51925	70843	18645
o cümlədən:			
Xüsusi mülkiyyət	46007	63704	17011
Bələdiyyə mülkiyyəti	307	600	190
Xarici investisiya mülkiyyəti	5611	6539	1444
o cümlədən:			
Xarici mülkiyyət	3390	4612	816
Birgə mülkiyyət	2218	1925	626
Beynəlxalq mülkiyyət	3	2	2

1.5 İqtisadi fəaliyyət növlərinə görə hüquqi şəxslərdə yeni açılmış iş yerlərinin bölgüsü

İqtisadi fəaliyyət növləri	2019-cu il	2020-ci il	
		cəmi	IV rüb
Azərbaycan Respublikası üzrə - cəmi	107894	104908	21207
o cümlədən:			
Kənd təsərrüfatı, meşə təsərrüfatı və balıqçılıq	3350	5461	708
Mədəncıxarma sənayesi	1262	720	180
Emal sənayesi	6928	7410	2349
Elektrik enerjisi, qaz və buxar istehsalı, bölüşdürülməsi və təchizatı	1265	72	13
Su təchizatı; tullantıların təmizlənməsi və emalı	377	341	96
Tikinti	15306	23329	5424
Ticarət; nəqliyyat vasitələrinin təmiri	9653	13464	4331
Nəqliyyat və anbar təsərrüfatı	2243	2143	476
Turistlərin yerləşdirilməsi və ictimai iaşə	3012	1749	295
İnformasiya və rabitə	1163	1585	488
Maliyyə və sığorta fəaliyyəti	903	1324	425
Daşınmaz əmlakla əlaqədar əməliyyatlar	1124	1048	397

İqtisadi fəaliyyət növləri	2019-cu il	2020-ci il	
		cəmi	IV rüb
Peşə, elmi və texniki fəaliyyət	2784	3762	718
İnzibati və yardımçı xidmətlərin göstərilməsi	49444	30393	573
Dövlət idarəetməsi və müdafiə; sosial təminat	3568	1499	130
Təhsil	2416	3081	2121
Əhaliyə səhiyyə və sosial xidmətlərin göstərilməsi	1076	5279	1801
İstirahət, əyləncə və incəsənət sahəsində fəaliyyət	841	641	107
Digər sahələrdə xidmətlərin göstərilməsi	1179	1607	575
Ev təsərrüfatlarının fəaliyyəti; fərdi istehlak üçün ev təsərrüfatlarının istehsal etdiyi mal və xidmətlərə dair fəaliyyət	-	-	-
Toxunulmazlıq hüququ olan təşkilatların fəaliyyəti	-	-	-

1.6 İqtisadi fəaliyyət növlərinə görə hüquqi şəxslərdə yeni açılmış iş yerlərinin bölgüsü (faizlə)

İqtisadi fəaliyyət növləri	2019-cu il	2020-ci il	
		cəmi	IV rüb
Azərbaycan Respublikası üzrə - cəmi	100,0	100,0	100,0
o cümlədən:			
Kənd təsərrüfatı, meşə təsərrüfatı və balıqçılıq	3,1	5,2	3,3
Mədənçixarma sənayesi	1,2	0,7	0,8
Emal sənayesi	6,4	7,1	11,1
Elektrik enerjisi, qaz və buxar istehsalı, bölüşdürülməsi və təchizatı	1,2	0,1	0,1
Su təchizatı; tullantıların təmizlənməsi və emalı	0,4	0,3	0,5
Tikinti	14,2	22,2	25,6
Ticarət; nəqliyyat vasitələrinin təmiri	8,9	12,8	20,4
Nəqliyyat və anbar təsərrüfatı	2,1	2,1	2,2
Turistlərin yerləşdirilməsi və ictimai iaşə	2,8	1,7	1,4
İnformasiya və rabitə	1,1	1,5	2,3
Maliyyə və sığorta fəaliyyəti	0,8	1,3	2,0
Daşınmaz əmlakla əlaqədar əməliyyatlar	1,0	1,0	1,9

İqtisadi fəaliyyət növləri	2019-cu il	2020-ci il	
		cəmi	IV rüb
Peşə, elmi və texniki fəaliyyət	2,6	3,6	3,4
İnzibati və yardımçı xidmətlərin göstərilməsi	45,8	29,0	2,7
Dövlət idarəetməsi və müdafiə; sosial təminat	3,3	1,4	0,6
Təhsil	2,2	2,9	10,0
Əhaliyə səhiyyə və sosial xidmətlərin göstərilməsi	1,0	5,0	8,5
İstirahət, əyləncə və incəsənət sahəsində fəaliyyət	0,8	0,6	0,5
Digər sahələrdə xidmətlərin göstərilməsi	1,1	1,5	2,7
Ev təsərrüfatlarının fəaliyyəti; fərdi istehlak üçün ev təsərrüfatlarının istehsal etdiyi mal və xidmətlərə dair fəaliyyət	-	-	-
Toxunulmazlıq hüququ olan təşkilatların fəaliyyəti	-	-	-

BAKI ŞƏHƏRİ



Ərazisi 2,14 min kv.km.

	Yeni yaranmış müəssisə və təşkilatların sayı (2020-ci il)
Bakı şəhəri üzrə – cəmi	8002
Binəqədi rayonu	868
Qaradağ rayonu	167
Xəzər rayonu	232
Səbail rayonu	588
Sabunçu rayonu	638
Suraxanı rayonu	324
Nərimanov rayonu	1082
Nəsimi rayonu	1149
Nizami rayonu	884
Xətai rayonu	980
Yasamal rayonu	1071
Pirallahı rayonu	19

2.1 Bakı şəhəri üzrə yeni açılmış iş yerlərinin sayı

İqtisadi və inzibati rayonlar	2019-cu il	2020-ci il	
		cəmi	IV rüb
Bakı şəhəri - cəmi	106557	89404	16893
o cümlədən:			
Binəqədi rayonu	5986	8371	1728
Qaradağ rayonu	1665	1052	279
Xəzər rayonu	1808	1138	290
Səbail rayonu	6555	4477	1473
Sabunçu rayonu	4380	1417	365
Suraxanı rayonu	2795	2246	470
Nərimanov rayonu	10344	11203	3173
Nəsimi rayonu	9908	12784	4541
Nizami rayonu	2694	3909	1579
Xətai rayonu	6755	7379	2122
Yasamal rayonu	53562	35427	873
Pirallahı rayonu	105	1	-

**2.2 Bakı şəhəri üzrə hüquqi şəxslərdə və digər tədbirlər üzrə
yeni açılmış iş yerlərinin sayı**

	2019-cu il	2020-ci il	
		cəmi	IV rüb
Yeni iş yerlərinin sayı, cəmi	106557	89404	16893
o cümlədən:			
yeni yaradılmış müəssisə və təşkilatlarda	53358	5648	1080
mövcud müəssisə və təşkilatlarda	39798	83639	15801
fəaliyyəti bərpa edilmiş müəssisə və təşkilatlarda	316	117	12
digər tədbirlər üzrə (müxtəlif beynəlxalq və yerli layihələr, abadlıq işləri və s.)	13085	-	-
Yeni yaradılmış fərdi sahibkarlıq subyektlərinin sayı	29616	25149	7042

**2.2.1 Binəqədi rayonu üzrə hüquqi şəxslərdə və digər tədbirlər üzrə
yeni açılmış iş yerlərinin sayı**

	2019-cu il	2020-ci il	
		cəmi	IV rüb
Yeni iş yerlərinin sayı, cəmi	5986	8371	1728
o cümlədən:			
yeni yaradılmış müəssisə və təşkilatlarda	520	795	195
mövcud müəssisə və təşkilatlarda	3967	7538	1533
fəaliyyəti bərpa edilmiş müəssisə və təşkilatlarda	50	38	-
digər tədbirlər üzrə (müxtəlif beynəlxalq və yerli layihələr, abadlıq işləri və s.)	1449	-	-
Yeni yaradılmış fərdi sahibkarlıq subyektlərinin sayı	3927	3395	951

**2.2.2 Qaradağ rayonu üzrə hüquqi şəxslərdə və digər tədbirlər üzrə
yeni açılmış iş yerlərinin sayı**

	2019-cu il	2020-ci il	
		cəmi	IV rüb
Yeni iş yerlərinin sayı, cəmi	1665	1052	279
o cümlədən:			
yeni yaradılmış müəssisə və təşkilatlarda	131	4	-
mövcud müəssisə və təşkilatlarda	935	1048	279
fəaliyyəti bərpa edilmiş müəssisə və təşkilatlarda	-	-	-
digər tədbirlər üzrə (müxtəlif beynəlxalq və yerli layihələr, abadlıq işləri və s.)	599	-	-
Yeni yaradılmış fərdi sahibkarlıq subyektlərinin sayı	1471	1203	326

**2.2.3 Xəzər rayonu üzrə hüquqi şəxslərdə və digər tədbirlər
üzrə yeni açılmış iş yerlərinin sayı**

	2019-cu il	2020-ci il	
		cəmi	IV rüb
Yeni iş yerlərinin sayı, cəmi	1808	1138	290
o cümlədən:			
yeni yaradılmış müəssisə və təşkilatlarda	65	116	-
mövcud müəssisə və təşkilatlarda	942	1022	290
fəaliyyəti bərpa edilmiş müəssisə və təşkilatlarda	2	-	-
digər tədbirlər üzrə (müxtəlif beynəlxalq və yerli layihələr, abadlıq işləri və s.)	799	-	-
Yeni yaradılmış fərdi sahibkarlıq subyektlərinin sayı	1904	1920	636

**2.2.4. Səbail rayonu üzrə hüquqi şəxslərdə və digər tədbirlər üzrə
yeni açılmış iş yerlərinin sayı**

	2019-cu il	2020-ci il	
		cəmi	IV rüb
Yeni iş yerlərinin sayı, cəmi	6555	4477	1473
o cümlədən:			
yeni yaradılmış müəssisə və təşkilatlarda	963	154	35
mövcud müəssisə və təşkilatlarda	5119	4323	1438
fəaliyyəti bərpa edilmiş müəssisə və təşkilatlarda	-	-	-
digər tədbirlər üzrə (müxtəlif beynəlxalq və yerli layihələr, abadlıq işləri və s.)	473	-	-
Yeni yaradılmış fərdi sahibkarlıq subyektlərinin sayı	1361	1034	252

**2.2.5 Sabunçu rayonu üzrə hüquqi şəxslərdə və digər tədbirlər üzrə
yeni açılmış iş yerlərinin sayı**

	2019-cu il	2020-ci il	
		cəmi	IV rüb
Yeni iş yerlərinin sayı, cəmi	4380	1417	365
o cümlədən:			
yeni yaradılmış müəssisə və təşkilatlarda	325	21	6
mövcud müəssisə və təşkilatlarda	645	1396	359
fəaliyyəti bərpa edilmiş müəssisə və təşkilatlarda	-	-	-
digər tədbirlər üzrə (müxtəlif beynəlxalq və yerli layihələr, abadlıq işləri və s.)	3410	-	-
Yeni yaradılmış fərdi sahibkarlıq subyektlərinin sayı	3453	2999	902

**2.2.6 Suraxanı rayonu üzrə hüquqi şəxslərdə və digər tədbirlər üzrə
yeni açılmış iş yerlərinin sayı**

	2019-cu il	2020-ci il	
		cəmi	IV rüb
Yeni iş yerlərinin sayı, cəmi	2795	2246	470
o cümlədən:			
yeni yaradılmış müəssisə və təşkilatlarda	163	120	39
mövcud müəssisə və təşkilatlarda	1585	2109	419
fəaliyyəti bərpa edilmiş müəssisə və təşkilatlarda	12	17	12
digər tədbirlər üzrə (müxtəlif beynəlxalq və yerli layihələr, abadlıq işləri və s.)	1035	-	-
Yeni yaradılmış fərdi sahibkarlıq subyektlərinin sayı	2896	2467	694

**2.2.7 Nərimanov rayonu üzrə hüquqi şəxslərdə və digər tədbirlər üzrə
yeni açılmış iş yerlərinin sayı**

	2019-cu il	2020-ci il	
		cəmi	IV rüb
Yeni iş yerlərinin sayı, cəmi	10344	11203	3173
o cümlədən:			
yeni yaradılmış müəssisə və təşkilatlarda	632	386	275
mövcud müəssisə və təşkilatlarda	8863	10817	2898
fəaliyyəti bərpa edilmiş müəssisə və təşkilatlarda	16	-	-
digər tədbirlər üzrə (müxtəlif beynəlxalq və yerli layihələr, abadlıq işləri və s.)	833	-	-
Yeni yaradılmış fərdi sahibkarlıq subyektlərinin sayı	2450	2105	555

**2.2.8 Nəsimi rayonu üzrə hüquqi şəxslərdə və digər tədbirlər üzrə
yeni açılmış iş yerlərinin sayı**

	2019-cu il	2020-ci il	
		cəmi	IV rüb
Yeni iş yerlərinin sayı, cəmi	9908	12784	4541
o cümlədən:			
yeni yaradılmış müəssisə və təşkilatlarda	682	708	137
mövcud müəssisə və təşkilatlarda	8219	12076	4404
fəaliyyəti bərpa edilmiş müəssisə və təşkilatlarda	-	-	-
digər tədbirlər üzrə (müxtəlif beynəlxalq və yerli layihələr, abadlıq işləri və s.)	1007	-	-
Yeni yaradılmış fərdi sahibkarlıq subyektlərinin sayı	2358	1954	499

**2.2.9 Nizami rayonu üzrə hüquqi şəxslərdə və digər tədbirlər üzrə
yeni açılmış iş yerlərinin sayı**

	2019-cu il	2020-ci il	
		cəmi	IV rüb
Yeni iş yerlərinin sayı, cəmi	2694	3909	1579
o cümlədən:			
yeni yaradılmış müəssisə və təşkilatlarda	201	405	36
mövcud müəssisə və təşkilatlarda	1592	3503	1543
fəaliyyəti bərpa edilmiş müəssisə və təşkilatlarda	2	1	-
digər tədbirlər üzrə (müxtəlif beynəlxalq və yerli layihələr, abadlıq işləri və s.)	899	-	-
Yeni yaradılmış fərdi sahibkarlıq subyektlərinin sayı	2420	1855	547

**2.2.10 Xətai rayonu üzrə hüquqi şəxslərdə və digər tədbirlər üzrə
yeni açılmış iş yerlərinin sayı**

	2019-cu il	2020-ci il	
		cəmi	IV rüb
Yeni iş yerlərinin sayı, cəmi	6755	7379	2122
o cümlədən:			
yeni yaradılmış müəssisə və təşkilatlarda	624	762	180
mövcud müəssisə və təşkilatlarda	4555	6556	1942
fəaliyyəti bərpa edilmiş müəssisə və təşkilatlarda	234	61	-
digər tədbirlər üzrə (müxtəlif beynəlxalq və yerli layihələr, abadlıq işləri və s.)	1342	-	-
Yeni yaradılmış fərdi sahibkarlıq subyektlərinin sayı	4038	3410	919

**2.2.11 Yasamal rayonu üzrə hüquqi şəxslərdə və digər tədbirlər üzrə
yeni açılmış iş yerlərinin sayı**

	2019-cu il	2020-ci il	
		cəmi	IV rüb
Yeni iş yerlərinin sayı, cəmi	53562	35427	873
o cümlədən:			
yeni yaradılmış müəssisə və təşkilatlarda	49051	2177	177
mövcud müəssisə və təşkilatlarda	3358	33250	696
fəaliyyəti bərpa edilmiş müəssisə və təşkilatlarda	-	-	-
digər tədbirlər üzrə (müxtəlif beynəlxalq və yerli layihələr, abadlıq işləri və s.)	1153	-	-
Yeni yaradılmış fərdi sahibkarlıq subyektlərinin sayı	3161	2696	733

**2.2.12 Pirallahı rayonu üzrə hüquqi şəxslərdə və digər tədbirlər üzrə
yeni açılmış iş yerlərinin sayı**

	2019-cu il	2020-ci il	
		cəmi	IV rüb
Yeni iş yerlərinin sayı, cəmi	105	1	-
o cümlədən:			
yeni yaradılmış müəssisə və təşkilatlarda	1	-	-
mövcud müəssisə və təşkilatlarda	18	1	-
fəaliyyəti bərpa edilmiş müəssisə və təşkilatlarda	-	-	-
digər tədbirlər üzrə (müxtəlif beynəlxalq və yerli layihələr, abadlıq işləri və s.)	86	-	-
Yeni yaradılmış fərdi sahibkarlıq subyektlərinin sayı	177	111	28

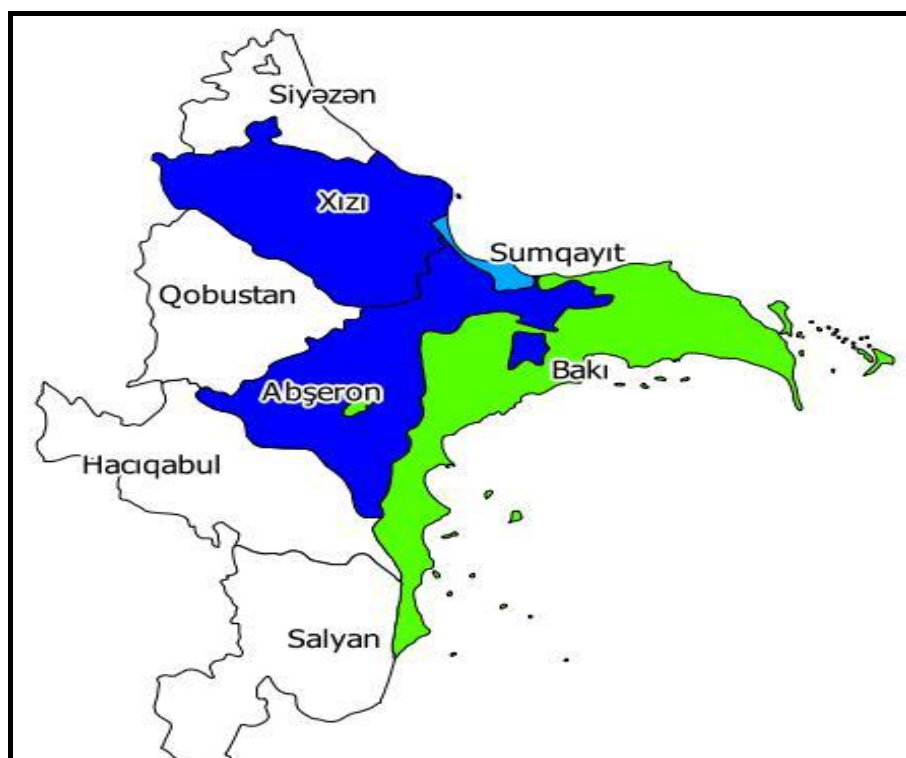
2.3 İqtisadi fəaliyyət növlərinə görə hüquqi şəxslərdə yeni açılmış iş yerlərinin bölgüsü

İqtisadi fəaliyyət növləri	2019-cu il	2020-ci il	
		cəmi	IV rüb
Bakı şəhəri üzrə - cəmi	93472	89404	16893
o cümlədən:			
Kənd təsərrüfatı, meşə təsərrüfatı və balıqçılıq	2095	3772	367
Mədəncixarma sənayesi	1188	445	118
Emal sənayesi	4703	4747	1440
Elektrik enerjisi, qaz və buxar istehsalı, bölüşdürülməsi və təchizatı	366	22	1
Su təchizatı; tullantıların təmizlənməsi və emalı	186	217	53
Tikinti	13291	20620	4950
Ticarət; nəqliyyat vasitələrinin təmiri	7923	11247	3647

İqtisadi fəaliyyət növləri	2019-cu il	2020-ci il	
		cəmi	IV rüb
Nəqliyyat və anbar təsərrüfatı	1938	1836	398
Turistlərin yerləşdirilməsi və ictimai iaşə	2806	1612	290
İnformasiya və rabitə	915	1428	438
Maliyyə və sığorta fəaliyyəti	733	1230	409
Daşınmaz əmlakla əlaqədar əməliyyatlar	1014	962	389
Peşə, elmi və texniki fəaliyyəti	2579	3491	644
İnzibati və yardımçı xidmətlərin göstərilməsi	49077	29726	418
Dövlət idarəetməsi və müdafiə; sosial təminat	871	735	88
Təhsil	1724	2023	1619
Əhaliyə səhiyyə və sosial xidmətlərin göstərilməsi	828	3438	1031
İstirahət, əyləncə və incəsənət sahəsində fəaliyyət	475	533	91

İqtisadi fəaliyyət növləri	2019-cu il	2020-ci il	
		cəmi	IV rüb
Digər sahələrdə xidmətlərin göstərilməsi	760	1320	502
Ev təsərrüfatlarının fəaliyyəti; fərdi istehlak üçün ev təsərrüfatlarının istehsal etdiyi mal və xidmətlərə dair fəaliyyət	-	-	-
Toxunulmazlıq hüququ olan təşkilatların fəaliyyəti	-	-	-

ABŞERON İQTİSADİ RAYONU



Ərazisi 3,73 min kv.km.

	Yeni yaranmış müəssisə və təşkilatların sayı (2020-ci il)
Abşeron iqtisadi rayonu üzrə – cəmi	495
Xızı rayonu	2
Abşeron rayonu	217
Sumqayıt şəhəri	276

3.1 Abşeron iqtisadi rayonu üzrə yeni açılmış iş yerlərinin sayı

İqtisadi və inzibati rayonlar	2019-cu il	2020-ci il	
		cəmi	IV rüb
Abşeron iqtisadi rayonu - cəmi	6945	3139	810
o cümlədən:			
Xızı rayonu	363	121	16
Abşeron rayonu	3598	1909	545
Sumqayıt şəhəri	2984	1109	249

3.2 Abşeron iqtisadi rayonu üzrə hüquqi şəxslərdə və digər tədbirlər üzrə yeni açılmış iş yerlərinin sayı

	2019-cu il	2020-ci il	
		cəmi	IV rüb
Yeni iş yerlərinin sayı, cəmi	6945	3139	810
o cümlədən:			
yeni yaradılmış müəssisə və təşkilatlarda	684	478	207
mövcud müəssisə və təşkilatlarda	2037	2573	582
fəaliyyəti bərpa edilmiş müəssisə və təşkilatlarda	113	21	21
digər tədbirlər üzrə (müxtəlif beynəlxalq və yerli layihələr, abadlıq işləri və s.)	4111	67	-
Yeni yaradılmış fərdi sahibkarlıq subyektlərinin sayı	6677	6483	1776

**3.2.1 Xızı rayonu üzrə hüquqi şəxslərdə və digər tədbirlər üzrə
yeni açılmış iş yerlərinin sayı**

	2019-cu il	2020-ci il	
		cəmi	IV rüb
Yeni iş yerlərinin sayı, cəmi	363	121	16
o cümlədən:			
yeni yaradılmış müəssisə və təşkilatlarda	10	2	-
mövcud müəssisə və təşkilatlarda	42	52	16
fəaliyyəti bərpa edilmiş müəssisə və təşkilatlarda	-	-	-
digər tədbirlər üzrə (müxtəlif beynəlxalq və yerli layihələr, abadlıq işləri və s.)	311	67	-
Yeni yaradılmış fərdi sahibkarlıq subyektlərinin sayı	218	343	27

**3.2.2 Abşeron rayonu üzrə hüquqi şəxslərdə və digər tədbirlər üzrə
yeni açılmış iş yerlərinin sayı**

	2019-cu il	2020-ci il	
		cəmi	IV rüb
Yeni iş yerlərinin sayı, cəmi	3598	1909	545
o cümlədən:			
yeni yaradılmış müəssisə və təşkilatlarda	613	328	110
mövcud müəssisə və təşkilatlarda	875	1581	435
fəaliyyəti bərpa edilmiş müəssisə və təşkilatlarda	-	-	-
digər tədbirlər üzrə (müxtəlif beynəlxalq və yerli layihələr, abadlıq işləri və s.)	2110	-	-
Yeni yaradılmış fərdi sahibkarlıq subyektlərinin sayı	2858	2825	860

**3.2.3 Sumqayıt şəhəri üzrə hüquqi şəxslərdə və digər tədbirlər üzrə
yeni açılmış iş yerlərinin sayı**

	2019-cu il	2020-ci il	
		cəmi	IV rüb
Yeni iş yerlərinin sayı, cəmi	2984	1109	249
o cümlədən:			
yeni yaradılmış müəssisə və təşkilatlarda	61	148	97
mövcud müəssisə və təşkilatlarda	1120	940	131
fəaliyyəti bərpa edilmiş müəssisə və təşkilatlarda	113	21	21
digər tədbirlər üzrə (müxtəlif beynəlxalq və yerli layihələr, abadlıq işləri və s.)	1690	-	-
Yeni yaradılmış fərdi sahibkarlıq subyektlərinin sayı	3601	3315	889

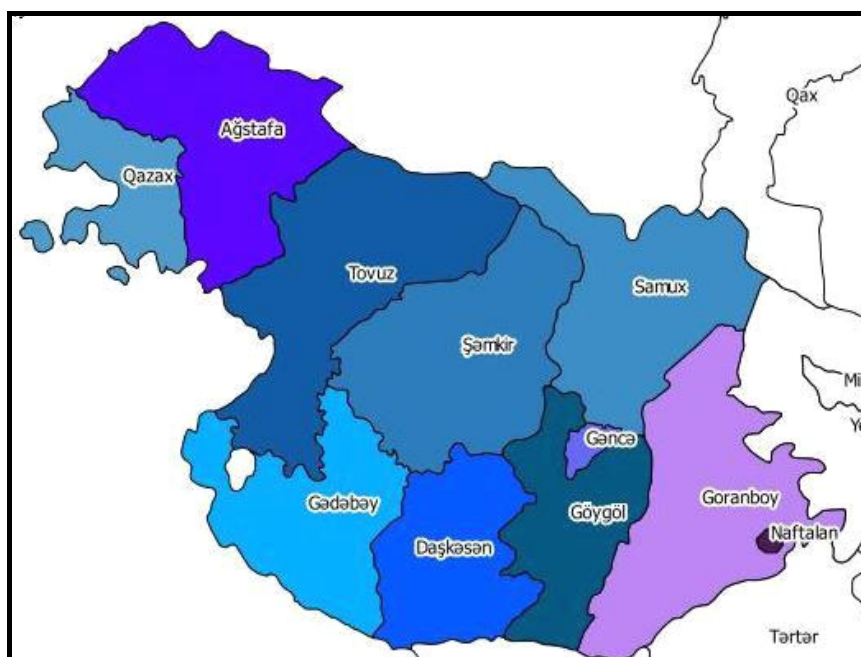
3.3 İqtisadi fəaliyyət növlərinə görə hüquqi şəxslərdə yeni açılmış iş yerlərinin bölgüsü

İqtisadi fəaliyyət növləri	2019-cu il	2020-ci il	
		cəmi	IV rüb
Abşeron iqtisadi rayonu üzrə - cəmi	2834	3072	810
o cümlədən:			
Kənd təsərrüfatı, meşə təsərrüfatı və balıqçılıq	223	109	8
Mədəncixarma sənayesi	4	14	4
Emal sənayesi	973	853	196
Elektrik enerjisi, qaz və buxar istehsalı, bölüşdürülməsi və təchizatı	51	-	-
Su təchizatı; tullantıların təmizlənməsi və emalı	12	18	6
Tikinti	545	750	222
Ticarət; nəqliyyat vasitələrinin təmiri	531	379	148

İqtisadi fəaliyyət növləri	2019-cu il	2020-ci il	
		cəmi	IV rüb
Nəqliyyat və anbar təsərrüfatı	32	22	5
Turistlərin yerləşdirilməsi və ictimai iaşə	-	14	2
İnformasiya və rabitə	56	78	7
Maliyyə və sığorta fəaliyyəti	31	7	4
Daşınmaz əmlakla əlaqədar əməliyyatlar	4	31	5
Peşə, elmi və texniki fəaliyyət	41	81	34
İnzibati və yardımçı xidmətlərin göstərilməsi	71	379	110
Dövlət idarəetməsi və müdafiə; sosial təminat	11	53	-
Təhsil	133	95	18
Əhaliyə səhiyyə və sosial xidmətlərin göstərilməsi	39	69	25
İstirahət, əyləncə və incəsənət sahəsində fəaliyyət	14	33	-

İqtisadi fəaliyyət növləri	2019-cu il	2020-ci il	
		cəmi	IV rüb
Digər sahələrdə xidmətlərin göstərilməsi	63	87	16
Ev təsərrüfatlarının fəaliyyəti; fərdi istehlak üçün ev təsərrüfatlarının istehsal etdiyi mal və xidmətlərə dair fəaliyyət	-	-	-
Toxunulmazlıq hüququ olan təşkilatların fəaliyyəti	-	-	-

GƏNCƏ-QAZAX İQTİSADI RAYONU



Ərazisi 12,3 min kv.km.

	Yeni yaranmış müəssisə və təşkilatların sayı (2020-ci il)
Gəncə–Qazax iqtisadi rayonu üzrə – cəmi	265
Gəncə şəhəri	102
Qazax rayonu	31
Ağstafa rayonu	4
Tovuz rayonu	33
Şəmkir rayonu	64
Gədəbəy rayonu	8
Daşkəsən rayonu	2
Samux rayonu	3
Göygöl rayonu	8
Goranboy rayonu	6
Naftalan şəhəri	4

4.1 Gəncə-Qazax iqtisadi rayonu üzrə yeni açılmış iş yerlərinin sayı

İqtisadi və inzibati rayonlar	2019-cu il	2020-ci il	
		cəmi	IV rüb
Gəncə-Qazax iqtisadi rayonu - cəmi	13171	7695	1963
o cümlədən:			
Gəncə şəhəri	2264	3076	1265
Qazax rayonu	522	36	3
Ağstafa rayonu	796	104	1
Tovuz rayonu	1724	739	17
Şəmkir rayonu	4388	2015	336
Gədəbəy rayonu	880	483	60
Daşkəsən rayonu	211	34	1
Samux rayonu	456	117	99
Göygöl rayonu	931	531	120
Goranboy rayonu	689	306	13
Naftalan şəhəri	310	254	48

4.2 Gəncə-Qazax iqtisadi rayonu üzrə hüquqi şəxslərdə və digər tədbirlər üzrə yeni açılmış iş yerlərinin sayı

	2019-cu il	2020-ci il	
		cəmi	IV rüb
Yeni iş yerlərinin sayı, cəmi	13171	7695	1963
o cümlədən:			
yeni yaradılmış müəssisə və təşkilatlarda	536	535	145
mövcud müəssisə və təşkilatlarda	1715	3451	1198
fəaliyyəti bərpa edilmiş müəssisə və təşkilatlarda	200	145	22
digər tədbirlər üzrə (müxtəlif beynəlxalq və yerli layihələr, abadlıq işləri və s.)	10720	3564	598
Yeni yaradılmış fərdi sahibkarlıq subyektlərinin sayı	12715	25757	3226

**4.2.1 Gəncə şəhəri üzrə hüquqi şəxslərdə və digər tədbirlər üzrə
yeni açılmış iş yerlərinin sayı**

	2019-cu il	2020-ci il	
		cəmi	IV rüb
Yeni iş yerlərinin sayı, cəmi	2264	3076	1265
o cümlədən:			
yeni yaradılmış müəssisə və təşkilatlarda	201	349	143
mövcud müəssisə və təşkilatlarda	354	1919	973
fəaliyyəti bərpa edilmiş müəssisə və təşkilatlarda	78	124	15
digər tədbirlər üzrə (müxtəlif beynəlxalq və yerli layihələr, abadlıq işləri və s.)	1631	684	134
Yeni yaradılmış fərdi sahibkarlıq subyektlərinin sayı	2865	2547	635

**4.2.2 Qazax rayonu üzrə hüquqi şəxslərdə və digər tədbirlər üzrə
yeni açılmış iş yerlərinin sayı**

	2019-cu il	2020-ci il	
		cəmi	IV rüb
Yeni iş yerlərinin sayı, cəmi	522	36	3
o cümlədən:			
yeni yaradılmış müəssisə və təşkilatlarda	38	30	-
mövcud müəssisə və təşkilatlarda	74	6	3
fəaliyyəti bərpa edilmiş müəssisə və təşkilatlarda	-	-	-
digər tədbirlər üzrə (müxtəlif beynəlxalq və yerli layihələr, abadlıq işləri və s.)	410	-	-
Yeni yaradılmış fərdi sahibkarlıq subyektlərinin sayı	1675	3671	221

**4.2.3 Ağstafa rayonu üzrə hüquqi şəxslərdə və digər tədbirlər üzrə
yeni açılmış iş yerlərinin sayı**

	2019-cu il	2020-ci il	
		cəmi	IV rüb
Yeni iş yerlərinin sayı, cəmi	796	104	1
o cümlədən:			
yeni yaradılmış müəssisə və təşkilatlarda	28	3	1
mövcud müəssisə və təşkilatlarda	117	89	-
fəaliyyəti bərpa edilmiş müəssisə və təşkilatlarda	-	-	-
digər tədbirlər üzrə (müxtəlif beynəlxalq və yerli layihələr, abadlıq işləri və s.)	651	12	-
Yeni yaradılmış fərdi sahibkarlıq subyektlərinin sayı	1143	2993	203

**4.2.4 Tovuz rayonu üzrə hüquqi şəxslərdə və digər tədbirlər üzrə
yeni açılmış iş yerlərinin sayı**

	2019-cu il	2020-ci il	
		cəmi	IV rüb
Yeni iş yerlərinin sayı, cəmi	1724	739	17
o cümlədən:			
yeni yaradılmış müəssisə və təşkilatlarda	42	72	-
mövcud müəssisə və təşkilatlarda	91	45	3
fəaliyyəti bərpa edilmiş müəssisə və təşkilatlarda	-	14	-
digər tədbirlər üzrə (müxtəlif beynəlxalq və yerli layihələr, abadlıq işləri və s.)	1591	608	14
Yeni yaradılmış fərdi sahibkarlıq subyektlərinin sayı	2264	5687	907

**4.2.5 Şəmkir rayonu üzrə hüquqi şəxslərdə və digər tədbirlər üzrə
yeni açılmış iş yerlərinin sayı**

	2019-cu il	2020-ci il	
		cəmi	IV rüb
Yeni iş yerlərinin sayı, cəmi	4388	2015	336
o cümlədən:			
yeni yaradılmış müəssisə və təşkilatlarda	150	44	-
mövcud müəssisə və təşkilatlarda	292	888	64
fəaliyyəti bərpa edilmiş müəssisə və təşkilatlarda	122	7	7
digər tədbirlər üzrə (müxtəlif beynəlxalq və yerli layihələr, abadlıq işləri və s.)	3824	1076	265
Yeni yaradılmış fərdi sahibkarlıq subyektlərinin sayı	1934	3249	406

**4.2.6 Gədəbəy rayonu üzrə hüquqi şəxslərdə və digər tədbirlər üzrə
yeni açılmış iş yerlərinin sayı**

	2019-cu il	2020-ci il	
		cəmi	IV rüb
Yeni iş yerlərinin sayı, cəmi	880	483	60
o cümlədən:			
yeni yaradılmış müəssisə və təşkilatlarda	11	20	-
mövcud müəssisə və təşkilatlarda	144	83	32
fəaliyyəti bərpa edilmiş müəssisə və təşkilatlarda	-	-	-
digər tədbirlər üzrə (müxtəlif beynəlxalq və yerli layihələr, abadlıq işləri və s.)	725	380	28
Yeni yaradılmış fərdi sahibkarlıq subyektlərinin sayı	443	583	130

**4.2.7 Daşkəsən rayonu üzrə hüquqi şəxslərdə və digər tədbirlər üzrə
yeni açılmış iş yerlərinin sayı**

	2019-cu il	2020-ci il	
		cəmi	IV rüb
Yeni iş yerlərinin sayı, cəmi	211	34	1
o cümlədən:			
yeni yaradılmış müəssisə və təşkilatlarda	2	1	1
mövcud müəssisə və təşkilatlarda	19	23	-
fəaliyyəti bərpa edilmiş müəssisə və təşkilatlarda	-	-	-
digər tədbirlər üzrə (müxtəlif beynəlxalq və yerli layihələr, abadlıq işləri və s.)	190	10	-
Yeni yaradılmış fərdi sahibkarlıq subyektlərinin sayı	232	306	82

**4.2.8 Samux rayonu üzrə hüquqi şəxslərdə və digər tədbirlər üzrə
yeni açılmış iş yerlərinin sayı**

	2019-cu il	2020-ci il	
		cəmi	IV rüb
Yeni iş yerlərinin sayı, cəmi	456	117	99
o cümlədən:			
yeni yaradılmış müəssisə və təşkilatlarda	18	-	-
mövcud müəssisə və təşkilatlarda	112	117	99
fəaliyyəti bərpa edilmiş müəssisə və təşkilatlarda	-	-	-
digər tədbirlər üzrə (müxtəlif beynəlxalq və yerli layihələr, abadlıq işləri və s.)	326	-	-
Yeni yaradılmış fərdi sahibkarlıq subyektlərinin sayı	616	2827	155

**4.2.9 Göygöl rayonu üzrə hüquqi şəxslərdə və digər tədbirlər üzrə
yeni açılmış iş yerlərinin sayı**

	2019-cu il	2020-ci il	
		cəmi	IV rüb
Yeni iş yerlərinin sayı, cəmi	931	531	120
o cümlədən:			
yeni yaradılmış müəssisə və təşkilatlarda	26	3	-
mövcud müəssisə və təşkilatlarda	230	89	11
fəaliyyəti bərpa edilmiş müəssisə və təşkilatlarda	-	-	-
digər tədbirlər üzrə (müxtəlif beynəlxalq və yerli layihələr, abadlıq işləri və s.)	675	439	109
Yeni yaradılmış fərdi sahibkarlıq subyektlərinin sayı	624	885	197

**4.2.10 Goranboy rayonu üzrə hüquqi şəxslərdə və digər tədbirlər üzrə
yeni açılmış iş yerlərinin sayı**

	2019-cu il	2020-ci il	
		cəmi	IV rüb
Yeni iş yerlərinin sayı, cəmi	689	306	13
o cümlədən:			
yeni yaradılmış müəssisə və təşkilatlarda	9	13	-
mövcud müəssisə və təşkilatlarda	240	171	13
fəaliyyəti bərpa edilmiş müəssisə və təşkilatlarda	-	-	-
digər tədbirlər üzrə (müxtəlif beynəlxalq və yerli layihələr, abadlıq işləri və s.)	440	122	-
Yeni yaradılmış fərdi sahibkarlıq subyektlərinin sayı	815	2914	283

**4.2.11 Naftalan şəhəri üzrə hüquqi şəxslərdə və digər tədbirlər üzrə
yeni açılmış iş yerlərinin sayı**

	2019-cu il	2020-ci il	
		cəmi	IV rüb
Yeni iş yerlərinin sayı, cəmi	310	254	48
o cümlədən:			
yeni yaradılmış müəssisə və təşkilatlarda	11	-	-
mövcud müəssisə və təşkilatlarda	42	21	-
fəaliyyəti bərpa edilmiş müəssisə və təşkilatlarda	-	-	-
digər tədbirlər üzrə (müxtəlif beynəlxalq və yerli layihələr, abadlıq işləri və s.)	257	233	48
Yeni yaradılmış fərdi sahibkarlıq subyektlərinin sayı	104	95	7

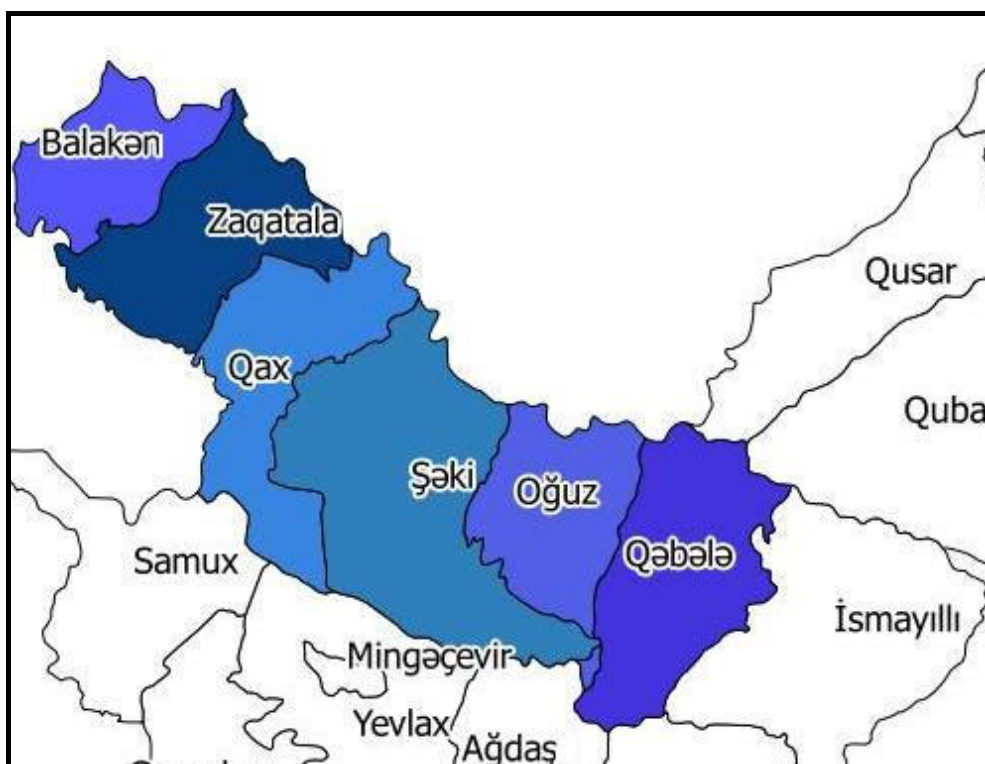
4.3 İqtisadi fəaliyyət növlərinə görə hüquqi şəxslərdə yeni açılmış iş yerlərinin bölgüsü

İqtisadi fəaliyyət növləri	2019-cu il	2020-ci il	
		cəmi	IV rüb
Gəncə-Qazax iqtisadi rayonu üzrə - cəmi	2451	4131	1365
o cümlədən:			
Kənd təsərrüfatı, meşə təsərrüfatı və balıqçılıq	239	387	130
Mədəncixarma sənayesi	8	37	3
Emal sənayesi	403	442	136
Elektrik enerjisi, qaz və buxar istehsalı, bölüşdürülməsi və təchizatı	206	10	3
Su təchizatı; tullantıların təmizlənməsi və emalı	31	51	25
Tikinti	409	507	131
Ticarət; nəqliyyat vasitə lərinin təmiri	213	611	152

İqtisadi fəaliyyət növləri	2019-cu il	2020-ci il	
		cəmi	IV rüb
Nəqliyyat və anbar təsərrüfatı	42	56	4
Turistlərin yerləşdirilməsi və ictimai iaşə	22	-	-
İnformasiya və rabitə	138	14	9
Maliyyə və sığorta fəaliyyəti	65	15	3
Daşınmaz əmlakla əlaqədar əməliyyatlar	61	30	-
Peşə, elmi və texniki fəaliyyət	37	35	11
İnzibati və yardımçı xidmətlərin göstərilməsi	83	147	16
Dövlət idarəetməsi və müdafiə; sosial təminat	312	197	16
Təhsil	32	204	15
Əhaliyə səhiyyə və sosial xidmətlərin göstərilməsi	54	1352	699
İstirahət, əyləncə və incəsənət sahəsində fəaliyyət	31	13	11

İqtisadi fəaliyyət növləri	2019-cu il	2020-ci il	
		cəmi	IV rüb
Digər sahələrdə xidmətlərin göstərilməsi	65	23	1
Ev təsərrüfatlarının fəaliyyəti; fərdi istehlak üçün ev təsərrüfatlarının istehsal etdiyi mal və xidmətlərə dair fəaliyyət	-	-	-
Toxunulmazlıq hüququ olan təşkilatların fəaliyyəti	-	-	-

ŞƏKİ-ZAQATALA İQTİSADI RAYONU



Ərazisi 8,84 min kv.km.

	Yeni yaranmış müəssisə və təşkilatların sayı (2020-ci il)
Şəki-Zaqatala iqtisadi rayonu üzrə – cəmi	137
Balakən rayonu	18
Zaqatala rayonu	29
Qax rayonu	12
Şəki şəhəri	40
Oğuz rayonu	8
Qəbələ rayonu	30

5.1 Şəki-Zaqatala iqtisadi rayonu üzrə yeni açılmış iş yerlərinin sayı

İqtisadi və inzibati rayonlar	2019-cu il	2020-ci il	
		cəmi	IV rüb
Şəki-Zaqatala iqtisadi rayonu - cəmi	6411	1989	338
o cümlədən:			
Balakən rayonu	1898	700	168
Zaqatala rayonu	792	188	29
Qax rayonu	679	173	14
Şəki şəhəri	1258	277	27
Oğuz rayonu	250	94	11
Qəbələ rayonu	1534	557	89

5.2 Şəki-Zaqatala iqtisadi rayonu üzrə hüquqi şəxslərdə və digər tədbirlər üzrə yeni açılmış iş yerlərinin sayı

	2019-cu il	2020-ci il	
		cəmi	IV rüb
Yeni iş yerlərinin sayı, cəmi	6411	1989	338
o cümlədən:			
yeni yaradılmış müəssisə və təşkilatlarda	374	195	57
mövcud müəssisə və təşkilatlarda	1835	1167	141
fəaliyyəti bərpa edilmiş müəssisə və təşkilatlarda	6	5	-
digər tədbirlər üzrə (müxtəlif beynəlxalq və yerli layihələr, abadlıq işləri və s.)	4196	622	140
Yeni yaradılmış fərdi sahibkarlıq subyektlərinin sayı	7201	13544	1602

**5.2.1 Balakən rayonu üzrə hüquqi şəxslərdə və digər tədbirlər üzrə
yeni açılmış iş yerlərinin sayı**

	2019-cu il	2020-ci il	
		cəmi	IV rüb
Yeni iş yerlərinin sayı, cəmi	1898	700	168
o cümlədən:			
yeni yaradılmış müəssisə və təşkilatlarda	-	64	24
mövcud müəssisə və təşkilatlarda	66	94	24
fəaliyyəti bərpa edilmiş müəssisə və təşkilatlarda	-	-	-
digər tədbirlər üzrə (müxtəlif beynəlxalq və yerli layihələr, abadlıq işləri və s.)	1832	542	120
Yeni yaradılmış fərdi sahibkarlıq subyektlərinin sayı	1073	1737	290

**5.2.2 Zaqatala rayonu üzrə hüquqi şəxslərdə və digər tədbirlər üzrə
yeni açılmış iş yerlərinin sayı**

	2019-cu il	2020-ci il	
		cəmi	IV rüb
Yeni iş yerlərinin sayı, cəmi	792	188	29
o cümlədən:			
yeni yaradılmış müəssisə və təşkilatlarda	136	27	9
mövcud müəssisə və təşkilatlarda	32	81	-
fəaliyyəti bərpa edilmiş müəssisə və təşkilatlarda	-	-	-
digər tədbirlər üzrə (müxtəlif beynəlxalq və yerli layihələr, abadlıq işləri və s.)	624	80	20
Yeni yaradılmış fərdi sahibkarlıq subyektlərinin sayı	836	1577	370

**5.2.3 Qax rayonu üzrə hüquqi şəxslərdə və digər tədbirlər üzrə
yeni açılmış iş yerlərinin sayı**

	2019-cu il	2020-ci il	
		cəmi	IV rüb
Yeni iş yerlərinin sayı, cəmi	679	173	14
o cümlədən:			
yeni yaradılmış müəssisə və təşkilatlarda	102	22	3
mövcud müəssisə və təşkilatlarda	327	151	11
fəaliyyəti bərpa edilmiş müəssisə və təşkilatlarda	6	-	-
digər tədbirlər üzrə (müxtəlif beynəlxalq və yerli layihələr, abadlıq işləri və s.)	244	-	-
Yeni yaradılmış fərdi sahibkarlıq subyektlərinin sayı	840	1563	172

**5.2.4 Şəki şəhəri üzrə hüquqi şəxslərdə və digər tədbirlər üzrə
yeni açılmış iş yerlərinin sayı**

	2019-cu il	2020-ci il	
		cəmi	IV rüb
Yeni iş yerlərinin sayı, cəmi	1258	277	27
o cümlədən:			
yeni yaradılmış müəssisə və təşkilatlarda	86	47	15
mövcud müəssisə və təşkilatlarda	387	230	12
fəaliyyəti bərpa edilmiş müəssisə və təşkilatlarda	-	-	-
digər tədbirlər üzrə (müxtəlif beynəlxalq və yerli layihələr, abadlıq işləri və s.)	785	-	-
Yeni yaradılmış fərdi sahibkarlıq subyektlərinin sayı	2447	5945	392

**5.2.5 Oğuz rayonu üzrə hüquqi şəxslərdə və digər tədbirlər üzrə
yeni açılmış iş yerlərinin sayı**

	2019-cu il	2020-ci il	
		cəmi	IV rüb
Yeni iş yerlərinin sayı, cəmi	250	94	11
o cümlədən:			
yeni yaradılmış müəssisə və təşkilatlarda	8	35	6
mövcud müəssisə və təşkilatlarda	52	54	5
fəaliyyəti bərpa edilmiş müəssisə və təşkilatlarda	-	5	-
digər tədbirlər üzrə (müxtəlif beynəlxalq və yerli layihələr, abadlıq işləri və s.)	190	-	-
Yeni yaradılmış fərdi sahibkarlıq subyektlərinin sayı	329	537	108

**5.2.6 Qəbələ rayonu üzrə hüquqi şəxslərdə və digər tədbirlər üzrə
yeni açılmış iş yerlərinin sayı**

	2019-cu il	2020-ci il	
		cəmi	IV rüb
Yeni iş yerlərinin sayı, cəmi	1534	557	89
o cümlədən:			
yeni yaradılmış müəssisə və təşkilatlarda	42	-	-
mövcud müəssisə və təşkilatlarda	971	557	89
fəaliyyəti bərpa edilmiş müəssisə və təşkilatlarda	-	-	-
digər tədbirlər üzrə (müxtəlif beynəlxalq və yerli layihələr, abadlıq işləri və s.)	521	-	-
Yeni yaradılmış fərdi sahibkarlıq subyektlərinin sayı	1676	2185	270

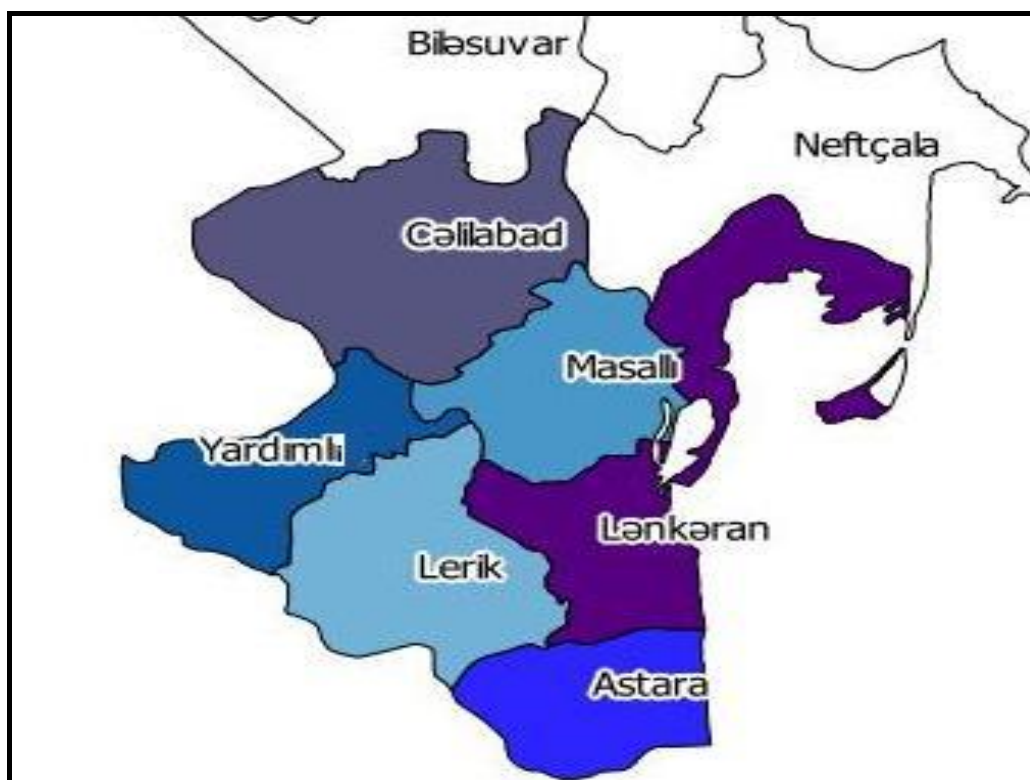
5.3 İqtisadi fəaliyyət növlərinə görə hüquqi şəxslərdə yeni açılmış iş yerlərinin bölgüsü

İqtisadi fəaliyyət növləri	2019-cu il	2020-ci il	
		cəmi	IV rüb
Şəki-Zaqatala iqtisadi rayonu üzrə - cəmi	2215	1367	198
o cümlədən:			
Kənd təsərrüfatı, meşə təsərrüfatı və balıqçılıq	269	282	21
Mədəncixarma sənayesi	33	16	3
Emal sənayesi	125	311	28
Elektrik enerjisi, qaz və buxar istehsalı, bölüşdürülməsi və təchizatı	36	13	7
Su təchizatı; tullantıların təmizlənməsi və emalı	76	8	1
Tikinti	310	131	-
Ticarət; nəqliyyat vasitələrinin təmiri	84	180	64

İqtisadi fəaliyyət növləri	2019-cu il	2020-ci il	
		cəmi	IV rüb
Nəqliyyat və anbar təsərrüfatı	9	13	11
Turistlərin yerləşdirilməsi və ictimai iaşə	45	64	1
İnformasiya və rabitə	5	7	-
Maliyyə və sığorta fəaliyyəti	13	2	-
Daşınmaz əmlakla əlaqədar əməliyyatlar	-	-	-
Peşə, elmi və texniki fəaliyyət	63	4	-
İnzibati və yardımçı xidmətlərin göstərilməsi	6	3	-
Dövlət idarəetməsi və müdafiə; sosial təminat	1016	74	1
Təhsil	54	17	14
Əhaliyə səhiyyə və sosial xidmətlərin göstərilməsi	13	175	32
İstirahət, əyləncə və incəsənət sahəsində fəaliyyət	7	15	-

İqtisadi fəaliyyət növləri	2019-cu il	2020-ci il	
		cəmi	IV rüb
Digər sahələrdə xidmətlərin göstərilməsi	51	52	15
Ev təsərrüfatlarının fəaliyyəti; fərdi istehlak üçün ev təsərrüfatlarının istehsal etdiyi mal və xidmətlərə dair fəaliyyət	-	-	-
Toxunulmazlıq hüququ olan təşkilatların fəaliyyəti	-	-	-

LƏNKƏRAN İQTİSADI RAYONU



Ərazisi 6,07 min kv.km.

	Yeni yaranmış müəssisə və təşkilatların sayı (2020-ci il)
Lənkəran iqtisadi rayonu üzrə – cəmi	135
Astara rayonu	6
Lənkəran şəhəri	42
Lerik rayonu	8
Yardımlı rayonu	7
Masallı rayonu	46
Cəlilabad rayonu	26

6.1 Lənkəran iqtisadi rayonu üzrə yeni açılmış iş yerlərinin sayı

İqtisadi və inzibati rayonlar	2019-cu il	2020-ci il	
		cəmi	IV rüb
Lənkəran iqtisadi rayonu - cəmi	11395	8478	519
o cümlədən:			
Astara rayonu	1150	272	136
Lənkəran şəhəri	1859	675	215
Lerik rayonu	1131	368	18
Yardımlı rayonu	414	147	13
Masallı rayonu	1588	45	7
Cəlilabad rayonu	5253	6971	130

6.2 Lənkəran iqtisadi rayonu üzrə hüquqi şəxslərdə və digər tədbirlər üzrə yeni açılmış iş yerlərinin sayı

	2019-cu il	2020-ci il	
		cəmi	IV rüb
Yeni iş yerlərinin sayı, cəmi	11395	8478	519
o cümlədən:			
yeni yaradılmış müəssisə və təşkilatlarda	423	317	159
mövcud müəssisə və təşkilatlarda	721	323	48
fəaliyyəti bərpa edilmiş müəssisə və təşkilatlarda	-	28	-
digər tədbirlər üzrə (müxtəlif beynəlxalq və yerli layihələr, abadlıq işləri və s.)	10251	7810	312
Yeni yaradılmış fərdi sahibkarlıq subyektlərinin sayı	5880	16604	2690

**6.2.1 Astara rayonu üzrə hüquqi şəxslərdə və digər tədbirlər üzrə
yeni açılmış iş yerlərinin sayı**

	2019-cu il	2020-ci il	
		cəmi	IV rüb
Yeni iş yerlərinin sayı, cəmi	1150	272	136
o cümlədən:			
yeni yaradılmış müəssisə və təşkilatlarda	5	-	-
mövcud müəssisə və təşkilatlarda	245	48	12
fəaliyyəti bərpa edilmiş müəssisə və təşkilatlarda	-	-	-
digər tədbirlər üzrə (müxtəlif beynəlxalq və yerli layihələr, abadlıq işləri və s.)	900	224	124
Yeni yaradılmış fərdi sahibkarlıq subyektlərinin sayı	730	1458	261

**6.2.2 Lənkəran şəhəri üzrə hüquqi şəxslərdə və digər tədbirlər üzrə
yeni açılmış iş yerlərinin sayı**

	2019-cu il	2020-ci il	
		cəmi	IV rüb
Yeni iş yerlərinin sayı, cəmi	1859	675	215
o cümlədən:			
yeni yaradılmış müəssisə və təşkilatlarda	183	277	153
mövcud müəssisə və təşkilatlarda	201	88	20
fəaliyyəti bərpa edilmiş müəssisə və təşkilatlarda	-	2	-
digər tədbirlər üzrə (müxtəlif beynəlxalq və yerli layihələr, abadlıq işləri və s.)	1475	308	42
Yeni yaradılmış fərdi sahibkarlıq subyektlərinin sayı	1866	3499	830

**6.2.3 Lerik rayonu üzrə hüquqi şəxslərdə və digər tədbirlər üzrə
yeni açılmış iş yerlərinin sayı**

	2019-cu il	2020-ci il	
		cəmi	IV rüb
Yeni iş yerlərinin sayı, cəmi	1131	368	18
o cümlədən:			
yeni yaradılmış müəssisə və təşkilatlarda	58	5	-
mövcud müəssisə və təşkilatlarda	30	5	-
fəaliyyəti bərpa edilmiş müəssisə və təşkilatlarda	-	-	-
digər tədbirlər üzrə (müxtəlif beynəlxalq və yerli layihələr, abadlıq işləri və s.)	1043	358	18
Yeni yaradılmış fərdi sahibkarlıq subyektlərinin sayı	274	1117	169

**6.2.4 Yardımlı rayonu üzrə hüquqi şəxslərdə və digər tədbirlər üzrə
yeni açılmış iş yerlərinin sayı**

	2019-cu il	2020-ci il	
		cəmi	IV rüb
Yeni iş yerlərinin sayı, cəmi	414	147	13
o cümlədən:			
yeni yaradılmış müəssisə və təşkilatlarda	41	7	6
mövcud müəssisə və təşkilatlarda	93	114	7
fəaliyyəti bərpa edilmiş müəssisə və təşkilatlarda	-	26	-
digər tədbirlər üzrə (müxtəlif beynəlxalq və yerli layihələr, abadlıq işləri və s.)	280	-	-
Yeni yaradılmış fərdi sahibkarlıq subyektlərinin sayı	442	1611	233

**6.2.5 Masallı rayonu üzrə hüquqi şəxslərdə və digər tədbirlər üzrə
yeni açılmış iş yerlərinin sayı**

	2019-cu il	2020-ci il	
		cəmi	IV rüb
Yeni iş yerlərinin sayı, cəmi	1588	45	7
o cümlədən:			
yeni yaradılmış müəssisə və təşkilatlarda	106	28	-
mövcud müəssisə və təşkilatlarda	79	17	7
fəaliyyəti bərpa edilmiş müəssisə və təşkilatlarda	-	-	-
digər tədbirlər üzrə (müxtəlif beynəlxalq və yerli layihələr, abadlıq işləri və s.)	1403	-	-
Yeni yaradılmış fərdi sahibkarlıq subyektlərinin sayı	1722	5544	652

**6.2.6 Cəlilabad rayonu üzrə hüquqi şəxslərdə və digər tədbirlər üzrə
yeni açılmış iş yerlərinin sayı**

	2019-cu il	2020-ci il	
		cəmi	IV rüb
Yeni iş yerlərinin sayı, cəmi	5253	6971	130
o cümlədən:			
yeni yaradılmış müəssisə və təşkilatlarda	30	-	-
mövcud müəssisə və təşkilatlarda	73	51	2
fəaliyyəti bərpa edilmiş müəssisə və təşkilatlarda	-	-	-
digər tədbirlər üzrə (müxtəlif beynəlxalq və yerli layihələr, abadlıq işləri və s.)	5150	6920	128
Yeni yaradılmış fərdi sahibkarlıq subyektlərinin sayı	846	3375	545

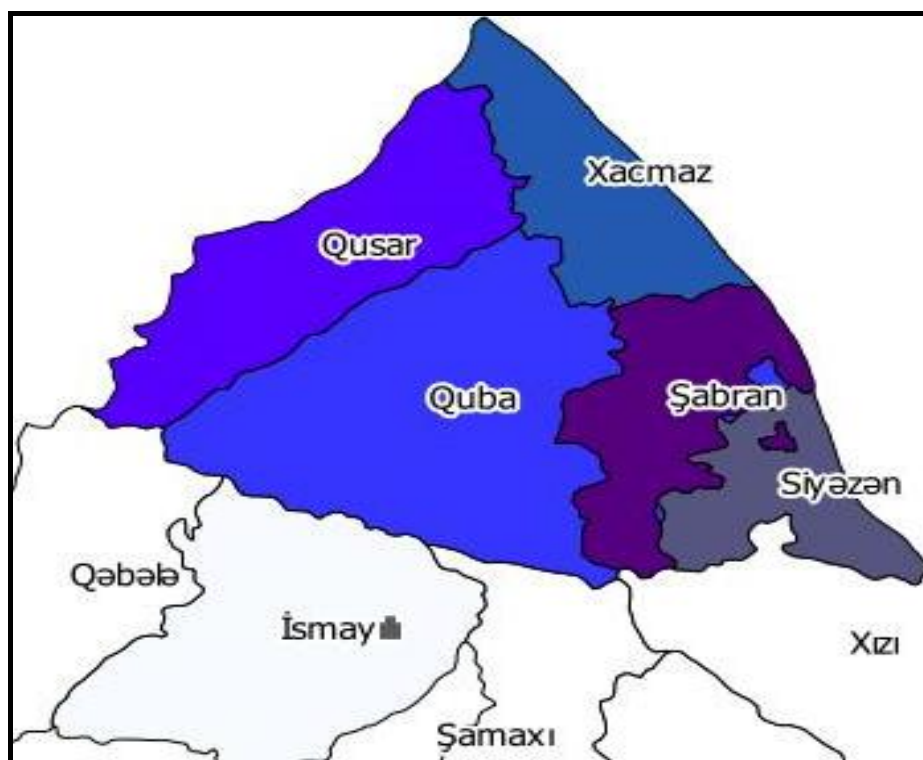
6.3 İqtisadi fəaliyyət növlərinə görə hüquqi şəxslərdə yeni açılmış iş yerlərinin bölgüsü

İqtisadi fəaliyyət növləri	2019-cu il	2020-ci il	
		cəmi	IV rüb
Lənkəran iqtisadi rayonu üzrə - cəmi	1144	668	207
o cümlədən:			
Kənd təsərrüfatı, meşə təsərrüfatı və balıqçılıq	114	134	9
Mədəncıxarma sənayesi	-	-	-
Emal sənayesi	135	120	118
Elektrik enerjisi, qaz və buxar istehsalı, bölüşdürülməsi və təchizatı	174	2	-
Su təchizatı; tullantıların təmizlənməsi və emalı	20	21	-
Tikinti	238	146	20
Ticarət; nəqliyyat vasitələrinin təmiri	142	111	34

İqtisadi fəaliyyət növləri	2019-cu il	2020-ci il	
		cəmi	IV rüb
Nəqliyyat və anbar təsərrüfatı	14	17	6
Turistlərin yerləşdirilməsi və ictimai iaşə	59	3	-
İnformasiya və rabitə	12	2	-
Maliyyə və sığorta fəaliyyəti	11	1	1
Daşınmaz əmlakla əlaqədar əməliyyatlar	12	1	-
Peşə, elmi və texniki fəaliyyət	10	9	6
İnzibati və yardımçı xidmətlərin göstərilməsi	10	44	5
Dövlət idarəetməsi və müdafiə; sosial təminat	39	25	-
Təhsil	40	11	-
Əhaliyə səhiyyə və sosial xidmətlərin göstərilməsi	17	-	-
İstirahət, əyləncə və incəsənət sahəsində fəaliyyət	26	-	-

İqtisadi fəaliyyət növləri	2019-cu il	2020-ci il	
		cəmi	IV rüb
Digər sahələrdə xidmətlərin göstərilməsi	71	21	8
Ev təsərrüfatlarının fəaliyyəti; fərdi istehlak üçün ev təsərrüfatlarının istehsal etdiyi mal və xidmətlərə dair fəaliyyət	-	-	-
Toxunulmazlıq hüququ olan təşkilatların fəaliyyəti	-	-	-

QUBA-XAÇMAZ İQTİSADİ RAYONU



Ərazisi 6,96 min kv.km.

	Yeni yaranmış müəssisə və təşkilatların sayı (2020-ci il)
Quba–Xaçmaz iqtisadi rayonu üzrə – cəmi	106
Qusar rayonu	16
Xaçmaz rayonu	34
Quba rayonu	46
Şabran rayonu	5
Siyəzən rayonu	5

7.1 Quba-Xaçmaz iqtisadi rayonu üzrə yeni açılmış iş yerlərinin sayı

İqtisadi və inzibati rayonlar	2019-cu il	2020-ci il	
		cəmi	IV rüb
Quba-Xaçmaz iqtisadi rayonu - cəmi	3963	1775	486
o cümlədən:			
Qusar rayonu	618	314	47
Xaçmaz rayonu	1227	480	133
Quba rayonu	1644	926	282
Şabran rayonu	285	37	22
Siyəzən rayonu	189	18	2

7.2 Quba-Xaçmaz iqtisadi rayonu üzrə hüquqi şəxslərdə və digər tədbirlər üzrə yeni açılmış iş yerlərinin sayı

	2019-cu il	2020-ci il	
		cəmi	IV rüb
Yeni iş yerlərinin sayı, cəmi	3963	1775	486
o cümlədən:			
yeni yaradılmış müəssisə və təşkilatlarda	189	68	4
mövcud müəssisə və təşkilatlarda	782	941	281
fəaliyyəti bərpa edilmiş müəssisə və təşkilatlarda	-	-	-
digər tədbirlər üzrə (müxtəlif beynəlxalq və yerli layihələr, abadlıq işləri və s.)	2992	766	201
Yeni yaradılmış fərdi sahibkarlıq subyektlərinin sayı	7685	14537	1228

**7.2.1 Qusar rayonu üzrə hüquqi şəxslərdə və digər tədbirlər üzrə
yeni açılmış iş yerlərinin sayı**

	2019-cu il	2020-ci il	
		cəmi	IV rüb
Yeni iş yerlərinin sayı, cəmi	618	314	47
o cümlədən:			
yeni yaradılmış müəssisə və təşkilatlarda	7	-	-
mövcud müəssisə və təşkilatlarda	79	226	22
fəaliyyəti bərpa edilmiş müəssisə və təşkilatlarda	-	-	-
digər tədbirlər üzrə (müxtəlif beynəlxalq və yerli layihələr, abadlıq işləri və s.)	532	88	25
Yeni yaradılmış fərdi sahibkarlıq subyektlərinin sayı	1415	2364	160

**7.2.2 Xaçmaz rayonu üzrə hüquqi şəxslərdə və digər tədbirlər üzrə
yeni açılmış iş yerlərinin sayı**

	2019-cu il	2020-ci il	
		cəmi	IV rüb
Yeni iş yerlərinin sayı, cəmi	1227	480	133
o cümlədən:			
yeni yaradılmış müəssisə və təşkilatlarda	67	-	-
mövcud müəssisə və təşkilatlarda	357	220	54
fəaliyyəti bərpa edilmiş müəssisə və təşkilatlarda	-	-	-
digər tədbirlər üzrə (müxtəlif beynəlxalq və yerli layihələr, abadlıq işləri və s.)	803	260	79
Yeni yaradılmış fərdi sahibkarlıq subyektlərinin sayı	1677	5231	459

**7.2.3 Quba rayonu üzrə hüquqi şəxslərdə və digər tədbirlər üzrə
yeni açılmış iş yerlərinin sayı**

	2019-cu il	2020-ci il	
		cəmi	IV rüb
Yeni iş yerlərinin sayı, cəmi	1644	926	282
o cümlədən:			
yeni yaradılmış müəssisə və təşkilatlarda	83	54	4
mövcud müəssisə və təşkilatlarda	332	462	183
fəaliyyəti bərpa edilmiş müəssisə və təşkilatlarda	-	-	-
digər tədbirlər üzrə (müxtəlif beynəlxalq və yerli layihələr, abadlıq işləri və s.)	1229	410	95
Yeni yaradılmış fərdi sahibkarlıq subyektlərinin sayı	3337	4332	417

**7.2.4 Şabran rayonu üzrə hüquqi şəxslərdə və digər tədbirlər üzrə
yeni açılmış iş yerlərinin sayı**

	2019-cu il	2020-ci il	
		cəmi	IV rüb
Yeni iş yerlərinin sayı, cəmi	285	37	22
o cümlədən:			
yeni yaradılmış müəssisə və təşkilatlarda	18	6	-
mövcud müəssisə və təşkilatlarda	14	23	20
fəaliyyəti bərpa edilmiş müəssisə və təşkilatlarda	-	-	-
digər tədbirlər üzrə (müxtəlif beynəlxalq və yerli layihələr, abadlıq işləri və s.)	253	8	2
Yeni yaradılmış fərdi sahibkarlıq subyektlərinin sayı	481	1846	117

**7.2.5 Siyəzən rayonu üzrə hüquqi şəxslərdə və digər tədbirlər üzrə
yeni açılmış iş yerlərinin sayı**

	2019-cu il	2020-ci il	
		cəmi	IV rüb
Yeni iş yerlərinin sayı, cəmi	189	18	2
o cümlədən:			
yeni yaradılmış müəssisə və təşkilatlarda	14	8	-
mövcud müəssisə və təşkilatlarda	-	10	2
fəaliyyəti bərpa edilmiş müəssisə və təşkilatlarda	-	-	-
digər tədbirlər üzrə (müxtəlif beynəlxalq və yerli layihələr, abadlıq işləri və s.)	175	-	-
Yeni yaradılmış fərdi sahibkarlıq subyektlərinin sayı	775	764	75

7.3 İqtisadi fəaliyyət növlərinə görə hüquqi şəxslərdə yeni açılmış iş yerlərinin bölgüsü

İqtisadi fəaliyyət növləri	2019-cu il	2020-ci il	
		cəmi	IV rüb
Quba-Xaçmaz iqtisadi rayonu üzrə - cəmi	971	1009	285
o cümlədən:			
Kənd təsərrüfatı, meşə təsərrüfatı və balıqçılıq	81	311	54
Mədəncixarma sənayesi	18	10	1
Emal sənayesi	30	38	4
Elektrik enerjisi, qaz və buxar istehsalı, bölüşdürülməsi və təchizatı	1	1	-
Su təchizatı; tullantıların təmizlənməsi və emalı	10	10	7
Tikinti	62	136	17
Ticarət; nəqliyyat vasitələrinin təmiri	51	98	42

İqtisadi fəaliyyət növləri	2019-cu il	2020-ci il	
		cəmi	IV rüb
Nəqliyyat və anbar təsərrüfatı	8	10	1
Turistlərin yerləşdirilməsi və ictimai iaşə	47	29	2
İnformasiya və rabitə	7	40	29
Maliyyə və sığorta fəaliyyəti	-	1	1
Daşınmaz əmlakla əlaqədar əməliyyatlar	10	4	1
Peşə, elmi və texniki fəaliyyət	4	3	-
İnzibati və yardımçı xidmətlərin göstərilməsi	83	31	23
Dövlət idarəetməsi və müdafiə; sosial təminat	431	113	1
Təhsil	75	100	100
Əhaliyə səhiyyə və sosial xidmətlərin göstərilməsi	37	65	-
İstirahət, əyləncə və incəsənət sahəsində fəaliyyət	6	7	-

İqtisadi fəaliyyət növləri	2019-cu il	2020-ci il	
		cəmi	IV rüb
Digər sahələrdə xidmətlərin göstərilməsi	10	2	2
Ev təsərrüfatlarının fəaliyyəti; fərdi istehlak üçün ev təsərrüfatlarının istehsal etdiyi mal və xidmətlərə dair fəaliyyət	-	-	-
Toxunulmazlıq hüququ olan təşkilatların fəaliyyəti	-	-	-

ARAN İQTİSADİ RAYONU



Ərazisi 21,15 min kv.km.

	Yeni yaranmış müəssisə və təşkilatların sayı (2020-ci il)
Aran iqtisadi rayonu üzrə – cəmi	332
Göyçay rayonu	23
Beyləqan rayonu	22
Ağcabədi rayonu	17
Bərdə rayonu	26
Neftçala rayonu	10
Biləsuvar rayonu	18
Salyan rayonu	14
Yevlax şəhəri	19
Mingəçevir şəhəri	34
Ağdaş rayonu	13
Ucar rayonu	8
Zərdab rayonu	5
Kürdəmir rayonu	21
İmişli rayonu	27
Saatlı rayonu	18
Sabirabad rayonu	26
Hacıqabul rayonu	4
Şirvan şəhəri	27

8.1 Aran iqtisadi rayonu üzrə yeni açılmış iş yerlərinin sayı

İqtisadi və inzibati rayonlar	2019-cu il	2020-ci il	
		cəmi	IV rüb
Aran iqtisadi rayonu - cəmi	31265	10836	1261
o cümlədən:			
Göyçay rayonu	587	100	14
Beyləqan rayonu	4901	253	126
Ağcabədi rayonu	2601	1566	16
Bərdə rayonu	5336	1033	-
Neftçala rayonu	1333	70	6
Biləsuvar rayonu	689	82	36
Salyan rayonu	683	68	22
Yevlax şəhəri	1911	2871	-
Mingəçevir şəhəri	1067	211	21
Ağdaş rayonu	1620	1269	79

İqtisadi və inzibati rayonlar	2019-cu il	2020-ci il	
		cəmi	IV rüb
Ucar rayonu	572	18	-
Zərdab rayonu	287	80	8
Kürdəmir rayonu	658	334	73
İmişli rayonu	1684	1079	165
Saatlı rayonu	2472	379	221
Sabirabad rayonu	2971	90	30
Hacıqabul rayonu	953	375	120
Şirvan şəhəri	940	958	324

8.2 Aran iqtisadi rayonu üzrə hüquqi şəxslərdə və digər tədbirlər üzrə yeni açılmış iş yerlərinin sayı

	2019-cu il	2020-ci il	
		cəmi	IV rüb
Yeni iş yerlərinin sayı, cəmi	31265	10836	1261
o cümlədən:			
yeni yaradılmış müəssisə və təşkilatlarda	829	498	42
mövcud müəssisə və təşkilatlarda	2490	3143	1097
fəaliyyəti bərpa edilmiş müəssisə və təşkilatlarda	37	96	13
digər tədbirlər üzrə (müxtəlif beynəlxalq və yerli layihələr, abadlıq işləri və s.)	27909	7099	109
 Yeni yaradılmış fərdi sahibkarlıq subyektlərinin sayı	 16057	 45038	 4031

**8.2.1 Göyçay rayonu üzrə hüquqi şəxslərdə və digər tədbirlər üzrə
yeni açılmış iş yerlərinin sayı**

	2019-cu il	2020-ci il	
		cəmi	IV rüb
Yeni iş yerlərinin sayı, cəmi	587	100	14
o cümlədən:			
yeni yaradılmış müəssisə və təşkilatlarda	53	26	-
mövcud müəssisə və təşkilatlarda	31	74	14
fəaliyyəti bərpa edilmiş müəssisə və təşkilatlarda	-	-	-
digər tədbirlər üzrə (müxtəlif beynəlxalq və yerli layihələr, abadlıq işləri və s.)	503	-	-
Yeni yaradılmış fərdi sahibkarlıq subyektlərinin sayı	743	2316	297

**8.2.2 Beyləqan rayonu üzrə hüquqi şəxslərdə və digər tədbirlər üzrə
yeni açılmış iş yerlərinin sayı**

	2019-cu il	2020-ci il	
		cəmi	IV rüb
Yeni iş yerlərinin sayı, cəmi	4901	253	126
o cümlədən:			
yeni yaradılmış müəssisə və təşkilatlarda	88	-	-
mövcud müəssisə və təşkilatlarda	238	253	126
fəaliyyəti bərpa edilmiş müəssisə və təşkilatlarda	-	-	-
digər tədbirlər üzrə (müxtəlif beynəlxalq və yerli layihələr, abadlıq işləri və s.)	4575	-	-
Yeni yaradılmış fərdi sahibkarlıq subyektlərinin sayı	1088	2388	136

**8.2.3 Ağcabədi rayonu üzrə hüquqi şəxslərdə və digər tədbirlər üzrə
yeni açılmış iş yerlərinin sayı**

	2019-cu il	2020-ci il	
		cəmi	IV rüb
Yeni iş yerlərinin sayı, cəmi	2601	1566	16
o cümlədən:			
yeni yaradılmış müəssisə və təşkilatlarda	100	45	-
mövcud müəssisə və təşkilatlarda	151	40	16
fəaliyyəti bərpa edilmiş müəssisə və təşkilatlarda	-	-	-
digər tədbirlər üzrə (müxtəlif beynəlxalq və yerli layihələr, abadlıq işləri və s.)	2350	1481	-
Yeni yaradılmış fərdi sahibkarlıq subyektlərinin sayı	1293	3271	153

**8.2.4 Bərdə rayonu üzrə hüquqi şəxslərdə və digər tədbirlər üzrə
yeni açılmış iş yerlərinin sayı**

	2019-cu il	2020-ci il	
		cəmi	IV rüb
Yeni iş yerlərinin sayı, cəmi	5336	1033	-
o cümlədən:			
yeni yaradılmış müəssisə və təşkilatlarda	13	6	-
mövcud müəssisə və təşkilatlarda	7	6	-
fəaliyyəti bərpa edilmiş müəssisə və təşkilatlarda	-	-	-
digər tədbirlər üzrə (müxtəlif beynəlxalq və yerli layihələr, abadlıq işləri və s.)	5316	1021	-
Yeni yaradılmış fərdi sahibkarlıq subyektlərinin sayı	2073	6902	348

**8.2.5 Neftçala rayonu üzrə hüquqi şəxslərdə və digər tədbirlər üzrə
yeni açılmış iş yerlərinin sayı**

	2019-cu il	2020-ci il	
		cəmi	IV rüb
Yeni iş yerlərinin sayı, cəmi	1333	70	6
o cümlədən:			
yeni yaradılmış müəssisə və təşkilatlarda	9	1	-
mövcud müəssisə və təşkilatlarda	126	69	6
fəaliyyəti bərpa edilmiş müəssisə və təşkilatlarda	-	-	-
digər tədbirlər üzrə (müxtəlif beynəlxalq və yerli layihələr, abadlıq işləri və s.)	1198	-	-
Yeni yaradılmış fərdi sahibkarlıq subyektlərinin sayı	487	1934	238

**8.2.6 Biləsuvar rayonu üzrə hüquqi şəxslərdə və digər tədbirlər üzrə
yeni açılmış iş yerlərinin sayı**

	2019-cu il	2020-ci il	
		cəmi	IV rüb
Yeni iş yerlərinin sayı, cəmi	689	82	36
o cümlədən:			
yeni yaradılmış müəssisə və təşkilatlarda	13	-	-
mövcud müəssisə və təşkilatlarda	164	82	36
fəaliyyəti bərpa edilmiş müəssisə və təşkilatlarda	-	-	-
digər tədbirlər üzrə (müxtəlif beynəlxalq və yerli layihələr, abadlıq işləri və s.)	512	-	-
Yeni yaradılmış fərdi sahibkarlıq subyektlərinin sayı	581	2741	190

**8.2.7 Salyan rayonu üzrə hüquqi şəxslərdə və digər tədbirlər üzrə
yeni açılmış iş yerlərinin sayı**

	2019-cu il	2020-ci il	
		cəmi	IV rüb
Yeni iş yerlərinin sayı, cəmi	683	68	22
o cümlədən:			
yeni yaradılmış müəssisə və təşkilatlarda	39	54	19
mövcud müəssisə və təşkilatlarda	63	10	3
fəaliyyəti bərpa edilmiş müəssisə və təşkilatlarda	-	4	-
digər tədbirlər üzrə (müxtəlif beynəlxalq və yerli layihələr, abadlıq işləri və s.)	581	-	-
Yeni yaradılmış fərdi sahibkarlıq subyektlərinin sayı	1213	4569	396

**8.2.8 Yevlax şəhəri üzrə hüquqi şəxslərdə və digər tədbirlər üzrə
yeni açılmış iş yerlərinin sayı**

	2019-cu il	2020-ci il	
		cəmi	IV rüb
Yeni iş yerlərinin sayı, cəmi	1911	2871	-
o cümlədən:			
yeni yaradılmış müəssisə və təşkilatlarda	26	16	-
mövcud müəssisə və təşkilatlarda	147	8	-
fəaliyyəti bərpa edilmiş müəssisə və təşkilatlarda	-	-	-
digər tədbirlər üzrə (müxtəlif beynəlxalq və yerli layihələr, abadlıq işləri və s.)	1738	2847	-
Yeni yaradılmış fərdi sahibkarlıq subyektlərinin sayı	984	4119	285

**8.2.9 Mingəçevir şəhəri üzrə hüquqi şəxslərdə və digər tədbirlər üzrə
yeni açılmış iş yerlərinin sayı**

	2019-cu il	2020-ci il	
		cəmi	IV rüb
Yeni iş yerlərinin sayı, cəmi	1067	211	21
o cümlədən:			
yeni yaradılmış müəssisə və təşkilatlarda	70	13	-
mövcud müəssisə və təşkilatlarda	468	198	21
fəaliyyəti bərpa edilmiş müəssisə və təşkilatlarda	-	-	-
digər tədbirlər üzrə (müxtəlif beynəlxalq və yerli layihələr, abadlıq işləri və s.)	529	-	-
Yeni yaradılmış fərdi sahibkarlıq subyektlərinin sayı	847	1013	254

**8.2.10 Ağdaş rayonu üzrə hüquqi şəxslərdə və digər tədbirlər üzrə
yeni açılmış iş yerlərinin sayı**

	2019-cu il	2020-ci il	
		cəmi	IV rüb
Yeni iş yerlərinin sayı, cəmi	1620	1269	79
o cümlədən:			
yeni yaradılmış müəssisə və təşkilatlarda	114	16	1
mövcud müəssisə və təşkilatlarda	143	192	3
fəaliyyəti bərpa edilmiş müəssisə və təşkilatlarda	4	-	-
digər tədbirlər üzrə (müxtəlif beynəlxalq və yerli layihələr, abadlıq işləri və s.)	1359	1061	75
Yeni yaradılmış fərdi sahibkarlıq subyektlərinin sayı	968	1742	211

**8.2.11 Ucar rayonu üzrə hüquqi şəxslərdə və digər tədbirlər üzrə
yeni açılmış iş yerlərinin sayı**

	2019-cu il	2020-ci il	
		cəmi	IV rüb
Yeni iş yerlərinin sayı, cəmi	572	18	-
o cümlədən:			
yeni yaradılmış müəssisə və təşkilatlarda	-	3	-
mövcud müəssisə və təşkilatlarda	68	-	-
fəaliyyəti bərpa edilmiş müəssisə və təşkilatlarda	-	-	-
digər tədbirlər üzrə (müxtəlif beynəlxalq və yerli layihələr, abadlıq işləri və s.)	504	15	-
Yeni yaradılmış fərdi sahibkarlıq subyektlərinin sayı	645	1670	172

**8.2.12 Zərdab rayonu üzrə hüquqi şəxslərdə və digər tədbirlər üzrə
yeni açılmış iş yerlərinin sayı**

	2019-cu il	2020-ci il	
		cəmi	IV rüb
Yeni iş yerlərinin sayı, cəmi	287	80	8
o cümlədən:			
yeni yaradılmış müəssisə və təşkilatlarda	2	27	-
mövcud müəssisə və təşkilatlarda	37	53	8
fəaliyyəti bərpa edilmiş müəssisə və təşkilatlarda	-	-	-
digər tədbirlər üzrə (müxtəlif beynəlxalq və yerli layihələr, abadlıq işləri və s.)	248	-	-
Yeni yaradılmış fərdi sahibkarlıq subyektlərinin sayı	284	1468	96

**8.2.13 Kürdəmir rayonu üzrə hüquqi şəxslərdə və digər tədbirlər üzrə
yeni açılmış iş yerlərinin sayı**

	2019-cu il	2020-ci il	
		cəmi	IV rüb
Yeni iş yerlərinin sayı, cəmi	658	334	73
o cümlədən:			
yeni yaradılmış müəssisə və təşkilatlarda	70	162	10
mövcud müəssisə və təşkilatlarda	37	142	63
fəaliyyəti bərpa edilmiş müəssisə və təşkilatlarda	-	-	-
digər tədbirlər üzrə (müxtəlif beynəlxalq və yerli layihələr, abadlıq işləri və s.)	551	30	-
Yeni yaradılmış fərdi sahibkarlıq subyektlərinin sayı	838	1310	290

**8.2.14 İmişli rayonu üzrə hüquqi şəxslərdə və digər tədbirlər üzrə
yeni açılmış iş yerlərinin sayı**

	2019-cu il	2020-ci il	
		cəmi	IV rüb
Yeni iş yerlərinin sayı, cəmi	1684	1079	165
o cümlədən:			
yeni yaradılmış müəssisə və təşkilatlarda	66	1	1
mövcud müəssisə və təşkilatlarda	109	688	164
fəaliyyəti bərpa edilmiş müəssisə və təşkilatlarda	15	-	-
digər tədbirlər üzrə (müxtəlif beynəlxalq və yerli layihələr, abadlıq işləri və s.)	1494	390	-
Yeni yaradılmış fərdi sahibkarlıq subyektlərinin sayı	1144	2767	182

**8.2.15 Saatlı rayonu üzrə hüquqi şəxslərdə və digər tədbirlər üzrə
yeni açılmış iş yerlərinin sayı**

	2019-cu il	2020-ci il	
		cəmi	IV rüb
Yeni iş yerlərinin sayı, cəmi	2472	379	221
o cümlədən:			
yeni yaradılmış müəssisə və təşkilatlarda	22	-	-
mövcud müəssisə və təşkilatlarda	54	379	221
fəaliyyəti bərpa edilmiş müəssisə və təşkilatlarda	-	-	-
digər tədbirlər üzrə (müxtəlif beynəlxalq və yerli layihələr, abadlıq işləri və s.)	2396	-	-
Yeni yaradılmış fərdi sahibkarlıq subyektlərinin sayı	629	1121	180

**8.2.16 Sabirabad rayonu üzrə hüquqi şəxslərdə və digər tədbirlər üzrə
yeni açılmış iş yerlərinin sayı**

	2019-cu il	2020-ci il	
		cəmi	IV rüb
Yeni iş yerlərinin sayı, cəmi	2971	90	30
o cümlədən:			
yeni yaradılmış müəssisə və təşkilatlarda	29	5	1
mövcud müəssisə və təşkilatlarda	110	85	29
fəaliyyəti bərpa edilmiş müəssisə və təşkilatlarda	-	-	-
digər tədbirlər üzrə (müxtəlif beynəlxalq və yerli layihələr, abadlıq işləri və s.)	2832	-	-
Yeni yaradılmış fərdi sahibkarlıq subyektlərinin sayı	1089	4328	389

**8.2.17 Hacıqabul rayonu üzrə hüquqi şəxslərdə və digər tədbirlər üzrə
yeni açılmış iş yerlərinin sayı**

	2019-cu il	2020-ci il	
		cəmi	IV rüb
Yeni iş yerlərinin sayı, cəmi	953	375	120
o cümlədən:			
yeni yaradılmış müəssisə və təşkilatlarda	48	7	-
mövcud müəssisə və təşkilatlarda	52	114	86
fəaliyyəti bərpa edilmiş müəssisə və təşkilatlarda	-	-	-
digər tədbirlər üzrə (müxtəlif beynəlxalq və yerli layihələr, abadlıq işləri və s.)	853	254	34
Yeni yaradılmış fərdi sahibkarlıq subyektlərinin sayı	504	805	70

**8.2.18 Şirvan şəhəri üzrə hüquqi şəxslərdə və digər tədbirlər üzrə
yeni açılmış iş yerlərinin sayı**

	2019-cu il	2020-ci il	
		cəmi	IV rüb
Yeni iş yerlərinin sayı, cəmi	940	958	324
o cümlədən:			
yeni yaradılmış müəssisə və təşkilatlarda	67	116	10
mövcud müəssisə və təşkilatlarda	485	750	301
fəaliyyəti bərpa edilmiş müəssisə və təşkilatlarda	18	92	13
digər tədbirlər üzrə (müxtəlif beynəlxalq və yerli layihələr, abadlıq işləri və s.)	370	-	-
Yeni yaradılmış fərdi sahibkarlıq subyektlərinin sayı	647	574	144

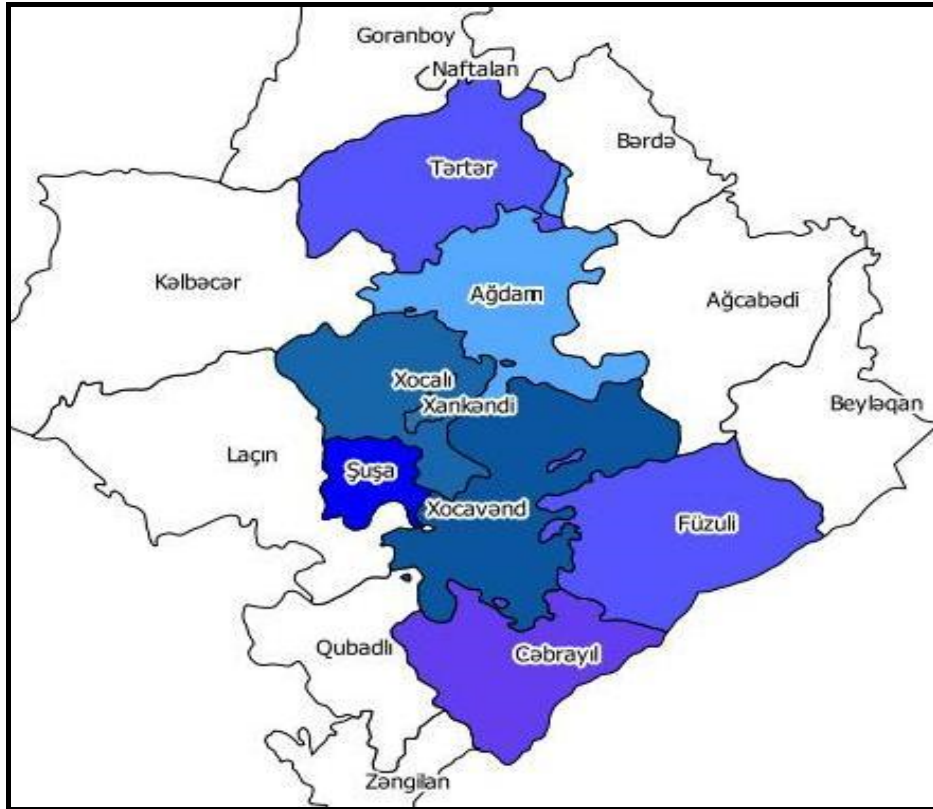
8.3 İqtisadi fəaliyyət növlərinə görə hüquqi şəxslərdə yeni açılmış iş yerlərinin bölgüsü

İqtisadi fəaliyyət növləri	2019-cu il	2020-ci il	
		cəmi	IV rüb
Aran iqtisadi rayonu üzrə - cəmi	3356	3737	1152
o cümlədən:			
Kənd təsərrüfatı, meşə təsərrüfatı və balıqçılıq	238	314	94
Mədəncixarma sənayesi	9	198	51
Emal sənayesi	337	830	418
Elektrik enerjisi, qaz və buxar istehsalı, bölüşdürülməsi və təchizatı	383	24	2
Su təchizatı; tullantıların təmizlənməsi və emalı	26	3	-
Tikinti	211	586	42
Ticarət; nəqliyyat vasitələrinin təmiri	486	586	215

İqtisadi fəaliyyət növləri	2019-cu il	2020-ci il	
		cəmi	IV rüb
Nəqliyyat və anbar təsərrüfatı	192	173	51
Turistlərin yerləşdirilməsi və ictimai iaşə	15	2	-
İnformasiya və rabitə	20	2	-
Maliyyə və sığorta fəaliyyəti	42	46	7
Daşınmaz əmlakla əlaqədar əməliyyatlar	20	13	2
Peşə, elmi və texniki fəaliyyət	38	103	23
İnzibati və yardımçı xidmətlərin göstərilməsi	14	44	1
Dövlət idarəetməsi və müdafiə; sosial təminat	733	228	13
Təhsil	153	382	204
Əhaliyə səhiyyə və sosial xidmətlərin göstərilməsi	74	154	13
İstirahət, əyləncə və incəsənət sahəsində fəaliyyət	261	11	-

İqtisadi fəaliyyət növləri	2019-cu il	2020-ci il	
		cəmi	IV rüb
Digər sahələrdə xidmətlərin göstərilməsi	104	38	16
Ev təsərrüfatlarının fəaliyyəti; fərdi istehlak üçün ev təsərrüfatlarının istehsal etdiyi mal və xidmətlərə dair fəaliyyət	-	-	-
Toxunulmazlıq hüququ olan təşkilatların fəaliyyəti	-	-	-

YUXARI QARABAĞ İQTİSADI RAYONU



Ərazisi 7,33 min kv.km.

	Yeni yaranmış müəssisə və təşkilatların sayı (2020-ci il)
Yuxarı Qarabağ iqtisadi rayonu üzrə – cəmi	42
Cəbrayıl rayonu	4
Füzuli rayonu	11
Ağdam rayonu	10
Tərtər rayonu	14
Xocalı rayonu	-
Şuşa rayonu	-
Xocavənd rayonu	3
Xankəndi şəhəri	-

9.1 Yuxarı Qarabağ iqtisadi rayonu üzrə yeni açılmış iş yerlərinin sayı

İqtisadi və inzibati rayonlar	2019-cu il	2020-ci il	
		cəmi	IV rüb
Yuxarı Qarabağ iqtisadi rayonu - cəmi	4291	1951	227
o cümlədən:			
Cəbrayıl rayonu	199	14	3
Füzuli rayonu	1056	99	18
Ağdam rayonu	1952	1044	45
Tərtər rayonu	1035	744	148
Xocalı rayonu	9	13	-
Şuşa rayonu	27	19	5
Xocavənd rayonu	13	18	8
Xankəndi şəhəri	-	-	-

9.2 Yuxarı Qarabağ iqtisadi rayonu üzrə hüquqi şəxslərdə və digər tədbirlər üzrə yeni açılmış iş yerlərinin sayı

	2019-cu il	2020-ci il	
		cəmi	IV rüb
Yeni iş yerlərinin sayı, cəmi	4291	1951	227
o cümlədən:			
yeni yaradılmış müəssisə və təşkilatlarda	181	70	8
mövcud müəssisə və təşkilatlarda	292	365	125
fəaliyyəti bərpa edilmiş müəssisə və təşkilatlarda	28	-	-
digər tədbirlər üzrə (müxtəlif beynəlxalq və yerli layihələr, abadlıq işləri və s.)	3790	1516	94
Yeni yaradılmış fərdi sahibkarlıq subyektlərinin sayı	1943	5908	348

**9.2.1 Cəbrayıl rayonu üzrə hüquqi şəxslərdə və digər tədbirlər üzrə
yeni açılmış iş yerlərinin sayı**

	2019-cu il	2020-ci il	
		cəmi	IV rüb
Yeni iş yerlərinin sayı, cəmi	199	14	3
o cümlədən:			
yeni yaradılmış müəssisə və təşkilatlarda	127	1	-
mövcud müəssisə və təşkilatlarda	49	13	3
fəaliyyəti bərpa edilmiş müəssisə və təşkilatlarda	-	-	-
digər tədbirlər üzrə (müxtəlif beynəlxalq və yerli layihələr, abadlıq işləri və s.)	23	-	-
Yeni yaradılmış fərdi sahibkarlıq subyektlərinin sayı	43	60	26

**9.2.2 Füzuli rayonu üzrə hüquqi şəxslərdə və digər tədbirlər üzrə
yeni açılmış iş yerlərinin sayı**

	2019-cu il	2020-ci il	
		cəmi	IV rüb
Yeni iş yerlərinin sayı, cəmi	1056	99	18
o cümlədən:			
yeni yaradılmış müəssisə və təşkilatlarda	18	3	-
mövcud müəssisə və təşkilatlarda	43	96	18
fəaliyyəti bərpa edilmiş müəssisə və təşkilatlarda	-	-	-
digər tədbirlər üzrə (müxtəlif beynəlxalq və yerli layihələr, abadlıq işləri və s.)	995	-	-
Yeni yaradılmış fərdi sahibkarlıq subyektlərinin sayı	497	451	92

**9.2.3 Ağdam rayonu üzrə hüquqi şəxslərdə və digər tədbirlər üzrə
yeni açılmış iş yerlərinin sayı**

	2019-cu il	2020-ci il	
		cəmi	IV rüb
Yeni iş yerlərinin sayı, cəmi	1952	1044	45
o cümlədən:			
yeni yaradılmış müəssisə və təşkilatlarda	18	-	-
mövcud müəssisə və təşkilatlarda	51	15	1
fəaliyyəti bərpa edilmiş müəssisə və təşkilatlarda	-	-	-
digər tədbirlər üzrə (müxtəlif beynəlxalq və yerli layihələr, abadlıq işləri və s.)	1883	1029	44
Yeni yaradılmış fərdi sahibkarlıq subyektlərinin sayı	585	2400	120

**9.2.4 Tərtər rayonu üzrə hüquqi şəxslərdə və digər tədbirlər üzrə
yeni açılmış iş yerlərinin sayı**

	2019-cu il	2020-ci il	
		cəmi	IV rüb
Yeni iş yerlərinin sayı, cəmi	1035	744	148
o cümlədən:			
yeni yaradılmış müəssisə və təşkilatlarda	18	58	-
mövcud müəssisə və təşkilatlarda	100	199	98
fəaliyyəti bərpa edilmiş müəssisə və təşkilatlarda	28	-	-
digər tədbirlər üzrə (müxtəlif beynəlxalq və yerli layihələr, abadlıq işləri və s.)	889	487	50
Yeni yaradılmış fərdi sahibkarlıq subyektlərinin sayı	759	2942	94

**9.2.5 Xocalı rayonu üzrə hüquqi şəxslərdə və digər tədbirlər üzrə
yeni açılmış iş yerlərinin sayı**

	2019-cu il	2020-ci il	
		cəmi	IV rüb
Yeni iş yerlərinin sayı, cəmi	9	13	-
o cümlədən:			
yeni yaradılmış müəssisə və təşkilatlarda	-	-	-
mövcud müəssisə və təşkilatlarda	9	13	-
fəaliyyəti bərpa edilmiş müəssisə və təşkilatlarda	-	-	-
digər tədbirlər üzrə (müxtəlif beynəlxalq və yerli layihələr, abadlıq işləri və s.)	-	-	-
Yeni yaradılmış fərdi sahibkarlıq subyektlərinin sayı	4	10	4

**9.2.6 Şuşa rayonu üzrə hüquqi şəxslərdə və digər tədbirlər üzrə
yeni açılmış iş yerlərinin sayı**

	2019-cu il	2020-ci il	
		cəmi	IV rüb
Yeni iş yerlərinin sayı, cəmi	27	19	5
o cümlədən:			
yeni yaradılmış müəssisə və təşkilatlarda	-	-	-
mövcud müəssisə və təşkilatlarda	27	19	5
fəaliyyəti bərpa edilmiş müəssisə və təşkilatlarda	-	-	-
digər tədbirlər üzrə (müxtəlif beynəlxalq və yerli layihələr, abadlıq işləri və s.)	-	-	-
Yeni yaradılmış fərdi sahibkarlıq subyektlərinin sayı	5	13	6

**9.2.7 Xocavənd rayonu üzrə hüquqi şəxslərdə və digər tədbirlər üzrə
yeni açılmış iş yerlərinin sayı**

	2019-cu il	2020-ci il	
		cəmi	IV rüb
Yeni iş yerlərinin sayı, cəmi	13	18	8
o cümlədən:			
yeni yaradılmış müəssisə və təşkilatlarda	-	8	8
mövcud müəssisə və təşkilatlarda	13	10	-
fəaliyyəti bərpa edilmiş müəssisə və təşkilatlarda	-	-	-
digər tədbirlər üzrə (müxtəlif beynəlxalq və yerli layihələr, abadlıq işləri və s.)	-	-	-
Yeni yaradılmış fərdi sahibkarlıq subyektlərinin sayı	50	32	6

**9.2.8 Xankəndi şəhəri üzrə hüquqi şəxslərdə və digər tədbirlər üzrə
yeni açılmış iş yerlərinin sayı**

	2019-cu il	2020-ci il	
		cəmi	IV rüb
Yeni iş yerlərinin sayı, cəmi	-	-	-
o cümlədən:			
yeni yaradılmış müəssisə və təşkilatlarda	-	-	-
mövcud müəssisə və təşkilatlarda	-	-	-
fəaliyyəti bərpa edilmiş müəssisə və təşkilatlarda	-	-	-
digər tədbirlər üzrə (müxtəlif beynəlxalq və yerli layihələr, abadlıq işləri və s.)	-	-	-
Yeni yaradılmış fərdi sahibkarlıq subyektlərinin sayı	-	-	-

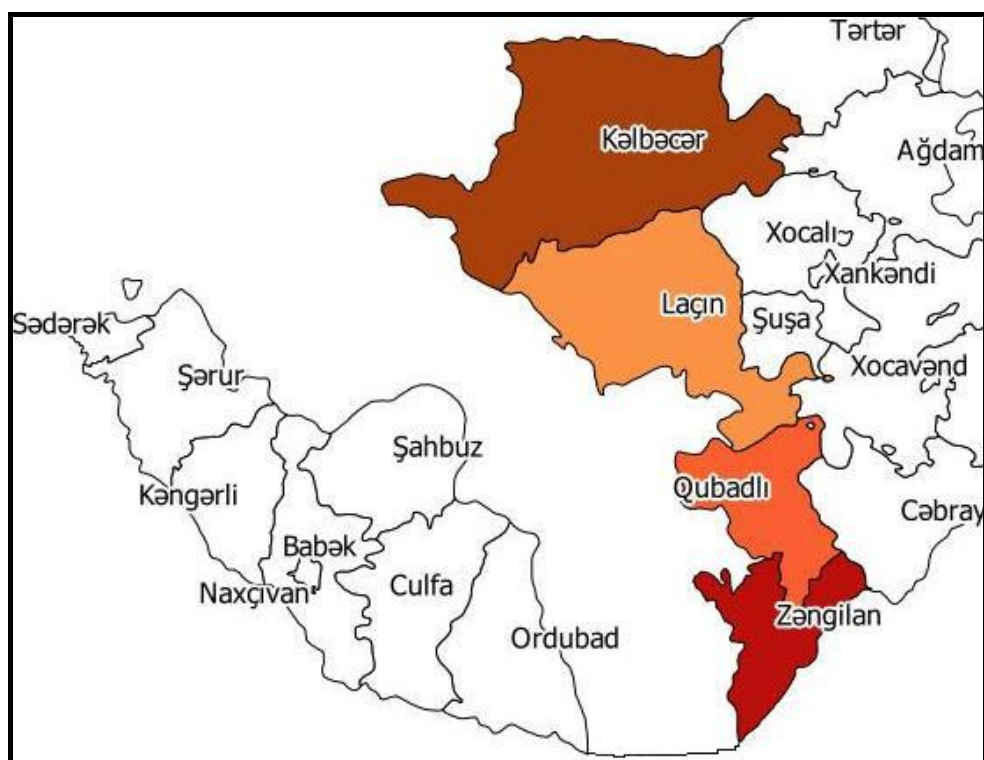
**9.3 İqtisadi fəaliyyət növlərinə görə hüquqi şəxslərdə
yeni açılmış iş yerlərinin bölgüsü**

İqtisadi fəaliyyət növləri	2019-cu il	2020-ci il	
		cəmi	IV rüb
Yuxarı Qarabağ iqtisadi rayonu üzrə - cəmi	501	435	133
o cümlədən:			
Kənd təsərrüfatı, meşə təsərrüfatı və balıqçılıq	46	47	9
Mədənçixarma sənayesi	2	-	-
Emal sənayesi	97	8	-
Elektrik enerjisi, qaz və buxar istehsalı, bölüşdürülməsi və təchizatı	3	-	-
Su təchizatı; tullantıların təmizlənməsi və emalı	7	5	2
Tikinti	112	21	-
Ticarət; nəqliyyat vasitələrinin təmiri	89	125	19

İqtisadi fəaliyyət növləri	2019-cu il	2020-ci il	
		cəmi	IV rüb
Nəqliyyat və anbar təsərrüfatı	6	-	-
Turistlərin yerləşdirilməsi və ictimai iaşə	-	-	-
İnformasiya və rabitə	1	-	-
Maliyyə və sığorta fəaliyyəti	3	1	-
Daşınmaz əmlakla əlaqədar əməliyyatlar	1	7	-
Peşə, elmi və texniki fəaliyyət	2	26	-
İnzibati və yardımçı xidmətlərin göstərilməsi	54	6	-
Dövlət idarəetməsi və müdafiə; sosial təminat	22	12	-
Təhsil	23	158	97
Əhaliyə səhiyyə və sosial xidmətlərin göstərilməsi	7	1	1
İstirahət, əyləncə və incəsənət sahəsində fəaliyyət	6	11	5

İqtisadi fəaliyyət növləri	2019-cu il	2020-ci il	
		cəmi	IV rüb
Digər sahələrdə xidmətlərin göstərilməsi	20	7	-
Ev təsərrüfatlarının fəaliyyəti; fərdi istehlak üçün ev təsərrüfatlarının istehsal etdiyi mal və xidmətlərə dair fəaliyyət	-	-	-
Toxunulmazlıq hüququ olan təşkilatların fəaliyyəti	-	-	-

KƏLBƏCƏR-LAÇIN İQTİSADI RAYONU



Ərazisi 6,42 min kv.km.

	Yeni yaranmış müəssisə və təşkilatların sayı (2020-ci il)
Kəlbəcər – Laçın iqtisadi rayonu üzrə – cəmi	4
Kəlbəcər rayonu	-
Laçın rayonu	1
Qubadlı rayonu	3
Zəngilan rayonu	-

10.1 Kəlbəcər-Laçın iqtisadi rayonu üzrə yeni açılmış iş yerlərinin sayı

İqtisadi və inzibati rayonlar	2019-cu il	2020-ci il	
		cəmi	IV rüb
Kəlbəcər-Laçın iqtisadi rayonu - cəmi	124	216	48
o cümlədən:			
Kəlbəcər rayonu	45	136	39
Laçın rayonu	47	57	3
Qubadlı rayonu	31	23	6
Zəngilan rayonu	1	-	-

10.2 Kəlbəcər-Laçın iqtisadi rayonu üzrə hüquqi şəxslərdə və digər tədbirlər üzrə yeni açılmış iş yerlərinin sayı

	2019-cu il	2020-ci il	
		cəmi	IV rüb
Yeni iş yerlərinin sayı, cəmi	124	216	48
o cümlədən:			
yeni yaradılmış müəssisə və təşkilatlarda	27	20	4
mövcud müəssisə və təşkilatlarda	58	193	42
fəaliyyəti bərpa edilmiş müəssisə və təşkilatlarda	-	3	2
digər tədbirlər üzrə (müxtəlif beynəlxalq və yerli layihələr, abadlıq işləri və s.)	39	-	-
Yeni yaradılmış fərdi sahibkarlıq subyektlərinin sayı	275	322	89

**10.2.1 Kəlbəcər rayonu üzrə hüquqi şəxslərdə və digər tədbirlər üzrə
yeni açılmış iş yerlərinin sayı**

	2019-cu il	2020-ci il	
		cəmi	IV rüb
Yeni iş yerlərinin sayı, cəmi	45	136	39
o cümlədən:			
yeni yaradılmış müəssisə və təşkilatlarda	-	-	-
mövcud müəssisə və təşkilatlarda	45	136	39
fəaliyyəti bərpa edilmiş müəssisə və təşkilatlarda	-	-	-
digər tədbirlər üzrə (müxtəlif beynəlxalq və yerli layihələr, abadlıq işləri və s.)	-	-	-
Yeni yaradılmış fərdi sahibkarlıq subyektlərinin sayı	144	49	10

**10.2.2 Laçın rayonu üzrə hüquqi şəxslərdə və digər tədbirlər üzrə
yeni açılmış iş yerlərinin sayı**

	2019-cu il	2020-ci il	
		cəmi	IV rüb
Yeni iş yerlərinin sayı, cəmi	47	57	3
o cümlədən:			
yeni yaradılmış müəssisə və təşkilatlarda	1	-	-
mövcud müəssisə və təşkilatlarda	7	57	3
fəaliyyəti bərpa edilmiş müəssisə və təşkilatlarda	-	-	-
digər tədbirlər üzrə (müxtəlif beynəlxalq və yerli layihələr, abadlıq işləri və s.)	39	-	-
Yeni yaradılmış fərdi sahibkarlıq subyektlərinin sayı	118	168	41

**10.2.3 Qubadlı rayonu üzrə hüquqi şəxslərdə və digər tədbirlər üzrə
yeni açılmış iş yerlərinin sayı**

	2019-cu il	2020-ci il	
		cəmi	IV rüb
Yeni iş yerlərinin sayı, cəmi	31	23	6
o cümlədən:			
yeni yaradılmış müəssisə və təşkilatlarda	26	20	4
mövcud müəssisə və təşkilatlarda	5	-	-
fəaliyyəti bərpa edilmiş müəssisə və təşkilatlarda	-	3	2
digər tədbirlər üzrə (müxtəlif beynəlxalq və yerli layihələr, abadlıq işləri və s.)	-	-	-
Yeni yaradılmış fərdi sahibkarlıq subyektlərinin sayı	1	69	28

**10.2.4 Zəngilan rayonu üzrə hüquqi şəxslərdə və digər tədbirlər üzrə
yeni açılmış iş yerlərinin sayı**

	2019-cu il	2020-ci il	
		cəmi	IV rüb
Yeni iş yerlərinin sayı, cəmi	1	-	-
o cümlədən:			
yeni yaradılmış müəssisə və təşkilatlarda	-	-	-
mövcud müəssisə və təşkilatlarda	1	-	-
fəaliyyəti bərpa edilmiş müəssisə və təşkilatlarda	-	-	-
digər tədbirlər üzrə (müxtəlif beynəlxalq və yerli layihələr, abadlıq işləri və s.)	-	-	-
Yeni yaradılmış fərdi sahibkarlıq subyektlərinin sayı	12	36	10

10.3 İqtisadi fəaliyyət növlərinə görə hüquqi şəxslərdə yeni açılmış iş yerlərinin bölgüsü

İqtisadi fəaliyyət növləri	2019-cu il	2020-ci il	
		cəmi	IV rüb
Kəlbəcər-Laçın iqtisadi rayonu üzrə - cəmi	85	216	48
o cümlədən:			
Kənd təsərrüfatı, meşə təsərrüfatı və balıqçılıq	-	1	-
Mədənçixarma sənayesi	-	-	-
Emal sənayesi	5	2	-
Elektrik enerjisi, qaz və buxar istehsalı, bölüşdürülməsi və təchizatı	-	-	-
Su təchizatı; tullantıların təmizlənməsi və emalı	2	2	2
Tikinti	-	121	29
Ticarət; nəqliyyat vasitələrinin təmiri	-	45	10

İqtisadi fəaliyyət növləri	2019-cu il	2020-ci il	
		cəmi	IV rüb
Nəqliyyat və anbar təsərrüfatı	-	-	-
Turistlərin yerləşdirilməsi və ictimai iaşə	-	-	-
İnformasiya və rabitə	-	-	-
Maliyyə və sığorta fəaliyyəti	-	-	-
Daşınmaz əmlakla əlaqədar əməliyyatlar	-	-	-
Peşə, elmi və texniki fəaliyyət	-	-	-
İnzibati və yardımçı xidmətlərin göstərilməsi	-	-	-
Dövlət idarəetməsi və müdafiə; sosial təminat	49	10	5
Təhsil	29	33	-
Əhaliyə səhiyyə və sosial xidmətlərin göstərilməsi	-	-	-
İstirahət, əyləncə və incəsənət sahəsində fəaliyyət	-	-	-

İqtisadi fəaliyyət növləri	2019-cu il	2020-ci il	
		cəmi	IV rüb
Digər sahələrdə xidmətlərin göstərilməsi	-	2	2
Ev təsərrüfatlarının fəaliyyəti; fərdi istehlak üçün ev təsərrüfatlarının istehsal etdiyi malvə xidmətlərə dair fəalliyət	-	-	-
Toxunulmazlıq hüququ olan təşkilatların fəaliyyəti	-	-	-

DAĞLIQ ŞIRVAN İQTİSADİ RAYONU



Ərazisi 6,13 min kv.km.

	Yeni yaranmış müəssisə və təşkilatların sayı (2020-ci il)
Dağlıq Şirvan iqtisadi rayonu üzrə – cəmi	55
Qobustan rayonu	6
İsmayilli rayonu	23
Ağsu rayonu	7
Şamaxı rayonu	19

11.1 Dağlıq Şirvan iqtisadi rayonu üzrə yeni açılmış iş yerlərinin sayı

İqtisadi və inzibati rayonlar	2019-cu il	2020-ci il	
		cəmi	IV rüb
Dağlıq Şirvan iqtisadi rayonu - cəmi	4675	2541	185
o cümlədən:			
Qobustan rayonu	2791	1884	45
İsmayilli rayonu	983	481	132
Ağsu rayonu	422	38	2
Şamaxı rayonu	479	138	6

11.2 Dağlıq Şirvan iqtisadi rayonu üzrə hüquqi şəxslərdə və digər tədbirlər üzrə yeni açılmış iş yerlərinin sayı

	2019-cu il	2020-ci il	
		cəmi	IV rüb
Yeni iş yerlərinin sayı, cəmi	4675	2541	185
o cümlədən:			
yeni yaradılmış müəssisə və təşkilatlarda	133	174	-
mövcud müəssisə və təşkilatlarda	395	312	104
fəaliyyəti bərpa edilmiş müəssisə və təşkilatlarda	-	-	-
digər tədbirlər üzrə (müxtəlif beynəlxalq və yerli layihələr, abadlıq işləri və s.)	4147	2055	81
Yeni yaradılmış fərdi sahibkarlıq subyektlərinin sayı	3258	9355	536

**11.2.1 Qobustan rayonu üzrə hüquqi şəxslərdə və digər tədbirlər üzrə
yeni açılmış iş yerlərinin sayı**

	2019-cu il	2020-ci il	
		cəmi	IV rüb
Yeni iş yerlərinin sayı, cəmi	2791	1884	45
o cümlədən:			
yeni yaradılmış müəssisə və təşkilatlarda	60	4	-
mövcud müəssisə və təşkilatlarda	149	135	24
fəaliyyəti bərpa edilmiş müəssisə və təşkilatlarda	-	-	-
digər tədbirlər üzrə (müxtəlif beynəlxalq və yerli layihələr, abadlıq işləri və s.)	2582	1745	21
Yeni yaradılmış fərdi sahibkarlıq subyektlərinin sayı	233	1722	71

**11.2.2 İsmayılı rayonu üzrə hüquqi şəxslərdə və digər tədbirlər üzrə
yeni açılmış iş yerlərinin sayı**

	2019-cu il	2020-ci il	
		cəmi	IV rüb
Yeni iş yerlərinin sayı, cəmi	983	481	132
o cümlədən:			
yeni yaradılmış müəssisə və təşkilatlarda	33	24	-
mövcud müəssisə və təşkilatlarda	218	147	72
fəaliyyəti bərpa edilmiş müəssisə və təşkilatlarda	-	-	-
digər tədbirlər üzrə (müxtəlif beynəlxalq və yerli layihələr, abadlıq işləri və s.)	732	310	60
Yeni yaradılmış fərdi sahibkarlıq subyektlərinin sayı	1202	2383	175

**11.2.3 Ağsu rayonu üzrə hüquqi şəxslərdə və digər tədbirlər üzrə
yeni açılmış iş yerlərinin sayı**

	2019-cu il	2020-ci il	
		cəmi	IV rüb
Yeni iş yerlərinin sayı, cəmi	422	38	2
o cümlədən:			
yeni yaradılmış müəssisə və təşkilatlarda	5	31	-
mövcud müəssisə və təşkilatlarda	23	7	2
fəaliyyəti bərpa edilmiş müəssisə və təşkilatlarda	-	-	-
digər tədbirlər üzrə (müxtəlif beynəlxalq və yerli layihələr, abadlıq işləri və s.)	394	-	-
Yeni yaradılmış fərdi sahibkarlıq subyektlərinin sayı	460	3082	129

**11.2.4 Şamaxı rayonu üzrə hüquqi şəxslərdə və digər tədbirlər üzrə
yeni açılmış iş yerlərinin sayı**

	2019-cu il	2020-ci il	
		cəmi	IV rüb
Yeni iş yerlərinin sayı, cəmi	479	138	6
o cümlədən:			
yeni yaradılmış müəssisə və təşkilatlarda	35	115	-
mövcud müəssisə və təşkilatlarda	5	23	6
fəaliyyəti bərpa edilmiş müəssisə və təşkilatlarda	-	-	-
digər tədbirlər üzrə (müxtəlif beynəlxalq və yerli layihələr, abadlıq işləri və s.)	439	-	-
Yeni yaradılmış fərdi sahibkarlıq subyektlərinin sayı	1363	2168	161

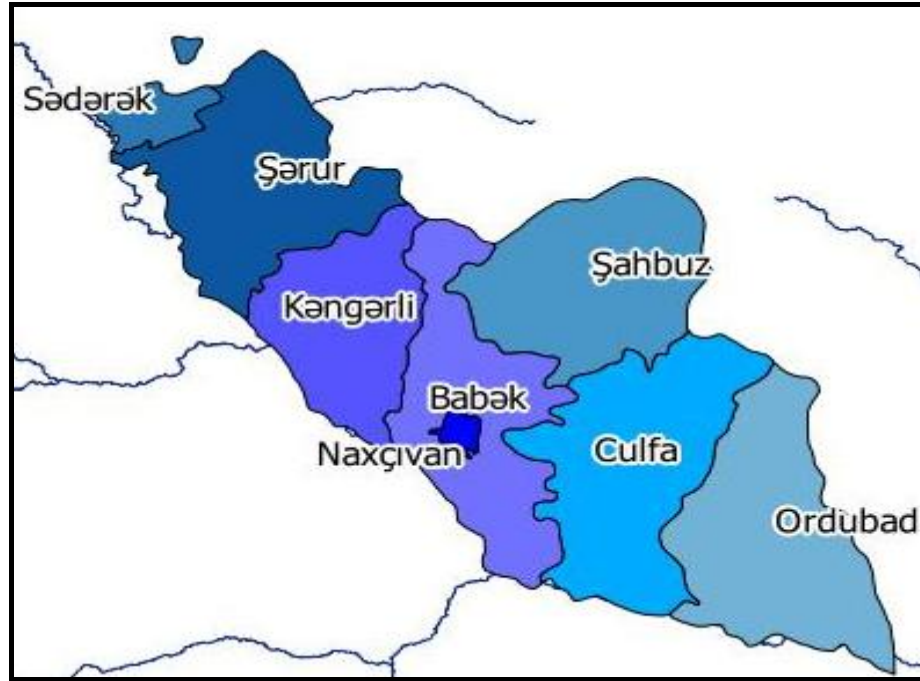
11.3 İqtisadi fəaliyyət növlərinə görə hüquqi şəxslərdə yeni açılmış iş yerlərinin bölgüsü

İqtisadi fəaliyyət növləri	2019-cu il	2020-ci il	
		cəmi	IV rüb
Dağlıq Şirvan iqtisadi rayonu üzrə - cəmi	528	486	104
o cümlədən:			
Kənd təsərrüfatı, meşə təsərrüfatı və balıqçılıq	38	94	12
Mədəncixarma sənayesi	-	-	-
Emal sənayesi	92	39	9
Elektrik enerjisi, qaz və buxar istehsalı, bölüşdürülməsi və təchizatı	45	-	-
Su təchizatı; tullantıların təmizlənməsi və emalı	7	6	-
Tikinti	81	182	12
Ticarət; nəqliyyat vasitələrinin təmiri	55	18	-

İqtisadi fəaliyyət növləri	2019-cu il	2020-ci il	
		cəmi	IV rüb
Nəqliyyat və anbar təsərrüfatı	1	2	-
Turistlərin yerləşdirilməsi və ictimai iaşə	-	-	-
İnformasiya və rabitə	9	4	3
Maliyyə və sığorta fəaliyyəti	2	-	-
Daşınmaz əmlakla əlaqədar əməliyyatlar	1	-	-
Peşə, elmi və texniki fəaliyyət	5	6	-
İnzibati və yardımçı xidmətlərin göstərilməsi	11	-	-
Dövlət idarəetməsi və müdafiə; sosial təminat	46	31	6
Təhsil	106	50	50
Əhaliyə səhiyyə və sosial xidmətlərin göstərilməsi	1	-	-
İstirahət, əyləncə və incəsənət sahəsində fəaliyyət	3	18	-

İqtisadi fəaliyyət növləri	2019-cu il	2020-ci il	
		cəmi	IV rüb
Digər sahələrdə xidmətlərin göstərilməsi	25	36	12
Ev təsərrüfatlarının fəaliyyəti; fərdi istehlak üçün ev təsərrüfatlarının istehsal etdiyi mal və xidmətlərə dair fəaliyyət	-	-	-
Toxunulmazlıq hüququ olan təşkilatların fəaliyyəti	-	-	-

NAXÇIVAN MUXTAR RESPUBLİKASI



Ərazisi 5,5 min kv.km.

	Yeni yaranmış müəssisə və təşkilatların sayı (2020-ci il)
Naxçıvan Muxtar Respublikası üzrə – cəmi	46
Naxçıvan şəhəri	35
Şərur rayonu	4
Babək rayonu	5
Ordubad rayonu	1
Culfa rayonu	1
Kəngərli rayonu	-
Şahbuz rayonu	-
Sədərək rayonu	-

**12.1 Naxçıvan Muxtar Respublikası üzrə
yeni açılmış iş yerlərinin sayı**

İqtisadi və inzibati rayonlar	2019-cu il	2020-ci il	
		cəmi	IV rüb
Naxçıvan Muxtar Respublikası üzrə - cəmi	3220	955	12
o cümlədən:			
Naxçıvan şəhəri	1333	731	7
Şərur rayonu	570	51	-
Babək rayonu	373	63	4
Ordubad rayonu	301	25	1
Culfa rayonu	247	28	-
Kəngərli rayonu	163	15	-
Şahbuz rayonu	141	36	-
Sədərək rayonu	92	6	-

12.2 Naxçıvan Muxtar Respublikası üzrə hüquqi şəxslərdə və digər tədbirlər üzrə yeni açılmış iş yerlərinin sayı

	2019-cu il	2020-ci il	
		cəmi	IV rüb
Yeni iş yerlərinin sayı, cəmi	3220	955	12
o cümlədən:			
yeni yaradılmış müəssisə və təşkilatlarda	184	60	-
mövcud müəssisə və təşkilatlarda	147	319	8
fəaliyyəti bərpa edilmiş müəssisə və təşkilatlarda	6	4	4
digər tədbirlər üzrə (müxtəlif beynəlxalq və yerli layihələr, abadlıq işləri və s.)	2883	572	-
Yeni yaradılmış fərdi sahibkarlıq subyektlərinin sayı	3598	2404	497

**12.2.1 Naxçıvan şəhəri üzrə hüquqi şəxslərdə və digər tədbirlər üzrə
yeni açılmış iş yerlərinin sayı**

	2019-cu il	2020-ci il	
		cəmi	IV rüb
Yeni iş yerlərinin sayı, cəmi	1333	731	7
o cümlədən:			
yeni yaradılmış müəssisə və təşkilatlarda	171	55	-
mövcud müəssisə və təşkilatlarda	100	278	7
fəaliyyəti bərpa edilmiş müəssisə və təşkilatlarda	-	-	-
digər tədbirlər üzrə (müxtəlif beynəlxalq və yerli layihələr, abadlıq işləri və s.)	1062	398	-
Yeni yaradılmış fərdi sahibkarlıq subyektlərinin sayı	958	527	71

**12.2.2 Şərur rayonu üzrə hüquqi şəxslərdə və digər tədbirlər üzrə
yeni açılmış iş yerlərinin sayı**

	2019-cu il	2020-ci il	
		cəmi	IV rüb
Yeni iş yerlərinin sayı, cəmi	570	51	-
o cümlədən:			
yeni yaradılmış müəssisə və təşkilatlarda	1	4	-
mövcud müəssisə və təşkilatlarda	7	4	-
fəaliyyəti bərpa edilmiş müəssisə və təşkilatlarda	6	-	-
digər tədbirlər üzrə (müxtəlif beynəlxalq və yerli layihələr, abadlıq işləri və s.)	556	43	-
Yeni yaradılmış fərdi sahibkarlıq subyektlərinin sayı	635	579	147

**12.2.3 Babək rayonu üzrə hüquqi şəxslərdə və digər tədbirlər üzrə
yeni açılmış iş yerlərinin sayı**

	2019-cu il	2020-ci il	
		cəmi	IV rüb
Yeni iş yerlərinin sayı, cəmi	373	63	4
o cümlədən:			
yeni yaradılmış müəssisə və təşkilatlarda	6	1	-
mövcud müəssisə və təşkilatlarda	3	11	-
fəaliyyəti bərpa edilmiş müəssisə və təşkilatlarda	-	4	4
digər tədbirlər üzrə (müxtəlif beynəlxalq və yerli layihələr, abadlıq işləri və s.)	364	47	-
Yeni yaradılmış fərdi sahibkarlıq subyektlərinin sayı	542	337	58

**12.2.4 Ordubad rayonu üzrə hüquqi şəxslərdə və digər tədbirlər üzrə
yeni açılmış iş yerlərinin sayı**

	2019-cu il	2020-ci il	
		cəmi	IV rüb
Yeni iş yerlərinin sayı, cəmi	301	25	1
o cümlədən:			
yeni yaradılmış müəssisə və təşkilatlarda	-	-	-
mövcud müəssisə və təşkilatlarda	7	1	1
fəaliyyəti bərpa edilmiş müəssisə və təşkilatlarda	-	-	-
digər tədbirlər üzrə (müxtəlif beynəlxalq və yerli layihələr, abadlıq işləri və s.)	294	24	-
Yeni yaradılmış fərdi sahibkarlıq subyektlərinin sayı	409	255	53

**12.2.5 Culfa rayonu üzrə hüquqi şəxslərdə və digər tədbirlər üzrə
yeni açılmış iş yerlərinin sayı**

	2019-cu il	2020-ci il	
		cəmi	IV rüb
Yeni iş yerlərinin sayı, cəmi	247	28	-
o cümlədən:			
yeni yaradılmış müəssisə və təşkilatlarda	1	-	-
mövcud müəssisə və təşkilatlarda	2	6	-
fəaliyyəti bərpa edilmiş müəssisə və təşkilatlarda	-	-	-
digər tədbirlər üzrə (müxtəlif beynəlxalq və yerli layihələr, abadlıq işləri və s.)	244	22	-
Yeni yaradılmış fərdi sahibkarlıq subyektlərinin sayı	479	346	81

**12.2.6 Kəngərli rayonu üzrə hüquqi şəxslərdə və digər tədbirlər üzrə
yeni açılmış iş yerlərinin sayı**

	2019-cu il	2020-ci il	
		cəmi	IV rüb
Yeni iş yerlərinin sayı, cəmi	163	15	-
o cümlədən:			
yeni yaradılmış müəssisə və təşkilatlarda	-	-	-
mövcud müəssisə və təşkilatlarda	1	-	-
fəaliyyəti bərpa edilmiş müəssisə və təşkilatlarda	-	-	-
digər tədbirlər üzrə (müxtəlif beynəlxalq və yerli layihələr, abadlıq işləri və s.)	162	15	-
Yeni yaradılmış fərdi sahibkarlıq subyektlərinin sayı	318	214	58

**12.2.7 Şahbuz rayonu üzrə hüquqi şəxslərdə və digər tədbirlər üzrə
yeni açılmış iş yerlərinin sayı**

	2019-cu il	2020-ci il	
		cəmi	IV rüb
Yeni iş yerlərinin sayı, cəmi	141	36	-
o cümlədən:			
yeni yaradılmış müəssisə və təşkilatlarda	-	-	-
mövcud müəssisə və təşkilatlarda	26	19	-
fəaliyyəti bərpa edilmiş müəssisə və təşkilatlarda	-	-	-
digər tədbirlər üzrə (müxtəlif beynəlxalq və yerli layihələr, abadlıq işləri və s.)	115	17	-
Yeni yaradılmış fərdi sahibkarlıq subyektlərinin sayı	116	100	16

**12.2.8 Sədərək rayonu üzrə hüquqi şəxslərdə və digər tədbirlər üzrə
yeni açılmış iş yerlərinin sayı**

	2019-cu il	2020-ci il	
		cəmi	IV rüb
Yeni iş yerlərinin sayı, cəmi	92	6	-
o cümlədən:			
yeni yaradılmış müəssisə və təşkilatlarda	5	-	-
mövcud müəssisə və təşkilatlarda	1	-	-
fəaliyyəti bərpa edilmiş müəssisə və təşkilatlarda	-	-	-
digər tədbirlər üzrə (müxtəlif beynəlxalq və yerli layihələr, abadlıq işləri və s.)	86	6	-
Yeni yaradılmış fərdi sahibkarlıq subyektlərinin sayı	141	46	13

12.3 İqtisadi fəaliyyət növlərinə görə hüquqi şəxslərdə yeni açılmış iş yerlərinin bölgüsü

İqtisadi fəaliyyət növləri	2019-cu il	2020-ci il	
		cəmi	IV rüb
Naxçıvan Muxtar Respublikası üzrə - cəmi	337	383	12
o cümlədən:			
Kənd təsərrüfatı, meşə təsərrüfatı və balıqçılıq	7	10	4
Mədəncixarma sənayesi	-	-	-
Emal sənayesi	28	20	-
Elektrik enerjisi, qaz və buxar istehsalı, bölüşdürülməsi və təchizatı	-	-	-
Su təchizatı; tullantıların təmizlənməsi və emalı	-	-	-
Tikinti	47	129	1
Ticarət; nəqliyyat vasitələrinin təmiri	79	64	-

İqtisadi fəaliyyət növləri	2019-cu il	2020-ci il	
		cəmi	IV rüb
Nəqliyyat və anbar təsərrüfatı	1	14	-
Turistlərin yerləşdirilməsi və ictimai iaşə	18	25	-
İnformasiya və rabitə	-	10	2
Maliyyə və sığorta fəaliyyəti	3	21	-
Daşınmaz əmlakla əlaqədar əməliyyatlar	1	-	-
Peşə, elmi və texniki fəaliyyət	5	4	-
İnzibati və yardımçı xidmətlərin göstərilməsi	35	13	-
Dövlət idarəetməsi və müdafiə; sosial təminat	38	38	-
Təhsil	47	8	4
Əhaliyə səhiyyə və sosial xidmətlərin göstərilməsi	6	25	-
İstirahət, əyləncə və incəsənət sahəsində fəaliyyət	12	-	-

İqtisadi fəaliyyət növləri	2019-cu il	2020-ci il	
		cəmi	IV rüb
Digər sahələrdə xidmətlərin göstərilməsi	10	2	1
Ev təsərrüfatlarının fəaliyyəti; fərdi istehlak üçün ev təsərrüfatlarının istehsal etdiyi malvə xidmətlərə dair fəaliyyət	-	-	-
Toxunulmazlıq hüququ olan təşkilatların fəaliyyəti	-	-	-

“Yeni iş yerləri”/Statistik məcmuə/Bakı, yanvar-2021

Məcmuənin hazırlanmasına ümumi rəhbərlik:

Tahir Budaqov

Buraxılış üzrə məsul:

Əmək statistikasi şöbəsi

Şöbə müdiri:

Nemət Xuduzadə

İcraçılar:

Tahir Bağırov
Ramin Quliyev

tel:

(+99412) 377-10-70
(daxili 22-21; 33-30)

QEYDLƏR ÜÇÜN

QEYDLƏR ÜÇÜN

QEYDLƏR ÜÇÜN

Format 70x100 1/16
Həcmi 13 c.v.
Tiraj 85 nüsxə

9№-li kiçik müəssisə