

Azərbaycan Respublikasının Dövlət Statistika Komitəsi

YENİ İŞ YERLƏRİ

Rəsmi nəşr

Statistik məcmuə

Bakı – yanvar 2022

“Bütün mötəbər beynəlxalq maliyyə qurumları Azərbaycanda işsizliklə, yoxsulluqla bağlı mübarizəni çox yüksək qiymətləndirir. Biz və Azərbaycan xalqı bunu gündəlik həyatda görürük. Hesab edirəm ki, iş yerlərinin açılması daimi proses olmalıdır, çünki əhali artır və potensial kifayət qədər böyükdür”

İlham Əliyev

**Azərbaycan Respublikasının
Prezidenti**

Ünvan: Bakı şəhəri, İnşaatçılar prospekti, 81
Azərbaycan Respublikasının
Dövlət Statistika Komitəsi

Telefon: (+99412) 377-10-70 (daxili 22-21; 22-53)

E-mail: sc@stat.gov.az

Məcmuəni Azərbaycan Respublikası Dövlət Statistika Komitəsinin
www.stat.gov.az internet səhifəsindən əldə etmək olar.

Xüsusi işarələr:

hadisə baş verməmişdir	“—”
məlumat mövcud deyil	“...”
məlumat çox kiçik rəqəmlə xarakterizə olunur	“0.0”
müqayisə mümkün deyil	“x”

Qeydlər:

- bəzi hallarda yekunla toplananların cəmi arasındakı fərq rəqəmlərin yuvarlaqlaşdırılması ilə izah olunur
- cari ilin məlumatları gələcək nəşrlərdə növbəti dəqiqləşdirilmiş statistik hesabatların əsasında düzəliş oluna bilər
- bəzi hallarda əvvəlki dövrlərdə nəşr edilmiş məlumatlarla cari nəşrdə həmin dövrlərdə aid məlumatlar arasında yaranan fərq beynəlxalq praktikaya uyğun olaraq son statistik hesabatlar əsasında operativ məlumatlarda aparılan dəqiqləşdirmələrlə izah olunur

Ön söz

Azərbaycan Respublikası regionlarının sosial-iqtisadi inkişafı ilə bağlı qəbul edilmiş dövlət proqramlarında nəzərdə tutulmuş tədbirlərin uğurla yerinə yetirilməsi ölkə iqtisadiyyatının qeyri neft-qaz sektorunda dayanıqlı inkişafın təmin edilməsinə, iqtisadiyyatın diversifikasiyası nəticəsində yeni istehsal və emal müəssisələrinin fəaliyyətə başlamasına, prioritet sahələrə irihəcmli investisiyaların yönəldilməsi yeni müəssisələrin yaradılmasına və yeni iş yerlərinin açılmasına zəmin yaratmışdır.

Ölkə ərazisində 2021-ci il ərzində yaradılmış 12223 yeni müəssisə və təşkilatın 81,6 faizi Bakı şəhərində, 6,2 faizi Abşeron-Xızı iqtisadi rayonunda, 1,8 faizi Gəncə-Daşkəsən iqtisadi rayonunda, 1,7 faizi Lənkəran-Astara iqtisadi rayonunda, 1,4 faizi Şəki-Zaqatala iqtisadi rayonunda, 1,2 faizi Mərkəzi Aran iqtisadi rayonunda, 1,2 faizi Qarabağ iqtisadi rayonunda, 1,0 faizi Qazax-Tovuz iqtisadi rayonunda, 1,0 faizi Quba-Xaçmaz iqtisadi rayonunda, 0,9 faizi Mil-Muğan iqtisadi rayonunda, 0,7 faizi Şirvan-Salyan iqtisadi rayonunda, 0,5 faizi Dağlıq Şirvan iqtisadi rayonunda, 0,4 faizi Naxçıvan Muxtar Respublikasında, 0,4 faizi Şərqi Zəngəzur iqtisadi rayonunda qeydiyyatda olmuşdur.

2021-ci il ərzində ölkədə yeni açılmış iş yerlərinin 10,1 faizi yeni yaradılmış müəssisə və təşkilatlarda, 87,2 faizi mövcud müəssisə və təşkilatlarda, 0,6 faizi fəaliyyətini bərpa etmiş müəssisə və təşkilatlarda, 2,1 faizi isə digər tədbirlər üzrə yaradılmışdır.

Yeni iş yerlərinin 77,1 faizi Bakı şəhərinin, 0,6 faizi Naxçıvan Muxtar Respublikasının, 22,3 faizi digər regionların, o cümlədən 4,7 faizi Abşeron-Xızı, 3,8 faizi Gəncə-Daşkəsən, 2,3 faizi Lənkəran-Astara, 2,2 faizi Quba-Xaçmaz, 2,0 faizi Şəki-Zaqatala, 1,5 faizi Qazax-Tovuz, 1,4 faizi Şirvan-Salyan, 1,3 faizi Mərkəzi Aran, 1,0 faizi Qarabağ, 1,0 faizi Mil-Muğan, 0,8 faizi Dağlıq Şirvan, 0,3 faizi isə Şərqi Zəngəzur iqtisadi rayonlarının payına düşmüşdür.

Hüquqi şəxslər tərəfindən yaradılmış iş yerlərinin 21,7 faizi tikinti, 18,8 faizi ticarət; nəqliyyat vasitələrinin təmiri, 11,2 faizi emal sənayesi, 6,5 faizi peşə, elmi və texniki fəaliyyət, 5,8 faizi inzibati və yardımçı xidmətlərin göstərilməsi, 5,6 faizi əhaliyə səhiyyə və sosial xidmətlərin göstərilməsi, 4,9 faizi turistlərin yerləşdirilməsi

və ictimai iaşə, 4,6 faizi kənd təsərrüfatı, meşə təsərrüfatı və balıqçılıq, 3,5 faizi təhsil, 3,4 faizi nəqliyyat və anbar təsərrüfatı, 2,4 faizi daşınmaz əmlakla əlaqədar əməliyyatlar, 11,6 faizi isə digər iqtisadi fəaliyyət növləri üzrə açılmışdır.

Azərbaycan Respublikasında açılmış yeni iş yerləri haqqında ətraflı məlumatları özündə əks etdirən bu məcmuə statistika orqanlarına təqdim olunmuş rəsmi statistika hesabatlarının göstəriciləri əsasında işlənib hazırlanmışdır.

Məlumatlardan istifadə edərkən Azərbaycan Respublikasının Dövlət Statistika Komitəsinə istinad etmək lazımdır.

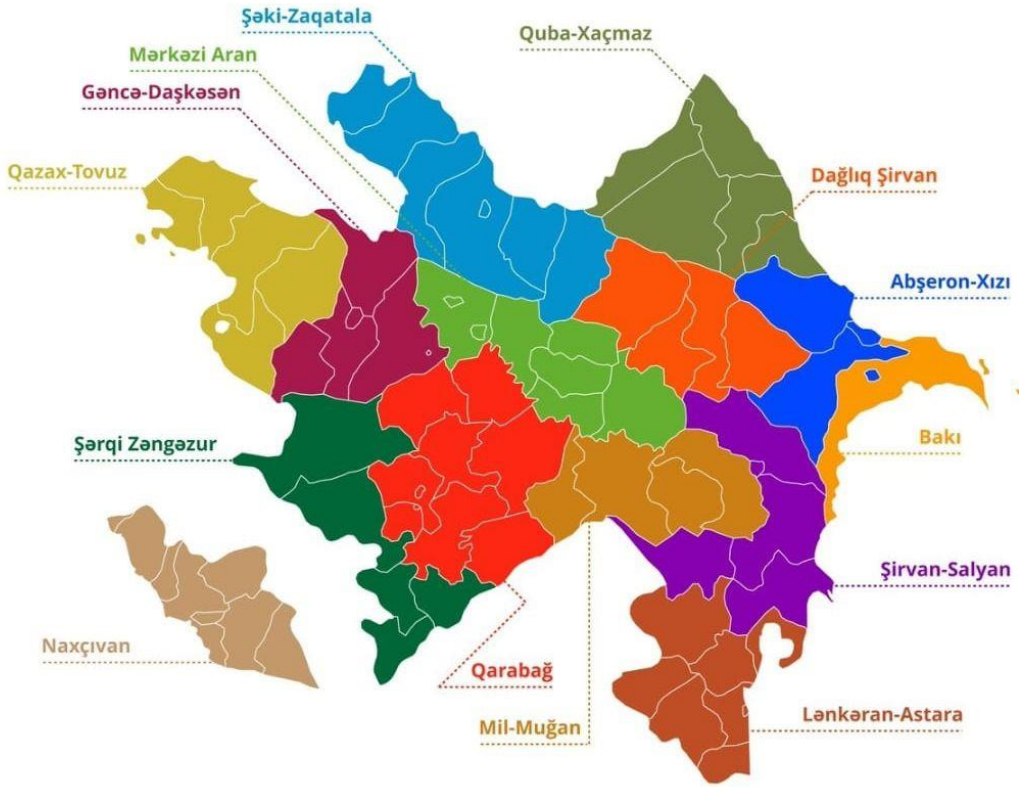
M Ü N D Ə R İ C A T

1. RESPUBLİKA ÜZRƏ MƏLUMATLAR	13
1.1 Hüquqi şəxslərdə və digər tədbirlər üzrə yeni açılmış iş yerlərinin sayı.....	21
1.2 İqtisadi rayonlar üzrə yeni açılmış iş yerlərinin sayı	22
1.3 İqtisadi rayonlar və inzibati ərazi vahidləri üzrə yeni açılmış iş yerlərinin sayı	23
1.4 Mülkiyyət növlərinə görə yeni açılmış iş yerlərinin bölgüsü	31
1.5 İqtisadi fəaliyyət növlərinə görə hüquqi şəxslərdə yeni açılmış iş yerlərinin bölgüsü	32
1.6 İqtisadi fəaliyyət növlərinə görə hüquqi şəxslərdə yeni açılmış iş yerlərinin bölgüsü (faizlə).....	34
2. BAKI ŞƏHƏRİ	37
2.1 Bakı şəhəri üzrə yeni açılmış iş yerlərinin sayı.....	39
2.2 Bakı şəhəri üzrə hüquqi şəxslərdə və digər tədbirlər üzrə yeni açılmış iş yerlərinin sayı.....	40
2.3 İqtisadi fəaliyyət növlərinə görə hüquqi şəxslərdə yeni açılmış iş yerlərinin bölgüsü	53
3. Naxçıvan Muxtar Respublikası.....	57
3.1 Naxçıvan Muxtar Respublikası üzrə yeni açılmış iş yerlərinin sayı.....	59
3.2 Naxçıvan Muxtar Respublikası üzrə hüquqi şəxslərdə və digər tədbirlər üzrə yeni açılmış iş yerlərinin sayı	60
3.3 İqtisadi fəaliyyət növlərinə görə hüquqi şəxslərdə yeni açılmış iş yerlərinin bölgüsü	69
4. Abşeron-Xızı iqtisadi rayonu	73
4.1 Abşeron-Xızı iqtisadi rayonu üzrə yeni açılmış iş yerlərinin sayı.....	75
4.2 Abşeron-Xızı iqtisadi rayonu üzrə hüquqi şəxslərdə və digər tədbirlər üzrə yeni açılmış iş yerlərinin sayı	76
4.3 İqtisadi fəaliyyət növlərinə görə hüquqi şəxslərdə yeni açılmış iş yerlərinin bölgüsü	80
5. Dağlıq Şirvan iqtisadi rayonu	83
5.1 Dağlıq Şirvan iqtisadi rayonu üzrə yeni açılmış iş yerlərinin sayı.....	85
5.2 Dağlıq Şirvan iqtisadi rayonu üzrə hüquqi şəxslərdə və digər tədbirlər üzrə yeni açılmış iş yerlərinin sayı	86
5.3 İqtisadi fəaliyyət növlərinə görə hüquqi şəxslərdə yeni açılmış iş yerlərinin bölgüsü	91

6. Gəncə-Daşkəsən iqtisadi rayonu	95
6.1 Gəncə-Daşkəsən iqtisadi rayonu üzrə yeni açılmış iş yerlərinin sayı.....	97
6.2 Gəncə-Daşkəsən iqtisadi rayonu üzrə hüquqi şəxslərdə və digər tədbirlər üzrə yeni açılmış iş yerlərinin sayı.....	98
6.3 İqtisadi fəaliyyət növlərinə görə hüquqi şəxslərdə yeni açılmış iş yerlərinin bölgüsü	105
7. Qarabağ iqtisadi rayonu	109
7.1 Qarabağ iqtisadi rayonu üzrə yeni açılmış iş yerlərinin sayı.....	111
7.2 Qarabağ iqtisadi rayonu üzrə hüquqi şəxslərdə və digər tədbirlər üzrə yeni açılmış iş yerlərinin sayı	112
7.3 İqtisadi fəaliyyət növlərinə görə hüquqi şəxslərdə yeni açılmış iş yerlərinin bölgüsü	122
8. Qazax-Tovuz iqtisadi rayonu	125
8.1 Qazax-Tovuz iqtisadi rayonu üzrə yeni açılmış iş yerlərinin sayı.....	127
8.2 Qazax-Tovuz iqtisadi rayonu üzrə hüquqi şəxslərdə və digər tədbirlər üzrə yeni açılmış iş yerlərinin sayı.....	128
8.3 İqtisadi fəaliyyət növlərinə görə hüquqi şəxslərdə yeni açılmış iş yerlərinin bölgüsü	134
9. Quba-Xaçmaz iqtisadi rayonu	137
9.1 Quba-Xaçmaz iqtisadi rayonu üzrə yeni açılmış iş yerlərinin sayı.....	139
9.2 Quba-Xaçmaz iqtisadi rayonu üzrə hüquqi şəxslərdə və digər tədbirlər üzrə yeni açılmış iş yerlərinin sayı	140
9.3 İqtisadi fəaliyyət növlərinə görə hüquqi şəxslərdə yeni açılmış iş yerlərinin bölgüsü	146
10. Lənkəran-Astara iqtisadi rayonu	149
10.1 Lənkəran-Astara iqtisadi rayonu üzrə yeni açılmış iş yerlərinin sayı.....	151
10.2 Lənkəran-Astara iqtisadi rayonu üzrə hüquqi şəxslərdə və digər tədbirlər üzrə yeni açılmış iş yerlərinin sayı	152
10.3 İqtisadi fəaliyyət növlərinə görə hüquqi şəxslərdə yeni açılmış iş yerlərinin bölgüsü	159
11. Mərkəzi Aran iqtisadi rayonu	163
11.1 Mərkəzi Aran iqtisadi rayonu üzrə yeni açılmış iş yerlərinin sayı.....	165
11.2 Mərkəzi Aran iqtisadi rayonu üzrə hüquqi şəxslərdə və digər tədbirlər üzrə yeni açılmış iş yerlərinin sayı	166
11.3 İqtisadi fəaliyyət növlərinə görə hüquqi şəxslərdə yeni açılmış iş yerlərinin bölgüsü	174

12. Mil-Muğan iqtisadi rayonu.....	177
12.1 Mil-Muğan iqtisadi rayonu üzrə yeni açılmış iş yerlərinin sayı.....	179
12.2 Mil-Muğan iqtisadi rayonu üzrə hüquqi şəxslərdə və digər tədbirlər üzrə yeni açılmış iş yerlərinin sayı	180
12.3 İqtisadi fəaliyyət növlərinə görə hüquqi şəxslərdə yeni açılmış iş yerlərinin bölgüsü	185
13. Şəki-Zaqatala iqtisadi rayonu.....	189
13.1 Şəki-Zaqatala iqtisadi rayonu üzrə yeni açılmış iş yerlərinin sayı.....	191
13.2 Şəki-Zaqatala iqtisadi rayonu üzrə hüquqi şəxslərdə və digər tədbirlər üzrə yeni açılmış iş yerlərinin sayı	192
13.3 İqtisadi fəaliyyət növlərinə görə hüquqi şəxslərdə yeni açılmış iş yerlərinin bölgüsü	199
14. Şərqi Zəngəzur iqtisadi rayonu.....	203
14.1 Şərqi Zəngəzur iqtisadi rayonu üzrə yeni açılmış iş yerlərinin sayı.....	205
14.2 Şərqi Zəngəzur iqtisadi rayonu üzrə hüquqi şəxslərdə və digər tədbirlər üzrə yeni açılmış iş yerlərinin sayı	206
14.3 İqtisadi fəaliyyət növlərinə görə hüquqi şəxslərdə yeni açılmış iş yerlərinin bölgüsü	212
15. Şirvan-Salyan iqtisadi rayonu.....	215
15.1 Şirvan-Salyan iqtisadi rayonu üzrə yeni açılmış iş yerlərinin sayı.....	217
15.2 Şirvan-Salyan iqtisadi rayonu üzrə hüquqi şəxslərdə və digər tədbirlər üzrə yeni açılmış iş yerlərinin sayı	218
15.3 İqtisadi fəaliyyət növlərinə görə hüquqi şəxslərdə yeni açılmış iş yerlərinin bölgüsü	224

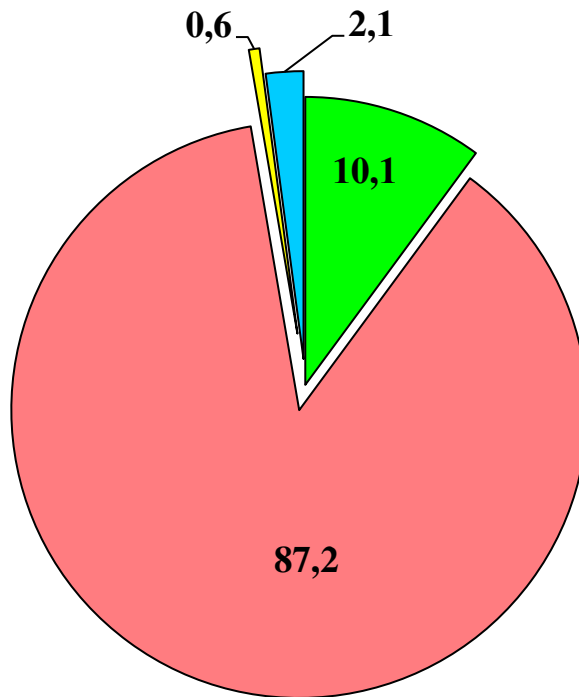
AZƏRBAYCAN RESPUBLİKASI



Yeni yaranmış müəssisə və təşkilatların sayı
(2021-ci il)

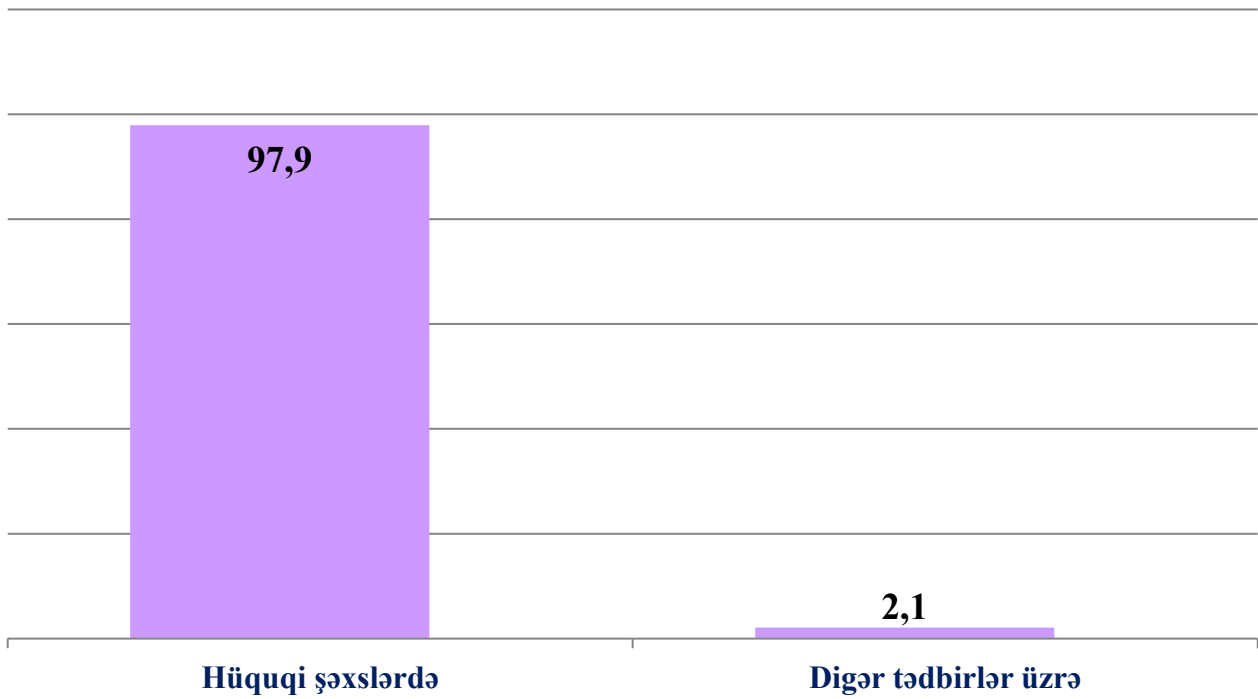
Respublika üzrə – cəmi	12223
Bakı şəhəri	9981
Naxçıvan Muxtar Respublikası	52
Abşeron-Xızı iqtisadi rayonu	758
Dağlıq Şirvan iqtisadi rayonu	61
Gəncə-Daşkəsən iqtisadi rayonu	219
Qarabağ iqtisadi rayonu	146
Qazax-Tovuz iqtisadi rayonu	121
Quba-Xaçmaz iqtisadi rayonu	121
Lənkəran-Astara iqtisadi rayonu	212
Mərkəzi Aran iqtisadi rayonu	149
Mil-Muğan iqtisadi rayonu	107
Şəki-Zaqatala iqtisadi rayonu	171
Şərqi Zəngəzur iqtisadi rayonu	44
Şirvan-Salyan iqtisadi rayonu	81

**2021-ci il ərzində
yeni açılmış iş yerlərinin strukturu (faizlə)**



- yeni yaradılmış müəssisə və təşkilatlarda
- mövcud müəssisə və təşkilatlarda
- fəaliyyəti bərpa edilmiş müəssisə və təşkilatlarda
- digər tədbirlər üzrə (müxtəlif beynəlxalq və yerli layihələr, abadlıq işləri və s.)

2021-ci il ərzində yeni açılmış iş yerlərinin bölgüsü (faizlə)



Digər tədbirlər üzrə: müxtəlif beynəlxalq və yerli layihələr, abadlıq və s. işlər nəzərdə tutulur.

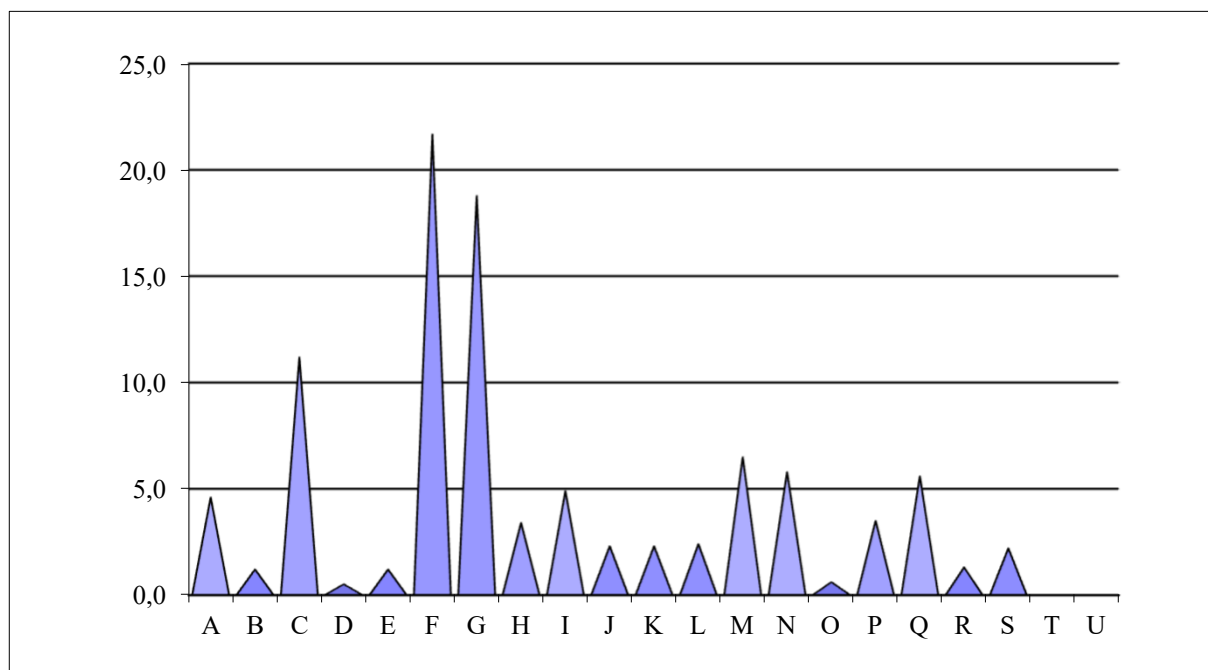
**2021-ci il ərzində yeni açılmış iş yerlərinin
mülkiyyət növlərinə görə bölgüsü (faizlə)**



o cümlədən qeyri-dövlət mülkiyyəti üzrə

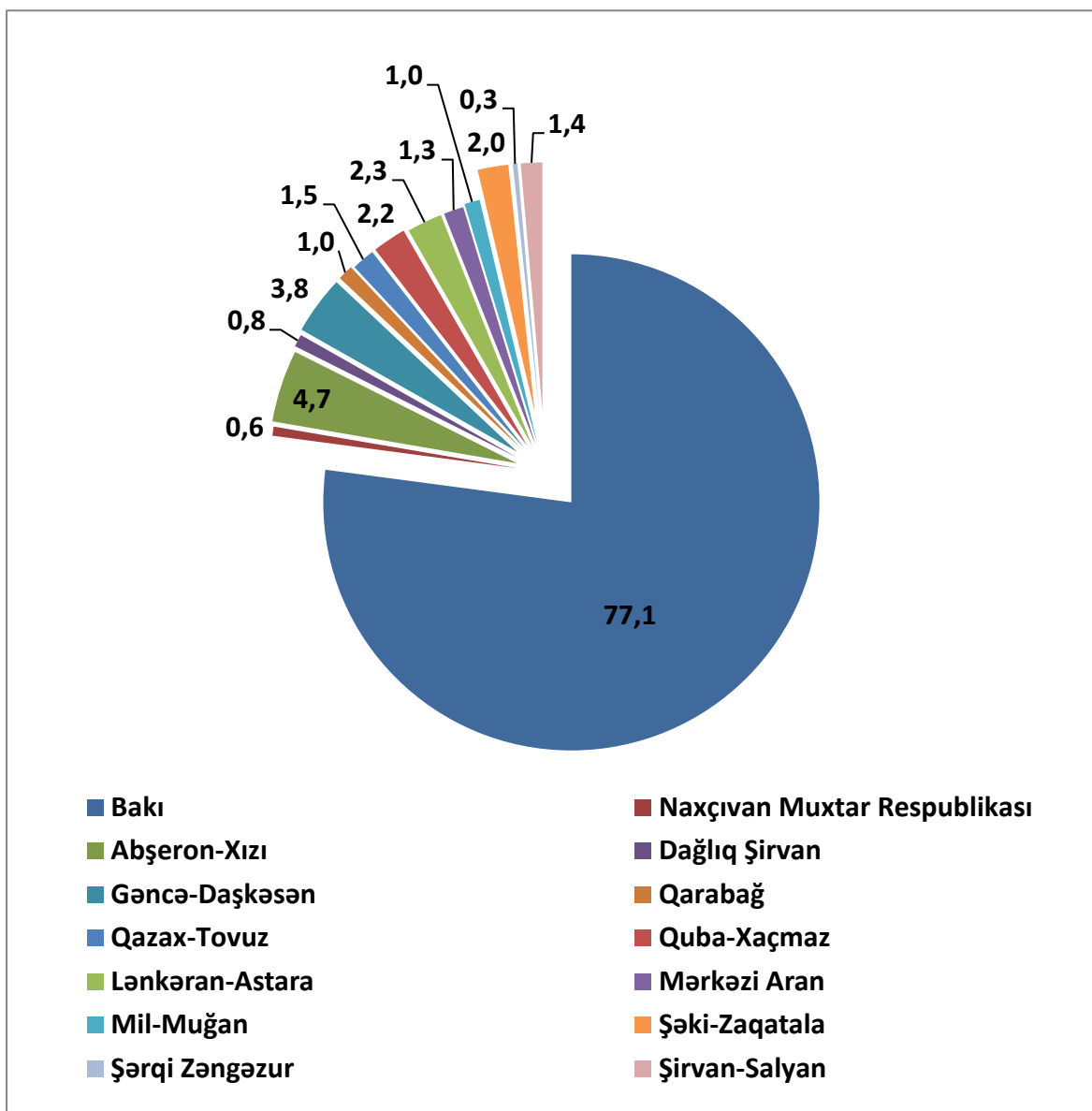


2021-ci il ərzində hüquqi şəxslər tərəfindən yaradılmış iş yerlərinin iqtisadi fəaliyyət növlərinə görə bölgüsü, (faizlə)



- A** Kənd təsərrüfatı, meşə təsərrüfatı və balıqçılıq
- B** Mədəncixarma sənayesi
- C** Emal sənayesi
- D** Elektrik enerjisi, qaz və buxar istehsalı, bölüşdürülməsi və təchizatı
- E** Su təchizatı; tullantıların təmizlənməsi və emalı
- F** Tikinti
- G** Ticarət; nəqliyyat vasitələrinin təmiri
- H** Nəqliyyat və anbar təsərrüfatı
- I** Turistlərin yerləşdirilməsi və ictimai iaşə
- J** İnformasiya və rabitə
- K** Maliyyə və sığorta fəaliyyəti
- L** Daşınmaz əmlakla əlaqədar əməliyyatlar
- M** Peşə, elmi və texniki fəaliyyət
- N** İnzibati və yardımçı xidmətlərin göstərilməsi
- O** Dövlət idarəetməsi və müdafiə; sosial təminat
- P** Təhsil
- Q** Əhaliyə səhiyyə və sosial xidmətlərin göstərilməsi
- R** İstirahət, əyləncə və incəsənət sahəsində fəaliyyət
- S** Digər sahələrdə xidmətlərin göstərilməsi
- T** Ev təsərrüfatlarının fəaliyyəti; fərdi istehlak üçün ev təsərrüfatlarının istehsal etdiyi mal və xidmətlərə dair fəaliyyət
- U** Toxunulmazlıq hüququ olan təşkilatların fəaliyyəti

**2021-ci il ərzində yeni açılmış iş yerlərinin
iqtisadi rayonlar üzrə xüsusi çəkisi (faizlə)**



1.1 Hüquqi şəxslərdə və digər tədbirlər üzrə yeni açılmış iş yerlərinin sayı

	2020-ci il	2021-ci il	
		cəmi	IV rüb
Yeni iş yerlərinin sayı, cəmi	128979	68991	17880
o cümlədən:			
yeni yaradılmış müəssisə və təşkilatlarda	8063	6964	1833
mövcud müəssisə və təşkilatlarda	96426	60136	15641
fəaliyyəti bərpa edilmiş müəssisə və təşkilatlarda	419	441	140
digər tədbirlər üzrə (müxtəlif beynəlxalq və yerli layihələr, abadlıq işləri və s.)	24071	1450	266
Yeni yaradılmış fərdi sahibkarlıq subyektlərinin sayı	165101	111912	27550

1.2 İqtisadi rayonlar üzrə yeni açılmış iş yerlərinin sayı

İqtisadi şəhər və rayonlar	2020-ci il	2021-ci il	
		cəmi	IV rüb
Azərbaycan Respublikası üzrə - cəmi	128979	68991	17880
o cümlədən:			
Bakı şəhəri üzrə	89404	53170	13988
Naxçıvan Muxtar Respublikası üzrə	955	427	50
Abşeron-Xızı iqtisadi rayonu üzrə	3139	3220	1131
Dağlıq Şirvan iqtisadi rayonu üzrə	2541	577	207
Gəncə-Daşkəsən iqtisadi rayonu üzrə	4318	2621	410
Qarabağ iqtisadi rayonu üzrə	4536	681	244
Qazax-Tovuz iqtisadi rayonu üzrə	3377	1013	264
Quba-Xaçmaz iqtisadi rayonu üzrə	1775	1556	290
Lənkəran-Astara iqtisadi rayonu üzrə	8478	1563	186
Mərkəzi Aran iqtisadi rayonu üzrə	4883	922	311
Mil-Muğan iqtisadi rayonu üzrə	1801	719	183
Şəki-Zaqatala iqtisadi rayonu üzrə	1989	1368	311
Şərqi Zəngəzur iqtisadi rayonu üzrə	230	199	35
Şirvan-Salyan iqtisadi rayonu üzrə	1553	955	270

1.3 İqtisadi rayonlar və inzibati ərazi vahidləri üzrə yeni açılmış iş yerlərinin sayı

İqtisadi və inzibati şəhər və rayonlar	2020-ci il	2021-ci il	
		cəmi	IV rüb
Azərbaycan Respublikası üzrə - cəmi	128979	68991	17880
o cümlədən:			
Bakı şəhəri - cəmi	89404	53170	13988
o cümlədən:			
Binəqədi rayonu	8371	6538	1943
Xətai rayonu	7379	6159	1705
Xəzər rayonu	1138	990	257
Qaradağ rayonu	1052	649	294
Nərimanov rayonu	11203	11433	2502
Nəsimi rayonu	12784	10404	2551
Nizami rayonu	3909	2443	672
Pirallahı rayonu	1	12	5
Sabunçu rayonu	1417	1638	477
Səbail rayonu	4477	6328	1654
Suraxanı rayonu	2246	2073	441
Yasamal rayonu	35427	4503	1487

İqtisadi və inzibati şəhər və rayonlar	2020-ci il	2021-ci il	
		cəmi	IV rüb
Naxçıvan Muxtar Respublikası - cəmi	955	427	50
o cümlədən:			
Naxçıvan şəhəri	731	369	39
Babək rayonu	63	30	3
Culfa rayonu	28	-	-
Kəngərli rayonu	15	4	4
Ordubad rayonu	25	9	4
Sədərək rayonu	6	1	-
Şahbuz rayonu	36	-	-
Şərur rayonu	51	14	-
Abşeron-Xızı iqtisadi rayonu - cəmi	3139	3220	1131
o cümlədən:			
Sumqayıt şəhəri	1109	1278	370
Abşeron rayonu	1909	1928	761
Xızı rayonu	121	14	-

İqtisadi və inzibati şəhər və rayonlar	2020-ci il	2021-ci il	
		cəmi	IV rüb
Dağlıq Şirvan iqtisadi rayonu - cəmi	2541	577	207
o cümlədən:			
Ağsu rayonu	38	141	102
İsmayılı rayonu	481	124	19
Qobustan rayonu	1884	177	37
Şamaxı rayonu	138	135	49
Gəncə-Daşkəsən iqtisadi rayonu - cəmi	4318	2621	410
o cümlədən:			
Gəncə şəhəri	3076	1780	249
Naftalan şəhəri	254	310	25
Daşkəsən rayonu	34	47	11
Goranboy rayonu	306	175	61

İqtisadi və inzibati şəhər və rayonlar	2020-ci il	2021-ci il	
		cəmi	IV rüb
Göygöl rayonu	531	124	53
Samux rayonu	117	185	11
Qarabağ iqtisadi rayonu - cəmi	4536	681	244
o cümlədən:			
Xankəndi şəhəri	-	-	-
Ağcabədi rayonu	1566	219	111
Ağdam rayonu	1044	146	33
Bərdə rayonu	1033	40	17
Füzuli rayonu	99	103	14
Xocalı rayonu	13	3	3
Xocavənd rayonu	18	35	5
Şuşa rayonu	19	7	3
Tərtər rayonu	744	128	58
Qazax-Tovuz iqtisadi rayonu - cəmi	3377	1013	264
o cümlədən:			
Ağstafa rayonu	104	74	68
Gədəbəy rayonu	483	30	3

İqtisadi və inzibati şəhər və rayonlar	2020-ci il	2021-ci il	
		cəmi	IV rüb
Qazax rayonu	36	50	14
Şəmkir rayonu	2015	317	121
Tovuz rayonu	739	542	58
Quba-Xaçmaz iqtisadi rayonu - cəmi	1775	1556	290
o cümlədən:			
Xaçmaz rayonu	480	537	75
Quba rayonu	926	699	124
Qusar rayonu	314	216	43
Siyəzən rayonu	18	36	6
Şabran rayonu	37	68	42
Lənkəran-Astara iqtisadi rayonu - cəmi	8478	1563	186
o cümlədən:			
Astara rayonu	272	264	23
Cəlilabad rayonu	6971	27	17
Lerik rayonu	368	-	-
Lənkəran rayonu	675	770	98

İqtisadi və inzibati şəhər və rayonlar	2020-ci il	2021-ci il	
		cəmi	IV rüb
Masallı rayonu	45	445	17
Yardımlı rayonu	147	57	31
Mərkəzi Aran iqtisadi rayonu - cəmi	4883	922	311
o cümlədən:			
Mingəçevir şəhəri	211	283	183
Ağdaş rayonu	1269	240	8
Göyçay rayonu	100	63	14
Kürdəmir rayonu	334	235	74
Ucar rayonu	18	-	-
Yevlax rayonu	2871	70	17
Zərdab rayonu	80	31	15
Mil-Muğan iqtisadi rayonu-cəmi	1801	719	183
o cümlədən:			
Beyləqan rayonu	253	374	85
İmişli rayonu	1079	149	11

İqtisadi və inzibati şəhər və rayonlar	2020-ci il	2021-ci il	
		cəmi	IV rüb
Saatlı rayonu	379	167	84
Sabirabad rayonu	90	29	3
Şəki-Zaqatala iqtisadi rayonu-cəmi	1989	1368	311
o cümlədən:			
Balakən rayonu	700	209	41
Qax rayonu	173	106	27
Qəbələ rayonu	557	647	182
Oğuz rayonu	94	40	8
Şəki rayonu	277	225	27
Zaqatala rayonu	188	141	26
Şərqi Zəngəzur iqtisadi rayonu-cəmi	230	199	35
o cümlədən:			
Cəbrayıl rayonu	14	45	5
Kəlbəcər rayonu	136	71	25

İqtisadi və inzibati şəhər və rayonlar	2020-ci il	2021-ci il	
		cəmi	IV rüb
Qubadlı rayonu	23	16	2
Laçın rayonu	57	48	1
Zəngilan rayonu	-	19	2
Şirvan-Salyan iqtisadi rayonu-cəmi	1553	955	270
o cümlədən:			
Şirvan şəhəri	958	437	181
Biləsuvar rayonu	82	122	10
Hacıqabul rayonu	375	126	8
Neftçala rayonu	70	201	34
Salyan rayonu	68	69	37

1.4 Mülkiyyət növlərinə görə yeni açılmış iş yerlərinin bölgüsü

	2020-ci il	2021-ci il	
		cəmi	IV rüb
Azərbaycan Respublikası üzrə - cəmi	128979	68991	17880
o cümlədən:			
Dövlət mülkiyyəti	58136	7753	2148
Qeyri - dövlət mülkiyyəti	70843	61238	15732
o cümlədən:			
Xüsusi mülkiyyət	63704	54569	14259
Bələdiyyə mülkiyyəti	600	323	92
Xarici investisiya mülkiyyəti	6539	6346	1381
o cümlədən:			
Xarici mülkiyyət	4612	4423	1018
Birgə mülkiyyət	1925	1912	363
Beynəlxalq mülkiyyət	2	11	-

1.5 İqtisadi fəaliyyət növlərinə görə hüquqi şəxslərdə yeni açılmış iş yerlərinin bölgüsü

İqtisadi fəaliyyət növləri	2020-ci il	2021-ci il	
		cəmi	IV rüb
Azərbaycan Respublikası üzrə - cəmi	104908	67541	17614
o cümlədən:			
Kənd təsərrüfatı, meşə təsərrüfatı və balıqçılıq	5461	3117	732
Mədəncixarma sənayesi	720	839	424
Emal sənayesi	7410	7572	1515
Elektrik enerjisi, qaz və buxar istehsalı, bölüşdürülməsi və təchizatı	72	313	48
Su təchizatı; tullantıların təmizlənməsi və emalı	341	826	273
Tikinti	23329	14674	3664
Ticarət; nəqliyyat vasitələrinin təmiri	13464	12706	3524
Nəqliyyat və anbar təsərrüfatı	2143	2275	840
Turistlərin yerləşdirilməsi və ictimai iaşə	1749	3293	793
İnformasiya və rabitə	1585	1577	508
Maliyyə və sığorta fəaliyyəti	1324	1528	375
Daşınmaz əmlakla əlaqədar əməliyyatlar	1048	1613	365

İqtisadi fəaliyyət növləri	2020-ci il	2021-ci il	
		cəmi	IV rüb
Peşə, elmi və texniki fəaliyyət	3762	4356	1185
İnzibati və yardımçı xidmətlərin göstərilməsi	30393	3914	695
Dövlət idarəetməsi və müdafiə; sosial təminat	1499	405	101
Təhsil	3081	2385	1189
Əhaliyə səhiyyə və sosial xidmətlərin göstərilməsi	5279	3760	627
İstirahət, əyləncə və incəsənət sahəsində fəaliyyət	641	879	367
Digər sahələrdə xidmətlərin göstərilməsi	1607	1509	389
Ev təsərrüfatlarının fəaliyyəti; fərdi istehlak üçün ev təsərrüfatlarının istehsal etdiyi mal və xidmətlərə dair fəaliyyət	-	-	-
Toxunulmazlıq hüququ olan təşkilatların fəaliyyəti	-	-	-

1.6 İqtisadi fəaliyyət növlərinə görə hüquqi şəxslərdə yeni açılmış iş yerlərinin bölgüsü (faizlə)

İqtisadi fəaliyyət növləri	2020-ci il	2021-ci il	
		cəmi	IV rüb
Azərbaycan Respublikası üzrə - cəmi	100,0	100,0	100,0
o cümlədən:			
Kənd təsərrüfatı, meşə təsərrüfatı və balıqçılıq	5,2	4,6	4,2
Mədəncixarma sənayesi	0,7	1,2	2,4
Emal sənayesi	7,1	11,2	8,6
Elektrik enerjisi, qaz və buxar istehsalı, bölüşdürülməsi və təchizatı	0,1	0,5	0,3
Su təchizatı; tullantıların təmizlənməsi və emalı	0,3	1,2	1,5
Tikinti	22,2	21,7	20,8
Ticarət; nəqliyyat vasitələrinin təmiri	12,8	18,8	20,0
Nəqliyyat və anbar təsərrüfatı	2,1	3,4	4,8
Turistlərin yerləşdirilməsi və ictimai iaşə	1,7	4,9	4,5
İnformasiya və rabitə	1,5	2,3	2,9
Maliyyə və sığorta fəaliyyəti	1,3	2,3	2,1
Daşınmaz əmlakla əlaqədar əməliyyatlar	1,0	2,4	2,1

İqtisadi fəaliyyət növləri	2020-ci il	2021-ci il	
		cəmi	IV rüb
Peşə, elmi və texniki fəaliyyət	3,6	6,5	6,7
İnzibati və yardımçı xidmətlərin göstərilməsi	29,0	5,8	3,9
Dövlət idarəetməsi və müdafiə; sosial təminat	1,4	0,6	0,6
Təhsil	2,9	3,5	6,7
Əhaliyə səhiyyə və sosial xidmətlərin göstərilməsi	5,0	5,6	3,6
İstirahət, əyləncə və incəsənət sahəsində fəaliyyət	0,6	1,3	2,1
Digər sahələrdə xidmətlərin göstərilməsi	1,5	2,2	2,2
Ev təsərrüfatlarının fəaliyyəti; fərdi istehlak üçün ev təsərrüfatlarının istehsal etdiyi mal və xidmətlərə dair fəaliyyət	-	-	-
Toxunulmazlıq hüququ olan təşkilatların fəaliyyəti	-	-	-

BAKI ŞƏHƏRİ

	Yeni yaranmış müəssisə və təşkilatların sayı (2021-ci il)
Bakı şəhəri üzrə – cəmi	9981
Binəqədi rayonu	979
Xətai rayonu	1391
Xəzər rayonu	241
Qaradağ rayonu	225
Nərimanov rayonu	1261
Nəsimi rayonu	1280
Nizami rayonu	1037
Pirallahı rayonu	21
Sabunçu rayonu	707
Səbail rayonu	690
Suraxanı rayonu	760
Yasamal rayonu	1389

2.1 Bakı şəhəri üzrə yeni açılmış iş yerlərinin sayı

İqtisadi və inzibati şəhər və rayonlar	2020-ci il	2021-ci il	
		cəmi	IV rüb
Bakı şəhəri - cəmi	89404	53170	13988
o cümlədən:			
Binəqədi rayonu	8371	6538	1943
Xətai rayonu	7379	6159	1705
Xəzər rayonu	1138	990	257
Qaradağ rayonu	1052	649	294
Nərimanov rayonu	11203	11433	2502
Nəsimi rayonu	12784	10404	2551
Nizami rayonu	3909	2443	672
Pirallahı rayonu	1	12	5
Sabunçu rayonu	1417	1638	477
Səbail rayonu	4477	6328	1654
Suraxanı rayonu	2246	2073	441
Yasamal rayonu	35427	4503	1487

**2.2 Bakı şəhəri üzrə hüquqi şəxslərdə və digər tədbirlər üzrə
yeni açılmış iş yerlərinin sayı**

	2020-ci il	2021-ci il	
		cəmi	IV rüb
Yeni iş yerlərinin sayı, cəmi	89404	53170	13988
o cümlədən:			
yeni yaradılmış müəssisə və təşkilatlarda	5648	3213	834
mövcud müəssisə və təşkilatlarda	83639	49787	13055
fəaliyyəti bərpa edilmiş müəssisə və təşkilatlarda	117	170	99
digər tədbirlər üzrə (müxtəlif beynəlxalq və yerli layihələr, abadlıq işləri və s.)	-	-	-
Yeni yaradılmış fərdi sahibkarlıq subyektlərinin sayı	25149	29872	7818

**2.2.1 Binəqədi rayonu üzrə hüquqi şəxslərdə və digər tədbirlər üzrə
yeni açılmış iş yerlərinin sayı**

	2020-ci il	2021-ci il	
		cəmi	IV rüb
Yeni iş yerlərinin sayı, cəmi	8371	6538	1943
o cümlədən:			
yeni yaradılmış müəssisə və təşkilatlarda	795	330	12
mövcud müəssisə və təşkilatlarda	7538	6082	1839
fəaliyyəti bərpa edilmiş müəssisə və təşkilatlarda	38	126	92
digər tədbirlər üzrə (müxtəlif beynəlxalq və yerli layihələr, abadlıq işləri və s.)	-	-	-
Yeni yaradılmış fərdi sahibkarlıq subyektlərinin sayı	3395	3865	989

**2.2.2 Xətai rayonu üzrə hüquqi şəxslərdə və digər tədbirlər üzrə
yeni açılmış iş yerlərinin sayı**

	2020-ci il	2021-ci il	
		cəmi	IV rüb
Yeni iş yerlərinin sayı, cəmi	7379	6159	1705
o cümlədən:			
yeni yaradılmış müəssisə və təşkilatlarda	762	486	69
mövcud müəssisə və təşkilatlarda	6556	5638	1632
fəaliyyəti bərpa edilmiş müəssisə və təşkilatlarda	61	35	4
digər tədbirlər üzrə (müxtəlif beynəlxalq və yerli layihələr, abadlıq işləri və s.)	-	-	-
Yeni yaradılmış fərdi sahibkarlıq subyektlərinin sayı	3410	4122	1131

**2.2.3 Xəzər rayonu üzrə hüquqi şəxslərdə və digər tədbirlər üzrə
yeni açılmış iş yerlərinin sayı**

	2020-ci il	2021-ci il	
		cəmi	IV rüb
Yeni iş yerlərinin sayı, cəmi	1138	990	257
o cümlədən:			
yeni yaradılmış müəssisə və təşkilatlarda	116	18	5
mövcud müəssisə və təşkilatlarda	1022	972	252
fəaliyyəti bərpa edilmiş müəssisə və təşkilatlarda	-	-	-
digər tədbirlər üzrə (müxtəlif beynəlxalq və yerli layihələr, abadlıq işləri və s.)	-	-	-
Yeni yaradılmış fərdi sahibkarlıq subyektlərinin sayı	1920	2431	670

**2.2.4. Qaradağ rayonu üzrə hüquqi şəxslərdə və digər tədbirlər üzrə
yeni açılmış iş yerlərinin sayı**

	2020-ci il	2021-ci il	
		cəmi	IV rüb
Yeni iş yerlərinin sayı, cəmi	1052	649	294
o cümlədən:			
yeni yaradılmış müəssisə və təşkilatlarda	4	36	36
mövcud müəssisə və təşkilatlarda	1048	613	258
fəaliyyəti bərpa edilmiş müəssisə və təşkilatlarda	-	-	-
digər tədbirlər üzrə (müxtəlif beynəlxalq və yerli layihələr, abadlıq işləri və s.)	-	-	-
Yeni yaradılmış fərdi sahibkarlıq subyektlərinin sayı	1203	1564	385

**2.2.5 Nərimanov rayonu üzrə hüquqi şəxslərdə və digər tədbirlər üzrə
yeni açılmış iş yerlərinin sayı**

	2020-ci il	2021-ci il	
		cəmi	IV rüb
Yeni iş yerlərinin sayı, cəmi	11203	11433	2502
o cümlədən:			
yeni yaradılmış müəssisə və təşkilatlarda	386	285	15
mövcud müəssisə və təşkilatlarda	10817	11148	2487
fəaliyyəti bərpa edilmiş müəssisə və təşkilatlarda	-	-	-
digər tədbirlər üzrə (müxtəlif beynəlxalq və yerli layihələr, abadlıq işləri və s.)	-	-	-
Yeni yaradılmış fərdi sahibkarlıq subyektlərinin sayı	2105	2333	575

**2.2.6 Nəsimi rayonu üzrə hüquqi şəxslərdə və digər tədbirlər üzrə
yeni açılmış iş yerlərinin sayı**

	2020-ci il	2021-ci il	
		cəmi	IV rüb
Yeni iş yerlərinin sayı, cəmi	12784	10404	2551
o cümlədən:			
yeni yaradılmış müəssisə və təşkilatlarda	708	934	407
mövcud müəssisə və təşkilatlarda	12076	9470	2144
fəaliyyəti bərpa edilmiş müəssisə və təşkilatlarda	-	-	-
digər tədbirlər üzrə (müxtəlif beynəlxalq və yerli layihələr, abadlıq işləri və s.)	-	-	-
Yeni yaradılmış fərdi sahibkarlıq subyektlərinin sayı	1954	2246	580

**2.2.7 Nizami rayonu üzrə hüquqi şəxslərdə və digər tədbirlər üzrə
yeni açılmış iş yerlərinin sayı**

	2020-ci il	2021-ci il	
		cəmi	IV rüb
Yeni iş yerlərinin sayı, cəmi	3909	2443	672
o cümlədən:			
yeni yaradılmış müəssisə və təşkilatlarda	405	199	53
mövcud müəssisə və təşkilatlarda	3503	2243	619
fəaliyyəti bərpa edilmiş müəssisə və təşkilatlarda	1	1	-
digər tədbirlər üzrə (müxtəlif beynəlxalq və yerli layihələr, abadlıq işləri və s.)	-	-	-
Yeni yaradılmış fərdi sahibkarlıq subyektlərinin sayı	1855	2174	617

**2.2.8 Pirallahı rayonu üzrə hüquqi şəxslərdə və digər tədbirlər üzrə
yeni açılmış iş yerlərinin sayı**

	2020-ci il	2021-ci il	
		cəmi	IV rüb
Yeni iş yerlərinin sayı, cəmi	1	12	5
o cümlədən:			
yeni yaradılmış müəssisə və təşkilatlarda	-	-	-
mövcud müəssisə və təşkilatlarda	1	12	5
fəaliyyəti bərpa edilmiş müəssisə və təşkilatlarda	-	-	-
digər tədbirlər üzrə (müxtəlif beynəlxalq və yerli layihələr, abadlıq işləri və s.)	-	-	-
Yeni yaradılmış fərdi sahibkarlıq subyektlərinin sayı	111	89	26

**2.2.9 Sabunçu rayonu üzrə hüquqi şəxslərdə və digər tədbirlər üzrə
yeni açılmış iş yerlərinin sayı**

	2020-ci il	2021-ci il	
		cəmi	IV rüb
Yeni iş yerlərinin sayı, cəmi	1417	1638	477
o cümlədən:			
yeni yaradılmış müəssisə və təşkilatlarda	21	98	5
mövcud müəssisə və təşkilatlarda	1396	1540	472
fəaliyyəti bərpa edilmiş müəssisə və təşkilatlarda	-	-	-
digər tədbirlər üzrə (müxtəlif beynəlxalq və yerli layihələr, abadlıq işləri və s.)	-	-	-
Yeni yaradılmış fərdi sahibkarlıq subyektlərinin sayı	2999	3692	953

**2.2.10 Səbail rayonu üzrə hüquqi şəxslərdə və digər tədbirlər üzrə
yeni açılmış iş yerlərinin sayı**

	2020-ci il	2021-ci il	
		cəmi	IV rüb
Yeni iş yerlərinin sayı, cəmi	4477	6328	1654
o cümlədən:			
yeni yaradılmış müəssisə və təşkilatlarda	154	65	11
mövcud müəssisə və təşkilatlarda	4323	6263	1643
fəaliyyəti bərpa edilmiş müəssisə və təşkilatlarda	-	-	-
digər tədbirlər üzrə (müxtəlif beynəlxalq və yerli layihələr, abadlıq işləri və s.)	-	-	-
Yeni yaradılmış fərdi sahibkarlıq subyektlərinin sayı	1034	1230	312

**2.2.11 Suraxanı rayonu üzrə hüquqi şəxslərdə və digər tədbirlər üzrə
yeni açılmış iş yerlərinin sayı**

	2020-ci il	2021-ci il	
		cəmi	IV rüb
Yeni iş yerlərinin sayı, cəmi	2246	2073	441
o cümlədən:			
yeni yaradılmış müəssisə və təşkilatlarda	120	252	133
mövcud müəssisə və təşkilatlarda	2109	1813	305
fəaliyyəti bərpa edilmiş müəssisə və təşkilatlarda	17	8	3
digər tədbirlər üzrə (müxtəlif beynəlxalq və yerli layihələr, abadlıq işləri və s.)	-	-	-
Yeni yaradılmış fərdi sahibkarlıq subyektlərinin sayı	2467	2849	764

**2.2.12 Yasamal rayonu üzrə hüquqi şəxslərdə və digər tədbirlər üzrə
yeni açılmış iş yerlərinin sayı**

	2020-ci il	2021-ci il	
		cəmi	IV rüb
Yeni iş yerlərinin sayı, cəmi	35427	4503	1487
o cümlədən:			
yeni yaradılmış müəssisə və təşkilatlarda	2177	510	88
mövcud müəssisə və təşkilatlarda	33250	3993	1399
fəaliyyəti bərpa edilmiş müəssisə və təşkilatlarda	-	-	-
digər tədbirlər üzrə (müxtəlif beynəlxalq və yerli layihələr, abadlıq işləri və s.)	-	-	-
Yeni yaradılmış fərdi sahibkarlıq subyektlərinin sayı	2696	3277	816

2.3 İqtisadi fəaliyyət növlərinə görə hüquqi şəxslərdə yeni açılmış iş yerlərinin bölgüsü

İqtisadi fəaliyyət növləri	2020-ci il	2021-ci il	
		cəmi	IV rüb
Bakı şəhəri üzrə - cəmi	89404	53170	13988
o cümlədən:			
Kənd təsərrüfatı, meşə təsərrüfatı və balıqçılıq	3772	1054	368
Mədəncixarma sənayesi	445	760	399
Emal sənayesi	4747	4407	899
Elektrik enerjisi, qaz və buxar istehsalı, bölüşdürülməsi və təchizatı	22	225	25
Su təchizatı; tullantıların təmizlənməsi və emalı	217	478	123
Tikinti	20620	13105	3144
Ticarət; nəqliyyat vasitələrinin təmiri	11247	10408	2959

İqtisadi fəaliyyət növləri	2020-ci il	2021-ci il	
		cəmi	IV rüb
Nəqliyyat və anbar təsərrüfatı	1836	1914	700
Turistlərin yerləşdirilməsi və ictimai iaşə	1612	2850	760
İnformasiya və rabitə	1428	1368	442
Maliyyə və sığorta fəaliyyəti	1230	1404	348
Daşınmaz əmlakla əlaqədar əməliyyatlar	962	1458	318
Peşə, elmi və texniki fəaliyyəti	3491	4194	1133
İnzibati və yardımçı xidmətlərin göstərilməsi	29726	3599	617
Dövlət idarəetməsi və müdafiə; sosial təminat	735	256	57
Təhsil	2023	1376	555
Əhaliyə səhiyyə və sosial xidmətlərin göstərilməsi	3438	2452	511
İstirahət, əyləncə və incəsənət sahəsində fəaliyyət	533	626	300

İqtisadi fəaliyyət növləri	2020-ci il	2021-ci il	
		cəmi	IV rüb
Digər sahələrdə xidmətlərin göstərilməsi	1320	1236	330
Ev təsərrüfatlarının fəaliyyəti; fərdi istehlak üçün ev təsərrüfatlarının istehsal etdiyi mal və xidmətlərə dair fəaliyyət	-	-	-
Toxunulmazlıq hüququ olan təşkilatların fəaliyyəti	-	-	-

NAXÇIVAN MUXTAR RESPUBLİKASI

	Yeni yaranmış müəssisə və təşkilatların sayı (2021-ci il)
Naxçıvan Muxtar Respublikası üzrə – cəmi	52
Naxçıvan şəhəri	41
Babək rayonu	2
Culfa rayonu	-
Kəngərli rayonu	3
Ordubad rayonu	1
Sədərək rayonu	2
Şahbuz rayonu	-
Şərur rayonu	3

3.1 Naxçıvan Muxtar Respublikası üzrə yeni açılmış iş yerlərinin sayı

İqtisadi və inzibati şəhər və rayonlar	2020-ci il	2021-ci il	
		cəmi	IV rüb
Naxçıvan Muxtar Respublikası üzrə - cəmi	955	427	50
o cümlədən:			
Naxçıvan şəhəri	731	369	39
Babək rayonu	63	30	3
Culfa rayonu	28	-	-
Kəngərli rayonu	15	4	4
Ordubad rayonu	25	9	4
Sədərək rayonu	6	1	-
Şahbuz rayonu	36	-	-
Şərur rayonu	51	14	-

3.2 Naxçıvan Muxtar Respublikası üzrə hüquqi şəxslərdə və digər tədbirlər üzrə yeni açılmış iş yerlərinin sayı

	2020-ci il	2021-ci il	
		cəmi	IV rüb
Yeni iş yerlərinin sayı, cəmi	955	427	50
o cümlədən:			
yeni yaradılmış müəssisə və təşkilatlarda	60	315	15
mövcud müəssisə və təşkilatlarda	319	112	35
fəaliyyəti bərpa edilmiş müəssisə və təşkilatlarda	4	-	-
digər tədbirlər üzrə (müxtəlif beynəlxalq və yerli layihələr, abadlıq işləri və s.)	572	-	-
Yeni yaradılmış fərdi sahibkarlıq subyektlərinin sayı	2404	2383	507

**3.2.1 Naxçıvan şəhəri üzrə hüquqi şəxslərdə və digər tədbirlər üzrə
yeni açılmış iş yerlərinin sayı**

	2020-ci il	2021-ci il	
		cəmi	IV rüb
Yeni iş yerlərinin sayı, cəmi	731	369	39
o cümlədən:			
yeni yaradılmış müəssisə və təşkilatlarda	55	289	15
mövcud müəssisə və təşkilatlarda	278	80	24
fəaliyyəti bərpa edilmiş müəssisə və təşkilatlarda	-	-	-
digər tədbirlər üzrə (müxtəlif beynəlxalq və yerli layihələr, abadlıq işləri və s.)	398	-	-
Yeni yaradılmış fərdi sahibkarlıq subyektlərinin sayı	527	463	106

**3.2.2 Babək rayonu üzrə hüquqi şəxslərdə və digər tədbirlər üzrə
yeni açılmış iş yerlərinin sayı**

	2020-ci il	2021-ci il	
		cəmi	IV rüb
Yeni iş yerlərinin sayı, cəmi	63	30	3
o cümlədən:			
yeni yaradılmış müəssisə və təşkilatlarda	1	17	-
mövcud müəssisə və təşkilatlarda	11	13	3
fəaliyyəti bərpa edilmiş müəssisə və təşkilatlarda	4	-	-
digər tədbirlər üzrə (müxtəlif beynəlxalq və yerli layihələr, abadlıq işləri və s.)	47	-	-
Yeni yaradılmış fərdi sahibkarlıq subyektlərinin sayı	337	266	48

**3.2.3 Culfa rayonu üzrə hüquqi şəxslərdə və digər tədbirlər üzrə
yeni açılmış iş yerlərinin sayı**

	2020-ci il	2021-ci il	
		cəmi	IV rüb
Yeni iş yerlərinin sayı, cəmi	28	-	-
o cümlədən:			
yeni yaradılmış müəssisə və təşkilatlarda	-	-	-
mövcud müəssisə və təşkilatlarda	6	-	-
fəaliyyəti bərpa edilmiş müəssisə və təşkilatlarda	-	-	-
digər tədbirlər üzrə (müxtəlif beynəlxalq və yerli layihələr, abadlıq işləri və s.)	22	-	-
Yeni yaradılmış fərdi sahibkarlıq subyektlərinin sayı	346	366	75

**3.2.4 Kəngərli rayonu üzrə hüquqi şəxslərdə və digər tədbirlər üzrə
yeni açılmış iş yerlərinin sayı**

	2020-ci il	2021-ci il	
		cəmi	IV rüb
Yeni iş yerlərinin sayı, cəmi	15	4	4
o cümlədən:			
yeni yaradılmış müəssisə və təşkilatlarda	-	-	-
mövcud müəssisə və təşkilatlarda	-	4	4
fəaliyyəti bərpa edilmiş müəssisə və təşkilatlarda	-	-	-
digər tədbirlər üzrə (müxtəlif beynəlxalq və yerli layihələr, abadlıq işləri və s.)	15	-	-
Yeni yaradılmış fərdi sahibkarlıq subyektlərinin sayı	214	284	51

**3.2.5 Ordubad rayonu üzrə hüquqi şəxslərdə və digər tədbirlər üzrə
yeni açılmış iş yerlərinin sayı**

	2020-ci il	2021-ci il	
		cəmi	IV rüb
Yeni iş yerlərinin sayı, cəmi	25	9	4
o cümlədən:			
yeni yaradılmış müəssisə və təşkilatlarda	-	3	-
mövcud müəssisə və təşkilatlarda	1	6	4
fəaliyyəti bərpa edilmiş müəssisə və təşkilatlarda	-	-	-
digər tədbirlər üzrə (müxtəlif beynəlxalq və yerli layihələr, abadlıq işləri və s.)	24	-	-
Yeni yaradılmış fərdi sahibkarlıq subyektlərinin sayı	255	230	55

**3.2.6 Sədərək rayonu üzrə hüquqi şəxslərdə və digər tədbirlər üzrə
yeni açılmış iş yerlərinin sayı**

	2020-ci il	2021-ci il	
		cəmi	IV rüb
Yeni iş yerlərinin sayı, cəmi	6	1	-
o cümlədən:			
yeni yaradılmış müəssisə və təşkilatlarda	-	-	-
mövcud müəssisə və təşkilatlarda	-	1	-
fəaliyyəti bərpa edilmiş müəssisə və təşkilatlarda	-	-	-
digər tədbirlər üzrə (müxtəlif beynəlxalq və yerli layihələr, abadlıq işləri və s.)	6	-	-
Yeni yaradılmış fərdi sahibkarlıq subyektlərinin sayı	46	40	12

**3.2.7 Şahbuz rayonu üzrə hüquqi şəxslərdə və digər tədbirlər üzrə
yeni açılmış iş yerlərinin sayı**

	2020-ci il	2021-ci il	
		cəmi	IV rüb
Yeni iş yerlərinin sayı, cəmi	36	-	-
o cümlədən:			
yeni yaradılmış müəssisə və təşkilatlarda	-	-	-
mövcud müəssisə və təşkilatlarda	19	-	-
fəaliyyəti bərpa edilmiş müəssisə və təşkilatlarda	-	-	-
digər tədbirlər üzrə (müxtəlif beynəlxalq və yerli layihələr, abadlıq işləri və s.)	17	-	-
Yeni yaradılmış fərdi sahibkarlıq subyektlərinin sayı	100	77	24

**3.2.8 Şərur rayonu üzrə hüquqi şəxslərdə və digər tədbirlər üzrə
yeni açılmış iş yerlərinin sayı**

	2020-ci il	2021-ci il	
		cəmi	IV rüb
Yeni iş yerlərinin sayı, cəmi	51	14	-
o cümlədən:			
yeni yaradılmış müəssisə və təşkilatlarda	4	6	-
mövcud müəssisə və təşkilatlarda	4	8	-
fəaliyyəti bərpa edilmiş müəssisə və təşkilatlarda	-	-	-
digər tədbirlər üzrə (müxtəlif beynəlxalq və yerli layihələr, abadlıq işləri və s.)	43	-	-
Yeni yaradılmış fərdi sahibkarlıq subyektlərinin sayı	579	657	136

3.3 İqtisadi fəaliyyət növlərinə görə hüquqi şəxslərdə yeni açılmış iş yerlərinin bölgüsü

İqtisadi fəaliyyət növləri	2020-ci il	2021-ci il	
		cəmi	IV rüb
Naxçıvan Muxtar Respublikası üzrə - cəmi	383	427	50
o cümlədən:			
Kənd təsərrüfatı, meşə təsərrüfatı və balıqçılıq	10	17	-
Mədəncıxarma sənayesi	-	-	-
Emal sənayesi	20	10	4
Elektrik enerjisi, qaz və buxar istehsalı, bölüşdürülməsi və təchizatı	-	13	1
Su təchizatı; tullantıların təmizlənməsi və emalı	-	4	4
Tikinti	129	22	-
Ticarət; nəqliyyat vasitələrinin təmiri	64	248	8

İqtisadi fəaliyyət növləri	2020-ci il	2021-ci il	
		cəmi	IV rüb
Nəqliyyat və anbar təsərrüfatı	14	70	18
Turistlərin yerləşdirilməsi və ictimai iaşə	25	11	-
İnformasiya və rabitə	10	-	-
Maliyyə və sığorta fəaliyyəti	21	-	-
Daşınmaz əmlakla əlaqədar əməliyyatlar	-	-	-
Peşə, elmi və texniki fəaliyyət	4	2	-
İnzibati və yardımçı xidmətlərin göstərilməsi	13	1	-
Dövlət idarəetməsi və müdafiə; sosial təminat	38	14	3
Təhsil	8	3	-
Əhaliyə səhiyyə və sosial xidmətlərin göstərilməsi	25	5	5
İstirahət, əyləncə və incəsənət sahəsində fəaliyyət	-	-	-

İqtisadi fəaliyyət növləri	2020-ci il	2021-ci il	
		cəmi	IV rüb
Digər sahələrdə xidmətlərin göstərilməsi	2	7	7
Ev təsərrüfatlarının fəaliyyəti; fərdi istehlak üçün ev təsərrüfatlarının istehsal etdiyi malvə xidmətlərə dair fəaliyyət	-	-	-
Toxunulmazlıq hüququ olan təşkilatların fəaliyyəti	-	-	-

ABŞERON-XIZI İQTİSADI RAYONU

	Yeni yaranmış müəssisə və təşkilatların sayı (2021-ci il)
Abşeron-Xızı iqtisadi rayonu üzrə – cəmi	758
Sumqayıt şəhəri	388
Abşeron rayonu	362
Xızı rayonu	8

4.1 Abşeron-Xızı iqtisadi rayonu üzrə yeni açılmış iş yerlərinin sayı

İqtisadi və inzibati şəhər və rayonlar	2020-ci il	2021-ci il	
		cəmi	IV rüb
Abşeron-Xızı iqtisadi rayonu - cəmi	3139	3220	1131
o cümlədən:			
Sumqayıt şəhəri	1109	1278	370
Abşeron rayonu	1909	1928	761
Xızı rayonu	121	14	-

4.2 Abşeron-Xızı iqtisadi rayonu üzrə hüquqi şəxslərdə və digər tədbirlər üzrə yeni açılmış iş yerlərinin sayı

	2020-ci il	2021-ci il	
		cəmi	IV rüb
Yeni iş yerlərinin sayı, cəmi	3139	3220	1131
o cümlədən:			
yeni yaradılmış müəssisə və təşkilatlarda	478	602	303
mövcud müəssisə və təşkilatlarda	2573	2582	827
fəaliyyəti bərpa edilmiş müəssisə və təşkilatlarda	21	36	1
digər tədbirlər üzrə (müxtəlif beynəlxalq və yerli layihələr, abadlıq işləri və s.)	67	-	-
Yeni yaradılmış fərdi sahibkarlıq subyektlərinin sayı	6483	6554	1626

**4.2.1 Sumqayıt şəhəri üzrə hüquqi şəxslərdə və digər tədbirlər üzrə
yeni açılmış iş yerlərinin sayı**

	2020-ci il	2021-ci il	
		cəmi	IV rüb
Yeni iş yerlərinin sayı, cəmi	1109	1278	370
o cümlədən:			
yeni yaradılmış müəssisə və təşkilatlarda	148	101	12
mövcud müəssisə və təşkilatlarda	940	1141	357
fəaliyyəti bərpa edilmiş müəssisə və təşkilatlarda	21	36	1
digər tədbirlər üzrə (müxtəlif beynəlxalq və yerli layihələr, abadlıq işləri və s.)	-	-	-
Yeni yaradılmış fərdi sahibkarlıq subyektlərinin sayı	3315	3148	730

**4.2.2 Abşeron rayonu üzrə hüquqi şəxslərdə və digər tədbirlər üzrə
yeni açılmış iş yerlərinin sayı**

	2020-ci il	2021-ci il	
		cəmi	IV rüb
Yeni iş yerlərinin sayı, cəmi	1909	1928	761
o cümlədən:			
yeni yaradılmış müəssisə və təşkilatlarda	328	501	291
mövcud müəssisə və təşkilatlarda	1581	1427	470
fəaliyyəti bərpa edilmiş müəssisə və təşkilatlarda	-	-	-
digər tədbirlər üzrə (müxtəlif beynəlxalq və yerli layihələr, abadlıq işləri və s.)	-	-	-
Yeni yaradılmış fərdi sahibkarlıq subyektlərinin sayı	2825	3307	870

**4.2.3 Xızı rayonu üzrə hüquqi şəxslərdə və digər tədbirlər üzrə
yeni açılmış iş yerlərinin sayı**

	2020-ci il	2021-ci il	
		cəmi	IV rüb
Yeni iş yerlərinin sayı, cəmi	121	14	-
o cümlədən:			
yeni yaradılmış müəssisə və təşkilatlarda	2	-	-
mövcud müəssisə və təşkilatlarda	52	14	-
fəaliyyəti bərpa edilmiş müəssisə və təşkilatlarda	-	-	-
digər tədbirlər üzrə (müxtəlif beynəlxalq və yerli layihələr, abadlıq işləri və s.)	67	-	-
Yeni yaradılmış fərdi sahibkarlıq subyektlərinin sayı	343	99	26

4.3 İqtisadi fəaliyyət növlərinə görə hüquqi şəxslərdə yeni açılmış iş yerlərinin bölgüsü

İqtisadi fəaliyyət növləri	2020-ci il	2021-ci il	
		cəmi	IV rüb
Abşeron-Xızı iqtisadi rayonu üzrə - cəmi	3072	3220	1131
o cümlədən:			
Kənd təsərrüfatı, meşə təsərrüfatı və balıqçılıq	109	95	47
Mədəncixarma sənayesi	14	-	-
Emal sənayesi	853	930	287
Elektrik enerjisi, qaz və buxar istehsalı, bölüşdürülməsi və təchizatı	-	2	-
Su təchizatı; tullantıların təmizlənməsi və emalı	18	63	53
Tikinti	750	644	298
Ticarət; nəqliyyat vasitələrinin təmiri	379	527	168

İqtisadi fəaliyyət növləri	2020-ci il	2021-ci il	
		cəmi	IV rüb
Nəqliyyat və anbar təsərrüfatı	22	119	29
Turistlərin yerləşdirilməsi və ictimai iaşə	14	5	2
İnformasiya və rabitə	78	88	25
Maliyyə və sığorta fəaliyyəti	7	3	2
Daşınmaz əmlakla əlaqədar əməliyyatlar	31	110	34
Peşə, elmi və texniki fəaliyyət	81	53	18
İnzibati və yardımçı xidmətlərin göstərilməsi	379	220	53
Dövlət idarəetməsi və müdafiə; sosial təminat	53	12	2
Təhsil	95	131	75
Əhaliyə səhiyyə və sosial xidmətlərin göstərilməsi	69	63	33
İstirahət, əyləncə və incəsənət sahəsində fəaliyyət	33	117	-

İqtisadi fəaliyyət növləri	2020-ci il	2021-ci il	
		cəmi	IV rüb
Digər sahələrdə xidmətlərin göstərilməsi	87	38	5
Ev təsərrüfatlarının fəaliyyəti; fərdi istehlak üçün ev təsərrüfatlarının istehsal etdiyi mal və xidmətlərə dair fəaliyyət	-	-	-
Toxunulmazlıq hüququ olan təşkilatların fəaliyyəti	-	-	-

DAĞLIQ ŞİRVAN İQTİSADI RAYONU

	Yeni yaranmış müəssisə və təşkilatların sayı (2021-ci il)
Dağlıq Şirvan iqtisadi rayonu üzrə – cəmi	61
Ağsu rayonu	17
İsmayilli rayonu	17
Qobustan rayonu	12
Şamaxı rayonu	15

5.1 Dağlıq Şirvan iqtisadi rayonu üzrə yeni açılmış iş yerlərinin sayı

İqtisadi və inzibati rayonlar	2020-ci il	2021-ci il	
		cəmi	IV rüb
Dağlıq Şirvan iqtisadi rayonu - cəmi	2541	577	207
o cümlədən:			
Ağsu rayonu	38	141	102
İsmayilli rayonu	481	124	19
Qobustan rayonu	1884	177	37
Şamaxı rayonu	138	135	49

5.2 Dağlıq Şirvan iqtisadi rayonu üzrə hüquqi şəxslərdə və digər tədbirlər üzrə yeni açılmış iş yerlərinin sayı

	2020-ci il	2021-ci il	
		cəmi	IV rüb
Yeni iş yerlərinin sayı, cəmi	2541	577	207
o cümlədən:			
yeni yaradılmış müəssisə və təşkilatlarda	174	151	90
mövcud müəssisə və təşkilatlarda	312	285	83
fəaliyyəti bərpa edilmiş müəssisə və təşkilatlarda	-	-	-
digər tədbirlər üzrə (müxtəlif beynəlxalq və yerli layihələr, abadlıq işləri və s.)	2055	141	34
Yeni yaradılmış fərdi sahibkarlıq subyektlərinin sayı	9355	2319	513

**5.2.1 Ağsu rayonu üzrə hüquqi şəxslərdə və digər tədbirlər üzrə
yeni açılmış iş yerlərinin sayı**

	2020-ci il	2021-ci il	
		cəmi	IV rüb
Yeni iş yerlərinin sayı, cəmi	38	141	102
o cümlədən:			
yeni yaradılmış müəssisə və təşkilatlarda	31	83	48
mövcud müəssisə və təşkilatlarda	7	58	54
fəaliyyəti bərpa edilmiş müəssisə və təşkilatlarda	-	-	-
digər tədbirlər üzrə (müxtəlif beynəlxalq və yerli layihələr, abadlıq işləri və s.)	-	-	-
Yeni yaradılmış fərdi sahibkarlıq subyektlərinin sayı	3082	482	94

**5.2.2 İsmayılı rayonu üzrə hüquqi şəxslərdə və digər tədbirlər üzrə
yeni açılmış iş yerlərinin sayı**

	2020-ci il	2021-ci il	
		cəmi	IV rüb
Yeni iş yerlərinin sayı, cəmi	481	124	19
o cümlədən:			
yeni yaradılmış müəssisə və təşkilatlarda	24	29	3
mövcud müəssisə və təşkilatlarda	147	84	16
fəaliyyəti bərpa edilmiş müəssisə və təşkilatlarda	-	-	-
digər tədbirlər üzrə (müxtəlif beynəlxalq və yerli layihələr, abadlıq işləri və s.)	310	11	-
Yeni yaradılmış fərdi sahibkarlıq subyektlərinin sayı	2383	900	204

**5.2.3 Qobustan rayonu üzrə hüquqi şəxslərdə və digər tədbirlər üzrə
yeni açılmış iş yerlərinin sayı**

	2020-ci il	2021-ci il	
		cəmi	IV rüb
Yeni iş yerlərinin sayı, cəmi	1884	177	37
o cümlədən:			
yeni yaradılmış müəssisə və təşkilatlarda	4	-	-
mövcud müəssisə və təşkilatlarda	135	47	3
fəaliyyəti bərpa edilmiş müəssisə və təşkilatlarda	-	-	-
digər tədbirlər üzrə (müxtəlif beynəlxalq və yerli layihələr, abadlıq işləri və s.)	1745	130	34
Yeni yaradılmış fərdi sahibkarlıq subyektlərinin sayı	1722	301	52

**5.2.4 Şamaxı rayonu üzrə hüquqi şəxslərdə və digər tədbirlər üzrə
yeni açılmış iş yerlərinin sayı**

	2020-ci il	2021-ci il	
		cəmi	IV rüb
Yeni iş yerlərinin sayı, cəmi	138	135	49
o cümlədən:			
yeni yaradılmış müəssisə və təşkilatlarda	115	39	39
mövcud müəssisə və təşkilatlarda	23	96	10
fəaliyyəti bərpa edilmiş müəssisə və təşkilatlarda	-	-	-
digər tədbirlər üzrə (müxtəlif beynəlxalq və yerli layihələr, abadlıq işləri və s.)	-	-	-
Yeni yaradılmış fərdi sahibkarlıq subyektlərinin sayı	2168	636	163

5.3 İqtisadi fəaliyyət növlərinə görə hüquqi şəxslərdə yeni açılmış iş yerlərinin bölgüsü

İqtisadi fəaliyyət növləri	2020-ci il	2021-ci il	
		cəmi	IV rüb
Dağlıq Şirvan iqtisadi rayonu üzrə - cəmi	486	436	173
o cümlədən:			
Kənd təsərrüfatı, meşə təsərrüfatı və balıqçılıq	94	82	4
Mədəncixarma sənayesi	-	-	-
Emal sənayesi	39	92	47
Elektrik enerjisi, qaz və buxar istehsalı, bölüşdürülməsi və təchizatı	-	-	-
Su təchizatı; tullantıların təmizlənməsi və emalı	6	24	6
Tikinti	182	79	49
Ticarət; nəqliyyat vasitələrinin təmiri	18	76	33

İqtisadi fəaliyyət növləri	2020-ci il	2021-ci il	
		cəmi	IV rüb
Nəqliyyat və anbar təsərrüfatı	2	-	-
Turistlərin yerləşdirilməsi və ictimai iaşə	-	3	3
İnformasiya və rabitə	4	1	-
Maliyyə və sığorta fəaliyyəti	-	3	1
Daşınmaz əmlakla əlaqədar əməliyyatlar	-	-	-
Peşə, elmi və texniki fəaliyyət	6	8	3
İnzibati və yardımçı xidmətlərin göstərilməsi	-	2	-
Dövlət idarəetməsi və müdafiə; sosial təminat	31	6	2
Təhsil	50	21	15
Əhaliyə səhiyyə və sosial xidmətlərin göstərilməsi	-	-	-
İstirahət, əyləncə və incəsənət sahəsində fəaliyyət	18	17	6

İqtisadi fəaliyyət növləri	2020-ci il	2021-ci il	
		cəmi	IV rüb
Digər sahələrdə xidmətlərin göstərilməsi	36	22	4
Ev təsərrüfatlarının fəaliyyəti; fərdi istehlak üçün ev təsərrüfatlarının istehsal etdiyi mal və xidmətlərə dair fəaliyyət	-	-	-
Toxunulmazlıq hüququ olan təşkilatların fəaliyyəti	-	-	-

GƏNCƏ-DAŞKƏSƏN İQTİSADI RAYONU

	Yeni yaranmış müəssisə və təşkilatların sayı (2021-ci il)
Gəncə–Daşkəsən iqtisadi rayonu üzrə – cəmi	219
Gəncə şəhəri	156
Naftalan şəhəri	5
Daşkəsən rayonu	3
Goranboy rayonu	22
Göygöl rayonu	16
Samux rayonu	17

6.1 Gəncə-Daşkəsən iqtisadi rayonu üzrə yeni açılmış iş yerlərinin sayı

İqtisadi və inzibati şəhər və rayonlar	2020-ci il	2021-ci il	
		cəmi	IV rüb
Gəncə-Daşkəsən iqtisadi rayonu - cəmi	4318	2621	410
o cümlədən:			
Gəncə şəhəri	3076	1780	249
Naftalan şəhəri	254	310	25
Daşkəsən rayonu	34	47	11
Goranboy rayonu	306	175	61
Göygöl rayonu	531	124	53
Samux rayonu	117	185	11

6.2 Gəncə-Daşkəsən iqtisadi rayonu üzrə hüquqi şəxslərdə və digər tədbirlər üzrə yeni açılmış iş yerlərinin sayı

	2020-ci il	2021-ci il	
		cəmi	IV rüb
Yeni iş yerlərinin sayı, cəmi	4318	2621	410
o cümlədən:			
yeni yaradılmış müəssisə və təşkilatlarda	366	707	120
mövcud müəssisə və təşkilatlarda	2340	1722	275
fəaliyyəti bərpa edilmiş müəssisə və təşkilatlarda	124	54	15
digər tədbirlər üzrə (müxtəlif beynəlxalq və yerli layihələr, abadlıq işləri və s.)	1488	138	-
Yeni yaradılmış fərdi sahibkarlıq subyektlərinin sayı	9574	7238	1672

**6.2.1 Gəncə şəhəri üzrə hüquqi şəxslərdə və digər tədbirlər üzrə
yeni açılmış iş yerlərinin sayı**

	2020-ci il	2021-ci il	
		cəmi	IV rüb
Yeni iş yerlərinin sayı, cəmi	3076	1780	249
o cümlədən:			
yeni yaradılmış müəssisə və təşkilatlarda	349	353	107
mövcud müəssisə və təşkilatlarda	1919	1373	127
fəaliyyəti bərpa edilmiş müəssisə və təşkilatlarda	124	54	15
digər tədbirlər üzrə (müxtəlif beynəlxalq və yerli layihələr, abadlıq işləri və s.)	684	-	-
Yeni yaradılmış fərdi sahibkarlıq subyektlərinin sayı	2547	2683	650

**6.2.2 Naftalan şəhəri üzrə hüquqi şəxslərdə və digər tədbirlər üzrə
yeni açılmış iş yerlərinin sayı**

	2020-ci il	2021-ci il	
		cəmi	IV rüb
Yeni iş yerlərinin sayı, cəmi	254	310	25
o cümlədən:			
yeni yaradılmış müəssisə və təşkilatlarda	-	156	11
mövcud müəssisə və təşkilatlarda	21	16	14
fəaliyyəti bərpa edilmiş müəssisə və təşkilatlarda	-	-	-
digər tədbirlər üzrə (müxtəlif beynəlxalq və yerli layihələr, abadlıq işləri və s.)	233	138	-
Yeni yaradılmış fərdi sahibkarlıq subyektlərinin sayı	95	88	24

**6.2.3 Daşkəsən rayonu üzrə hüquqi şəxslərdə və digər tədbirlər üzrə
yeni açılmış iş yerlərinin sayı**

	2020-ci il	2021-ci il	
		cəmi	IV rüb
Yeni iş yerlərinin sayı, cəmi	34	47	11
o cümlədən:			
yeni yaradılmış müəssisə və təşkilatlarda	1	1	-
mövcud müəssisə və təşkilatlarda	23	46	11
fəaliyyəti bərpa edilmiş müəssisə və təşkilatlarda	-	-	-
digər tədbirlər üzrə (müxtəlif beynəlxalq və yerli layihələr, abadlıq işləri və s.)	10	-	-
Yeni yaradılmış fərdi sahibkarlıq subyektlərinin sayı	306	509	107

**6.2.4 Goranboy rayonu üzrə hüquqi şəxslərdə və digər tədbirlər üzrə
yeni açılmış iş yerlərinin sayı**

	2020-ci il	2021-ci il	
		cəmi	IV rüb
Yeni iş yerlərinin sayı, cəmi	306	175	61
o cümlədən:			
yeni yaradılmış müəssisə və təşkilatlarda	13	38	-
mövcud müəssisə və təşkilatlarda	171	137	61
fəaliyyəti bərpa edilmiş müəssisə və təşkilatlarda	-	-	-
digər tədbirlər üzrə (müxtəlif beynəlxalq və yerli layihələr, abadlıq işləri və s.)	122	-	-
Yeni yaradılmış fərdi sahibkarlıq subyektlərinin sayı	2914	1876	434

**6.2.5 Göygöl rayonu üzrə hüquqi şəxslərdə və digər tədbirlər üzrə
yeni açılmış iş yerlərinin sayı**

	2020-ci il	2021-ci il	
		cəmi	IV rüb
Yeni iş yerlərinin sayı, cəmi	531	124	53
o cümlədən:			
yeni yaradılmış müəssisə və təşkilatlarda	3	42	2
mövcud müəssisə və təşkilatlarda	89	82	51
fəaliyyəti bərpa edilmiş müəssisə və təşkilatlarda	-	-	-
digər tədbirlər üzrə (müxtəlif beynəlxalq və yerli layihələr, abadlıq işləri və s.)	439	-	-
Yeni yaradılmış fərdi sahibkarlıq subyektlərinin sayı	885	1215	273

**6.2.6 Samux rayonu üzrə hüquqi şəxslərdə və digər tədbirlər üzrə
yeni açılmış iş yerlərinin sayı**

	2020-ci il	2021-ci il	
		cəmi	IV rüb
Yeni iş yerlərinin sayı, cəmi	117	185	11
o cümlədən:			
yeni yaradılmış müəssisə və təşkilatlarda	-	117	-
mövcud müəssisə və təşkilatlarda	117	68	11
fəaliyyəti bərpa edilmiş müəssisə və təşkilatlarda	-	-	-
digər tədbirlər üzrə (müxtəlif beynəlxalq və yerli layihələr, abadlıq işləri və s.)	-	-	-
Yeni yaradılmış fərdi sahibkarlıq subyektlərinin sayı	2827	867	184

6.3 İqtisadi fəaliyyət növlərinə görə hüquqi şəxslərdə yeni açılmış iş yerlərinin bölgüsü

İqtisadi fəaliyyət növləri	2020-ci il	2021-ci il	
		cəmi	IV rüb
Gəncə-Daşkəsən iqtisadi rayonu üzrə - cəmi	2830	2483	410
o cümlədən:			
Kənd təsərrüfatı, meşə təsərrüfatı və balıqçılıq	196	194	9
Mədəncixarma sənayesi	34	35	6
Emal sənayesi	206	221	84
Elektrik enerjisi, qaz və buxar istehsalı, bölüşdürülməsi və təchizatı	-	4	3
Su təchizatı; tullantıların təmizlənməsi və emalı	33	39	28
Tikinti	224	164	59
Ticarət; nəqliyyat vasitələrinin təmiri	409	409	40

İqtisadi fəaliyyət növləri	2020-ci il	2021-ci il	
		cəmi	IV rüb
Nəqliyyat və anbar təsərrüfatı	51	14	14
Turistlərin yerləşdirilməsi və ictimai iaşə	-	85	2
İnformasiya və rabitə	13	39	9
Maliyyə və sığorta fəaliyyəti	4	34	7
Daşınmaz əmlakla əlaqədar əməliyyatlar	29	2	-
Peşə, elmi və texniki fəaliyyət	31	7	1
İnzibati və yardımçı xidmətlərin göstərilməsi	30	13	9
Dövlət idarəetməsi və müdafiə; sosial təminat	47	33	1
Təhsil	194	98	82
Əhaliyə səhiyyə və sosial xidmətlərin göstərilməsi	1308	1056	51
İstirahət, əyləncə və incəsənət sahəsində fəaliyyət	-	24	3

İqtisadi fəaliyyət növləri	2020-ci il	2021-ci il	
		cəmi	IV rüb
Digər sahələrdə xidmətlərin göstərilməsi	21	12	2
Ev təsərrüfatlarının fəaliyyəti; fərdi istehlak üçün ev təsərrüfatlarının istehsal etdiyi mal və xidmətlərə dair fəaliyyət	-	-	-
Toxunulmazlıq hüququ olan təşkilatların fəaliyyəti	-	-	-

QARABAĞ İQTİSADI RAYONU

	Yeni yaranmış müəssisə və təşkilatların sayı (2021-ci il)
Qarabağ iqtisadi rayonu üzrə – cəmi	146
Xankəndi şəhəri	-
Ağcabədi rayonu	20
Ağdam rayonu	31
Bərdə rayonu	47
Füzuli rayonu	19
Xocalı rayonu	-
Xocavənd rayonu	6
Şuşa rayonu	5
Tərtər rayonu	18

7.1 Qarabağ iqtisadi rayonu üzrə yeni açılmış iş yerlərinin sayı

İqtisadi və inzibati şəhər və rayonlar	2020-ci il	2021-ci il	
		cəmi	IV rüb
Qarabağ iqtisadi rayonu - cəmi	4536	681	244
o cümlədən:			
Xankəndi şəhəri	-	-	-
Ağcabədi rayonu	1566	219	111
Ağdam rayonu	1044	146	33
Bərdə rayonu	1033	40	17
Füzuli rayonu	99	103	14
Xocalı rayonu	13	3	3
Xocavənd rayonu	18	35	5
Şuşa rayonu	19	7	3
Tərtər rayonu	744	128	58

**7.2 Qarabağ iqtisadi rayonu üzrə hüquqi şəxslərdə və digər tədbirlər üzrə
yeni açılmış iş yerlərinin sayı**

	2020-ci il	2021-ci il	
		cəmi	IV rüb
Yeni iş yerlərinin sayı, cəmi	4536	681	244
o cümlədən:			
yeni yaradılmış müəssisə və təşkilatlarda	120	13	-
mövcud müəssisə və təşkilatlarda	398	472	179
fəaliyyəti bərpa edilmiş müəssisə və təşkilatlarda	-	-	-
digər tədbirlər üzrə (müxtəlif beynəlxalq və yerli layihələr, abadlıq işləri və s.)	4018	196	65
Yeni yaradılmış fərdi sahibkarlıq subyektlərinin sayı	16021	6567	1643

**7.2.1 Xankəndi şəhəri üzrə hüquqi şəxslərdə və digər tədbirlər üzrə
yeni açılmış iş yerlərinin sayı**

	2020-ci il	2021-ci il	
		cəmi	IV rüb
Yeni iş yerlərinin sayı, cəmi	-	-	-
o cümlədən:			
yeni yaradılmış müəssisə və təşkilatlarda	-	-	-
mövcud müəssisə və təşkilatlarda	-	-	-
fəaliyyəti bərpa edilmiş müəssisə və təşkilatlarda	-	-	-
digər tədbirlər üzrə (müxtəlif beynəlxalq və yerli layihələr, abadlıq işləri və s.)	-	-	-
Yeni yaradılmış fərdi sahibkarlıq subyektlərinin sayı	-	-	-

**7.2.2 Ağcabədi rayonu üzrə hüquqi şəxslərdə və digər tədbirlər üzrə
yeni açılmış iş yerlərinin sayı**

	2020-ci il	2021-ci il	
		cəmi	IV rüb
Yeni iş yerlərinin sayı, cəmi	1566	219	111
o cümlədən:			
yeni yaradılmış müəssisə və təşkilatlarda	45	-	-
mövcud müəssisə və təşkilatlarda	40	138	79
fəaliyyəti bərpa edilmiş müəssisə və təşkilatlarda	-	-	-
digər tədbirlər üzrə (müxtəlif beynəlxalq və yerli layihələr, abadlıq işləri və s.)	1481	81	32
Yeni yaradılmış fərdi sahibkarlıq subyektlərinin sayı	3271	1194	341

**7.2.3 Ağdam rayonu üzrə hüquqi şəxslərdə və digər tədbirlər üzrə
yeni açılmış iş yerlərinin sayı**

	2020-ci il	2021-ci il	
		cəmi	IV rüb
Yeni iş yerlərinin sayı, cəmi	1044	146	33
o cümlədən:			
yeni yaradılmış müəssisə və təşkilatlarda	-	-	-
mövcud müəssisə və təşkilatlarda	15	84	8
fəaliyyəti bərpa edilmiş müəssisə və təşkilatlarda	-	-	-
digər tədbirlər üzrə (müxtəlif beynəlxalq və yerli layihələr, abadlıq işləri və s.)	1029	62	25
Yeni yaradılmış fərdi sahibkarlıq subyektlərinin sayı	2400	919	269

**7.2.4 Bərdə rayonu üzrə hüquqi şəxslərdə və digər tədbirlər üzrə
yeni açılmış iş yerlərinin sayı**

	2020-ci il	2021-ci il	
		cəmi	IV rüb
Yeni iş yerlərinin sayı, cəmi	1033	40	17
o cümlədən:			
yeni yaradılmış müəssisə və təşkilatlarda	6	4	-
mövcud müəssisə və təşkilatlarda	6	36	17
fəaliyyəti bərpa edilmiş müəssisə və təşkilatlarda	-	-	-
digər tədbirlər üzrə (müxtəlif beynəlxalq və yerli layihələr, abadlıq işləri və s.)	1021	-	-
Yeni yaradılmış fərdi sahibkarlıq subyektlərinin sayı	6902	2960	656

**7.2.5 Füzuli rayonu üzrə hüquqi şəxslərdə və digər tədbirlər üzrə
yeni açılmış iş yerlərinin sayı**

	2020-ci il	2021-ci il	
		cəmi	IV rüb
Yeni iş yerlərinin sayı, cəmi	99	103	14
o cümlədən:			
yeni yaradılmış müəssisə və təşkilatlarda	3	4	-
mövcud müəssisə və təşkilatlarda	96	99	14
fəaliyyəti bərpa edilmiş müəssisə və təşkilatlarda	-	-	-
digər tədbirlər üzrə (müxtəlif beynəlxalq və yerli layihələr, abadlıq işləri və s.)	-	-	-
Yeni yaradılmış fərdi sahibkarlıq subyektlərinin sayı	451	482	123

**7.2.6 Xocalı rayonu üzrə hüquqi şəxslərdə və digər tədbirlər üzrə
yeni açılmış iş yerlərinin sayı**

	2020-ci il	2021-ci il	
		cəmi	IV rüb
Yeni iş yerlərinin sayı, cəmi	13	3	3
o cümlədən:			
yeni yaradılmış müəssisə və təşkilatlarda	-	-	-
mövcud müəssisə və təşkilatlarda	13	3	3
fəaliyyəti bərpa edilmiş müəssisə və təşkilatlarda	-	-	-
digər tədbirlər üzrə (müxtəlif beynəlxalq və yerli layihələr, abadlıq işləri və s.)	-	-	-
Yeni yaradılmış fərdi sahibkarlıq subyektlərinin sayı	10	3	-

**7.2.7 Xocavənd rayonu üzrə hüquqi şəxslərdə və digər tədbirlər üzrə
yeni açılmış iş yerlərinin sayı**

	2020-ci il	2021-ci il	
		cəmi	IV rüb
Yeni iş yerlərinin sayı, cəmi	18	35	5
o cümlədən:			
yeni yaradılmış müəssisə və təşkilatlarda	8	-	-
mövcud müəssisə və təşkilatlarda	10	35	5
fəaliyyəti bərpa edilmiş müəssisə və təşkilatlarda	-	-	-
digər tədbirlər üzrə (müxtəlif beynəlxalq və yerli layihələr, abadlıq işləri və s.)	-	-	-
Yeni yaradılmış fərdi sahibkarlıq subyektlərinin sayı	32	43	15

**7.2.8 Şuşa rayonu üzrə hüquqi şəxslərdə və digər tədbirlər üzrə
yeni açılmış iş yerlərinin sayı**

	2020-ci il	2021-ci il	
		cəmi	IV rüb
Yeni iş yerlərinin sayı, cəmi	19	7	3
o cümlədən:			
yeni yaradılmış müəssisə və təşkilatlarda	-	-	-
mövcud müəssisə və təşkilatlarda	19	7	3
fəaliyyəti bərpa edilmiş müəssisə və təşkilatlarda	-	-	-
digər tədbirlər üzrə (müxtəlif beynəlxalq və yerli layihələr, abadlıq işləri və s.)	-	-	-
Yeni yaradılmış fərdi sahibkarlıq subyektlərinin sayı	13	16	6

**7.2.9 Tərtər rayonu üzrə hüquqi şəxslərdə və digər tədbirlər üzrə
yeni açılmış iş yerlərinin sayı**

	2020-ci il	2021-ci il	
		cəmi	IV rüb
Yeni iş yerlərinin sayı, cəmi	744	128	58
o cümlədən:			
yeni yaradılmış müəssisə və təşkilatlarda	58	5	-
mövcud müəssisə və təşkilatlarda	199	70	50
fəaliyyəti bərpa edilmiş müəssisə və təşkilatlarda	-	-	-
digər tədbirlər üzrə (müxtəlif beynəlxalq və yerli layihələr, abadlıq işləri və s.)	487	53	8
Yeni yaradılmış fərdi sahibkarlıq subyektlərinin sayı	2942	950	233

7.3 İqtisadi fəaliyyət növlərinə görə hüquqi şəxslərdə yeni açılmış iş yerlərinin bölgüsü

İqtisadi fəaliyyət növləri	2020-ci il	2021-ci il	
		cəmi	IV rüb
Qarabağ iqtisadi rayonu üzrə - cəmi	518	485	179
o cümlədən:			
Kənd təsərrüfatı, meşə təsərrüfatı və balıqçılıq	77	140	69
Mədənçixarma sənayesi	-	-	-
Emal sənayesi	14	45	35
Elektrik enerjisi, qaz və buxar istehsalı, bölüşdürülməsi və təchizatı	-	16	5
Su təchizatı; tullantıların təmizlənməsi və emalı	2	57	27
Tikinti	26	78	2
Ticarət; nəqliyyat vasitələrinin təmiri	131	48	20

İqtisadi fəaliyyət növləri	2020-ci il	2021-ci il	
		cəmi	IV rüb
Nəqliyyat və anbar təsərrüfatı	-	1	1
Turistlərin yerləşdirilməsi və ictimai iaşə	-	-	-
İnformasiya və rabitə	-	-	-
Maliyyə və sığorta fəaliyyəti	3	4	3
Daşınmaz əmlakla əlaqədar əməliyyatlar	7	4	-
Peşə, elmi və texniki fəaliyyət	26	3	-
İnzibati və yardımçı xidmətlərin göstərilməsi	6	3	-
Dövlət idarəetməsi və müdafiə; sosial təminat	38	6	2
Təhsil	158	14	13
Əhaliyə səhiyyə və sosial xidmətlərin göstərilməsi	6	56	-
İstirahət, əyləncə və incəsənət sahəsində fəaliyyət	15	9	2

İqtisadi fəaliyyət növləri	2020-ci il	2021-ci il	
		cəmi	IV rüb
Digər sahələrdə xidmətlərin göstərilməsi	9	1	-
Ev təsərrüfatlarının fəaliyyəti; fərdi istehlak üçün ev təsərrüfatlarının istehsal etdiyi mal və xidmətlərə dair fəaliyyət	-	-	-
Toxunulmazlıq hüququ olan təşkilatların fəaliyyəti	-	-	-

QAZAX-TOVUZ İQTİSADI RAYONU

	Yeni yaranmış müəssisə və təşkilatların sayı (2021-ci il)
Qazax–Tovuz iqtisadi rayonu üzrə – cəmi	121
Ağstafa rayonu	10
Gədəbəy rayonu	11
Qazax rayonu	25
Şəmkir rayonu	51
Tovuz rayonu	24

8.1 Qazax-Tovuz iqtisadi rayonu üzrə yeni açılmış iş yerlərinin sayı

İqtisadi və inzibati rayonlar	2020-ci il	2021-ci il	
		cəmi	IV rüb
Qazax-Tovuz iqtisadi rayonu - cəmi	3377	1013	264
o cümlədən:			
Ağstafa rayonu	104	74	68
Gədəbəy rayonu	483	30	3
Qazax rayonu	36	50	14
Şəmkir rayonu	2015	317	121
Tovuz rayonu	739	542	58

8.2 Qazax-Tovuz iqtisadi rayonu üzrə hüquqi şəxslərdə və digər tədbirlər üzrə yeni açılmış iş yerlərinin sayı

	2020-ci il	2021-ci il	
		cəmi	IV rüb
Yeni iş yerlərinin sayı, cəmi	3377	1013	264
o cümlədən:			
yeni yaradılmış müəssisə və təşkilatlarda	169	337	173
mövcud müəssisə və təşkilatlarda	1111	648	85
fəaliyyəti bərpa edilmiş müəssisə və təşkilatlarda	21	27	6
digər tədbirlər üzrə (müxtəlif beynəlxalq və yerli layihələr, abadlıq işləri və s.)	2076	1	-
Yeni yaradılmış fərdi sahibkarlıq subyektlərinin sayı	16183	9180	2111

**8.2.1 Ağstafa rayonu üzrə hüquqi şəxslərdə və digər tədbirlər üzrə
yeni açılmış iş yerlərinin sayı**

	2020-ci il	2021-ci il	
		cəmi	IV rüb
Yeni iş yerlərinin sayı, cəmi	104	74	68
o cümlədən:			
yeni yaradılmış müəssisə və təşkilatlarda	3	64	64
mövcud müəssisə və təşkilatlarda	89	10	4
fəaliyyəti bərpa edilmiş müəssisə və təşkilatlarda	-	-	-
digər tədbirlər üzrə (müxtəlif beynəlxalq və yerli layihələr, abadlıq işləri və s.)	12	-	-
Yeni yaradılmış fərdi sahibkarlıq subyektlərinin sayı	2993	1230	258

**8.2.2 Gədəbəy rayonu üzrə hüquqi şəxslərdə və digər tədbirlər üzrə
yeni açılmış iş yerlərinin sayı**

	2020-ci il	2021-ci il	
		cəmi	IV rüb
Yeni iş yerlərinin sayı, cəmi	483	30	3
o cümlədən:			
yeni yaradılmış müəssisə və təşkilatlarda	20	8	-
mövcud müəssisə və təşkilatlarda	83	22	3
fəaliyyəti bərpa edilmiş müəssisə və təşkilatlarda	-	-	-
digər tədbirlər üzrə (müxtəlif beynəlxalq və yerli layihələr, abadlıq işləri və s.)	380	-	-
Yeni yaradılmış fərdi sahibkarlıq subyektlərinin sayı	583	844	183

**8.2.3 Qazax rayonu üzrə hüquqi şəxslərdə və digər tədbirlər üzrə
yeni açılmış iş yerlərinin sayı**

	2020-ci il	2021-ci il	
		cəmi	IV rüb
Yeni iş yerlərinin sayı, cəmi	36	50	14
o cümlədən:			
yeni yaradılmış müəssisə və təşkilatlarda	30	31	-
mövcud müəssisə və təşkilatlarda	6	19	14
fəaliyyəti bərpa edilmiş müəssisə və təşkilatlarda	-	-	-
digər tədbirlər üzrə (müxtəlif beynəlxalq və yerli layihələr, abadlıq işləri və s.)	-	-	-
Yeni yaradılmış fərdi sahibkarlıq subyektlərinin sayı	3671	1271	274

**8.2.4 Şəmkir rayonu üzrə hüquqi şəxslərdə və digər tədbirlər üzrə
yeni açılmış iş yerlərinin sayı**

	2020-ci il	2021-ci il	
		cəmi	IV rüb
Yeni iş yerlərinin sayı, cəmi	2015	317	121
o cümlədən:			
yeni yaradılmış müəssisə və təşkilatlarda	44	154	61
mövcud müəssisə və təşkilatlarda	888	156	54
fəaliyyəti bərpa edilmiş müəssisə və təşkilatlarda	7	6	6
digər tədbirlər üzrə (müxtəlif beynəlxalq və yerli layihələr, abadlıq işləri və s.)	1076	1	-
Yeni yaradılmış fərdi sahibkarlıq subyektlərinin sayı	3249	1880	574

**8.2.5 Tovuz rayonu üzrə hüquqi şəxslərdə və digər tədbirlər üzrə
yeni açılmış iş yerlərinin sayı**

	2020-ci il	2021-ci il	
		cəmi	IV rüb
Yeni iş yerlərinin sayı, cəmi	739	542	58
o cümlədən:			
yeni yaradılmış müəssisə və təşkilatlarda	72	80	48
mövcud müəssisə və təşkilatlarda	45	441	10
fəaliyyəti bərpa edilmiş müəssisə və təşkilatlarda	14	21	-
digər tədbirlər üzrə (müxtəlif beynəlxalq və yerli layihələr, abadlıq işləri və s.)	608	-	-
Yeni yaradılmış fərdi sahibkarlıq subyektlərinin sayı	5687	3955	822

8.3 İqtisadi fəaliyyət növlərinə görə hüquqi şəxslərdə yeni açılmış iş yerlərinin bölgüsü

İqtisadi fəaliyyət növləri	2020-ci il	2021-ci il	
		cəmi	IV rüb
Qazax-Tovuz iqtisadi rayonu üzrə - cəmi	1301	1012	264
o cümlədən:			
Kənd təsərrüfatı, meşə təsərrüfatı və balıqçılıq	191	544	31
Mədəncixarma sənayesi	3	-	-
Emal sənayesi	236	59	1
Elektrik enerjisi, qaz və buxar istehsalı, bölüşdürülməsi və təchizatı	10	11	5
Su təchizatı; tullantıların təmizlənməsi və emalı	18	7	-
Tikinti	283	70	39
Ticarət; nəqliyyat vasitələrinin təmiri	202	203	122

İqtisadi fəaliyyət növləri	2020-ci il	2021-ci il	
		cəmi	IV rüb
Nəqliyyat və anbar təsərrüfatı	5	1	-
Turistlərin yerləşdirilməsi və ictimai iaşə	-	-	-
İnformasiya və rabitə	1	4	4
Maliyyə və sığorta fəaliyyəti	11	6	3
Daşınmaz əmlakla əlaqədar əməliyyatlar	1	-	-
Peşə, elmi və texniki fəaliyyət	4	12	4
İnzibati və yardımçı xidmətlərin göstərilməsi	117	38	9
Dövlət idarəetməsi və müdafiə; sosial təminat	150	5	2
Təhsil	10	21	15
Əhaliyə səhiyyə və sosial xidmətlərin göstərilməsi	44	2	1
İstirahət, əyləncə və incəsənət sahəsində fəaliyyət	13	28	28

İqtisadi fəaliyyət növləri	2020-ci il	2021-ci il	
		cəmi	IV rüb
Digər sahələrdə xidmətlərin göstərilməsi	2	1	-
Ev təsərrüfatlarının fəaliyyəti; fərdi istehlak üçün ev təsərrüfatlarının istehsal etdiyi mal və xidmətlərə dair fəaliyyət	-	-	-
Toxunulmazlıq hüququ olan təşkilatların fəaliyyəti	-	-	-

QUBA-XAÇMAZ İQTİSADİ RAYONU

	Yeni yaranmış müəssisə və təşkilatların sayı (2021-ci il)
Quba–Xaçmaz iqtisadi rayonu üzrə – cəmi	121
Xaçmaz rayonu	41
Quba rayonu	37
Qusar rayonu	18
Siyəzən rayonu	14
Şabran rayonu	11

9.1 Quba-Xaçmaz iqtisadi rayonu üzrə yeni açılmış iş yerlərinin sayı

İqtisadi və inzibati rayonlar	2020-ci il	2021-ci il	
		cəmi	IV rüb
Quba-Xaçmaz iqtisadi rayonu - cəmi	1775	1556	290
o cümlədən:			
Xaçmaz rayonu	480	537	75
Quba rayonu	926	699	124
Qusar rayonu	314	216	43
Siyəzən rayonu	18	36	6
Şabran rayonu	37	68	42

9.2 Quba-Xaçmaz iqtisadi rayonu üzrə hüquqi şəxslərdə və digər tədbirlər üzrə yeni açılmış iş yerlərinin sayı

	2020-ci il	2021-ci il	
		cəmi	IV rüb
Yeni iş yerlərinin sayı, cəmi	1775	1556	290
o cümlədən:			
yeni yaradılmış müəssisə və təşkilatlarda	68	228	78
mövcud müəssisə və təşkilatlarda	941	1023	147
fəaliyyəti bərpa edilmiş müəssisə və təşkilatlarda	-	56	4
digər tədbirlər üzrə (müxtəlif beynəlxalq və yerli layihələr, abadlıq işləri və s.)	766	249	61
Yeni yaradılmış fərdi sahibkarlıq subyektlərinin sayı	14537	6361	1638

**9.2.1 Xaçmaz rayonu üzrə hüquqi şəxslərdə və digər tədbirlər üzrə
yeni açılmış iş yerlərinin sayı**

	2020-ci il	2021-ci il	
		cəmi	IV rüb
Yeni iş yerlərinin sayı, cəmi	480	537	75
o cümlədən:			
yeni yaradılmış müəssisə və təşkilatlarda	-	-	-
mövcud müəssisə və təşkilatlarda	220	437	45
fəaliyyəti bərpa edilmiş müəssisə və təşkilatlarda	-	-	-
digər tədbirlər üzrə (müxtəlif beynəlxalq və yerli layihələr, abadlıq işləri və s.)	260	100	30
Yeni yaradılmış fərdi sahibkarlıq subyektlərinin sayı	5231	2232	588

**9.2.2 Quba rayonu üzrə hüquqi şəxslərdə və digər tədbirlər üzrə
yeni açılmış iş yerlərinin sayı**

	2020-ci il	2021-ci il	
		cəmi	IV rüb
Yeni iş yerlərinin sayı, cəmi	926	699	124
o cümlədən:			
yeni yaradılmış müəssisə və təşkilatlarda	54	198	68
mövcud müəssisə və təşkilatlarda	462	395	48
fəaliyyəti bərpa edilmiş müəssisə və təşkilatlarda	-	-	-
digər tədbirlər üzrə (müxtəlif beynəlxalq və yerli layihələr, abadlıq işləri və s.)	410	106	8
Yeni yaradılmış fərdi sahibkarlıq subyektlərinin sayı	4332	2130	509

**9.2.3 Qusar rayonu üzrə hüquqi şəxslərdə və digər tədbirlər üzrə
yeni açılmış iş yerlərinin sayı**

	2020-ci il	2021-ci il	
		cəmi	IV rüb
Yeni iş yerlərinin sayı, cəmi	314	216	43
o cümlədən:			
yeni yaradılmış müəssisə və təşkilatlarda	-	17	-
mövcud müəssisə və təşkilatlarda	226	104	20
fəaliyyəti bərpa edilmiş müəssisə və təşkilatlarda	-	52	-
digər tədbirlər üzrə (müxtəlif beynəlxalq və yerli layihələr, abadlıq işləri və s.)	88	43	23
Yeni yaradılmış fərdi sahibkarlıq subyektlərinin sayı	2364	994	312

**9.2.4 Siyəzən rayonu üzrə hüquqi şəxslərdə və digər tədbirlər üzrə
yeni açılmış iş yerlərinin sayı**

	2020-ci il	2021-ci il	
		cəmi	IV rüb
Yeni iş yerlərinin sayı, cəmi	18	36	6
o cümlədən:			
yeni yaradılmış müəssisə və təşkilatlarda	8	4	2
mövcud müəssisə və təşkilatlarda	10	32	4
fəaliyyəti bərpa edilmiş müəssisə və təşkilatlarda	-	-	-
digər tədbirlər üzrə (müxtəlif beynəlxalq və yerli layihələr, abadlıq işləri və s.)	-	-	-
Yeni yaradılmış fərdi sahibkarlıq subyektlərinin sayı	764	324	78

**9.2.5 Şabran rayonu üzrə hüquqi şəxslərdə və digər tədbirlər üzrə
yeni açılmış iş yerlərinin sayı**

	2020-ci il	2021-ci il	
		cəmi	IV rüb
Yeni iş yerlərinin sayı, cəmi	37	68	42
o cümlədən:			
yeni yaradılmış müəssisə və təşkilatlarda	6	9	8
mövcud müəssisə və təşkilatlarda	23	55	30
fəaliyyəti bərpa edilmiş müəssisə və təşkilatlarda	-	4	4
digər tədbirlər üzrə (müxtəlif beynəlxalq və yerli layihələr, abadlıq işləri və s.)	8	-	-
Yeni yaradılmış fərdi sahibkarlıq subyektlərinin sayı	1846	681	151

9.3 İqtisadi fəaliyyət növlərinə görə hüquqi şəxslərdə yeni açılmış iş yerlərinin bölgüsü

İqtisadi fəaliyyət növləri	2020-ci il	2021-ci il	
		cəmi	IV rüb
Quba-Xaçmaz iqtisadi rayonu üzrə - cəmi	1009	1307	229
o cümlədən:			
Kənd təsərrüfatı, meşə təsərrüfatı və balıqçılıq	311	215	56
Mədəncixarma sənayesi	10	-	-
Emal sənayesi	38	249	6
Elektrik enerjisi, qaz və buxar istehsalı, bölüşdürülməsi və təchizatı	1	25	-
Su təchizatı; tullantıların təmizlənməsi və emalı	10	23	-
Tikinti	136	162	17
Ticarət; nəqliyyat vasitələrinin təmiri	98	120	28

İqtisadi fəaliyyət növləri	2020-ci il	2021-ci il	
		cəmi	IV rüb
Nəqliyyat və anbar təsərrüfatı	10	30	6
Turistlərin yerləşdirilməsi və ictimai iaşə	29	249	13
İnformasiya və rabitə	40	48	23
Maliyyə və sığorta fəaliyyəti	1	2	2
Daşınmaz əmlakla əlaqədar əməliyyatlar	4	3	-
Peşə, elmi və texniki fəaliyyət	3	27	2
İnzibati və yardımçı xidmətlərin göstərilməsi	31	5	1
Dövlət idarəetməsi və müdafiə; sosial təminat	113	18	8
Təhsil	100	55	54
Əhaliyə səhiyyə və sosial xidmətlərin göstərilməsi	65	25	5
İstirahət, əyləncə və incəsənət sahəsində fəaliyyət	7	5	3

İqtisadi fəaliyyət növləri	2020-ci il	2021-ci il	
		cəmi	IV rüb
Digər sahələrdə xidmətlərin göstərilməsi	2	46	5
Ev təsərrüfatlarının fəaliyyəti; fərdi istehlak üçün ev təsərrüfatlarının istehsal etdiyi mal və xidmətlərə dair fəaliyyət	-	-	-
Toxunulmazlıq hüququ olan təşkilatların fəaliyyəti	-	-	-

LƏNKƏRAN-ASTARA İQTİSADI RAYONU

	Yeni yaranmış müəssisə və təşkilatların sayı (2021-ci il)
Lənkəran-Astara iqtisadi rayonu üzrə – cəmi	212
Astara rayonu	25
Cəlilabad rayonu	29
Lerik rayonu	12
Lənkəran rayonu	65
Masallı rayonu	68
Yardımlı rayonu	13

10.1 Lənkəran-Astara iqtisadi rayonu üzrə yeni açılmış iş yerlərinin sayı

İqtisadi və inzibati rayonlar	2020-ci il	2021-ci il	
		cəmi	IV rüb
Lənkəran-Astara iqtisadi rayonu - cəmi	8478	1563	186
o cümlədən:			
Astara rayonu	272	264	23
Cəlilabad rayonu	6971	27	17
Lerik rayonu	368	-	-
Lənkəran rayonu	675	770	98
Masallı rayonu	45	445	17
Yardımlı rayonu	147	57	31

**10.2 Lənkəran-Astara iqtisadi rayonu üzrə hüquqi şəxslərdə və digər tədbirlər
üzrə yeni açılmış iş yerlərinin sayı**

	2020-ci il	2021-ci il	
		cəmi	IV rüb
Yeni iş yerlərinin sayı, cəmi	8478	1563	186
o cümlədən:			
yeni yaradılmış müəssisə və təşkilatlarda	317	510	53
mövcud müəssisə və təşkilatlarda	323	654	71
fəaliyyəti bərpa edilmiş müəssisə və təşkilatlarda	28	-	-
digər tədbirlər üzrə (müxtəlif beynəlxalq və yerli layihələr, abadlıq işləri və s.)	7810	399	62
Yeni yaradılmış fərdi sahibkarlıq subyektlərinin sayı	16604	13980	3388

**10.2.1 Astara rayonu üzrə hüquqi şəxslərdə və digər tədbirlər üzrə
yeni açılmış iş yerlərinin sayı**

	2020-ci il	2021-ci il	
		cəmi	IV rüb
Yeni iş yerlərinin sayı, cəmi	272	264	23
o cümlədən:			
yeni yaradılmış müəssisə və təşkilatlarda	-	4	-
mövcud müəssisə və təşkilatlarda	48	41	12
fəaliyyəti bərpa edilmiş müəssisə və təşkilatlarda	-	-	-
digər tədbirlər üzrə (müxtəlif beynəlxalq və yerli layihələr, abadlıq işləri və s.)	224	219	11
Yeni yaradılmış fərdi sahibkarlıq subyektlərinin sayı	1458	1798	416

**10.2.2 Cəlilabad rayonu üzrə hüquqi şəxslərdə və digər tədbirlər üzrə
yeni açılmış iş yerlərinin sayı**

	2020-ci il	2021-ci il	
		cəmi	IV rüb
Yeni iş yerlərinin sayı, cəmi	6971	27	17
o cümlədən:			
yeni yaradılmış müəssisə və təşkilatlarda	-	8	8
mövcud müəssisə və təşkilatlarda	51	19	9
fəaliyyəti bərpa edilmiş müəssisə və təşkilatlarda	-	-	-
digər tədbirlər üzrə (müxtəlif beynəlxalq və yerli layihələr, abadlıq işləri və s.)	6920	-	-
Yeni yaradılmış fərdi sahibkarlıq subyektlərinin sayı	3375	2143	580

**10.2.3 Lerik rayonu üzrə hüquqi şəxslərdə və digər tədbirlər üzrə
yeni açılmış iş yerlərinin sayı**

	2020-ci il	2021-ci il	
		cəmi	IV rüb
Yeni iş yerlərinin sayı, cəmi	368	-	-
o cümlədən:		-	-
yeni yaradılmış müəssisə və təşkilatlarda	5	-	-
mövcud müəssisə və təşkilatlarda	5	-	-
fəaliyyəti bərpa edilmiş müəssisə və təşkilatlarda	-	-	-
digər tədbirlər üzrə (müxtəlif beynəlxalq və yerli layihələr, abadlıq işləri və s.)	358	-	-
Yeni yaradılmış fərdi sahibkarlıq subyektlərinin sayı	1117	1135	234

**10.2.4 Lənkəran rayonu üzrə hüquqi şəxslərdə və digər tədbirlər üzrə
yeni açılmış iş yerlərinin sayı**

	2020-ci il	2021-ci il	
		cəmi	IV rüb
Yeni iş yerlərinin sayı, cəmi	675	770	98
o cümlədən:			
yeni yaradılmış müəssisə və təşkilatlarda	277	95	23
mövcud müəssisə və təşkilatlarda	88	495	24
fəaliyyəti bərpa edilmiş müəssisə və təşkilatlarda	2	-	-
digər tədbirlər üzrə (müxtəlif beynəlxalq və yerli layihələr, abadlıq işləri və s.)	308	180	51
Yeni yaradılmış fərdi sahibkarlıq subyektlərinin sayı	3499	3911	952

**10.2.5 Masallı rayonu üzrə hüquqi şəxslərdə və digər tədbirlər üzrə
yeni açılmış iş yerlərinin sayı**

	2020-ci il	2021-ci il	
		cəmi	IV rüb
Yeni iş yerlərinin sayı, cəmi	45	445	17
o cümlədən:			
yeni yaradılmış müəssisə və təşkilatlarda	28	381	-
mövcud müəssisə və təşkilatlarda	17	64	17
fəaliyyəti bərpa edilmiş müəssisə və təşkilatlarda	-	-	-
digər tədbirlər üzrə (müxtəlif beynəlxalq və yerli layihələr, abadlıq işləri və s.)	-	-	-
Yeni yaradılmış fərdi sahibkarlıq subyektlərinin sayı	5544	4054	988

**10.2.6 Yardımlı rayonu üzrə hüquqi şəxslərdə və digər tədbirlər üzrə
yeni açılmış iş yerlərinin sayı**

	2020-ci il	2021-ci il	
		cəmi	IV rüb
Yeni iş yerlərinin sayı, cəmi	147	57	31
o cümlədən:			
yeni yaradılmış müəssisə və təşkilatlarda	7	22	22
mövcud müəssisə və təşkilatlarda	114	35	9
fəaliyyəti bərpa edilmiş müəssisə və təşkilatlarda	26	-	-
digər tədbirlər üzrə (müxtəlif beynəlxalq və yerli layihələr, abadlıq işləri və s.)	-	-	-
Yeni yaradılmış fərdi sahibkarlıq subyektlərinin sayı	1611	939	218

10.3 İqtisadi fəaliyyət növlərinə görə hüquqi şəxslərdə yeni açılmış iş yerlərinin bölgüsü

İqtisadi fəaliyyət növləri	2020-ci il	2021-ci il	
		cəmi	IV rüb
Lənkəran-Astara iqtisadi rayonu üzrə - cəmi	668	1164	124
o cümlədən:			
Kənd təsərrüfatı, meşə təsərrüfatı və balıqçılıq	134	68	17
Mədəncixarma sənayesi	-	-	-
Emal sənayesi	120	835	9
Elektrik enerjisi, qaz və buxar istehsalı, bölüşdürülməsi və təchizatı	2	-	-
Su təchizatı; tullantıların təmizlənməsi və emalı	21	10	-
Tikinti	146	39	11
Ticarət; nəqliyyat vasitələrinin təmiri	111	78	28

İqtisadi fəaliyyət növləri	2020-ci il	2021-ci il	
		cəmi	IV rüb
Nəqliyyat və anbar təsərrüfatı	17	1	-
Turistlərin yerləşdirilməsi və ictimai iaşə	3	42	13
İnformasiya və rabitə	2	8	-
Maliyyə və sığorta fəaliyyəti	1	3	3
Daşınmaz əmlakla əlaqədar əməliyyatlar	1	1	-
Peşə, elmi və texniki fəaliyyət	9	15	10
İnzibati və yardımçı xidmətlərin göstərilməsi	44	13	5
Dövlət idarəetməsi və müdafiə; sosial təminat	8	1	-
Təhsil	11	9	3
Əhaliyə səhiyyə və sosial xidmətlərin göstərilməsi	-	-	-
İstirahət, əyləncə və incəsənət sahəsində fəaliyyət	-	32	22

İqtisadi fəaliyyət növləri	2020-ci il	2021-ci il	
		cəmi	IV rüb
Digər sahələrdə xidmətlərin göstərilməsi	38	9	3
Ev təsərrüfatlarının fəaliyyəti; fərdi istehlak üçün ev təsərrüfatlarının istehsal etdiyi mal və xidmətlərə dair fəaliyyət	-	-	-
Toxunulmazlıq hüququ olan təşkilatların fəaliyyəti	-	-	-

MƏRKƏZİ ARAN İQTİSADİ RAYONU

	Yeni yaranmış müəssisə və təşkilatların sayı (2021-ci il)
Mərkəzi Aran iqtisadi rayonu üzrə – cəmi	149
Mingəçevir şəhəri	38
Ağdaş rayonu	16
Göyçay rayonu	23
Kürdəmir rayonu	26
Ucar rayonu	7
Yevlax rayonu	30
Zərdab rayonu	9

11.1 Mərkəzi Aran iqtisadi rayonu üzrə yeni açılmış iş yerlərinin sayı

İqtisadi və inzibati şəhər və rayonlar	2020-ci il	2021-ci il	
		cəmi	IV rüb
Mərkəzi Aran iqtisadi rayonu - cəmi	4883	922	311
o cümlədən:			
Mingəçevir şəhəri	211	283	183
Ağdaş rayonu	1269	240	8
Göyçay rayonu	100	63	14
Kürdəmir rayonu	334	235	74
Ucar rayonu	18	-	-
Yevlax rayonu	2871	70	17
Zərdab rayonu	80	31	15

11.2 Mərkəzi Aran iqtisadi rayonu üzrə hüquqi şəxslərdə və digər tədbirlər üzrə yeni açılmış iş yerlərinin sayı

	2020-ci il	2021-ci il	
		cəmi	IV rüb
Yeni iş yerlərinin sayı, cəmi	4883	922	311
o cümlədən:			
yeni yaradılmış müəssisə və təşkilatlarda	263	207	52
mövcud müəssisə və təşkilatlarda	667	603	241
fəaliyyəti bərpa edilmiş müəssisə və təşkilatlarda	-	50	6
digər tədbirlər üzrə (müxtəlif beynəlxalq və yerli layihələr, abadlıq işləri və s.)	3953	62	12
Yeni yaradılmış fərdi sahibkarlıq subyektlərinin sayı	13638	8177	1912

**11.2.1 Mingəçevir şəhəri üzrə hüquqi şəxslərdə və digər tədbirlər üzrə
yeni açılmış iş yerlərinin sayı**

	2020-ci il	2021-ci il	
		cəmi	IV rüb
Yeni iş yerlərinin sayı, cəmi	211	283	183
o cümlədən:			
yeni yaradılmış müəssisə və təşkilatlarda	13	15	-
mövcud müəssisə və təşkilatlarda	198	268	183
fəaliyyəti bərpa edilmiş müəssisə və təşkilatlarda	-	-	-
digər tədbirlər üzrə (müxtəlif beynəlxalq və yerli layihələr, abadlıq işləri və s.)	-	-	-
Yeni yaradılmış fərdi sahibkarlıq subyektlərinin sayı	1013	1077	270

**11.2.2 Ağdaş rayonu üzrə hüquqi şəxslərdə və digər tədbirlər üzrə
yeni açılmış iş yerlərinin sayı**

	2020-ci il	2021-ci il	
		cəmi	IV rüb
Yeni iş yerlərinin sayı, cəmi	1269	240	8
o cümlədən:			
yeni yaradılmış müəssisə və təşkilatlarda	16	76	3
mövcud müəssisə və təşkilatlarda	192	121	5
fəaliyyəti bərpa edilmiş müəssisə və təşkilatlarda	-	28	-
digər tədbirlər üzrə (müxtəlif beynəlxalq və yerli layihələr, abadlıq işləri və s.)	1061	15	-
Yeni yaradılmış fərdi sahibkarlıq subyektlərinin sayı	1742	1317	355

**11.2.3 Göyçay rayonu üzrə hüquqi şəxslərdə və digər tədbirlər üzrə
yeni açılmış iş yerlərinin sayı**

	2020-ci il	2021-ci il	
		cəmi	IV rüb
Yeni iş yerlərinin sayı, cəmi	100	63	14
o cümlədən:			
yeni yaradılmış müəssisə və təşkilatlarda	26	19	-
mövcud müəssisə və təşkilatlarda	74	44	14
fəaliyyəti bərpa edilmiş müəssisə və təşkilatlarda	-	-	-
digər tədbirlər üzrə (müxtəlif beynəlxalq və yerli layihələr, abadlıq işləri və s.)	-	-	-
Yeni yaradılmış fərdi sahibkarlıq subyektlərinin sayı	2316	1590	314

**11.2.4 Kürdəmir rayonu üzrə hüquqi şəxslərdə və digər tədbirlər üzrə
yeni açılmış iş yerlərinin sayı**

	2020-ci il	2021-ci il	
		cəmi	IV rüb
Yeni iş yerlərinin sayı, cəmi	334	235	74
o cümlədən:			
yeni yaradılmış müəssisə və təşkilatlarda	162	45	36
mövcud müəssisə və təşkilatlarda	142	121	20
fəaliyyəti bərpa edilmiş müəssisə və təşkilatlarda	-	22	6
digər tədbirlər üzrə (müxtəlif beynəlxalq və yerli layihələr, abadlıq işləri və s.)	30	47	12
Yeni yaradılmış fərdi sahibkarlıq subyektlərinin sayı	1310	1133	264

**11.2.5 Ucar rayonu üzrə hüquqi şəxslərdə və digər tədbirlər üzrə
yeni açılmış iş yerlərinin sayı**

	2020-ci il	2021-ci il	
		cəmi	IV rüb
Yeni iş yerlərinin sayı, cəmi	18	-	-
o cümlədən:			
yeni yaradılmış müəssisə və təşkilatlarda	3	-	-
mövcud müəssisə və təşkilatlarda	-	-	-
fəaliyyəti bərpa edilmiş müəssisə və təşkilatlarda	-	-	-
digər tədbirlər üzrə (müxtəlif beynəlxalq və yerli layihələr, abadlıq işləri və s.)	15	-	-
Yeni yaradılmış fərdi sahibkarlıq subyektlərinin sayı	1670	792	209

**11.2.6 Yevlax rayonu üzrə hüquqi şəxslərdə və digər tədbirlər üzrə
yeni açılmış iş yerlərinin sayı**

	2020-ci il	2021-ci il	
		cəmi	IV rüb
Yeni iş yerlərinin sayı, cəmi	2871	70	17
o cümlədən:			
yeni yaradılmış müəssisə və təşkilatlarda	16	36	10
mövcud müəssisə və təşkilatlarda	8	34	7
fəaliyyəti bərpa edilmiş müəssisə və təşkilatlarda	-	-	-
digər tədbirlər üzrə (müxtəlif beynəlxalq və yerli layihələr, abadlıq işləri və s.)	2847	-	-
Yeni yaradılmış fərdi sahibkarlıq subyektlərinin sayı	4119	1740	394

**11.2.7 Zərdab rayonu üzrə hüquqi şəxslərdə və digər tədbirlər üzrə
yeni açılmış iş yerlərinin sayı**

	2020-ci il	2021-ci il	
		cəmi	IV rüb
Yeni iş yerlərinin sayı, cəmi	80	31	15
o cümlədən:			
yeni yaradılmış müəssisə və təşkilatlarda	27	16	3
mövcud müəssisə və təşkilatlarda	53	15	12
fəaliyyəti bərpa edilmiş müəssisə və təşkilatlarda	-	-	-
digər tədbirlər üzrə (müxtəlif beynəlxalq və yerli layihələr, abadlıq işləri və s.)	-	-	-
Yeni yaradılmış fərdi sahibkarlıq subyektlərinin sayı	1468	528	106

11.3 İqtisadi fəaliyyət növlərinə görə hüquqi şəxslərdə yeni açılmış iş yerlərinin bölgüsü

İqtisadi fəaliyyət növləri	2020-ci il	2021-ci il	
		cəmi	IV rüb
Mərkəzi Aran iqtisadi rayonu üzrə - cəmi	930	860	299
o cümlədən:			
Kənd təsərrüfatı, meşə təsərrüfatı və balıqçılıq	68	72	6
Mədəncixarma sənayesi	-	-	-
Emal sənayesi	183	109	12
Elektrik enerjisi, qaz və buxar istehsalı, bölüşdürülməsi və təchizatı	1	5	5
Su təchizatı; tullantıların təmizlənməsi və emalı	1	15	9
Tikinti	66	81	16
Ticarət; nəqliyyat vasitələrinin təmiri	155	163	51

İqtisadi fəaliyyət növləri	2020-ci il	2021-ci il	
		cəmi	IV rüb
Nəqliyyat və anbar təsərrüfatı	3	25	25
Turistlərin yerləşdirilməsi və ictimai iaşə	2	14	-
İnformasiya və rabitə	-	13	1
Maliyyə və sığorta fəaliyyəti	28	37	1
Daşınmaz əmlakla əlaqədar əməliyyatlar	1	16	6
Peşə, elmi və texniki fəaliyyət	10	8	3
İnzibati və yardımçı xidmətlərin göstərilməsi	37	1	1
Dövlət idarəetməsi və müdafiə; sosial təminat	84	17	11
Təhsil	152	230	143
Əhaliyə səhiyyə və sosial xidmətlərin göstərilməsi	118	6	-
İstirahət, əyləncə və incəsənət sahəsində fəaliyyət	6	13	1

İqtisadi fəaliyyət növləri	2020-ci il	2021-ci il	
		cəmi	IV rüb
Digər sahələrdə xidmətlərin göstərilməsi	15	35	8
Ev təsərrüfatlarının fəaliyyəti; fərdi istehlak üçün ev təsərrüfatlarının istehsal etdiyi mal və xidmətlərə dair fəaliyyət	-	-	-
Toxunulmazlıq hüququ olan təşkilatların fəaliyyəti	-	-	-

MİL-MUĞAN İQTİSADI RAYONU

	Yeni yaranmış müəssisə və təşkilatların sayı (2021-ci il)
Mil-Muğan iqtisadi rayonu üzrə – cəmi	107
Beyləqan rayonu	18
İmişli rayonu	40
Saatlı rayonu	27
Sabirabad rayonu	22

12.1 Mil-Muğan iqtisadi rayonu üzrə yeni açılmış iş yerlərinin sayı

İqtisadi və inzibati rayonlar	2020-ci il	2021-ci il	
		cəmi	IV rüb
Mil-Muğan iqtisadi rayonu - cəmi	1801	719	183
o cümlədən:			
Beyləqan rayonu	253	374	85
İmişli rayonu	1079	149	11
Saatlı rayonu	379	167	84
Sabirabad rayonu	90	29	3

**12.2 Mil-Muğan iqtisadi rayonu üzrə hüquqi şəxslərdə və digər tədbirlər üzrə
yeni açılmış iş yerlərinin sayı**

	2020-ci il	2021-ci il	
		cəmi	IV rüb
Yeni iş yerlərinin sayı, cəmi	1801	719	183
o cümlədən:			
yeni yaradılmış müəssisə və təşkilatlarda	6	113	12
mövcud müəssisə və təşkilatlarda	1405	603	171
fəaliyyəti bərpa edilmiş müəssisə və təşkilatlarda	-	3	-
digər tədbirlər üzrə (müxtəlif beynəlxalq və yerli layihələr, abadlıq işləri və s.)	390	-	-
Yeni yaradılmış fərdi sahibkarlıq subyektlərinin sayı	10604	4436	1108

**12.2.1 Beyləqan rayonu üzrə hüquqi şəxslərdə və digər tədbirlər üzrə
yeni açılmış iş yerlərinin sayı**

	2020-ci il	2021-ci il	
		cəmi	IV rüb
Yeni iş yerlərinin sayı, cəmi	253	374	85
o cümlədən:			
yeni yaradılmış müəssisə və təşkilatlarda	-	47	2
mövcud müəssisə və təşkilatlarda	253	327	83
fəaliyyəti bərpa edilmiş müəssisə və təşkilatlarda	-	-	-
digər tədbirlər üzrə (müxtəlif beynəlxalq və yerli layihələr, abadlıq işləri və s.)	-	-	-
Yeni yaradılmış fərdi sahibkarlıq subyektlərinin sayı	2388	854	220

**12.2.2 İmişli rayonu üzrə hüquqi şəxslərdə və digər tədbirlər üzrə
yeni açılmış iş yerlərinin sayı**

	2020-ci il	2021-ci il	
		cəmi	IV rüb
Yeni iş yerlərinin sayı, cəmi	1079	149	11
o cümlədən:			
yeni yaradılmış müəssisə və təşkilatlarda	1	16	2
mövcud müəssisə və təşkilatlarda	688	133	9
fəaliyyəti bərpa edilmiş müəssisə və təşkilatlarda	-	-	-
digər tədbirlər üzrə (müxtəlif beynəlxalq və yerli layihələr, abadlıq işləri və s.)	390	-	-
Yeni yaradılmış fərdi sahibkarlıq subyektlərinin sayı	2767	815	241

**12.2.3 Saatlı rayonu üzrə hüquqi şəxslərdə və digər tədbirlər üzrə
yeni açılmış iş yerlərinin sayı**

	2020-ci il	2021-ci il	
		cəmi	IV rüb
Yeni iş yerlərinin sayı, cəmi	379	167	84
o cümlədən:			
yeni yaradılmış müəssisə və təşkilatlarda	-	48	8
mövcud müəssisə və təşkilatlarda	379	116	76
fəaliyyəti bərpa edilmiş müəssisə və təşkilatlarda	-	3	-
digər tədbirlər üzrə (müxtəlif beynəlxalq və yerli layihələr, abadlıq işləri və s.)	-	-	-
Yeni yaradılmış fərdi sahibkarlıq subyektlərinin sayı	1121	913	205

**12.2.4 Sabirabad rayonu üzrə hüquqi şəxslərdə və digər tədbirlər üzrə
yeni açılmış iş yerlərinin sayı**

	2020-ci il	2021-ci il	
		cəmi	IV rüb
Yeni iş yerlərinin sayı, cəmi	90	29	3
o cümlədən:			
yeni yaradılmış müəssisə və təşkilatlarda	5	2	-
mövcud müəssisə və təşkilatlarda	85	27	3
fəaliyyəti bərpa edilmiş müəssisə və təşkilatlarda	-	-	-
digər tədbirlər üzrə (müxtəlif beynəlxalq və yerli layihələr, abadlıq işləri və s.)	-	-	-
Yeni yaradılmış fərdi sahibkarlıq subyektlərinin sayı	4328	1854	442

**12.3 İqtisadi fəaliyyət növlərinə görə hüquqi şəxslərdə
yeni açılmış iş yerlərinin bölgüsü**

İqtisadi fəaliyyət növləri	2020-ci il	2021-ci il	
		cəmi	IV rüb
Mil-Muğan iqtisadi rayonu üzrə - cəmi	1411	719	183
o cümlədən:			
Kənd təsərrüfatı, meşə təsərrüfatı və balıqçılıq	67	104	9
Mədənçixarma sənayesi	-	15	-
Emal sənayesi	593	278	72
Elektrik enerjisi, qaz və buxar istehsalı, bölüşdürülməsi və təchizatı	-	2	1
Su təchizatı; tullantıların təmizlənməsi və emalı	-	15	-
Tikinti	372	66	2
Ticarət; nəqliyyat vasitələrinin təmiri	101	109	19

İqtisadi fəaliyyət növləri	2020-ci il	2021-ci il	
		cəmi	IV rüb
Nəqliyyat və anbar təsərrüfatı	-	6	-
Turistlərin yerləşdirilməsi və ictimai iaşə	-	-	-
İnformasiya və rabitə	-	-	-
Maliyyə və sığorta fəaliyyəti	1	4	3
Daşınmaz əmlakla əlaqədar əməliyyatlar	-	-	-
Peşə, elmi və texniki fəaliyyət	62	4	3
İnzibati və yardımçı xidmətlərin göstərilməsi	-	10	-
Dövlət idarəetməsi və müdafiə; sosial təminat	49	12	4
Təhsil	154	77	70
Əhaliyə səhiyyə və sosial xidmətlərin göstərilməsi	11	4	-
İstirahət, əyləncə və incəsənət sahəsində fəaliyyət	-	3	-

İqtisadi fəaliyyət növləri	2020-ci il	2021-ci il	
		cəmi	IV rüb
Digər sahələrdə xidmətlərin göstərilməsi	1	10	-
Ev təsərrüfatlarının fəaliyyəti; fərdi istehlak üçün ev təsərrüfatlarının istehsal etdiyi mal və xidmətlərə dair fəaliyyət	-	-	-
Toxunulmazlıq hüququ olan təşkilatların fəaliyyəti	-	-	-

ŞƏKİ-ZAQATALA İQTİSADI RAYONU

	Yeni yaranmış müəssisə və təşkilatların sayı (2021-ci il)
Şəki-Zaqatala iqtisadi rayonu üzrə – cəmi	171
Balakən rayonu	22
Qax rayonu	23
Qəbələ rayonu	33
Oğuz rayonu	13
Şəki rayonu	45
Zaqatala rayonu	35

13.1 Şəki-Zaqatala iqtisadi rayonu üzrə yeni açılmış iş yerlərinin sayı

İqtisadi və inzibati rayonlar	2020-ci il	2021-ci il	
		cəmi	IV rüb
Şəki-Zaqatala iqtisadi rayonu - cəmi	1989	1368	311
o cümlədən:			
Balakən rayonu	700	209	41
Qax rayonu	173	106	27
Qəbələ rayonu	557	647	182
Oğuz rayonu	94	40	8
Şəki rayonu	277	225	27
Zaqatala rayonu	188	141	26

13.2 Şəki-Zaqatala iqtisadi rayonu üzrə hüquqi şəxslərdə və digər tədbirlər üzrə yeni açılmış iş yerlərinin sayı

	2020-ci il	2021-ci il	
		cəmi	IV rüb
Yeni iş yerlərinin sayı, cəmi	1989	1368	311
o cümlədən:			
yeni yaradılmış müəssisə və təşkilatlarda	195	326	20
mövcud müəssisə və təşkilatlarda	1167	836	251
fəaliyyəti bərpa edilmiş müəssisə və təşkilatlarda	5	29	8
digər tədbirlər üzrə (müxtəlif beynəlxalq və yerli layihələr, abadlıq işləri və s.)	622	177	32
Yeni yaradılmış fərdi sahibkarlıq subyektlərinin sayı	13544	9112	2079

**13.2.1 Balakən rayonu üzrə hüquqi şəxslərdə və digər tədbirlər üzrə
yeni açılmış iş yerlərinin sayı**

	2020-ci il	2021-ci il	
		cəmi	IV rüb
Yeni iş yerlərinin sayı, cəmi	700	209	41
o cümlədən:			
yeni yaradılmış müəssisə və təşkilatlarda	64	13	2
mövcud müəssisə və təşkilatlarda	94	94	22
fəaliyyəti bərpa edilmiş müəssisə və təşkilatlarda	-	5	5
digər tədbirlər üzrə (müxtəlif beynəlxalq və yerli layihələr, abadlıq işləri və s.)	542	97	12
Yeni yaradılmış fərdi sahibkarlıq subyektlərinin sayı	1737	1518	321

**13.2.2 Qax rayonu üzrə hüquqi şəxslərdə və digər tədbirlər üzrə
yeni açılmış iş yerlərinin sayı**

	2020-ci il	2021-ci il	
		cəmi	IV rüb
Yeni iş yerlərinin sayı, cəmi	173	106	27
o cümlədən:			
yeni yaradılmış müəssisə və təşkilatlarda	22	27	8
mövcud müəssisə və təşkilatlarda	151	55	16
fəaliyyəti bərpa edilmiş müəssisə və təşkilatlarda	-	24	3
digər tədbirlər üzrə (müxtəlif beynəlxalq və yerli layihələr, abadlıq işləri və s.)	-	-	-
Yeni yaradılmış fərdi sahibkarlıq subyektlərinin sayı	1563	1090	269

**13.2.3 Qəbələ rayonu üzrə hüquqi şəxslərdə və digər tədbirlər üzrə
yeni açılmış iş yerlərinin sayı**

	2020-ci il	2021-ci il	
		cəmi	IV rüb
Yeni iş yerlərinin sayı, cəmi	557	647	182
o cümlədən:			
yeni yaradılmış müəssisə və təşkilatlarda	-	128	-
mövcud müəssisə və təşkilatlarda	557	519	182
fəaliyyəti bərpa edilmiş müəssisə və təşkilatlarda	-	-	-
digər tədbirlər üzrə (müxtəlif beynəlxalq və yerli layihələr, abadlıq işləri və s.)	-	-	-
Yeni yaradılmış fərdi sahibkarlıq subyektlərinin sayı	2185	1900	463

**13.2.4 Oğuz rayonu üzrə hüquqi şəxslərdə və digər tədbirlər üzrə
yeni açılmış iş yerlərinin sayı**

	2020-ci il	2021-ci il	
		cəmi	IV rüb
Yeni iş yerlərinin sayı, cəmi	94	40	8
o cümlədən:			
yeni yaradılmış müəssisə və təşkilatlarda	35	12	-
mövcud müəssisə və təşkilatlarda	54	28	8
fəaliyyəti bərpa edilmiş müəssisə və təşkilatlarda	5	-	-
digər tədbirlər üzrə (müxtəlif beynəlxalq və yerli layihələr, abadlıq işləri və s.)	-	-	-
Yeni yaradılmış fərdi sahibkarlıq subyektlərinin sayı	537	500	120

**13.2.5 Şəki rayonu üzrə hüquqi şəxslərdə və digər tədbirlər üzrə
yeni açılmış iş yerlərinin sayı**

	2020-ci il	2021-ci il	
		cəmi	IV rüb
Yeni iş yerlərinin sayı, cəmi	277	225	27
o cümlədən:			
yeni yaradılmış müəssisə və təşkilatlarda	47	85	4
mövcud müəssisə və təşkilatlarda	230	140	23
fəaliyyəti bərpa edilmiş müəssisə və təşkilatlarda	-	-	-
digər tədbirlər üzrə (müxtəlif beynəlxalq və yerli layihələr, abadlıq işləri və s.)	-	-	-
Yeni yaradılmış fərdi sahibkarlıq subyektlərinin sayı	5945	2334	519

**13.2.6 Zaqatala rayonu üzrə hüquqi şəxslərdə və digər tədbirlər üzrə
yeni açılmış iş yerlərinin sayı**

	2020-ci il	2021-ci il	
		cəmi	IV rüb
Yeni iş yerlərinin sayı, cəmi	188	141	26
o cümlədən:			
yeni yaradılmış müəssisə və təşkilatlarda	27	61	6
mövcud müəssisə və təşkilatlarda	81	-	-
fəaliyyəti bərpa edilmiş müəssisə və təşkilatlarda	-	-	-
digər tədbirlər üzrə (müxtəlif beynəlxalq və yerli layihələr, abadlıq işləri və s.)	80	80	20
Yeni yaradılmış fərdi sahibkarlıq subyektlərinin sayı	1577	1770	387

13.3 İqtisadi fəaliyyət növlərinə görə hüquqi şəxslərdə yeni açılmış iş yerlərinin bölgüsü

İqtisadi fəaliyyət növləri	2020-ci il	2021-ci il	
		cəmi	IV rüb
Şəki-Zaqatala iqtisadi rayonu üzrə - cəmi	1367	1191	279
o cümlədən:			
Kənd təsərrüfatı, meşə təsərrüfatı və balıqçılıq	282	272	64
Mədəncixarma sənayesi	16	2	-
Emal sənayesi	311	257	59
Elektrik enerjisi, qaz və buxar istehsalı, bölüşdürülməsi və təchizatı	13	3	-
Su təchizatı; tullantıların təmizlənməsi və emalı	8	63	21
Tikinti	131	58	-
Ticarət; nəqliyyat vasitələrinin təmiri	180	133	26

İqtisadi fəaliyyət növləri	2020-ci il	2021-ci il	
		cəmi	IV rüb
Nəqliyyat və anbar təsərrüfatı	13	-	-
Turistlərin yerləşdirilməsi və ictimai iaşə	64	31	-
İnformasiya və rabitə	7	1	1
Maliyyə və sığorta fəaliyyəti	2	3	-
Daşınmaz əmlakla əlaqədar əməliyyatlar	-	3	-
Peşə, elmi və texniki fəaliyyət	4	9	2
İnzibati və yardımçı xidmətlərin göstərilməsi	3	9	-
Dövlət idarəetməsi və müdafiə; sosial təminat	74	9	3
Təhsil	17	177	66
Əhaliyə səhiyyə və sosial xidmətlərin göstərilməsi	175	71	14
İstirahət, əyləncə və incəsənət sahəsində fəaliyyət	15	2	2

İqtisadi fəaliyyət növləri	2020-ci il	2021-ci il	
		cəmi	IV rüb
Digər sahələrdə xidmətlərin göstərilməsi	52	88	21
Ev təsərrüfatlarının fəaliyyəti; fərdi istehlak üçün ev təsərrüfatlarının istehsal etdiyi mal və xidmətlərə dair fəaliyyət	-	-	-
Toxunulmazlıq hüququ olan təşkilatların fəaliyyəti	-	-	-

ŞƏRQİ ZƏNGƏZUR İQTİSADI RAYONU

	Yeni yaranmış müəssisə və təşkilatların sayı (2021-ci il)
Şərqi Zəngəzur iqtisadi rayonu üzrə – cəmi	44
Cəbrayıl rayonu	28
Kəlbəcər rayonu	2
Qubadlı rayonu	6
Laçın rayonu	6
Zəngilan rayonu	2

14.1 Şərqi Zəngəzur iqtisadi rayonu üzrə yeni açılmış iş yerlərinin sayı

İqtisadi və inzibati rayonlar	2020-ci il	2021-ci il	
		cəm	IV rüb
Şərqi Zəngəzur iqtisadi rayonu - cəmi	230	199	35
o cümlədən:			
Cəbrayıl rayonu	14	45	5
Kəlbəcər rayonu	136	71	25
Qubadlı rayonu	23	16	2
Laçın rayonu	57	48	1
Zəngilan rayonu	-	19	2

14.2 Şərqi Zəngəzur iqtisadi rayonu üzrə hüquqi şəxslərdə və digər tədbirlər üzrə yeni açılmış iş yerlərinin sayı

	2020-ci il	2021-ci il	
		cəm	IV rüb
Yeni iş yerlərinin sayı, cəmi	230	199	35
o cümlədən:			
yeni yaradılmış müəssisə və təşkilatlarda	21	32	4
mövcud müəssisə və təşkilatlarda	206	163	31
fəaliyyəti bərpa edilmiş müəssisə və təşkilatlarda	3	4	-
digər tədbirlər üzrə (müxtəlif beynəlxalq və yerli layihələr, abadlıq işləri və s.)	-	-	-
Yeni yaradılmış fərdi sahibkarlıq subyektlərinin sayı	382	498	162

**14.2.1 Cəbrayıl rayonu üzrə hüquqi şəxslərdə və digər tədbirlər üzrə
yeni açılmış iş yerlərinin sayı**

	2020-ci il	2021-ci il	
		cəm	IV rüb
Yeni iş yerlərinin sayı, cəmi	14	45	5
o cümlədən:			
yeni yaradılmış müəssisə və təşkilatlarda	1	16	2
mövcud müəssisə və təşkilatlarda	13	29	3
fəaliyyəti bərpa edilmiş müəssisə və təşkilatlarda	-	-	-
digər tədbirlər üzrə (müxtəlif beynəlxalq və yerli layihələr, abadlıq işləri və s.)	-	-	-
Yeni yaradılmış fərdi sahibkarlıq subyektlərinin sayı	60	102	39

**14.2.2 Kəlbəcər rayonu üzrə hüquqi şəxslərdə və digər tədbirlər üzrə
yeni açılmış iş yerlərinin sayı**

	2020-ci il	2021-ci il	
		cəm	IV rüb
Yeni iş yerlərinin sayı, cəmi	136	71	25
o cümlədən:			
yeni yaradılmış müəssisə və təşkilatlarda	-	-	-
mövcud müəssisə və təşkilatlarda	136	71	25
fəaliyyəti bərpa edilmiş müəssisə və təşkilatlarda	-	-	-
digər tədbirlər üzrə (müxtəlif beynəlxalq və yerli layihələr, abadlıq işləri və s.)	-	-	-
Yeni yaradılmış fərdi sahibkarlıq subyektlərinin sayı	49	36	13

**14.2.3 Qubadlı rayonu üzrə hüquqi şəxslərdə və digər tədbirlər üzrə
yeni açılmış iş yerlərinin sayı**

	2020-ci il	2021-ci il	
		cəm	IV rüb
Yeni iş yerlərinin sayı, cəmi	23	16	2
o cümlədən:			
yeni yaradılmış müəssisə və təşkilatlarda	20	2	2
mövcud müəssisə və təşkilatlarda	-	14	-
fəaliyyəti bərpa edilmiş müəssisə və təşkilatlarda	3	-	-
digər tədbirlər üzrə (müxtəlif beynəlxalq və yerli layihələr, abadlıq işləri və s.)	-	-	-
Yeni yaradılmış fərdi sahibkarlıq subyektlərinin sayı	69	198	61

**14.2.4 Laçın rayonu üzrə hüquqi şəxslərdə və digər tədbirlər üzrə
yeni açılmış iş yerlərinin sayı**

	2020-ci il	2021-ci il	
		cəm	IV rüb
Yeni iş yerlərinin sayı, cəmi	57	48	1
o cümlədən:			
yeni yaradılmış müəssisə və təşkilatlarda	-	3	-
mövcud müəssisə və təşkilatlarda	57	45	1
fəaliyyəti bərpa edilmiş müəssisə və təşkilatlarda	-	-	-
digər tədbirlər üzrə (müxtəlif beynəlxalq və yerli layihələr, abadlıq işləri və s.)	-	-	-
Yeni yaradılmış fərdi sahibkarlıq subyektlərinin sayı	168	130	41

**14.2.5 Zəngilan rayonu üzrə hüquqi şəxslərdə və digər tədbirlər üzrə
yeni açılmış iş yerlərinin sayı**

	2020-ci il	2021-ci il	
		cəm	IV rüb
Yeni iş yerlərinin sayı, cəmi	-	19	2
o cümlədən:			
yeni yaradılmış müəssisə və təşkilatlarda	-	11	-
mövcud müəssisə və təşkilatlarda	-	4	2
fəaliyyəti bərpa edilmiş müəssisə və təşkilatlarda	-	4	-
digər tədbirlər üzrə (müxtəlif beynəlxalq və yerli layihələr, abadlıq işləri və s.)	-	-	-
Yeni yaradılmış fərdi sahibkarlıq subyektlərinin sayı	36	32	8

14.3 İqtisadi fəaliyyət növlərinə görə hüquqi şəxslərdə yeni açılmış iş yerlərinin bölgüsü

İqtisadi fəaliyyət növləri	2020-ci il	2021-ci il	
		cəm	IV rüb
Şərqi Zəngəzur iqtisadi rayonu üzrə - cəmi	230	199	35
o cümlədən:			
Kənd təsərrüfatı, meşə təsərrüfatı və balıqçılıq	4	31	2
Mədəncixarma sənayesi	-	-	-
Emal sənayesi	3	-	-
Elektrik enerjisi, qaz və buxar istehsalı, bölüşdürülməsi və təchizatı	-	-	-
Su təchizatı; tullantıların təmizlənməsi və emalı	5	12	2
Tikinti	121	43	21
Ticarət; nəqliyyat vasitələrinin təmiri	47	80	1

İqtisadi fəaliyyət növləri	2020-ci il	2021-ci il	
		cəm	IV rüb
Nəqliyyat və anbar təsərrüfatı	-	-	-
Turistlərin yerləşdirilməsi və ictimai iaşə	-	1	-
İnformasiya və rabitə	-	-	-
Maliyyə və sığorta fəaliyyəti	1	3	-
Daşınmaz əmlakla əlaqədar əməliyyatlar	-	-	-
Peşə, elmi və texniki fəaliyyət	-	7	2
İnzibati və yardımçı xidmətlərin göstərilməsi	-	-	-
Dövlət idarəetməsi və müdafiə; sosial təminat	14	9	2
Təhsil	33	11	3
Əhaliyə səhiyyə və sosial xidmətlərin göstərilməsi	-	2	2
İstirahət, əyləncə və incəsənət sahəsində fəaliyyət	-	-	-

İqtisadi fəaliyyət növləri	2020-ci il	2021-ci il	
		cəm	IV rüb
Digər sahələrdə xidmətlərin göstərilməsi	2	-	-
Ev təsərrüfatlarının fəaliyyəti; fərdi istehlak üçün ev təsərrüfatlarının istehsal etdiyi malvə xidmətlərə dair fəaliyyət	-	-	-
Toxunulmazlıq hüququ olan təşkilatların fəaliyyəti	-	-	-

ŞİRVAN-SALYAN İQTİSADI RAYONU

	Yeni yaranmış müəssisə və təşkilatların sayı (2021-ci il)
Şirvan-Salyan iqtisadi rayonu üzrə – cəmi	81
Şirvan şəhəri	27
Biləsuvar rayonu	15
Hacıqabul rayonu	6
Neftçala rayonu	17
Salyan rayonu	16

15.1 Şirvan-Salyan iqtisadi rayonu üzrə yeni açılmış iş yerlərinin sayı

İqtisadi və inzibati şəhər və rayonlar	2020-ci il	2021-ci il	
		cəmi	IV rüb
Şirvan-Salyan iqtisadi rayonu - cəmi	1553	955	270
o cümlədən:			
Şirvan şəhəri	958	437	181
Biləsuvar rayonu	82	122	10
Hacıqabul rayonu	375	126	8
Neftçala rayonu	70	201	34
Salyan rayonu	68	69	37

15.2 Şirvan-Salyan iqtisadi rayonu üzrə hüquqi şəxslərdə və digər tədbirlər üzrə yeni açılmış iş yerlərinin sayı

	2020-ci il	2021-ci il	
		cəmi	IV rüb
Yeni iş yerlərinin sayı, cəmi	1553	955	270
o cümlədən:			
yeni yaradılmış müəssisə və təşkilatlarda	178	210	79
mövcud müəssisə və təşkilatlarda	1025	646	190
fəaliyyəti bərpa edilmiş müəssisə və təşkilatlarda	96	12	1
digər tədbirlər üzrə (müxtəlif beynəlxalq və yerli layihələr, abadlıq işləri və s.)	254	87	-
Yeni yaradılmış fərdi sahibkarlıq subyektlərinin sayı	10623	5235	1373

**15.2.1 Şirvan şəhəri üzrə hüquqi şəxslərdə və digər tədbirlər üzrə
yeni açılmış iş yerlərinin sayı**

	2020-ci il	2021-ci il	
		cəmi	IV rüb
Yeni iş yerlərinin sayı, cəmi	958	437	181
o cümlədən:			
yeni yaradılmış müəssisə və təşkilatlarda	116	142	75
mövcud müəssisə və təşkilatlarda	750	288	105
fəaliyyəti bərpa edilmiş müəssisə və təşkilatlarda	92	7	1
digər tədbirlər üzrə (müxtəlif beynəlxalq və yerli layihələr, abadlıq işləri və s.)	-	-	-
Yeni yaradılmış fərdi sahibkarlıq subyektlərinin sayı	574	558	168

**15.2.2 Biləsuvar rayonu üzrə hüquqi şəxslərdə və digər tədbirlər üzrə
yeni açılmış iş yerlərinin sayı**

	2020-ci il	2021-ci il	
		cəmi	IV rüb
Yeni iş yerlərinin sayı, cəmi	82	122	10
o cümlədən:			
yeni yaradılmış müəssisə və təşkilatlarda	-	34	-
mövcud müəssisə və təşkilatlarda	82	88	10
fəaliyyəti bərpa edilmiş müəssisə və təşkilatlarda	-	-	-
digər tədbirlər üzrə (müxtəlif beynəlxalq və yerli layihələr, abadlıq işləri və s.)	-	-	-
Yeni yaradılmış fərdi sahibkarlıq subyektlərinin sayı	2741	959	256

**15.2.3 Hacıqabul rayonu üzrə hüquqi şəxslərdə və digər tədbirlər üzrə
yeni açılmış iş yerlərinin sayı**

	2020-ci il	2021-ci il	
		cəmi	IV rüb
Yeni iş yerlərinin sayı, cəmi	375	126	8
o cümlədən:			
yeni yaradılmış müəssisə və təşkilatlarda	7	-	-
mövcud müəssisə və təşkilatlarda	114	39	8
fəaliyyəti bərpa edilmiş müəssisə və təşkilatlarda	-	-	-
digər tədbirlər üzrə (müxtəlif beynəlxalq və yerli layihələr, abadlıq işləri və s.)	254	87	-
Yeni yaradılmış fərdi sahibkarlıq subyektlərinin sayı	805	413	82

**15.2.4 Neftçala rayonu üzrə hüquqi şəxslərdə və digər tədbirlər üzrə
yeni açılmış iş yerlərinin sayı**

	2020-ci il	2021-ci il	
		cəmi	IV rüb
Yeni iş yerlərinin sayı, cəmi	70	201	34
o cümlədən:			
yeni yaradılmış müəssisə və təşkilatlarda	1	7	-
mövcud müəssisə və təşkilatlarda	69	192	34
fəaliyyəti bərpa edilmiş müəssisə və təşkilatlarda	-	2	-
digər tədbirlər üzrə (müxtəlif beynəlxalq və yerli layihələr, abadlıq işləri və s.)	-	-	-
Yeni yaradılmış fərdi sahibkarlıq subyektlərinin sayı	1934	1238	315

**15.2.5 Salyan rayonu üzrə hüquqi şəxslərdə və digər tədbirlər üzrə
yeni açılmış iş yerlərinin sayı**

	2020-ci il	2021-ci il	
		cəmi	IV rüb
Yeni iş yerlərinin sayı, cəmi	68	69	37
o cümlədən:			
yeni yaradılmış müəssisə və təşkilatlarda	54	27	4
mövcud müəssisə və təşkilatlarda	10	39	33
fəaliyyəti bərpa edilmiş müəssisə və təşkilatlarda	4	3	-
digər tədbirlər üzrə (müxtəlif beynəlxalq və yerli layihələr, abadlıq işləri və s.)	-	-	-
Yeni yaradılmış fərdi sahibkarlıq subyektlərinin sayı	4569	2067	552

**15.3 İqtisadi fəaliyyət növlərinə görə hüquqi şəxslərdə
yeni açılmış iş yerlərinin bölgüsü**

İqtisadi fəaliyyət növləri	2020-ci il	2021-ci il	
		cəmi	IV rüb
Şirvan-Salyan iqtisadi rayonu üzrə - cəmi	1299	868	270
o cümlədən:			
Kənd təsərrüfatı, meşə təsərrüfatı və balıqçılıq	146	229	50
Mədəncixarma sənayesi	198	27	19
Emal sənayesi	47	80	-
Elektrik enerjisi, qaz və buxar istehsalı, bölüşdürülməsi və təchizatı	23	7	3
Su təchizatı; tullantıların təmizlənməsi və emalı	2	16	-
Tikinti	143	63	6
Ticarət; nəqliyyat vasitələrinin təmiri	322	104	21

İqtisadi fəaliyyət növləri	2020-ci il	2021-ci il	
		cəmi	IV rüb
Nəqliyyat və anbar təsərrüfatı	170	94	47
Turistlərin yerləşdirilməsi və ictimai iaşə	-	2	-
İnformasiya və rabitə	2	7	3
Maliyyə və sığorta fəaliyyəti	14	22	2
Daşınmaz əmlakla əlaqədar əməliyyatlar	12	16	7
Peşə, elmi və texniki fəaliyyət	31	7	4
İnzibati və yardımçı xidmətlərin göstərilməsi	7	-	-
Dövlət idarəetməsi və müdafiə; sosial təminat	65	7	4
Təhsil	76	162	95
Əhaliyə səhiyyə və sosial xidmətlərin göstərilməsi	20	18	5
İstirahət, əyləncə və incəsənət sahəsində fəaliyyət	1	3	-

İqtisadi fəaliyyət növləri	2020-ci il	2021-ci il	
		cəmi	IV rüb
Digər sahələrdə xidmətlərin göstərilməsi	20	4	4
Ev təsərrüfatlarının fəaliyyəti; fərdi istehlak üçün ev təsərrüfatlarının istehsal etdiyi malvə xidmətlərə dair fəaliyyət	-	-	-
Toxunulmazlıq hüququ olan təşkilatların fəaliyyəti	-	-	-

“Yeni iş yerləri”/Statistik məcmuə/Bakı, yanvar-2022

Məcmuənin hazırlanmasına ümumi rəhbərlik:

Tahir Budaqov

Buraxılış üzrə məsul:

Əmək statistikasına şöbəsi

Şöbə müdiri:

Nemət Xuduzadə

İcraçılar:

Tahir Bağirov
Ramin Quliyev

tel:

(+99412) 377-10-70
(daxili 22-21; 22-53)

Format 70x100 1/16

Həcmi 14,25 c.v.

Tiraj 65 nüsxə

9№-li kiçik müəssisə

QEYDLƏR ÜÇÜN
