

Azərbaycan Respublikasının Dövlət Statistika Komitəsi

YENİ İŞ YERLƏRİ

Rəsmi nəşr

Statistik məcmuə

Bakı – yanvar 2023

“Bütün mötəbər beynəlxalq maliyyə qurumları Azərbaycanda işsizliklə, yoxsulluqla bağlı mübarizəni çox yüksək qiymətləndirir. Biz və Azərbaycan xalqı bunu gündəlik həyatda görürük. Hesab edirəm ki, iş yerlərinin açılması daimi proses olmalıdır, çünki əhali artır və potensial kifayət qədər böyükdür”

İlham Əliyev

**Azərbaycan Respublikasının
Prezidenti**

Ünvan: Bakı şəhəri, İnşaatçılar prospekti, 81
Azərbaycan Respublikasının
Dövlət Statistika Komitəsi

Telefon: (+99412) 377-10-70 (daxili 22-21; 22-53)

E-mail: sc@stat.gov.az

Məcmuəni Azərbaycan Respublikası Dövlət Statistika Komitəsinin
www.stat.gov.az internet səhifəsindən əldə etmək olar.

Xüsusi işarələr:

hadisə baş verməmişdir	“—”
məlumat mövcud deyil	“...”
məlumat çox kiçik rəqəmlə xarakterizə olunur	“0.0”
müqayisə mümkün deyil	“x”

Qeydlər:

- bəzi hallarda yekunla toplananların cəmi arasındakı fərq rəqəmlərin yuvarlaqlaşdırılması ilə izah olunur
- cari ilin məlumatları gələcək nəşrlərdə növbəti dəqiqləşdirilmiş statistik hesabatların əsasında düzəliş oluna bilər
- bəzi hallarda əvvəlki dövrlərdə nəşr edilmiş məlumatlarla cari nəşrdə həmin dövrlərdə aid məlumatlar arasında yaranan fərq beynəlxalq praktikaya uyğun olaraq son statistik hesabatlar əsasında operativ məlumatlarda aparılan dəqiqləşdirmələrlə izah olunur

Ön söz

Azərbaycan Respublikası regionlarının sosial-iqtisadi inkişafı ilə bağlı qəbul edilmiş dövlət proqramlarında nəzərdə tutulmuş tədbirlərin uğurla yerinə yetirilməsi ölkə iqtisadiyyatının qeyri neft-qaz sektorunda dayanıqlı inkişafın təmin edilməsinə, iqtisadiyyatın diversifikasiyası nəticəsində yeni istehsal və emal müəssisələrinin fəaliyyətə başlamasına, prioritet sahələrə irihəcmli investisiyaların yönəldilməsi yeni müəssisələrin yaradılmasına və yeni iş yerlərinin açılmasına zəmin yaratmışdır.

Ölkə ərazisində 2022-ci il ərzində yaradılmış 16254 yeni müəssisə və təşkilatın 83,9 faizi Bakı şəhərində, 5,6 faizi Abşeron-Xızı iqtisadi rayonunda, 1,6 faizi Gəncə-Daşkəsən iqtisadi rayonunda, 1,3 faizi Lənkəran-Astara iqtisadi rayonunda, 1,2 faizi Şəki-Zaqatala iqtisadi rayonunda, 1,1 faizi Mərkəzi Aran iqtisadi rayonunda, 1,1 faizi Qarabağ iqtisadi rayonunda, 1,0 faizi Qazax-Tovuz iqtisadi rayonunda, 0,7 faizi Şirvan-Salyan iqtisadi rayonunda, 0,7 faizi Quba-Xaçmaz iqtisadi rayonunda, 0,7 faizi Mil-Muğan iqtisadi rayonunda, 0,4 faizi Naxçıvan Muxtar Respublikasında, 0,4 faizi Dağlıq Şirvan iqtisadi rayonunda, 0,3 faizi Şərqi Zəngəzur iqtisadi rayonunda qeydiyyatda olmuşdur.

2022-ci il ərzində ölkədə yeni açılmış iş yerlərinin 8,8 faizi yeni yaradılmış müəssisə və təşkilatlarda, 89,6 faizi mövcud müəssisə və təşkilatlarda, 0,9 faizi fəaliyyətini bərpa etmiş müəssisə və təşkilatlarda, 0,7 faizi isə digər tədbirlər üzrə yaradılmışdır.

Yeni açılmış iş yerlərinin 80,2 faizi Bakı şəhərinin, 0,6 faizi Naxçıvan Muxtar Respublikasının, 19,2 faizi digər regionların, o cümlədən 3,3 faizi Abşeron-Xızı, 2,6 faizi Quba-Xaçmaz, 2,5 faizi Şəki-Zaqatala, 2,0 faizi Şirvan-Salyan, 1,7 faizi Gəncə-Daşkəsən, 1,3 faizi Qarabağ, 1,3 faizi Qazax-Tovuz, 1,3 faizi Lənkəran-Astara, 1,2 faizi Mərkəzi Aran, 0,9 faizi Mil-Muğan, 0,8 faizi Dağlıq Şirvan, 0,3 faizi isə Şərqi Zəngəzur iqtisadi rayonlarının payına düşmüşdür.

Hüquqi şəxslər tərəfindən yaradılmış iş yerlərinin 23,7 faizi tikinti, 16,6 faizi ticarət; nəqliyyat vasitələrinin təmiri, 10,7 faizi emal sənayesi, 8,0 faizi turistlərin yerləşdirilməsi və ictimai iaşə, 7,2 faizi peşə, elmi və texniki fəaliyyət, 5,0 faizi əhaliyə səhiyyə və sosial xidmətlərin göstərilməsi, 4,7 faizi inzibati və yardımçı xidmətlərin göstərilməsi, 4,4 faizi nəqliyyat və anbar təsərrüfatı, 4,1 faizi təhsil, 3,0 faizi kənd təsərrüfatı, meşə təsərrüfatı və balıqçılıq, 2,4 faizi informasiya və rabitə, 10,2 faizi isə digər iqtisadi fəaliyyət növləri üzrə açılmışdır.

Azərbaycan Respublikasında açılmış yeni iş yerləri haqqında ətraflı məlumatları özündə əks etdirən bu məcmuə statistika orqanlarına təqdim olunmuş rəsmi statistika hesabatlarının göstəriciləri əsasında işlənib hazırlanmışdır.

Məlumatlardan istifadə edərkən Azərbaycan Respublikasının Dövlət Statistika Komitəsinə istinad etmək lazımdır.

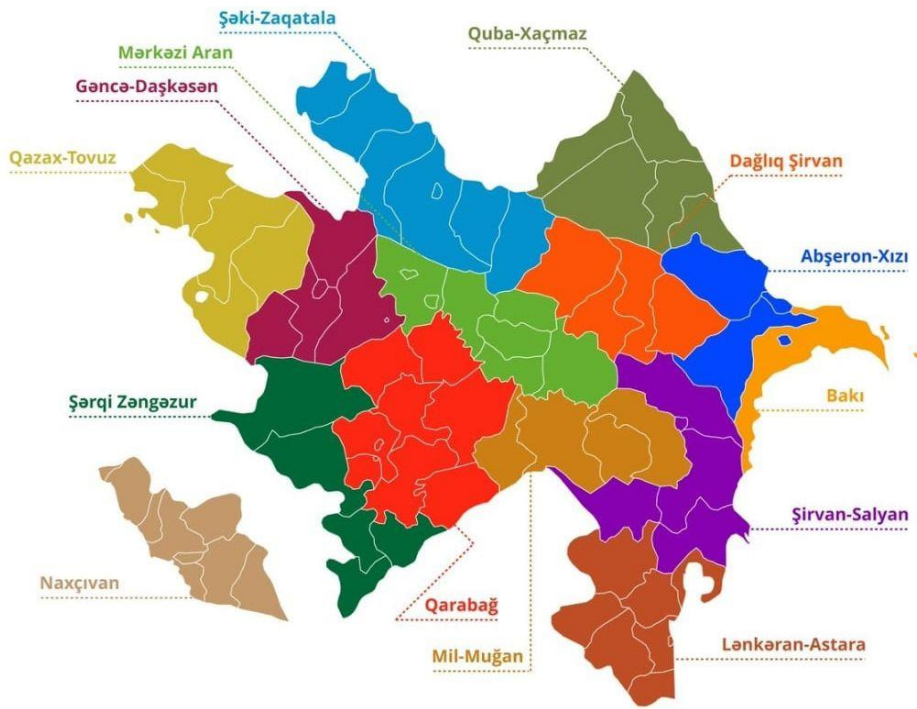
M Ü N D Ə R İ C A T

1. RESPUBLİKA ÜZRƏ MƏLUMATLAR	13
1.1 Hüquqi şəxslərdə və digər tədbirlər üzrə yeni açılmış iş yerlərinin sayı.....	21
1.2 İqtisadi rayonlar üzrə yeni açılmış iş yerlərinin sayı	22
1.3 İqtisadi rayonlar və inzibati ərazi vahidləri üzrə yeni açılmış iş yerlərinin sayı	23
1.4 Mülkiyyət növlərinə görə yeni açılmış iş yerlərinin bölgüsü	31
1.5 İqtisadi fəaliyyət növlərinə görə hüquqi şəxslərdə yeni açılmış iş yerlərinin bölgüsü	32
1.6 İqtisadi fəaliyyət növlərinə görə hüquqi şəxslərdə yeni açılmış iş yerlərinin bölgüsü (faizlə).....	34
2. BAKI ŞƏHƏRİ	37
2.1 Bakı şəhəri üzrə yeni açılmış iş yerlərinin sayı.....	39
2.2 Bakı şəhəri üzrə hüquqi şəxslərdə və digər tədbirlər üzrə yeni açılmış iş yerlərinin sayı.....	40
2.3 İqtisadi fəaliyyət növlərinə görə hüquqi şəxslərdə yeni açılmış iş yerlərinin bölgüsü	53
3. Naxçıvan Muxtar Respublikası.....	57
3.1 Naxçıvan Muxtar Respublikası üzrə yeni açılmış iş yerlərinin sayı.....	59
3.2 Naxçıvan Muxtar Respublikası üzrə hüquqi şəxslərdə və digər tədbirlər üzrə yeni açılmış iş yerlərinin sayı	60
3.3 İqtisadi fəaliyyət növlərinə görə hüquqi şəxslərdə yeni açılmış iş yerlərinin bölgüsü	69
4. Abşeron-Xızı iqtisadi rayonu	73
4.1 Abşeron-Xızı iqtisadi rayonu üzrə yeni açılmış iş yerlərinin sayı.....	75
4.2 Abşeron-Xızı iqtisadi rayonu üzrə hüquqi şəxslərdə və digər tədbirlər üzrə yeni açılmış iş yerlərinin sayı	76
4.3 İqtisadi fəaliyyət növlərinə görə hüquqi şəxslərdə yeni açılmış iş yerlərinin bölgüsü	80
5. Dağlıq Şirvan iqtisadi rayonu	83
5.1 Dağlıq Şirvan iqtisadi rayonu üzrə yeni açılmış iş yerlərinin sayı.....	85
5.2 Dağlıq Şirvan iqtisadi rayonu üzrə hüquqi şəxslərdə və digər tədbirlər üzrə yeni açılmış iş yerlərinin sayı	86
5.3 İqtisadi fəaliyyət növlərinə görə hüquqi şəxslərdə yeni açılmış iş yerlərinin bölgüsü	91

6. Gəncə-Daşkəsən iqtisadi rayonu	95
6.1 Gəncə-Daşkəsən iqtisadi rayonu üzrə yeni açılmış iş yerlərinin sayı.....	97
6.2 Gəncə-Daşkəsən iqtisadi rayonu üzrə hüquqi şəxslərdə və digər tədbirlər üzrə yeni açılmış iş yerlərinin sayı.....	98
6.3 İqtisadi fəaliyyət növlərinə görə hüquqi şəxslərdə yeni açılmış iş yerlərinin bölgüsü	105
7. Qarabağ iqtisadi rayonu	109
7.1 Qarabağ iqtisadi rayonu üzrə yeni açılmış iş yerlərinin sayı.....	111
7.2 Qarabağ iqtisadi rayonu üzrə hüquqi şəxslərdə və digər tədbirlər üzrə yeni açılmış iş yerlərinin sayı	112
7.3 İqtisadi fəaliyyət növlərinə görə hüquqi şəxslərdə yeni açılmış iş yerlərinin bölgüsü	122
8. Qazax-Tovuz iqtisadi rayonu	125
8.1 Qazax-Tovuz iqtisadi rayonu üzrə yeni açılmış iş yerlərinin sayı.....	127
8.2 Qazax-Tovuz iqtisadi rayonu üzrə hüquqi şəxslərdə və digər tədbirlər üzrə yeni açılmış iş yerlərinin sayı.....	128
8.3 İqtisadi fəaliyyət növlərinə görə hüquqi şəxslərdə yeni açılmış iş yerlərinin bölgüsü	134
9. Quba-Xaçmaz iqtisadi rayonu	137
9.1 Quba-Xaçmaz iqtisadi rayonu üzrə yeni açılmış iş yerlərinin sayı.....	139
9.2 Quba-Xaçmaz iqtisadi rayonu üzrə hüquqi şəxslərdə və digər tədbirlər üzrə yeni açılmış iş yerlərinin sayı	140
9.3 İqtisadi fəaliyyət növlərinə görə hüquqi şəxslərdə yeni açılmış iş yerlərinin bölgüsü	146
10. Lənkəran-Astara iqtisadi rayonu	149
10.1 Lənkəran-Astara iqtisadi rayonu üzrə yeni açılmış iş yerlərinin sayı.....	151
10.2 Lənkəran-Astara iqtisadi rayonu üzrə hüquqi şəxslərdə və digər tədbirlər üzrə yeni açılmış iş yerlərinin sayı	152
10.3 İqtisadi fəaliyyət növlərinə görə hüquqi şəxslərdə yeni açılmış iş yerlərinin bölgüsü	159
11. Mərkəzi Aran iqtisadi rayonu	163
11.1 Mərkəzi Aran iqtisadi rayonu üzrə yeni açılmış iş yerlərinin sayı.....	165
11.2 Mərkəzi Aran iqtisadi rayonu üzrə hüquqi şəxslərdə və digər tədbirlər üzrə yeni açılmış iş yerlərinin sayı	166
11.3 İqtisadi fəaliyyət növlərinə görə hüquqi şəxslərdə yeni açılmış iş yerlərinin bölgüsü	174

12. Mil-Muğan iqtisadi rayonu.....	177
12.1 Mil-Muğan iqtisadi rayonu üzrə yeni açılmış iş yerlərinin sayı.....	179
12.2 Mil-Muğan iqtisadi rayonu üzrə hüquqi şəxslərdə və digər tədbirlər üzrə yeni açılmış iş yerlərinin sayı	180
12.3 İqtisadi fəaliyyət növlərinə görə hüquqi şəxslərdə yeni açılmış iş yerlərinin bölgüsü	185
13. Şəki-Zaqatala iqtisadi rayonu.....	189
13.1 Şəki-Zaqatala iqtisadi rayonu üzrə yeni açılmış iş yerlərinin sayı.....	191
13.2 Şəki-Zaqatala iqtisadi rayonu üzrə hüquqi şəxslərdə və digər tədbirlər üzrə yeni açılmış iş yerlərinin sayı	192
13.3 İqtisadi fəaliyyət növlərinə görə hüquqi şəxslərdə yeni açılmış iş yerlərinin bölgüsü	199
14. Şərqi Zəngəzur iqtisadi rayonu.....	203
14.1 Şərqi Zəngəzur iqtisadi rayonu üzrə yeni açılmış iş yerlərinin sayı.....	205
14.2 Şərqi Zəngəzur iqtisadi rayonu üzrə hüquqi şəxslərdə və digər tədbirlər üzrə yeni açılmış iş yerlərinin sayı	206
14.3 İqtisadi fəaliyyət növlərinə görə hüquqi şəxslərdə yeni açılmış iş yerlərinin bölgüsü	212
15. Şirvan-Salyan iqtisadi rayonu.....	215
15.1 Şirvan-Salyan iqtisadi rayonu üzrə yeni açılmış iş yerlərinin sayı.....	217
15.2 Şirvan-Salyan iqtisadi rayonu üzrə hüquqi şəxslərdə və digər tədbirlər üzrə yeni açılmış iş yerlərinin sayı	218
15.3 İqtisadi fəaliyyət növlərinə görə hüquqi şəxslərdə yeni açılmış iş yerlərinin bölgüsü	224

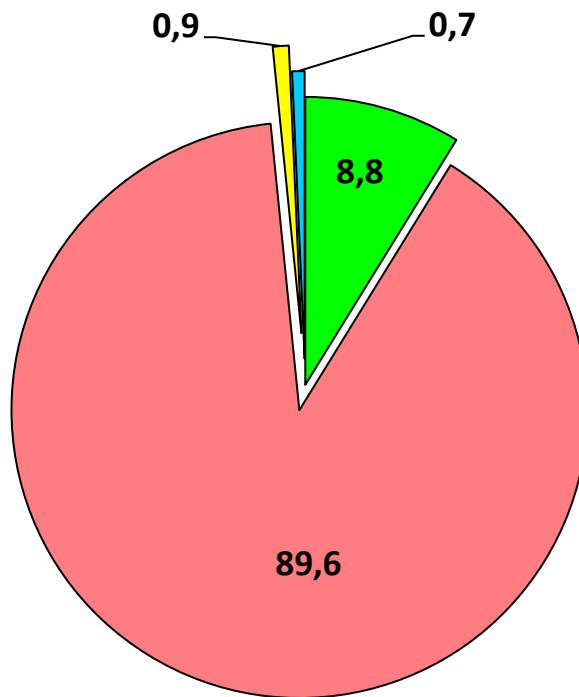
AZƏRBAYCAN RESPUBLİKASI



Ərazisi 86,6 min kv.km.

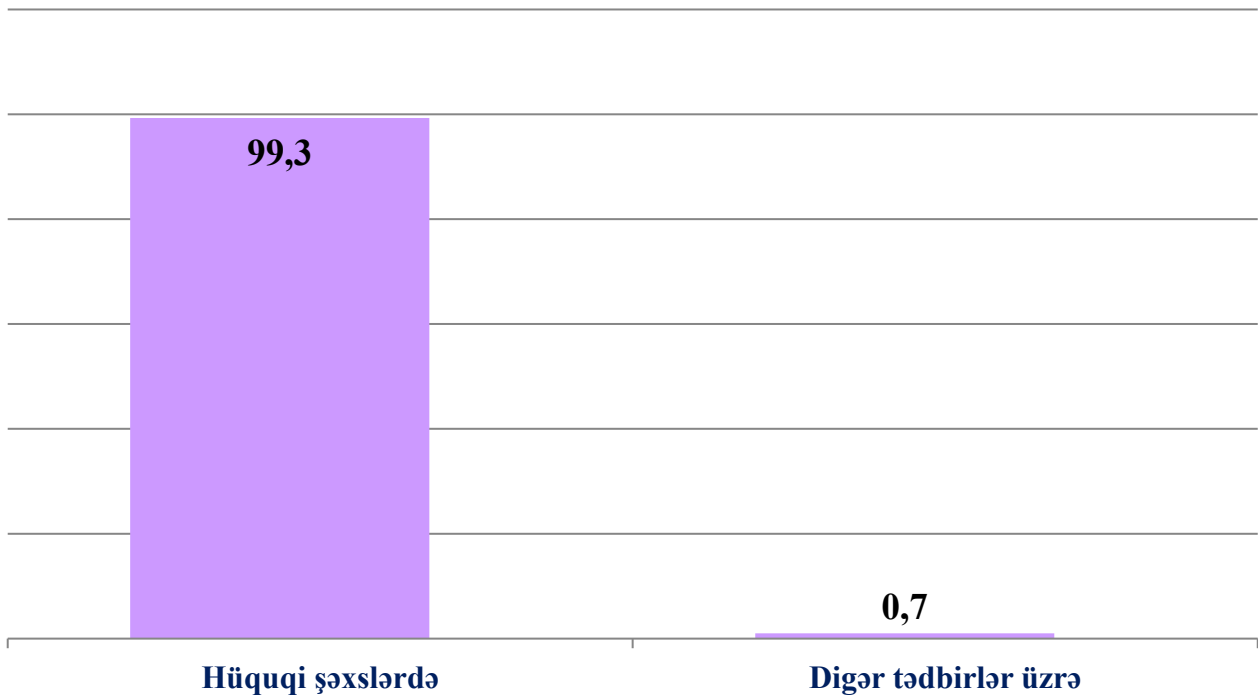
	Yeni yaranmış müəssisə və təşkilatların sayı (2022-ci il)
Respublika üzrə – cəmi	16254
Bakı şəhəri	13633
Naxçıvan Muxtar Respublikası	70
Abşeron-Xızı iqtisadi rayonu	913
Dağlıq Şirvan iqtisadi rayonu	69
Gəncə-Daşkəsən iqtisadi rayonu	257
Qarabağ iqtisadi rayonu	173
Qazax-Tovuz iqtisadi rayonu	155
Quba-Xaçmaz iqtisadi rayonu	121
Lənkəran-Astara iqtisadi rayonu	217
Mərkəzi Aran iqtisadi rayonu	180
Mil-Muğan iqtisadi rayonu	106
Şəki-Zaqatala iqtisadi rayonu	196
Şərqi Zəngəzur iqtisadi rayonu	42
Şirvan-Salyan iqtisadi rayonu	122

**2022-ci il ərzində
yeni açılmış iş yerlərinin strukturu (faizlə)**




- yeni yaradılmış müəssisə və təşkilatlarda
- mövcud müəssisə və təşkilatlarda
- fəaliyyəti bərpa edilmiş müəssisə və təşkilatlarda
- digər tədbirlər üzrə (müxtəlif beynəlxalq və yerli layihələr, abadlıq işləri və s.)

2022-ci il ərzində yeni açılmış iş yerlərinin bölgüsü (faizlə)

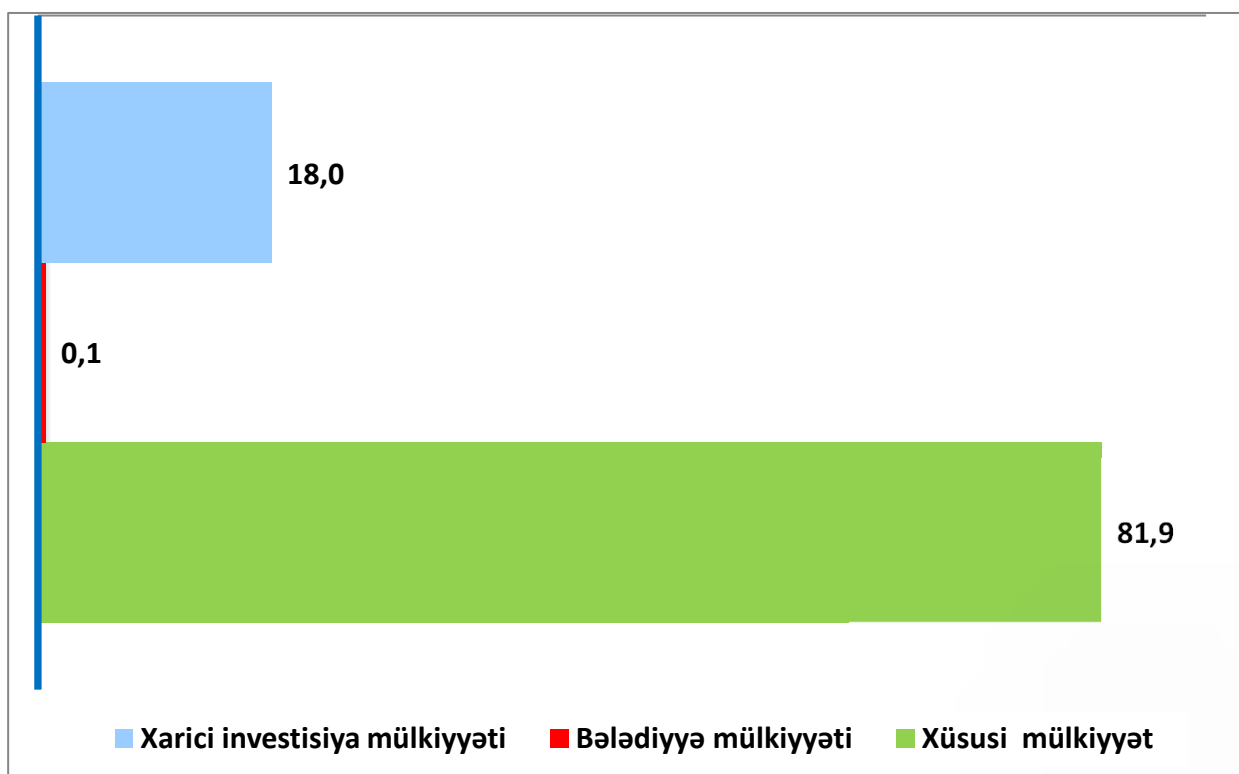


Digər tədbirlər üzrə: müxtəlif beynəlxalq və yerli layihələr, abadlıq və s. işlər nəzərdə tutulur.

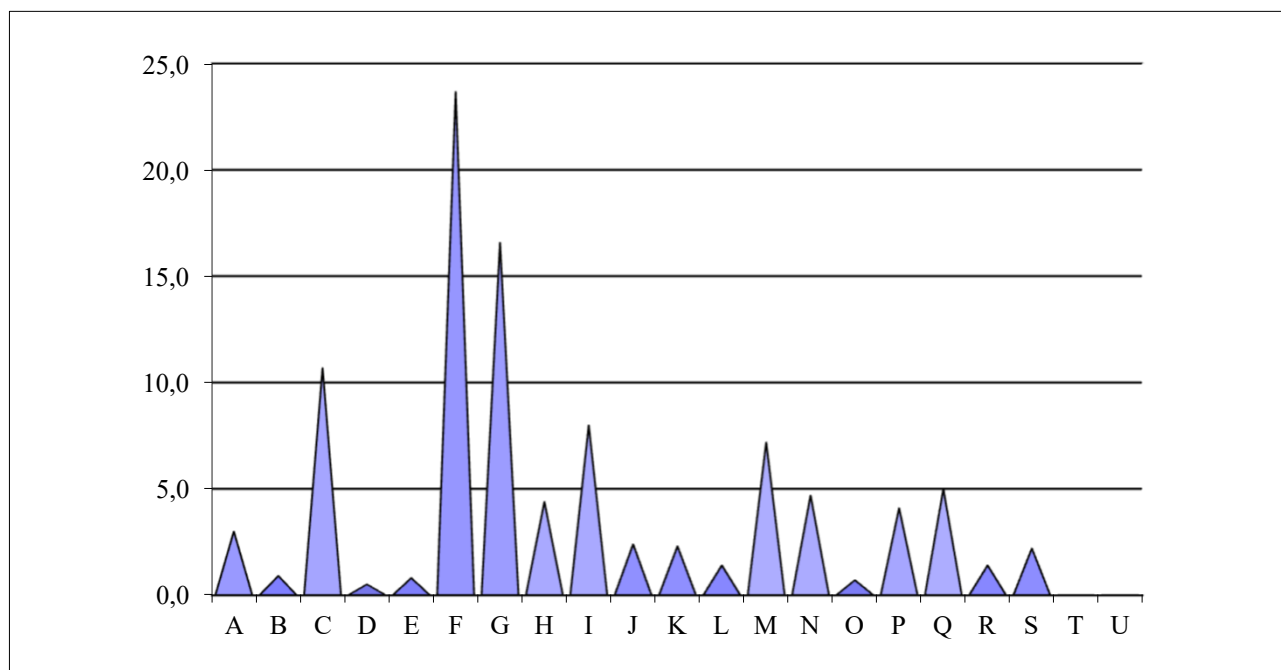
2022-ci il ərzində yeni açılmış iş yerlərinin mülkiyyət növlərinə görə bölgüsü (faizlə)



o cümlədən qeyri-dövlət mülkiyyəti üzrə

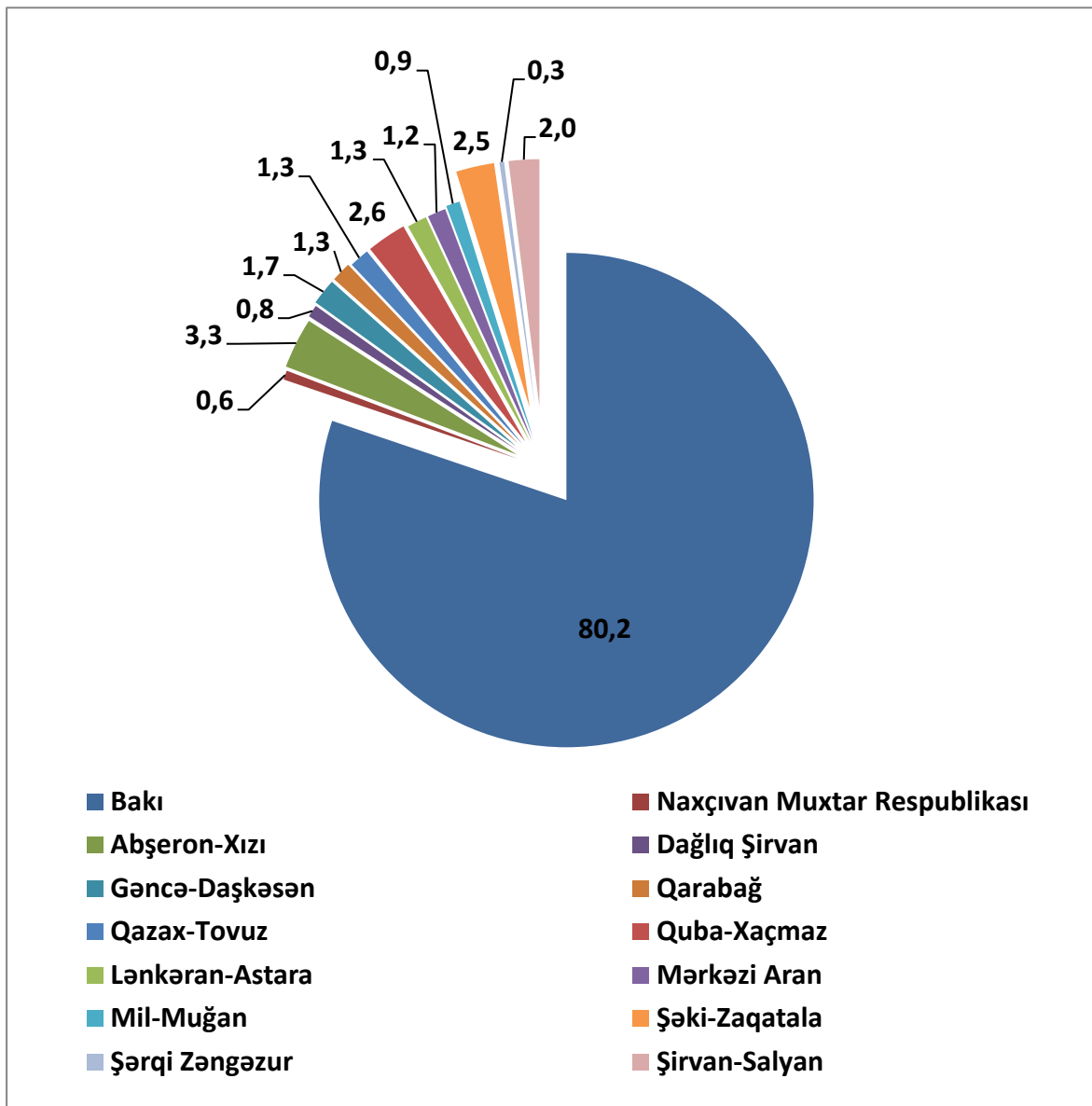


2022-ci il ərzində hüquqi şəxslər tərəfindən yaradılmış iş yerlərinin iqtisadi fəaliyyət növlərinə görə bölgüsü, (faizlə)



- A** Kənd təsərrüfatı, meşə təsərrüfatı və balıqçılıq
- B** Mədəncixarma sənayesi
- C** Emal sənayesi
- D** Elektrik enerjisi, qaz və buxar istehsalı, bölüşdürülməsi və təchizatı
- E** Su təchizatı; tullantıların təmizlənməsi və emalı
- F** Tikinti
- G** Ticarət; nəqliyyat vasitələrinin təmiri
- H** Nəqliyyat və anbar təsərrüfatı
- I** Turistlərin yerləşdirilməsi və ictimai iaşə
- J** İnformasiya və rabitə
- K** Maliyyə və sığorta fəaliyyəti
- L** Daşınmaz əmlakla əlaqədar əməliyyatlar
- M** Peşə, elmi və texniki fəaliyyət
- N** İnzibati və yardımçı xidmətlərin göstərilməsi
- O** Dövlət idarəetməsi və müdafiə; sosial təminat
- P** Təhsil
- Q** Əhaliyə səhiyyə və sosial xidmətlərin göstərilməsi
- R** İstirahət, əyləncə və incəsənət sahəsində fəaliyyət
- S** Digər sahələrdə xidmətlərin göstərilməsi
- T** Ev təsərrüfatlarının fəaliyyəti; fərdi istehlak üçün ev təsərrüfatlarının istehsal etdiyi mal və xidmətlərə dair fəaliyyət
- U** Toxunulmazlıq hüququ olan təşkilatların fəaliyyəti

2022-ci il ərzində yeni açılmış iş yerlərinin iqtisadi rayonlar üzrə xüsusi çəkisi (faizlə)



1.1 Hüquqi şəxslərdə və digər tədbirlər üzrə yeni açılmış iş yerlərinin sayı

	2021-ci il	2022-il	
		cəmi	IV rüb
Yeni iş yerlərinin sayı, cəmi	68991	71280	19439
o cümlədən:			
yeni yaradılmış müəssisə və təşkilatlarda	6964	6275	1378
mövcud müəssisə və təşkilatlarda	60136	63871	17456
fəaliyyəti bərpa edilmiş müəssisə və təşkilatlarda	441	605	322
digər tədbirlər üzrə (müxtəlif beynəlxalq və yerli layihələr, abadlıq işləri və s.)	1450	529	283
Yeni yaradılmış fərdi sahibkarlıq subyektlərinin sayı	111912	110448	27339

1.2 İqtisadi rayonlar üzrə yeni açılmış iş yerlərinin sayı

İqtisadi rayonlar	2021-ci il	2022-il	
		cəmi	IV rüb
Azərbaycan Respublikası üzrə - cəmi	68991	71280	19439
o cümlədən:			
Bakı şəhəri üzrə	53170	57136	15395
Naxçıvan Muxtar Respublikası üzrə	427	407	89
Abşeron-Xızı iqtisadi rayonu üzrə	3220	2388	565
Dağlıq Şirvan iqtisadi rayonu üzrə	577	547	149
Gəncə-Daşkəsən iqtisadi rayonu üzrə	2621	1177	248
Qarabağ iqtisadi rayonu üzrə	681	905	242
Qazax-Tovuz iqtisadi rayonu üzrə	1013	892	370
Quba-Xaçmaz iqtisadi rayonu üzrə	1556	1877	725
Lənkəran-Astara iqtisadi rayonu üzrə	1563	947	266
Mərkəzi Aran iqtisadi rayonu üzrə	922	862	364
Mil-Muğan iqtisadi rayonu üzrə	719	668	166
Şəki-Zaqatala iqtisadi rayonu üzrə	1368	1816	461
Şərqi Zəngəzur iqtisadi rayonu üzrə	199	223	56
Şirvan-Salyan iqtisadi rayonu üzrə	955	1435	343

1.3 İqtisadi rayonlar və inzibati ərazi vahidləri üzrə yeni açılmış iş yerlərinin sayı

İqtisadi rayonlar və inzibati ərazi vahidləri	2021-ci il	2022-il	
		cəmi	IV rüb
Azərbaycan Respublikası üzrə - cəmi	68991	71280	19439
o cümlədən:			
Bakı şəhəri - cəmi	53170	57136	15395
o cümlədən:			
Binəqədi rayonu	6538	6111	1516
Xətai rayonu	6159	6290	1848
Xəzər rayonu	990	1200	375
Qaradağ rayonu	649	900	240
Nərimanov rayonu	11433	12482	3663
Nəsimi rayonu	10404	7578	1801
Nizami rayonu	2443	4568	1206
Pirallahı rayonu	12	28	15
Sabunçu rayonu	1638	2358	748
Səbail rayonu	6328	8303	2015
Suraxanı rayonu	2073	1344	357
Yasamal rayonu	4503	5974	1611

İqtisadi rayonlar və inzibati ərazi vahidləri	2021-ci il	2022-il	
		cəmi	IV rüb
Naxçıvan Muxtar Respublikası - cəmi	427	407	89
o cümlədən:			
Naxçıvan şəhəri	369	398	88
Babək rayonu	30	1	-
Culfa rayonu	-	-	-
Kəngərli rayonu	4	1	-
Ordubad rayonu	9	1	1
Sədərək rayonu	1	-	-
Şahbuz rayonu	-	-	-
Şərur rayonu	14	6	-
Abşeron-Xızı iqtisadi rayonu - cəmi	3220	2388	565
o cümlədən:			
Sumqayıt şəhəri	1278	1303	398
Abşeron rayonu	1928	1071	166
Xızı rayonu	14	14	1

İqtisadi rayonlar və inzibati ərazi vahidləri	2021-ci il	2022-il	
		cəmi	IV rüb
Dağlıq Şirvan iqtisadi rayonu - cəmi	577	547	149
o cümlədən:			
Ağsu rayonu	141	139	52
İsmayilli rayonu	124	101	41
Qobustan rayonu	177	194	25
Şamaxı rayonu	135	113	31
Gəncə-Daşkəsən iqtisadi rayonu - cəmi	2621	1177	248
o cümlədən:			
Gəncə şəhəri	1780	808	151
Naftalan şəhəri	310	7	2
Daşkəsən rayonu	47	102	41
Goranboy rayonu	175	131	25

İqtisadi rayonlar və inzibati ərazi vahidləri	2021-ci il	2022-il	
		cəmi	IV rüb
Göygöl rayonu	124	65	21
Samux rayonu	185	64	8
Qarabağ iqtisadi rayonu - cəmi	681	905	242
o cümlədən:			
Xankəndi şəhəri	-	-	-
Ağcabədi rayonu	219	140	21
Ağdam rayonu	146	184	93
Bərdə rayonu	40	88	17
Füzuli rayonu	103	154	73
Xocalı rayonu	3	8	-
Xocavənd rayonu	35	100	15
Şuşa rayonu	7	128	8
Tərtər rayonu	128	103	15
Qazax-Tovuz iqtisadi rayonu - cəmi	1013	892	370
o cümlədən:			
Ağstafa rayonu	74	128	72
Gədəbəy rayonu	30	121	46

İqtisadi rayonlar və inzibati ərazi vahidləri	2021-ci il	2022-il	
		cəmi	IV rüb
Qazax rayonu	50	135	89
Şəmkir rayonu	317	328	90
Tovuz rayonu	542	180	73
Quba-Xaçmaz iqtisadi rayonu - cəmi	1556	1877	725
o cümlədən:			
Xaçmaz rayonu	537	371	59
Quba rayonu	699	758	225
Qusar rayonu	216	497	418
Siyəzən rayonu	36	163	20
Şabran rayonu	68	88	3
Lənkəran-Astara iqtisadi rayonu - cəmi	1563	947	266
o cümlədən:			
Astara rayonu	264	81	18
Cəlilabad rayonu	27	60	1
Lerik rayonu	-	2	1
Lənkəran rayonu	770	418	196

İqtisadi rayonlar və inzibati ərazi vahidləri	2021-ci il	2022-il	
		cəmi	IV rüb
Masallı rayonu	445	351	45
Yardımlı rayonu	57	35	5
Mərkəzi Aran iqtisadi rayonu - cəmi	922	862	364
o cümlədən:			
Mingəçevir şəhəri	283	308	151
Ağdaş rayonu	240	167	33
Göyçay rayonu	63	61	23
Kürdəmir rayonu	235	127	26
Ucar rayonu	-	5	4
Yevlax rayonu	70	48	11
Zərdab rayonu	31	146	116
Mil-Muğan iqtisadi rayonu-cəmi	719	668	166
o cümlədən:			
Beyləqan rayonu	374	253	101
İmişli rayonu	149	158	31

İqtisadi rayonlar və inzibati ərazi vahidləri	2021-ci il	2022-il	
		cəmi	IV rüb
Saatlı rayonu	167	166	14
Sabirabad rayonu	29	91	20
Şəki-Zaqatala iqtisadi rayonu-cəmi	1368	1816	461
o cümlədən:			
Balakən rayonu	209	173	93
Qax rayonu	106	126	31
Qəbələ rayonu	647	958	228
Oğuz rayonu	40	70	8
Şəki rayonu	225	327	80
Zaqatala rayonu	141	162	21
Şərqi Zəngəzur iqtisadi rayonu-cəmi	199	223	56
o cümlədən:			
Cəbrayıl rayonu	45	53	24
Kəlbəcər rayonu	71	49	-

İqtisadi rayonlar və inzibati ərazi vahidləri	2021-ci il	2022-il	
		cəmi	IV rüb
Qubadlı rayonu	16	64	25
Laçın rayonu	48	9	4
Zəngilan rayonu	19	48	3
Şirvan-Salyan iqtisadi rayonu-cəmi	955	1435	343
o cümlədən:			
Şirvan şəhəri	437	746	127
Biləsuvar rayonu	122	231	133
Hacıqabul rayonu	126	53	18
Neftçala rayonu	201	168	61
Salyan rayonu	69	237	4

1.4 Mülkiyyət növlərinə görə yeni açılmış iş yerlərinin bölgüsü

	2021-ci il	2022-il	
		cəmi	IV rüb
Azərbaycan Respublikası üzrə - cəmi	68991	71280	19439
o cümlədən:			
Dövlət mülkiyyəti	7753	6097	1993
Qeyri - dövlət mülkiyyəti	61238	65183	17446
o cümlədən:			
Xüsusi mülkiyyət	54569	53378	14171
Bələdiyyə mülkiyyəti	323	34	3
Xarici investisiya mülkiyyəti	6346	11771	3272
o cümlədən:			
Xarici mülkiyyət	4423	8640	2464
Birgə mülkiyyət	1912	3129	808
Beynəlxalq mülkiyyət	11	2	-

1.5 İqtisadi fəaliyyət növlərinə görə hüquqi şəxslərdə yeni açılmış iş yerlərinin bölgüsü

İqtisadi fəaliyyət növləri	2021-ci il	2022-il	
		cəmi	IV rüb
Azərbaycan Respublikası üzrə - cəmi	67541	70751	19156
o cümlədən:			
Kənd təsərrüfatı, meşə təsərrüfatı və balıqçılıq	3117	2114	429
Mədəncixarma sənayesi	839	640	127
Emal sənayesi	7572	7585	1954
Elektrik enerjisi, qaz və buxar istehsalı, bölüşdürülməsi və təchizatı	313	328	232
Su təchizatı; tullantıların təmizlənməsi və emalı	826	537	110
Tikinti	14674	16781	5169
Ticarət; nəqliyyat vasitələrinin təmiri	12706	11779	2796
Nəqliyyat və anbar təsərrüfatı	2275	3097	885
Turistlərin yerləşdirilməsi və ictimai iaşə	3293	5683	1725
İnformasiya və rabitə	1577	1713	418
Maliyyə və sığorta fəaliyyəti	1528	1648	431
Daşınmaz əmlakla əlaqədar əməliyyatlar	1613	1000	372

İqtisadi fəaliyyət növləri	2021-ci il	2022-il	
		cəmi	IV rüb
Peşə, elmi və texniki fəaliyyət	4356	5064	1613
İnzibati və yardımçı xidmətlərin göstərilməsi	3914	3316	787
Dövlət idarəetməsi və müdafiə; sosial təminat	405	489	121
Təhsil	2385	2906	871
Əhaliyə səhiyyə və sosial xidmətlərin göstərilməsi	3760	3506	551
İstirahət, əyləncə və incəsənət sahəsində fəaliyyət	879	1021	254
Digər sahələrdə xidmətlərin göstərilməsi	1509	1544	311
Ev təsərrüfatlarının fəaliyyəti; fərdi istehlak üçün ev təsərrüfatlarının istehsal etdiyi mal və xidmətlərə dair fəaliyyət	-	-	-
Toxunulmazlıq hüququ olan təşkilatların fəaliyyəti	-	-	-

1.6 İqtisadi fəaliyyət növlərinə görə hüquqi şəxslərdə yeni açılmış iş yerlərinin bölgüsü (faizlə)

İqtisadi fəaliyyət növləri	2021-ci il	2022-il	
		cəmi	IV rüb
Azərbaycan Respublikası üzrə - cəmi	100,0	100,0	100,0
o cümlədən:			
Kənd təsərrüfatı, meşə təsərrüfatı və balıqçılıq	4,6	3,0	2,2
Mədəncixarma sənayesi	1,2	0,9	0,7
Emal sənayesi	11,2	10,7	10,2
Elektrik enerjisi, qaz və buxar istehsalı, bölüşdürülməsi və təchizatı	0,5	0,5	1,2
Su təchizatı; tullantıların təmizlənməsi və emalı	1,2	0,8	0,6
Tikinti	21,7	23,7	27,0
Ticarət; nəqliyyat vasitələrinin təmiri	18,8	16,6	14,6
Nəqliyyat və anbar təsərrüfatı	3,4	4,4	4,6
Turistlərin yerləşdirilməsi və ictimai iaşə	4,9	8,0	9,0
İnformasiya və rabitə	2,3	2,4	2,2
Maliyyə və sığorta fəaliyyəti	2,3	2,3	2,3
Daşınmaz əmlakla əlaqədar əməliyyatlar	2,4	1,4	1,9

İqtisadi fəaliyyət növləri	2021-ci il	2022-il	
		cəmi	IV rüb
Peşə, elmi və texniki fəaliyyət	6,5	7,2	8,4
İnzibati və yardımçı xidmətlərin göstərilməsi	5,8	4,7	4,1
Dövlət idarəetməsi və müdafiə; sosial təminat	0,6	0,7	0,6
Təhsil	3,5	4,1	4,6
Əhaliyə səhiyyə və sosial xidmətlərin göstərilməsi	5,6	5,0	2,9
İstirahət, əyləncə və incəsənət sahəsində fəaliyyət	1,3	1,4	1,3
Digər sahələrdə xidmətlərin göstərilməsi	2,2	2,2	1,6
Ev təsərrüfatlarının fəaliyyəti; fərdi istehlak üçün ev təsərrüfatlarının istehsal etdiyi mal və xidmətlərə dair fəaliyyət	-	-	-
Toxunulmazlıq hüququ olan təşkilatların fəaliyyəti	-	-	-

BAKI ŞƏHƏRİ

	Yeni yaranmış müəssisə və təşkilatların sayı (2022-ci il)
Bakı şəhəri üzrə – cəmi	13633
Binəqədi rayonu	1366
Xətai rayonu	1512
Xəzər rayonu	313
Qaradağ rayonu	368
Nərimanov rayonu	1836
Nəsimi rayonu	2022
Nizami rayonu	1064
Pirallahı rayonu	18
Sabunçu rayonu	699
Səbail rayonu	1354
Suraxanı rayonu	880
Yasamal rayonu	2201

2.1 Bakı şəhəri üzrə yeni açılmış iş yerlərinin sayı

İqtisadi rayonlar və inzibati ərazi vahidləri	2021-ci il	2022-il	
		cəmi	IV rüb
Bakı şəhəri - cəmi	53170	57136	15395
o cümlədən:			
Binəqədi rayonu	6538	6111	1516
Xətai rayonu	6159	6290	1848
Xəzər rayonu	990	1200	375
Qaradağ rayonu	649	900	240
Nərimanov rayonu	11433	12482	3663
Nəsimi rayonu	10404	7578	1801
Nizami rayonu	2443	4568	1206
Pirallahı rayonu	12	28	15
Sabunçu rayonu	1638	2358	748
Səbail rayonu	6328	8303	2015
Suraxanı rayonu	2073	1344	357
Yasamal rayonu	4503	5974	1611

**2.2 Bakı şəhəri üzrə hüquqi şəxslərdə və digər tədbirlər üzrə
yeni açılmış iş yerlərinin sayı**

	2021-ci il	2022-il	
		cəmi	IV rüb
Yeni iş yerlərinin sayı, cəmi	53170	57136	15395
o cümlədən:			
yeni yaradılmış müəssisə və təşkilatlarda	3213	3311	616
mövcud müəssisə və təşkilatlarda	49787	53330	14470
fəaliyyəti bərpa edilmiş müəssisə və təşkilatlarda	170	494	308
digər tədbirlər üzrə (müxtəlif beynəlxalq və yerli layihələr, abadlıq işləri və s.)	-	1	1
Yeni yaradılmış fərdi sahibkarlıq subyektlərinin sayı	29872	26381	6369

**2.2.1 Binəqədi rayonu üzrə hüquqi şəxslərdə və digər tədbirlər üzrə
yeni açılmış iş yerlərinin sayı**

	2021-ci il	2022-il	
		cəmi	IV rüb
Yeni iş yerlərinin sayı, cəmi	6538	6111	1516
o cümlədən:			
yeni yaradılmış müəssisə və təşkilatlarda	330	466	107
mövcud müəssisə və təşkilatlarda	6082	5633	1409
fəaliyyəti bərpa edilmiş müəssisə və təşkilatlarda	126	12	-
digər tədbirlər üzrə (müxtəlif beynəlxalq və yerli layihələr, abadlıq işləri və s.)	-	-	-
Yeni yaradılmış fərdi sahibkarlıq subyektlərinin sayı	3865	3423	807

**2.2.2 Xətai rayonu üzrə hüquqi şəxslərdə və digər tədbirlər üzrə
yeni açılmış iş yerlərinin sayı**

	2021-ci il	2022-il	
		cəmi	IV rüb
Yeni iş yerlərinin sayı, cəmi	6159	6290	1848
o cümlədən:			
yeni yaradılmış müəssisə və təşkilatlarda	486	487	91
mövcud müəssisə və təşkilatlarda	5638	5699	1750
fəaliyyəti bərpa edilmiş müəssisə və təşkilatlarda	35	104	7
digər tədbirlər üzrə (müxtəlif beynəlxalq və yerli layihələr, abadlıq işləri və s.)	-	-	-
Yeni yaradılmış fərdi sahibkarlıq subyektlərinin sayı	4122	3589	875

**2.2.3 Xəzər rayonu üzrə hüquqi şəxslərdə və digər tədbirlər üzrə
yeni açılmış iş yerlərinin sayı**

	2021-ci il	2022-il	
		cəmi	IV rüb
Yeni iş yerlərinin sayı, cəmi	990	1200	375
o cümlədən:			
yeni yaradılmış müəssisə və təşkilatlarda	18	105	-
mövcud müəssisə və təşkilatlarda	972	1084	375
fəaliyyəti bərpa edilmiş müəssisə və təşkilatlarda	-	11	-
digər tədbirlər üzrə (müxtəlif beynəlxalq və yerli layihələr, abadlıq işləri və s.)	-	-	-
Yeni yaradılmış fərdi sahibkarlıq subyektlərinin sayı	2431	2200	488

**2.2.4. Qaradağ rayonu üzrə hüquqi şəxslərdə və digər tədbirlər üzrə
yeni açılmış iş yerlərinin sayı**

	2021-ci il	2022-il	
		cəmi	IV rüb
Yeni iş yerlərinin sayı, cəmi	649	900	240
o cümlədən:			
yeni yaradılmış müəssisə və təşkilatlarda	36	26	-
mövcud müəssisə və təşkilatlarda	613	874	240
fəaliyyəti bərpa edilmiş müəssisə və təşkilatlarda	-	-	-
digər tədbirlər üzrə (müxtəlif beynəlxalq və yerli layihələr, abadlıq işləri və s.)	-	-	-
Yeni yaradılmış fərdi sahibkarlıq subyektlərinin sayı	1564	1407	324

**2.2.5 Nərimanov rayonu üzrə hüquqi şəxslərdə və digər tədbirlər üzrə
yeni açılmış iş yerlərinin sayı**

	2021-ci il	2022-il	
		cəmi	IV rüb
Yeni iş yerlərinin sayı, cəmi	11433	12482	3663
o cümlədən:			
yeni yaradılmış müəssisə və təşkilatlarda	285	421	135
mövcud müəssisə və təşkilatlarda	11148	12051	3523
fəaliyyəti bərpa edilmiş müəssisə və təşkilatlarda	-	9	4
digər tədbirlər üzrə (müxtəlif beynəlxalq və yerli layihələr, abadlıq işləri və s.)	-	1	1
Yeni yaradılmış fərdi sahibkarlıq subyektlərinin sayı	2333	2071	513

**2.2.6 Nəsimi rayonu üzrə hüquqi şəxslərdə və digər tədbirlər üzrə
yeni açılmış iş yerlərinin sayı**

	2021-ci il	2022-il	
		cəmi	IV rüb
Yeni iş yerlərinin sayı, cəmi	10404	7578	1801
o cümlədən:			
yeni yaradılmış müəssisə və təşkilatlarda	934	521	131
mövcud müəssisə və təşkilatlarda	9470	7052	1670
fəaliyyəti bərpa edilmiş müəssisə və təşkilatlarda	-	5	-
digər tədbirlər üzrə (müxtəlif beynəlxalq və yerli layihələr, abadlıq işləri və s.)	-	-	-
Yeni yaradılmış fərdi sahibkarlıq subyektlərinin sayı	2246	2023	518

**2.2.7 Nizami rayonu üzrə hüquqi şəxslərdə və digər tədbirlər üzrə
yeni açılmış iş yerlərinin sayı**

	2021-ci il	2022-il	
		cəmi	IV rüb
Yeni iş yerlərinin sayı, cəmi	2443	4568	1206
o cümlədən:			
yeni yaradılmış müəssisə və təşkilatlarda	199	321	68
mövcud müəssisə və təşkilatlarda	2243	4244	1138
fəaliyyəti bərpa edilmiş müəssisə və təşkilatlarda	1	3	-
digər tədbirlər üzrə (müxtəlif beynəlxalq və yerli layihələr, abadlıq işləri və s.)	-	-	-
Yeni yaradılmış fərdi sahibkarlıq subyektlərinin sayı	2174	1928	450

**2.2.8 Pirallahı rayonu üzrə hüquqi şəxslərdə və digər tədbirlər üzrə
yeni açılmış iş yerlərinin sayı**

	2021-ci il	2022-il	
		cəmi	IV rüb
Yeni iş yerlərinin sayı, cəmi	12	28	15
o cümlədən:			
yeni yaradılmış müəssisə və təşkilatlarda	-	5	-
mövcud müəssisə və təşkilatlarda	12	23	15
fəaliyyəti bərpa edilmiş müəssisə və təşkilatlarda	-	-	-
digər tədbirlər üzrə (müxtəlif beynəlxalq və yerli layihələr, abadlıq işləri və s.)	-	-	-
Yeni yaradılmış fərdi sahibkarlıq subyektlərinin sayı	89	98	30

**2.2.9 Sabunçu rayonu üzrə hüquqi şəxslərdə və digər tədbirlər üzrə
yeni açılmış iş yerlərinin sayı**

	2021-ci il	2022-il	
		cəmi	IV rüb
Yeni iş yerlərinin sayı, cəmi	1638	2358	748
o cümlədən:			
yeni yaradılmış müəssisə və təşkilatlarda	98	66	8
mövcud müəssisə və təşkilatlarda	1540	2292	740
fəaliyyəti bərpa edilmiş müəssisə və təşkilatlarda	-	-	-
digər tədbirlər üzrə (müxtəlif beynəlxalq və yerli layihələr, abadlıq işləri və s.)	-	-	-
Yeni yaradılmış fərdi sahibkarlıq subyektlərinin sayı	3692	3252	725

**2.2.10 Səbail rayonu üzrə hüquqi şəxslərdə və digər tədbirlər üzrə
yeni açılmış iş yerlərinin sayı**

	2021-ci il	2022-il	
		cəmi	IV rüb
Yeni iş yerlərinin sayı, cəmi	6328	8303	2015
o cümlədən:			
yeni yaradılmış müəssisə və təşkilatlarda	65	103	1
mövcud müəssisə və təşkilatlarda	6263	7896	1728
fəaliyyəti bərpa edilmiş müəssisə və təşkilatlarda	-	304	286
digər tədbirlər üzrə (müxtəlif beynəlxalq və yerli layihələr, abadlıq işləri və s.)	-	-	-
Yeni yaradılmış fərdi sahibkarlıq subyektlərinin sayı	1230	1142	325

**2.2.11 Suraxanı rayonu üzrə hüquqi şəxslərdə və digər tədbirlər üzrə
yeni açılmış iş yerlərinin sayı**

	2021-ci il	2022-il	
		cəmi	IV rüb
Yeni iş yerlərinin sayı, cəmi	2073	1344	357
o cümlədən:			
yeni yaradılmış müəssisə və təşkilatlarda	252	247	55
mövcud müəssisə və təşkilatlarda	1813	1063	302
fəaliyyəti bərpa edilmiş müəssisə və təşkilatlarda	8	34	-
digər tədbirlər üzrə (müxtəlif beynəlxalq və yerli layihələr, abadlıq işləri və s.)	-	-	-
Yeni yaradılmış fərdi sahibkarlıq subyektlərinin sayı	2849	2440	609

**2.2.12 Yasamal rayonu üzrə hüquqi şəxslərdə və digər tədbirlər üzrə
yeni açılmış iş yerlərinin sayı**

	2021-ci il	2022-il	
		cəmi	IV rüb
Yeni iş yerlərinin sayı, cəmi	4503	5974	1611
o cümlədən:			
yeni yaradılmış müəssisə və təşkilatlarda	510	543	20
mövcud müəssisə və təşkilatlarda	3993	5419	1580
fəaliyyəti bərpa edilmiş müəssisə və təşkilatlarda	-	12	11
digər tədbirlər üzrə (müxtəlif beynəlxalq və yerli layihələr, abadlıq işləri və s.)	-	-	-
Yeni yaradılmış fərdi sahibkarlıq subyektlərinin sayı	3277	2808	705

2.3 İqtisadi fəaliyyət növlərinə görə hüquqi şəxslərdə yeni açılmış iş yerlərinin bölgüsü

İqtisadi fəaliyyət növləri	2021-ci il	2022-il	
		cəmi	IV rüb
Bakı şəhəri üzrə - cəmi	53170	57135	15394
o cümlədən:			
Kənd təsərrüfatı, meşə təsərrüfatı və balıqçılıq	1054	739	154
Mədənçıxarma sənayesi	760	473	63
Emal sənayesi	4407	4891	1131
Elektrik enerjisi, qaz və buxar istehsalı, bölüşdürülməsi və təchizatı	225	42	9
Su təchizatı; tullantıların təmizlənməsi və emalı	478	398	80
Tikinti	13105	15040	4679
Ticarət; nəqliyyat vasitələrinin təmiri	10408	9893	2360

İqtisadi fəaliyyət növləri	2021-ci il	2022-il	
		cəmi	IV rüb
Nəqliyyat və anbar təsərrüfatı	1914	2529	797
Turistlərin yerləşdirilməsi və ictimai iaşə	2850	4722	1306
İnformasiya və rabitə	1368	1590	392
Maliyyə və sığorta fəaliyyəti	1404	1450	387
Daşınmaz əmlakla əlaqədar əməliyyatlar	1458	844	351
Peşə, elmi və texniki fəaliyyəti	4194	4682	1542
İnzibati və yardımçı xidmətlərin göstərilməsi	3599	3096	731
Dövlət idarəetməsi və müdafiə; sosial təminat	256	171	37
Təhsil	1376	1844	491
Əhaliyə səhiyyə və sosial xidmətlərin göstərilməsi	2452	2496	413
İstirahət, əyləncə və incəsənət sahəsində fəaliyyət	626	922	244

İqtisadi fəaliyyət növləri	2021-ci il	2022-il	
		cəmi	IV rüb
Digər sahələrdə xidmətlərin göstərilməsi	1236	1313	227
Ev təsərrüfatlarının fəaliyyəti; fərdi istehlak üçün ev təsərrüfatlarının istehsal etdiyi mal və xidmətlərə dair fəaliyyət	-	-	-
Toxunulmazlıq hüququ olan təşkilatların fəaliyyəti	-	-	-

NAXÇIVAN MUXTAR RESPUBLİKASI

	Yeni yaranmış müəssisə və təşkilatların sayı (2022-ci il)
Naxçıvan Muxtar Respublikası üzrə – cəmi	70
Naxçıvan şəhəri	46
Babək rayonu	6
Culfa rayonu	1
Kəngərli rayonu	2
Ordubad rayonu	-
Sədərək rayonu	1
Şahbuz rayonu	2
Şərur rayonu	12

3.1 Naxçıvan Muxtar Respublikası üzrə yeni açılmış iş yerlərinin sayı

İqtisadi rayonlar və inzibati ərazi vahidləri	2021-ci il	2022-il	
		cəmi	IV rüb
Naxçıvan Muxtar Respublikası üzrə - cəmi	427	407	89
o cümlədən:			
Naxçıvan şəhəri	369	398	88
Babək rayonu	30	1	-
Culfa rayonu	-	-	-
Kəngərli rayonu	4	1	-
Ordubad rayonu	9	1	1
Sədərək rayonu	1	-	-
Şahbuz rayonu	-	-	-
Şərur rayonu	14	6	-

3.2 Naxçıvan Muxtar Respublikası üzrə hüquqi şəxslərdə və digər tədbirlər üzrə yeni açılmış iş yerlərinin sayı

	2021-ci il	2022-il	
		cəmi	IV rüb
Yeni iş yerlərinin sayı, cəmi	427	407	89
o cümlədən:			
yeni yaradılmış müəssisə və təşkilatlarda	315	244	40
mövcud müəssisə və təşkilatlarda	112	163	49
fəaliyyəti bərpa edilmiş müəssisə və təşkilatlarda	-	-	-
digər tədbirlər üzrə (müxtəlif beynəlxalq və yerli layihələr, abadlıq işləri və s.)	-	-	-
Yeni yaradılmış fərdi sahibkarlıq subyektlərinin sayı	2383	3146	946

**3.2.1 Naxçıvan şəhəri üzrə hüquqi şəxslərdə və digər tədbirlər üzrə
yeni açılmış iş yerlərinin sayı**

	2021-ci il	2022-il	
		cəmi	IV rüb
Yeni iş yerlərinin sayı, cəmi	369	398	88
o cümlədən:			
yeni yaradılmış müəssisə və təşkilatlarda	289	243	40
mövcud müəssisə və təşkilatlarda	80	155	48
fəaliyyəti bərpa edilmiş müəssisə və təşkilatlarda	-	-	-
digər tədbirlər üzrə (müxtəlif beynəlxalq və yerli layihələr, abadlıq işləri və s.)	-	-	-
Yeni yaradılmış fərdi sahibkarlıq subyektlərinin sayı	463	716	258

**3.2.2 Babək rayonu üzrə hüquqi şəxslərdə və digər tədbirlər üzrə
yeni açılmış iş yerlərinin sayı**

	2021-ci il	2022-il	
		cəmi	IV rüb
Yeni iş yerlərinin sayı, cəmi	30	1	-
o cümlədən:			
yeni yaradılmış müəssisə və təşkilatlarda	17	-	-
mövcud müəssisə və təşkilatlarda	13	1	-
fəaliyyəti bərpa edilmiş müəssisə və təşkilatlarda	-	-	-
digər tədbirlər üzrə (müxtəlif beynəlxalq və yerli layihələr, abadlıq işləri və s.)	-	-	-
Yeni yaradılmış fərdi sahibkarlıq subyektlərinin sayı	266	422	136

**3.2.3 Culfa rayonu üzrə hüquqi şəxslərdə və digər tədbirlər üzrə
yeni açılmış iş yerlərinin sayı**

	2021-ci il	2022-il	
		cəmi	IV rüb
Yeni iş yerlərinin sayı, cəmi	-	-	-
o cümlədən:			
yeni yaradılmış müəssisə və təşkilatlarda	-	-	-
mövcud müəssisə və təşkilatlarda	-	-	-
fəaliyyəti bərpa edilmiş müəssisə və təşkilatlarda	-	-	-
digər tədbirlər üzrə (müxtəlif beynəlxalq və yerli layihələr, abadlıq işləri və s.)	-	-	-
Yeni yaradılmış fərdi sahibkarlıq subyektlərinin sayı	366	320	87

**3.2.4 Kəngərli rayonu üzrə hüquqi şəxslərdə və digər tədbirlər üzrə
yeni açılmış iş yerlərinin sayı**

	2021-ci il	2022-il	
		cəmi	IV rüb
Yeni iş yerlərinin sayı, cəmi	4	1	-
o cümlədən:			
yeni yaradılmış müəssisə və təşkilatlarda	-	1	-
mövcud müəssisə və təşkilatlarda	4	-	-
fəaliyyəti bərpa edilmiş müəssisə və təşkilatlarda	-	-	-
digər tədbirlər üzrə (müxtəlif beynəlxalq və yerli layihələr, abadlıq işləri və s.)	-	-	-
Yeni yaradılmış fərdi sahibkarlıq subyektlərinin sayı	284	371	110

**3.2.5 Ordubad rayonu üzrə hüquqi şəxslərdə və digər tədbirlər üzrə
yeni açılmış iş yerlərinin sayı**

	2021-ci il	2022-il	
		cəmi	IV rüb
Yeni iş yerlərinin sayı, cəmi	9	1	1
o cümlədən:			
yeni yaradılmış müəssisə və təşkilatlarda	3	-	-
mövcud müəssisə və təşkilatlarda	6	1	1
fəaliyyəti bərpa edilmiş müəssisə və təşkilatlarda	-	-	-
digər tədbirlər üzrə (müxtəlif beynəlxalq və yerli layihələr, abadlıq işləri və s.)	-	-	-
Yeni yaradılmış fərdi sahibkarlıq subyektlərinin sayı	230	257	76

**3.2.6 Sədərək rayonu üzrə hüquqi şəxslərdə və digər tədbirlər üzrə
yeni açılmış iş yerlərinin sayı**

	2021-ci il	2022-il	
		cəmi	IV rüb
Yeni iş yerlərinin sayı, cəmi	1	-	-
o cümlədən:			
yeni yaradılmış müəssisə və təşkilatlarda	-	-	-
mövcud müəssisə və təşkilatlarda	1	-	-
fəaliyyəti bərpa edilmiş müəssisə və təşkilatlarda	-	-	-
digər tədbirlər üzrə (müxtəlif beynəlxalq və yerli layihələr, abadlıq işləri və s.)	-	-	-
Yeni yaradılmış fərdi sahibkarlıq subyektlərinin sayı	40	91	32

**3.2.7 Şahbuz rayonu üzrə hüquqi şəxslərdə və digər tədbirlər üzrə
yeni açılmış iş yerlərinin sayı**

	2021-ci il	2022-il	
		cəmi	IV rüb
Yeni iş yerlərinin sayı, cəmi	-	-	-
o cümlədən:			
yeni yaradılmış müəssisə və təşkilatlarda	-	-	-
mövcud müəssisə və təşkilatlarda	-	-	-
fəaliyyəti bərpa edilmiş müəssisə və təşkilatlarda	-	-	-
digər tədbirlər üzrə (müxtəlif beynəlxalq və yerli layihələr, abadlıq işləri və s.)	-	-	-
Yeni yaradılmış fərdi sahibkarlıq subyektlərinin sayı	77	176	61

**3.2.8 Şərur rayonu üzrə hüquqi şəxslərdə və digər tədbirlər üzrə
yeni açılmış iş yerlərinin sayı**

	2021-ci il	2022-il	
		cəmi	IV rüb
Yeni iş yerlərinin sayı, cəmi	14	6	-
o cümlədən:			
yeni yaradılmış müəssisə və təşkilatlarda	6	-	-
mövcud müəssisə və təşkilatlarda	8	6	-
fəaliyyəti bərpa edilmiş müəssisə və təşkilatlarda	-	-	-
digər tədbirlər üzrə (müxtəlif beynəlxalq və yerli layihələr, abadlıq işləri və s.)	-	-	-
Yeni yaradılmış fərdi sahibkarlıq subyektlərinin sayı	657	793	186

3.3 İqtisadi fəaliyyət növlərinə görə hüquqi şəxslərdə yeni açılmış iş yerlərinin bölgüsü

İqtisadi fəaliyyət növləri	2021-ci il	2022-il	
		cəmi	IV rüb
Naxçıvan Muxtar Respublikası üzrə - cəmi	427	407	89
o cümlədən:			
Kənd təsərrüfatı, meşə təsərrüfatı və balıqçılıq	17	2	-
Mədənçıxarma sənayesi	-	-	-
Emal sənayesi	10	61	-
Elektrik enerjisi, qaz və buxar istehsalı, bölüşdürülməsi və təchizatı	13	1	-
Su təchizatı; tullantıların təmizlənməsi və emalı	4	-	-
Tikinti	22	59	19
Ticarət; nəqliyyat vasitələrinin təmiri	248	9	-

İqtisadi fəaliyyət növləri	2021-ci il	2022-il	
		cəmi	IV rüb
Nəqliyyat və anbar təsərrüfatı	70	9	-
Turistlərin yerləşdirilməsi və ictimai iaşə	11	55	-
İnformasiya və rabitə	-	2	-
Maliyyə və sığorta fəaliyyəti	-	36	15
Daşınmaz əmlakla əlaqədar əməliyyatlar	-	31	-
Peşə, elmi və texniki fəaliyyət	2	-	-
İnzibati və yardımçı xidmətlərin göstərilməsi	1	-	-
Dövlət idarəetməsi və müdafiə; sosial təminat	14	5	1
Təhsil	3	136	54
Əhaliyə səhiyyə və sosial xidmətlərin göstərilməsi	5	-	-
İstirahət, əyləncə və incəsənət sahəsində fəaliyyət	-	1	-

İqtisadi fəaliyyət növləri	2021-ci il	2022-il	
		cəmi	IV rüb
Digər sahələrdə xidmətlərin göstərilməsi	7	-	-
Ev təsərrüfatlarının fəaliyyəti; fərdi istehlak üçün ev təsərrüfatlarının istehsal etdiyi malvə xidmətlərə dair fəaliyyət	-	-	-
Toxunulmazlıq hüququ olan təşkilatların fəaliyyəti	-	-	-

ABŞERON-XIZI İQTİSADI RAYONU

	Yeni yaranmış müəssisə və təşkilatların sayı (2022-ci il)
Abşeron-Xızı iqtisadi rayonu üzrə – cəmi	913
Sumqayıt şəhəri	474
Abşeron rayonu	436
Xızı rayonu	3

4.1 Abşeron-Xızı iqtisadi rayonu üzrə yeni açılmış iş yerlərinin sayı

İqtisadi rayonlar və inzibati ərazi vahidləri	2021-ci il	2022-il	
		cəmi	IV rüb
Abşeron-Xızı iqtisadi rayonu - cəmi	3220	2388	565
o cümlədən:			
Sumqayıt şəhəri	1278	1303	398
Abşeron rayonu	1928	1071	166
Xızı rayonu	14	14	1

**4.2 Abşeron-Xızı iqtisadi rayonu üzrə hüquqi şəxslərdə və digər tədbirlər üzrə
yeni açılmış iş yerlərinin sayı**

	2021-ci il	2022-il	
		cəmi	IV rüb
Yeni iş yerlərinin sayı, cəmi	3220	2388	565
o cümlədən:			
yeni yaradılmış müəssisə və təşkilatlarda	602	364	58
mövcud müəssisə və təşkilatlarda	2582	2019	507
fəaliyyəti bərpa edilmiş müəssisə və təşkilatlarda	36	5	-
digər tədbirlər üzrə (müxtəlif beynəlxalq və yerli layihələr, abadlıq işləri və s.)	-	-	-
Yeni yaradılmış fərdi sahibkarlıq subyektlərinin sayı	6554	6004	1485

**4.2.1 Sumqayıt şəhəri üzrə hüquqi şəxslərdə və digər tədbirlər üzrə
yeni açılmış iş yerlərinin sayı**

	2021-ci il	2022-il	
		cəmi	IV rüb
Yeni iş yerlərinin sayı, cəmi	1278	1303	398
o cümlədən:			
yeni yaradılmış müəssisə və təşkilatlarda	101	226	35
mövcud müəssisə və təşkilatlarda	1141	1073	363
fəaliyyəti bərpa edilmiş müəssisə və təşkilatlarda	36	4	-
digər tədbirlər üzrə (müxtəlif beynəlxalq və yerli layihələr, abadlıq işləri və s.)	-	-	-
Yeni yaradılmış fərdi sahibkarlıq subyektlərinin sayı	3148	2828	688

**4.2.2 Abşeron rayonu üzrə hüquqi şəxslərdə və digər tədbirlər üzrə
yeni açılmış iş yerlərinin sayı**

	2021-ci il	2022-il	
		cəmi	IV rüb
Yeni iş yerlərinin sayı, cəmi	1928	1071	166
o cümlədən:			
yeni yaradılmış müəssisə və təşkilatlarda	501	138	23
mövcud müəssisə və təşkilatlarda	1427	932	143
fəaliyyəti bərpa edilmiş müəssisə və təşkilatlarda	-	1	-
digər tədbirlər üzrə (müxtəlif beynəlxalq və yerli layihələr, abadlıq işləri və s.)	-	-	-
Yeni yaradılmış fərdi sahibkarlıq subyektlərinin sayı	3307	3087	767

**4.2.3 Xızı rayonu üzrə hüquqi şəxslərdə və digər tədbirlər üzrə
yeni açılmış iş yerlərinin sayı**

	2021-ci il	2022-il	
		cəmi	IV rüb
Yeni iş yerlərinin sayı, cəmi	14	14	1
o cümlədən:			
yeni yaradılmış müəssisə və təşkilatlarda	-	-	-
mövcud müəssisə və təşkilatlarda	14	14	1
fəaliyyəti bərpa edilmiş müəssisə və təşkilatlarda	-	-	-
digər tədbirlər üzrə (müxtəlif beynəlxalq və yerli layihələr, abadlıq işləri və s.)	-	-	-
Yeni yaradılmış fərdi sahibkarlıq subyektlərinin sayı	99	89	30

4.3 İqtisadi fəaliyyət növlərinə görə hüquqi şəxslərdə yeni açılmış iş yerlərinin bölgüsü

İqtisadi fəaliyyət növləri	2021-ci il	2022-il	
		cəmi	IV rüb
Abşeron-Xızı iqtisadi rayonu üzrə - cəmi	3220	2388	565
o cümlədən:			
Kənd təsərrüfatı, meşə təsərrüfatı və balıqçılıq	95	74	1
Mədənçixarma sənayesi	-	4	-
Emal sənayesi	930	877	242
Elektrik enerjisi, qaz və buxar istehsalı, bölüşdürülməsi və təchizatı	2	13	-
Su təchizatı; tullantıların təmizlənməsi və emalı	63	13	12
Tikinti	644	435	81
Ticarət; nəqliyyat vasitələrinin təmiri	527	478	109

İqtisadi fəaliyyət növləri	2021-ci il	2022-il	
		cəmi	IV rüb
Nəqliyyat və anbar təsərrüfatı	119	20	16
Turistlərin yerləşdirilməsi və ictimai iaşə	5	47	21
İnformasiya və rabitə	88	39	7
Maliyyə və sığorta fəaliyyəti	3	13	2
Daşınmaz əmlakla əlaqədar əməliyyatlar	110	32	-
Peşə, elmi və texniki fəaliyyət	53	74	10
İnzibati və yardımçı xidmətlərin göstərilməsi	220	37	1
Dövlət idarəetməsi və müdafiə; sosial təminat	12	42	7
Təhsil	131	43	9
Əhaliyə səhiyyə və sosial xidmətlərin göstərilməsi	63	53	3
İstirahət, əyləncə və incəsənət sahəsində fəaliyyət	117	12	-

İqtisadi fəaliyyət növləri	2021-ci il	2022-il	
		cəmi	IV rüb
Digər sahələrdə xidmətlərin göstərilməsi	38	82	44
Ev təsərrüfatlarının fəaliyyəti; fərdi istehlak üçün ev təsərrüfatlarının istehsal etdiyi mal və xidmətlərə dair fəaliyyət	-	-	-
Toxunulmazlıq hüququ olan təşkilatların fəaliyyəti	-	-	-

DAĞLIQ ŞİRVAN İQTİSADI RAYONU

	Yeni yaranmış müəssisə və təşkilatların sayı (2022-ci il)
Dağlıq Şirvan iqtisadi rayonu üzrə – cəmi	69
Ağsu rayonu	8
İsmayilli rayonu	29
Qobustan rayonu	10
Şamaxı rayonu	22

5.1 Dağlıq Şirvan iqtisadi rayonu üzrə yeni açılmış iş yerlərinin sayı

İqtisadi rayonlar və inzibati ərazi vahidləri	2021-ci il	2022-il	
		cəmi	IV rüb
Dağlıq Şirvan iqtisadi rayonu - cəmi	577	547	149
o cümlədən:			
Ağsu rayonu	141	139	52
İsmayilli rayonu	124	101	41
Qobustan rayonu	177	194	25
Şamaxı rayonu	135	113	31

**5.2 Dağlıq Şirvan iqtisadi rayonu üzrə hüquqi şəxslərdə və digər tədbirlər üzrə
yeni açılmış iş yerlərinin sayı**

	2021-ci il	2022-il	
		cəmi	IV rüb
Yeni iş yerlərinin sayı, cəmi	577	547	149
o cümlədən:			
yeni yaradılmış müəssisə və təşkilatlarda	151	136	-
mövcud müəssisə və təşkilatlarda	285	411	149
fəaliyyəti bərpa edilmiş müəssisə və təşkilatlarda	-	-	-
digər tədbirlər üzrə (müxtəlif beynəlxalq və yerli layihələr, abadlıq işləri və s.)	141	-	-
Yeni yaradılmış fərdi sahibkarlıq subyektlərinin sayı	2319	2402	565

**5.2.1 Ağsu rayonu üzrə hüquqi şəxslərdə və digər tədbirlər üzrə
yeni açılmış iş yerlərinin sayı**

	2021-ci il	2022-il	
		cəmi	IV rüb
Yeni iş yerlərinin sayı, cəmi	141	139	52
o cümlədən:			
yeni yaradılmış müəssisə və təşkilatlarda	83	17	-
mövcud müəssisə və təşkilatlarda	58	122	52
fəaliyyəti bərpa edilmiş müəssisə və təşkilatlarda	-	-	-
digər tədbirlər üzrə (müxtəlif beynəlxalq və yerli layihələr, abadlıq işləri və s.)	-	-	-
Yeni yaradılmış fərdi sahibkarlıq subyektlərinin sayı	482	503	127

**5.2.2 İsmayılı rayonu üzrə hüquqi şəxslərdə və digər tədbirlər üzrə
yeni açılmış iş yerlərinin sayı**

	2021-ci il	2022-il	
		cəmi	IV rüb
Yeni iş yerlərinin sayı, cəmi	124	101	41
o cümlədən:			
yeni yaradılmış müəssisə və təşkilatlarda	29	14	-
mövcud müəssisə və təşkilatlarda	84	87	41
fəaliyyəti bərpa edilmiş müəssisə və təşkilatlarda	-	-	-
digər tədbirlər üzrə (müxtəlif beynəlxalq və yerli layihələr, abadlıq işləri və s.)	11	-	-
Yeni yaradılmış fərdi sahibkarlıq subyektlərinin sayı	900	899	194

**5.2.3 Qobustan rayonu üzrə hüquqi şəxslərdə və digər tədbirlər üzrə
yeni açılmış iş yerlərinin sayı**

	2021-ci il	2022-il	
		cəmi	IV rüb
Yeni iş yerlərinin sayı, cəmi	177	194	25
o cümlədən:			
yeni yaradılmış müəssisə və təşkilatlarda	-	103	-
mövcud müəssisə və təşkilatlarda	47	91	25
fəaliyyəti bərpa edilmiş müəssisə və təşkilatlarda	-	-	-
digər tədbirlər üzrə (müxtəlif beynəlxalq və yerli layihələr, abadlıq işləri və s.)	130	-	-
Yeni yaradılmış fərdi sahibkarlıq subyektlərinin sayı	301	285	66

**5.2.4 Şamaxı rayonu üzrə hüquqi şəxslərdə və digər tədbirlər üzrə
yeni açılmış iş yerlərinin sayı**

	2021-ci il	2022-il	
		cəmi	IV rüb
Yeni iş yerlərinin sayı, cəmi	135	113	31
o cümlədən:			
yeni yaradılmış müəssisə və təşkilatlarda	39	2	-
mövcud müəssisə və təşkilatlarda	96	111	31
fəaliyyəti bərpa edilmiş müəssisə və təşkilatlarda	-	-	-
digər tədbirlər üzrə (müxtəlif beynəlxalq və yerli layihələr, abadlıq işləri və s.)	-	-	-
Yeni yaradılmış fərdi sahibkarlıq subyektlərinin sayı	636	715	178

5.3 İqtisadi fəaliyyət növlərinə görə hüquqi şəxslərdə yeni açılmış iş yerlərinin bölgüsü

İqtisadi fəaliyyət növləri	2021-ci il	2022-il	
		cəmi	IV rüb
Dağlıq Şirvan iqtisadi rayonu üzrə - cəmi	436	547	149
o cümlədən:			
Kənd təsərrüfatı, meşə təsərrüfatı və balıqçılıq	82	84	17
Mədənçıxarma sənayesi	-	-	-
Emal sənayesi	92	107	28
Elektrik enerjisi, qaz və buxar istehsalı, bölüşdürülməsi və təchizatı	-	65	65
Su təchizatı; tullantıların təmizlənməsi və emalı	24	7	2
Tikinti	79	71	1
Ticarət; nəqliyyat vasitələrinin təmiri	76	50	17

İqtisadi fəaliyyət növləri	2021-ci il	2022-il	
		cəmi	IV rüb
Nəqliyyat və anbar təsərrüfatı	-	17	3
Turistlərin yerləşdirilməsi və ictimai iaşə	3	-	-
İnformasiya və rabitə	1	3	-
Maliyyə və sığorta fəaliyyəti	3	4	2
Daşınmaz əmlakla əlaqədar əməliyyatlar	-	13	-
Peşə, elmi və texniki fəaliyyət	8	66	4
İnzibati və yardımçı xidmətlərin göstərilməsi	2	1	-
Dövlət idarəetməsi və müdafiə; sosial təminat	6	5	1
Təhsil	21	24	7
Əhaliyə səhiyyə və sosial xidmətlərin göstərilməsi	-	11	-
İstirahət, əyləncə və incəsənət sahəsində fəaliyyət	17	5	-

İqtisadi fəaliyyət növləri	2021-ci il	2022-il	
		cəmi	IV rüb
Digər sahələrdə xidmətlərin göstərilməsi	22	14	2
Ev təsərrüfatlarının fəaliyyəti; fərdi istehlak üçün ev təsərrüfatlarının istehsal etdiyi mal və xidmətlərə dair fəaliyyət	-	-	-
Toxunulmazlıq hüququ olan təşkilatların fəaliyyəti	-	-	-

GƏNCƏ-DAŞKƏSƏN İQTİSADI RAYONU

	Yeni yaranmış müəssisə və təşkilatların sayı (2022-ci il)
Gəncə–Daşkəsən iqtisadi rayonu üzrə – cəmi	257
Gəncə şəhəri	194
Naftalan şəhəri	2
Daşkəsən rayonu	4
Goranboy rayonu	18
Göygöl rayonu	25
Samux rayonu	14

6.1 Gəncə-Daşkəsən iqtisadi rayonu üzrə yeni açılmış iş yerlərinin sayı

İqtisadi rayonlar və inzibati ərazi vahidləri	2021-ci il	2022-il	
		cəmi	IV rüb
Gəncə-Daşkəsən iqtisadi rayonu - cəmi	2621	1177	248
o cümlədən:			
Gəncə şəhəri	1780	808	151
Naftalan şəhəri	310	7	2
Daşkəsən rayonu	47	102	41
Goranboy rayonu	175	131	25
Göygöl rayonu	124	65	21
Samux rayonu	185	64	8

6.2 Gəncə-Daşkəsən iqtisadi rayonu üzrə hüquqi şəxslərdə və digər tədbirlər üzrə yeni açılmış iş yerlərinin sayı

	2021-ci il	2022-il	
		cəmi	IV rüb
Yeni iş yerlərinin sayı, cəmi	2621	1177	248
o cümlədən:			
yeni yaradılmış müəssisə və təşkilatlarda	707	266	77
mövcud müəssisə və təşkilatlarda	1722	888	170
fəaliyyəti bərpa edilmiş müəssisə və təşkilatlarda	54	23	1
digər tədbirlər üzrə (müxtəlif beynəlxalq və yerli layihələr, abadlıq işləri və s.)	138	-	-
Yeni yaradılmış fərdi sahibkarlıq subyektlərinin sayı	7238	7221	1809

**6.2.1 Gəncə şəhəri üzrə hüquqi şəxslərdə və digər tədbirlər üzrə
yeni açılmış iş yerlərinin sayı**

	2021-ci il	2022-il	
		cəmi	IV rüb
Yeni iş yerlərinin sayı, cəmi	1780	808	151
o cümlədən:			
yeni yaradılmış müəssisə və təşkilatlarda	353	164	47
mövcud müəssisə və təşkilatlarda	1373	636	103
fəaliyyəti bərpa edilmiş müəssisə və təşkilatlarda	54	8	1
digər tədbirlər üzrə (müxtəlif beynəlxalq və yerli layihələr, abadlıq işləri və s.)	-	-	-
Yeni yaradılmış fərdi sahibkarlıq subyektlərinin sayı	2683	2869	729

**6.2.2 Naftalan şəhəri üzrə hüquqi şəxslərdə və digər tədbirlər üzrə
yeni açılmış iş yerlərinin sayı**

	2021-ci il	2022-il	
		cəmi	IV rüb
Yeni iş yerlərinin sayı, cəmi	310	7	2
o cümlədən:			
yeni yaradılmış müəssisə və təşkilatlarda	156	2	1
mövcud müəssisə və təşkilatlarda	16	5	1
fəaliyyəti bərpa edilmiş müəssisə və təşkilatlarda	-	-	-
digər tədbirlər üzrə (müxtəlif beynəlxalq və yerli layihələr, abadlıq işləri və s.)	138	-	-
Yeni yaradılmış fərdi sahibkarlıq subyektlərinin sayı	88	64	13

**6.2.3 Daşkəsən rayonu üzrə hüquqi şəxslərdə və digər tədbirlər üzrə
yeni açılmış iş yerlərinin sayı**

	2021-ci il	2022-il	
		cəmi	IV rüb
Yeni iş yerlərinin sayı, cəmi	47	102	41
o cümlədən:			
yeni yaradılmış müəssisə və təşkilatlarda	1	-	-
mövcud müəssisə və təşkilatlarda	46	102	41
fəaliyyəti bərpa edilmiş müəssisə və təşkilatlarda	-	-	-
digər tədbirlər üzrə (müxtəlif beynəlxalq və yerli layihələr, abadlıq işləri və s.)	-	-	-
Yeni yaradılmış fərdi sahibkarlıq subyektlərinin sayı	509	456	119

**6.2.4 Goranboy rayonu üzrə hüquqi şəxslərdə və digər tədbirlər üzrə
yeni açılmış iş yerlərinin sayı**

	2021-ci il	2022-il	
		cəmi	IV rüb
Yeni iş yerlərinin sayı, cəmi	175	131	25
o cümlədən:			
yeni yaradılmış müəssisə və təşkilatlarda	38	38	12
mövcud müəssisə və təşkilatlarda	137	78	13
fəaliyyəti bərpa edilmiş müəssisə və təşkilatlarda	-	15	-
digər tədbirlər üzrə (müxtəlif beynəlxalq və yerli layihələr, abadlıq işləri və s.)	-	-	-
Yeni yaradılmış fərdi sahibkarlıq subyektlərinin sayı	1876	1748	428

**6.2.5 Göygöl rayonu üzrə hüquqi şəxslərdə və digər tədbirlər üzrə
yeni açılmış iş yerlərinin sayı**

	2021-ci il	2022-il	
		cəmi	IV rüb
Yeni iş yerlərinin sayı, cəmi	124	65	21
o cümlədən:			
yeni yaradılmış müəssisə və təşkilatlarda	42	25	15
mövcud müəssisə və təşkilatlarda	82	40	6
fəaliyyəti bərpa edilmiş müəssisə və təşkilatlarda	-	-	-
digər tədbirlər üzrə (müxtəlif beynəlxalq və yerli layihələr, abadlıq işləri və s.)	-	-	-
Yeni yaradılmış fərdi sahibkarlıq subyektlərinin sayı	1215	1240	297

**6.2.6 Samux rayonu üzrə hüquqi şəxslərdə və digər tədbirlər üzrə
yeni açılmış iş yerlərinin sayı**

	2021-ci il	2022-il	
		cəmi	IV rüb
Yeni iş yerlərinin sayı, cəmi	185	64	8
o cümlədən:			
yeni yaradılmış müəssisə və təşkilatlarda	117	37	2
mövcud müəssisə və təşkilatlarda	68	27	6
fəaliyyəti bərpa edilmiş müəssisə və təşkilatlarda	-	-	-
digər tədbirlər üzrə (müxtəlif beynəlxalq və yerli layihələr, abadlıq işləri və s.)	-	-	-
Yeni yaradılmış fərdi sahibkarlıq subyektlərinin sayı	867	844	223

6.3 İqtisadi fəaliyyət növlərinə görə hüquqi şəxslərdə yeni açılmış iş yerlərinin bölgüsü

İqtisadi fəaliyyət növləri	2021-ci il	2022-il	
		cəmi	IV rüb
Gəncə-Daşkəsən iqtisadi rayonu üzrə - cəmi	2483	1177	248
o cümlədən:			
Kənd təsərrüfatı, meşə təsərrüfatı və balıqçılıq	194	42	10
Mədəncixarma sənayesi	35	112	43
Emal sənayesi	221	149	38
Elektrik enerjisi, qaz və buxar istehsalı, bölüşdürülməsi və təchizatı	4	23	11
Su təchizatı; tullantıların təmizlənməsi və emalı	39	11	2
Tikinti	164	177	35
Ticarət; nəqliyyat vasitələrinin təmiri	409	282	37

İqtisadi fəaliyyət növləri	2021-ci il	2022-il	
		cəmi	IV rüb
Nəqliyyat və anbar təsərrüfatı	14	25	13
Turistlərin yerləşdirilməsi və ictimai iaşə	85	64	12
İnformasiya və rabitə	39	7	1
Maliyyə və sığorta fəaliyyəti	34	31	10
Daşınmaz əmlakla əlaqədar əməliyyatlar	2	-	-
Peşə, elmi və texniki fəaliyyət	7	17	10
İnzibati və yardımçı xidmətlərin göstərilməsi	13	18	7
Dövlət idarəetməsi və müdafiə; sosial təminat	33	36	1
Təhsil	98	30	4
Əhaliyə səhiyyə və sosial xidmətlərin göstərilməsi	1056	93	8
İstirahət, əyləncə və incəsənət sahəsində fəaliyyət	24	33	5

İqtisadi fəaliyyət növləri	2021-ci il	2022-il	
		cəmi	IV rüb
Digər sahələrdə xidmətlərin göstərilməsi	12	27	1
Ev təsərrüfatlarının fəaliyyəti; fərdi istehlak üçün ev təsərrüfatlarının istehsal etdiyi mal və xidmətlərə dair fəaliyyət	-	-	-
Toxunulmazlıq hüququ olan təşkilatların fəaliyyəti	-	-	-

QARABAĞ İQTİSADI RAYONU

	Yeni yaranmış müəssisə və təşkilatların sayı (2022-ci il)
Qarabağ iqtisadi rayonu üzrə – cəmi	173
Xankəndi şəhəri	-
Ağcabədi rayonu	28
Ağdam rayonu	29
Bərdə rayonu	54
Füzuli rayonu	14
Xocalı rayonu	-
Xocavənd rayonu	8
Şuşa rayonu	8
Tərtər rayonu	32

7.1 Qarabağ iqtisadi rayonu üzrə yeni açılmış iş yerlərinin sayı

İqtisadi rayonlar və inzibati ərazi vahidləri	2021-ci il	2022-il	
		cəmi	IV rüb
Qarabağ iqtisadi rayonu - cəmi	681	905	242
o cümlədən:			
Xankəndi şəhəri	-	-	-
Ağcabədi rayonu	219	140	21
Ağdam rayonu	146	184	93
Bərdə rayonu	40	88	17
Füzuli rayonu	103	154	73
Xocalı rayonu	3	8	-
Xocavənd rayonu	35	100	15
Şuşa rayonu	7	128	8
Tərtər rayonu	128	103	15

**7.2 Qarabağ iqtisadi rayonu üzrə hüquqi şəxslərdə və digər tədbirlər üzrə
yeni açılmış iş yerlərinin sayı**

	2021-ci il	2022-il	
		cəmi	IV rüb
Yeni iş yerlərinin sayı, cəmi	681	905	242
o cümlədən:			
yeni yaradılmış müəssisə və təşkilatlarda	13	139	4
mövcud müəssisə və təşkilatlarda	472	488	132
fəaliyyəti bərpa edilmiş müəssisə və təşkilatlarda	-	-	-
digər tədbirlər üzrə (müxtəlif beynəlxalq və yerli layihələr, abadlıq işləri və s.)	196	278	106
Yeni yaradılmış fərdi sahibkarlıq subyektlərinin sayı	6567	6386	1381

**7.2.1 Xankəndi şəhəri üzrə hüquqi şəxslərdə və digər tədbirlər üzrə
yeni açılmış iş yerlərinin sayı**

	2021-ci il	2022-il	
		cəmi	IV rüb
Yeni iş yerlərinin sayı, cəmi	-	-	-
o cümlədən:			
yeni yaradılmış müəssisə və təşkilatlarda	-	-	-
mövcud müəssisə və təşkilatlarda	-	-	-
fəaliyyəti bərpa edilmiş müəssisə və təşkilatlarda	-	-	-
digər tədbirlər üzrə (müxtəlif beynəlxalq və yerli layihələr, abadlıq işləri və s.)	-	-	-
Yeni yaradılmış fərdi sahibkarlıq subyektlərinin sayı	-	-	-

**7.2.2 Ağcabədi rayonu üzrə hüquqi şəxslərdə və digər tədbirlər üzrə
yeni açılmış iş yerlərinin sayı**

	2021-ci il	2022-il	
		cəmi	IV rüb
Yeni iş yerlərinin sayı, cəmi	219	140	21
o cümlədən:			
yeni yaradılmış müəssisə və təşkilatlarda	-	-	-
mövcud müəssisə və təşkilatlarda	138	39	-
fəaliyyəti bərpa edilmiş müəssisə və təşkilatlarda	-	-	-
digər tədbirlər üzrə (müxtəlif beynəlxalq və yerli layihələr, abadlıq işləri və s.)	81	101	21
Yeni yaradılmış fərdi sahibkarlıq subyektlərinin sayı	1194	1361	286

**7.2.3 Ağdam rayonu üzrə hüquqi şəxslərdə və digər tədbirlər üzrə
yeni açılmış iş yerlərinin sayı**

	2021-ci il	2022-il	
		cəmi	IV rüb
Yeni iş yerlərinin sayı, cəmi	146	184	93
o cümlədən:			
yeni yaradılmış müəssisə və təşkilatlarda	-	-	-
mövcud müəssisə və təşkilatlarda	84	81	20
fəaliyyəti bərpa edilmiş müəssisə və təşkilatlarda	-	-	-
digər tədbirlər üzrə (müxtəlif beynəlxalq və yerli layihələr, abadlıq işləri və s.)	62	103	73
Yeni yaradılmış fərdi sahibkarlıq subyektlərinin sayı	919	775	165

**7.2.4 Bərdə rayonu üzrə hüquqi şəxslərdə və digər tədbirlər üzrə
yeni açılmış iş yerlərinin sayı**

	2021-ci il	2022-il	
		cəmi	IV rüb
Yeni iş yerlərinin sayı, cəmi	40	88	17
o cümlədən:			
yeni yaradılmış müəssisə və təşkilatlarda	4	66	3
mövcud müəssisə və təşkilatlarda	36	22	14
fəaliyyəti bərpa edilmiş müəssisə və təşkilatlarda	-	-	-
digər tədbirlər üzrə (müxtəlif beynəlxalq və yerli layihələr, abadlıq işləri və s.)	-	-	-
Yeni yaradılmış fərdi sahibkarlıq subyektlərinin sayı	2960	2567	574

**7.2.5 Füzuli rayonu üzrə hüquqi şəxslərdə və digər tədbirlər üzrə
yeni açılmış iş yerlərinin sayı**

	2021-ci il	2022-il	
		cəmi	IV rüb
Yeni iş yerlərinin sayı, cəmi	103	154	73
o cümlədən:			
yeni yaradılmış müəssisə və təşkilatlarda	4	1	-
mövcud müəssisə və təşkilatlarda	99	153	73
fəaliyyəti bərpa edilmiş müəssisə və təşkilatlarda	-	-	-
digər tədbirlər üzrə (müxtəlif beynəlxalq və yerli layihələr, abadlıq işləri və s.)	-	-	-
Yeni yaradılmış fərdi sahibkarlıq subyektlərinin sayı	482	650	140

**7.2.6 Xocalı rayonu üzrə hüquqi şəxslərdə və digər tədbirlər üzrə
yeni açılmış iş yerlərinin sayı**

	2021-ci il	2022-il	
		cəmi	IV rüb
Yeni iş yerlərinin sayı, cəmi	3	8	-
o cümlədən:			
yeni yaradılmış müəssisə və təşkilatlarda	-	-	-
mövcud müəssisə və təşkilatlarda	3	8	-
fəaliyyəti bərpa edilmiş müəssisə və təşkilatlarda	-	-	-
digər tədbirlər üzrə (müxtəlif beynəlxalq və yerli layihələr, abadlıq işləri və s.)	-	-	-
Yeni yaradılmış fərdi sahibkarlıq subyektlərinin sayı	3	8	1

**7.2.7 Xocavənd rayonu üzrə hüquqi şəxslərdə və digər tədbirlər üzrə
yeni açılmış iş yerlərinin sayı**

	2021-ci il	2022-il	
		cəmi	IV rüb
Yeni iş yerlərinin sayı, cəmi	35	100	15
o cümlədən:			
yeni yaradılmış müəssisə və təşkilatlarda	-	-	-
mövcud müəssisə və təşkilatlarda	35	26	3
fəaliyyəti bərpa edilmiş müəssisə və təşkilatlarda	-	-	-
digər tədbirlər üzrə (müxtəlif beynəlxalq və yerli layihələr, abadlıq işləri və s.)	-	74	12
Yeni yaradılmış fərdi sahibkarlıq subyektlərinin sayı	43	74	12

**7.2.8 Şuşa rayonu üzrə hüquqi şəxslərdə və digər tədbirlər üzrə
yeni açılmış iş yerlərinin sayı**

	2021-ci il	2022-il	
		cəmi	IV rüb
Yeni iş yerlərinin sayı, cəmi	7	128	8
o cümlədən:			
yeni yaradılmış müəssisə və təşkilatlarda	-	56	1
mövcud müəssisə və təşkilatlarda	7	72	7
fəaliyyəti bərpa edilmiş müəssisə və təşkilatlarda	-	-	-
digər tədbirlər üzrə (müxtəlif beynəlxalq və yerli layihələr, abadlıq işləri və s.)	-	-	-
Yeni yaradılmış fərdi sahibkarlıq subyektlərinin sayı	16	30	9

**7.2.9 Tərtər rayonu üzrə hüquqi şəxslərdə və digər tədbirlər üzrə
yeni açılmış iş yerlərinin sayı**

	2021-ci il	2022-il	
		cəmi	IV rüb
Yeni iş yerlərinin sayı, cəmi	128	103	15
o cümlədən:			
yeni yaradılmış müəssisə və təşkilatlarda	5	16	-
mövcud müəssisə və təşkilatlarda	70	87	15
fəaliyyəti bərpa edilmiş müəssisə və təşkilatlarda	-	-	-
digər tədbirlər üzrə (müxtəlif beynəlxalq və yerli layihələr, abadlıq işləri və s.)	53	-	-
Yeni yaradılmış fərdi sahibkarlıq subyektlərinin sayı	950	921	194

**7.3 İqtisadi fəaliyyət növlərinə görə hüquqi şəxslərdə
yeni açılmış iş yerlərinin bölgüsü**

İqtisadi fəaliyyət növləri	2021-ci il	2022-il	
		cəmi	IV rüb
Qarabağ iqtisadi rayonu üzrə - cəmi	485	627	136
o cümlədən:			
Kənd təsərrüfatı, meşə təsərrüfatı və balıqçılıq	140	170	70
Mədəncixarma sənayesi	-	-	-
Emal sənayesi	45	50	8
Elektrik enerjisi, qaz və buxar istehsalı, bölüşdürülməsi və təchizatı	16	11	-
Su təchizatı; tullantıların təmizlənməsi və emalı	57	5	-
Tikinti	78	131	30
Ticarət; nəqliyyat vasitələrinin təmiri	48	19	5

İqtisadi fəaliyyət növləri	2021-ci il	2022-il	
		cəmi	IV rüb
Nəqliyyat və anbar təsərrüfatı	1	1	-
Turistlərin yerləşdirilməsi və ictimai iaşə	-	14	6
İnformasiya və rabitə	-	-	-
Maliyyə və sığorta fəaliyyəti	4	1	1
Daşınmaz əmlakla əlaqədar əməliyyatlar	4	10	9
Peşə, elmi və texniki fəaliyyət	3	15	1
İnzibati və yardımçı xidmətlərin göstərilməsi	3	52	-
Dövlət idarəetməsi və müdafiə; sosial təminat	6	1	-
Təhsil	14	73	5
Əhaliyə səhiyyə və sosial xidmətlərin göstərilməsi	56	53	-
İstirahət, əyləncə və incəsənət sahəsində fəaliyyət	9	16	-

İqtisadi fəaliyyət növləri	2021-ci il	2022-il	
		cəmi	IV rüb
Digər sahələrdə xidmətlərin göstərilməsi	1	5	1
Ev təsərrüfatlarının fəaliyyəti; fərdi istehlak üçün ev təsərrüfatlarının istehsal etdiyi mal və xidmətlərə dair fəaliyyət	-	-	-
Toxunulmazlıq hüququ olan təşkilatların fəaliyyəti	-	-	-

QAZAX-TOVUZ İQTİSADI RAYONU

	Yeni yaranmış müəssisə və təşkilatların sayı (2022-ci il)
Qazax–Tovuz iqtisadi rayonu üzrə – cəmi	155
Ağstafa rayonu	23
Gədəbəy rayonu	9
Qazax rayonu	25
Şəmkir rayonu	69
Tovuz rayonu	29

8.1 Qazax-Tovuz iqtisadi rayonu üzrə yeni açılmış iş yerlərinin sayı

İqtisadi rayonlar və inzibati ərazi vahidləri	2021-ci il	2022-il	
		cəmi	IV rüb
Qazax-Tovuz iqtisadi rayonu - cəmi	1013	892	370
o cümlədən:			
Ağstafa rayonu	74	128	72
Gədəbəy rayonu	30	121	46
Qazax rayonu	50	135	89
Şəmkir rayonu	317	328	90
Tovuz rayonu	542	180	73

**8.2 Qazax-Tovuz iqtisadi rayonu üzrə hüquqi şəxslərdə və digər tədbirlər üzrə
yeni açılmış iş yerlərinin sayı**

	2021-ci il	2022-il	
		cəmi	IV rüb
Yeni iş yerlərinin sayı, cəmi	1013	892	370
o cümlədən:			
yeni yaradılmış müəssisə və təşkilatlarda	337	238	87
mövcud müəssisə və təşkilatlarda	648	629	283
fəaliyyəti bərpa edilmiş müəssisə və təşkilatlarda	27	25	-
digər tədbirlər üzrə (müxtəlif beynəlxalq və yerli layihələr, abadlıq işləri və s.)	1	-	-
Yeni yaradılmış fərdi sahibkarlıq subyektlərinin sayı	9180	10818	3138

**8.2.1 Ağstafa rayonu üzrə hüquqi şəxslərdə və digər tədbirlər üzrə
yeni açılmış iş yerlərinin sayı**

	2021-ci il	2022-il	
		cəmi	IV rüb
Yeni iş yerlərinin sayı, cəmi	74	128	72
o cümlədən:			
yeni yaradılmış müəssisə və təşkilatlarda	64	19	12
mövcud müəssisə və təşkilatlarda	10	84	60
fəaliyyəti bərpa edilmiş müəssisə və təşkilatlarda	-	25	-
digər tədbirlər üzrə (müxtəlif beynəlxalq və yerli layihələr, abadlıq işləri və s.)	-	-	-
Yeni yaradılmış fərdi sahibkarlıq subyektlərinin sayı	1230	1252	373

**8.2.2 Gədəbəy rayonu üzrə hüquqi şəxslərdə və digər tədbirlər üzrə
yeni açılmış iş yerlərinin sayı**

	2021-ci il	2022-il	
		cəmi	IV rüb
Yeni iş yerlərinin sayı, cəmi	30	121	46
o cümlədən:			
yeni yaradılmış müəssisə və təşkilatlarda	8	-	-
mövcud müəssisə və təşkilatlarda	22	121	46
fəaliyyəti bərpa edilmiş müəssisə və təşkilatlarda	-	-	-
digər tədbirlər üzrə (müxtəlif beynəlxalq və yerli layihələr, abadlıq işləri və s.)	-	-	-
Yeni yaradılmış fərdi sahibkarlıq subyektlərinin sayı	844	1654	573

**8.2.3 Qazax rayonu üzrə hüquqi şəxslərdə və digər tədbirlər üzrə
yeni açılmış iş yerlərinin sayı**

	2021-ci il	2022-il	
		cəmi	IV rüb
Yeni iş yerlərinin sayı, cəmi	50	135	89
o cümlədən:			
yeni yaradılmış müəssisə və təşkilatlarda	31	65	51
mövcud müəssisə və təşkilatlarda	19	70	38
fəaliyyəti bərpa edilmiş müəssisə və təşkilatlarda	-	-	-
digər tədbirlər üzrə (müxtəlif beynəlxalq və yerli layihələr, abadlıq işləri və s.)	-	-	-
Yeni yaradılmış fərdi sahibkarlıq subyektlərinin sayı	1271	1270	298

**8.2.4 Şəmkir rayonu üzrə hüquqi şəxslərdə və digər tədbirlər üzrə
yeni açılmış iş yerlərinin sayı**

	2021-ci il	2022-il	
		cəmi	IV rüb
Yeni iş yerlərinin sayı, cəmi	317	328	90
o cümlədən:			
yeni yaradılmış müəssisə və təşkilatlarda	154	82	22
mövcud müəssisə və təşkilatlarda	156	246	68
fəaliyyəti bərpa edilmiş müəssisə və təşkilatlarda	6	-	-
digər tədbirlər üzrə (müxtəlif beynəlxalq və yerli layihələr, abadlıq işləri və s.)	1	-	-
Yeni yaradılmış fərdi sahibkarlıq subyektlərinin sayı	1880	2927	792

**8.2.5 Tovuz rayonu üzrə hüquqi şəxslərdə və digər tədbirlər üzrə
yeni açılmış iş yerlərinin sayı**

	2021-ci il	2022-il	
		cəmi	IV rüb
Yeni iş yerlərinin sayı, cəmi	542	180	73
o cümlədən:			
yeni yaradılmış müəssisə və təşkilatlarda	80	72	2
mövcud müəssisə və təşkilatlarda	441	108	71
fəaliyyəti bərpa edilmiş müəssisə və təşkilatlarda	21	-	-
digər tədbirlər üzrə (müxtəlif beynəlxalq və yerli layihələr, abadlıq işləri və s.)	-	-	-
Yeni yaradılmış fərdi sahibkarlıq subyektlərinin sayı	3955	3715	1102

8.3 İqtisadi fəaliyyət növlərinə görə hüquqi şəxslərdə yeni açılmış iş yerlərinin bölgüsü

İqtisadi fəaliyyət növləri	2021-ci il	2022-il	
		cəmi	IV rüb
Qazax-Tovuz iqtisadi rayonu üzrə - cəmi	1012	892	370
o cümlədən:			
Kənd təsərrüfatı, meşə təsərrüfatı və balıqçılıq	544	88	42
Mədəncixarma sənayesi	-	13	13
Emal sənayesi	59	112	38
Elektrik enerjisi, qaz və buxar istehsalı, bölüşdürülməsi və təchizatı	11	120	113
Su təchizatı; tullantıların təmizlənməsi və emalı	7	36	4
Tikinti	70	100	20
Ticarət; nəqliyyat vasitələrinin təmiri	203	199	99

İqtisadi fəaliyyət növləri	2021-ci il	2022-il	
		cəmi	IV rüb
Nəqliyyat və anbar təsərrüfatı	1	4	-
Turistlərin yerləşdirilməsi və ictimai iaşə	-	10	-
İnformasiya və rabitə	4	7	3
Maliyyə və sığorta fəaliyyəti	6	54	6
Daşınmaz əmlakla əlaqədar əməliyyatlar	-	-	-
Peşə, elmi və texniki fəaliyyət	12	43	19
İnzibati və yardımçı xidmətlərin göstərilməsi	38	8	3
Dövlət idarəetməsi və müdafiə; sosial təminat	5	30	3
Təhsil	21	13	2
Əhaliyə səhiyyə və sosial xidmətlərin göstərilməsi	2	41	3
İstirahət, əyləncə və incəsənət sahəsində fəaliyyət	28	9	1

İqtisadi fəaliyyət növləri	2021-ci il	2022-il	
		cəmi	IV rüb
Digər sahələrdə xidmətlərin göstərilməsi	1	5	1
Ev təsərrüfatlarının fəaliyyəti; fərdi istehlak üçün ev təsərrüfatlarının istehsal etdiyi mal və xidmətlərə dair fəaliyyət	-	-	-
Təxunulmazlıq hüququ olan təşkilatların fəaliyyəti	-	-	-

QUBA-XAÇMAZ İQTİSADİ RAYONU

	Yeni yaranmış müəssisə və təşkilatların sayı (2022-ci il)
Quba–Xaçmaz iqtisadi rayonu üzrə – cəmi	121
Xaçmaz rayonu	30
Quba rayonu	50
Qusar rayonu	17
Siyəzən rayonu	15
Şabran rayonu	9

9.1 Quba-Xaçmaz iqtisadi rayonu üzrə yeni açılmış iş yerlərinin sayı

İqtisadi rayonlar və inzibati ərazi vahidləri	2021-ci il	2022-il	
		cəmi	IV rüb
Quba-Xaçmaz iqtisadi rayonu - cəmi	1556	1877	725
o cümlədən:			
Xaçmaz rayonu	537	371	59
Quba rayonu	699	758	225
Qusar rayonu	216	497	418
Siyəzən rayonu	36	163	20
Şabran rayonu	68	88	3

9.2 Quba-Xaçmaz iqtisadi rayonu üzrə hüquqi şəxslərdə və digər tədbirlər üzrə yeni açılmış iş yerlərinin sayı

	2021-ci il	2022-il	
		cəmi	IV rüb
Yeni iş yerlərinin sayı, cəmi	1556	1877	725
o cümlədən:			
yeni yaradılmış müəssisə və təşkilatlarda	228	215	28
mövcud müəssisə və təşkilatlarda	1023	1659	697
fəaliyyəti bərpa edilmiş müəssisə və təşkilatlarda	56	3	-
digər tədbirlər üzrə (müxtəlif beynəlxalq və yerli layihələr, abadlıq işləri və s.)	249	-	-
Yeni yaradılmış fərdi sahibkarlıq subyektlərinin sayı	6361	6655	1611

**9.2.1 Xaçmaz rayonu üzrə hüquqi şəxslərdə və digər tədbirlər üzrə
yeni açılmış iş yerlərinin sayı**

	2021-ci il	2022-il	
		cəmi	IV rüb
Yeni iş yerlərinin sayı, cəmi	537	371	59
o cümlədən:			
yeni yaradılmış müəssisə və təşkilatlarda	-	-	-
mövcud müəssisə və təşkilatlarda	437	371	59
fəaliyyəti bərpa edilmiş müəssisə və təşkilatlarda	-	-	-
digər tədbirlər üzrə (müxtəlif beynəlxalq və yerli layihələr, abadlıq işləri və s.)	100	-	-
Yeni yaradılmış fərdi sahibkarlıq subyektlərinin sayı	2232	2179	500

**9.2.2 Quba rayonu üzrə hüquqi şəxslərdə və digər tədbirlər üzrə
yeni açılmış iş yerlərinin sayı**

	2021-ci il	2022-il	
		cəmi	IV rüb
Yeni iş yerlərinin sayı, cəmi	699	758	225
o cümlədən:			
yeni yaradılmış müəssisə və təşkilatlarda	198	49	11
mövcud müəssisə və təşkilatlarda	395	709	214
fəaliyyəti bərpa edilmiş müəssisə və təşkilatlarda	-	-	-
digər tədbirlər üzrə (müxtəlif beynəlxalq və yerli layihələr, abadlıq işləri və s.)	106	-	-
Yeni yaradılmış fərdi sahibkarlıq subyektlərinin sayı	2130	2400	507

**9.2.3 Qusar rayonu üzrə hüquqi şəxslərdə və digər tədbirlər üzrə
yeni açılmış iş yerlərinin sayı**

	2021-ci il	2022-il	
		cəmi	IV rüb
Yeni iş yerlərinin sayı, cəmi	216	497	418
o cümlədən:			
yeni yaradılmış müəssisə və təşkilatlarda	17	9	3
mövcud müəssisə və təşkilatlarda	104	488	415
fəaliyyəti bərpa edilmiş müəssisə və təşkilatlarda	52	-	-
digər tədbirlər üzrə (müxtəlif beynəlxalq və yerli layihələr, abadlıq işləri və s.)	43	-	-
Yeni yaradılmış fərdi sahibkarlıq subyektlərinin sayı	994	1111	338

**9.2.4 Siyəzən rayonu üzrə hüquqi şəxslərdə və digər tədbirlər üzrə
yeni açılmış iş yerlərinin sayı**

	2021-ci il	2022-il	
		cəmi	IV rüb
Yeni iş yerlərinin sayı, cəmi	36	163	20
o cümlədən:			
yeni yaradılmış müəssisə və təşkilatlarda	4	109	14
mövcud müəssisə və təşkilatlarda	32	54	6
fəaliyyəti bərpa edilmiş müəssisə və təşkilatlarda	-	-	-
digər tədbirlər üzrə (müxtəlif beynəlxalq və yerli layihələr, abadlıq işləri və s.)	-	-	-
Yeni yaradılmış fərdi sahibkarlıq subyektlərinin sayı	324	345	92

**9.2.5 Şabran rayonu üzrə hüquqi şəxslərdə və digər tədbirlər üzrə
yeni açılmış iş yerlərinin sayı**

	2021-ci il	2022-il	
		cəmi	IV rüb
Yeni iş yerlərinin sayı, cəmi	68	88	3
o cümlədən:			
yeni yaradılmış müəssisə və təşkilatlarda	9	48	-
mövcud müəssisə və təşkilatlarda	55	37	3
fəaliyyəti bərpa edilmiş müəssisə və təşkilatlarda	4	3	-
digər tədbirlər üzrə (müxtəlif beynəlxalq və yerli layihələr, abadlıq işləri və s.)	-	-	-
Yeni yaradılmış fərdi sahibkarlıq subyektlərinin sayı	681	620	174

9.3 İqtisadi fəaliyyət növlərinə görə hüquqi şəxslərdə yeni açılmış iş yerlərinin bölgüsü

İqtisadi fəaliyyət növləri	2021-ci il	2022-il	
		cəmi	IV rüb
Quba-Xaçmaz iqtisadi rayonu üzrə - cəmi	1307	1877	725
o cümlədən:			
Kənd təsərrüfatı, meşə təsərrüfatı və balıqçılıq	215	232	14
Mədəncıxarma sənayesi	-	-	-
Emal sənayesi	249	237	48
Elektrik enerjisi, qaz və buxar istehsalı, bölüşdürülməsi və təchizatı	25	-	-
Su təchizatı; tullantıların təmizlənməsi və emalı	23	5	-
Tikinti	162	76	15
Ticarət; nəqliyyat vasitələrinin təmiri	120	56	15

İqtisadi fəaliyyət növləri	2021-ci il	2022-il	
		cəmi	IV rüb
Nəqliyyat və anbar təsərrüfatı	30	9	5
Turistlərin yerləşdirilməsi və ictimai iaşə	249	644	370
İnformasiya və rabitə	48	10	4
Maliyyə və sığorta fəaliyyəti	2	18	4
Daşınmaz əmlakla əlaqədar əməliyyatlar	3	18	10
Peşə, elmi və texniki fəaliyyət	27	75	5
İnzibati və yardımçı xidmətlərin göstərilməsi	5	30	8
Dövlət idarəetməsi və müdafiə; sosial təminat	18	19	6
Təhsil	55	253	163
Əhaliyə səhiyyə və sosial xidmətlərin göstərilməsi	25	149	27
İstirahət, əyləncə və incəsənət sahəsində fəaliyyət	5	5	1

İqtisadi fəaliyyət növləri	2021-ci il	2022-il	
		cəmi	IV rüb
Digər sahələrdə xidmətlərin göstərilməsi	46	41	30
Ev təsərrüfatlarının fəaliyyəti; fərdi istehlak üçün ev təsərrüfatlarının istehsal etdiyi mal və xidmətlərə dair fəaliyyət	-	-	-
Toxunulmazlıq hüququ olan təşkilatların fəaliyyəti	-	-	-

LƏNKƏRAN-ASTARA İQTİSADI RAYONU

	Yeni yaranmış müəssisə və təşkilatların sayı (2022-ci il)
Lənkəran-Astara iqtisadi rayonu üzrə – cəmi	217
Astara rayonu	23
Cəlilabad rayonu	45
Lerik rayonu	8
Lənkəran rayonu	66
Masallı rayonu	70
Yardımlı rayonu	5

10.1 Lənkəran-Astara iqtisadi rayonu üzrə yeni açılmış iş yerlərinin sayı

İqtisadi rayonlar və inzibati ərazi vahidləri	2021-ci il	2022-il	
		cəmi	IV rüb
Lənkəran-Astara iqtisadi rayonu - cəmi	1563	947	266
o cümlədən:			
Astara rayonu	264	81	18
Cəlilabad rayonu	27	60	1
Lerik rayonu	-	2	1
Lənkəran rayonu	770	418	196
Masallı rayonu	445	351	45
Yardımlı rayonu	57	35	5

10.2 Lənkəran-Astara iqtisadi rayonu üzrə hüquqi şəxslərdə və digər tədbirlər üzrə yeni açılmış iş yerlərinin sayı

	2021-ci il	2022-il	
		cəmi	IV rüb
Yeni iş yerlərinin sayı, cəmi	1563	947	266
o cümlədən:			
yeni yaradılmış müəssisə və təşkilatlarda	510	497	100
mövcud müəssisə və təşkilatlarda	654	292	10
fəaliyyəti bərpa edilmiş müəssisə və təşkilatlarda	-	2	-
digər tədbirlər üzrə (müxtəlif beynəlxalq və yerli layihələr, abadlıq işləri və s.)	399	156	156
Yeni yaradılmış fərdi sahibkarlıq subyektlərinin sayı	13980	12304	3013

**10.2.1 Astara rayonu üzrə hüquqi şəxslərdə və digər tədbirlər üzrə
yeni açılmış iş yerlərinin sayı**

	2021-ci il	2022-il	
		cəmi	IV rüb
Yeni iş yerlərinin sayı, cəmi	264	81	18
o cümlədən:			
yeni yaradılmış müəssisə və təşkilatlarda	4	48	8
mövcud müəssisə və təşkilatlarda	41	23	-
fəaliyyəti bərpa edilmiş müəssisə və təşkilatlarda	-	-	-
digər tədbirlər üzrə (müxtəlif beynəlxalq və yerli layihələr, abadlıq işləri və s.)	219	10	10
Yeni yaradılmış fərdi sahibkarlıq subyektlərinin sayı	1798	1744	461

**10.2.2 Cəlilabad rayonu üzrə hüquqi şəxslərdə və digər tədbirlər üzrə
yeni açılmış iş yerlərinin sayı**

	2021-ci il	2022-il	
		cəmi	IV rüb
Yeni iş yerlərinin sayı, cəmi	27	60	1
o cümlədən:			
yeni yaradılmış müəssisə və təşkilatlarda	8	30	-
mövcud müəssisə və təşkilatlarda	19	30	1
fəaliyyəti bərpa edilmiş müəssisə və təşkilatlarda	-	-	-
digər tədbirlər üzrə (müxtəlif beynəlxalq və yerli layihələr, abadlıq işləri və s.)	-	-	-
Yeni yaradılmış fərdi sahibkarlıq subyektlərinin sayı	2143	2053	565

**10.2.3 Lerik rayonu üzrə hüquqi şəxslərdə və digər tədbirlər üzrə
yeni açılmış iş yerlərinin sayı**

	2021-ci il	2022-il	
		cəmi	IV rüb
Yeni iş yerlərinin sayı, cəmi	-	2	1
o cümlədən:			
yeni yaradılmış müəssisə və təşkilatlarda	-	-	-
mövcud müəssisə və təşkilatlarda	-	2	1
fəaliyyəti bərpa edilmiş müəssisə və təşkilatlarda	-	-	-
digər tədbirlər üzrə (müxtəlif beynəlxalq və yerli layihələr, abadlıq işləri və s.)	-	-	-
Yeni yaradılmış fərdi sahibkarlıq subyektlərinin sayı	1135	1070	244

**10.2.4 Lənkəran rayonu üzrə hüquqi şəxslərdə və digər tədbirlər üzrə
yeni açılmış iş yerlərinin sayı**

	2021-ci il	2022-il	
		cəmi	IV rüb
Yeni iş yerlərinin sayı, cəmi	770	418	196
o cümlədən:			
yeni yaradılmış müəssisə və təşkilatlarda	95	249	48
mövcud müəssisə və təşkilatlarda	495	23	2
fəaliyyəti bərpa edilmiş müəssisə və təşkilatlarda	-	-	-
digər tədbirlər üzrə (müxtəlif beynəlxalq və yerli layihələr, abadlıq işləri və s.)	180	146	146
Yeni yaradılmış fərdi sahibkarlıq subyektlərinin sayı	3911	3136	646

**10.2.5 Masallı rayonu üzrə hüquqi şəxslərdə və digər tədbirlər üzrə
yeni açılmış iş yerlərinin sayı**

	2021-ci il	2022-il	
		cəmi	IV rüb
Yeni iş yerlərinin sayı, cəmi	445	351	45
o cümlədən:			
yeni yaradılmış müəssisə və təşkilatlarda	381	168	43
mövcud müəssisə və təşkilatlarda	64	181	2
fəaliyyəti bərpa edilmiş müəssisə və təşkilatlarda	-	2	-
digər tədbirlər üzrə (müxtəlif beynəlxalq və yerli layihələr, abadlıq işləri və s.)	-	-	-
Yeni yaradılmış fərdi sahibkarlıq subyektlərinin sayı	4054	3395	884

**10.2.6 Yardımlı rayonu üzrə hüquqi şəxslərdə və digər tədbirlər üzrə
yeni açılmış iş yerlərinin sayı**

	2021-ci il	2022-il	
		cəmi	IV rüb
Yeni iş yerlərinin sayı, cəmi	57	35	5
o cümlədən:			
yeni yaradılmış müəssisə və təşkilatlarda	22	2	1
mövcud müəssisə və təşkilatlarda	35	33	4
fəaliyyəti bərpa edilmiş müəssisə və təşkilatlarda	-	-	-
digər tədbirlər üzrə (müxtəlif beynəlxalq və yerli layihələr, abadlıq işləri və s.)	-	-	-
Yeni yaradılmış fərdi sahibkarlıq subyektlərinin sayı	939	906	213

**10.3 İqtisadi fəaliyyət növlərinə görə hüquqi şəxslərdə
yeni açılmış iş yerlərinin bölgüsü**

İqtisadi fəaliyyət növləri	2021-ci il	2022-il	
		cəmi	IV rüb
Lənkəran-Astara iqtisadi rayonu üzrə - cəmi	1164	791	110
o cümlədən:			
Kənd təsərrüfatı, meşə təsərrüfatı və balıqçılıq	68	87	5
Mədəncixarma sənayesi	-	-	-
Emal sənayesi	835	110	21
Elektrik enerjisi, qaz və buxar istehsalı, bölüşdürülməsi və təchizatı	-	2	-
Su təchizatı; tullantıların təmizlənməsi və emalı	10	-	-
Tikinti	39	117	3
Ticarət; nəqliyyat vasitələrinin təmiri	78	187	38

İqtisadi fəaliyyət növləri	2021-ci il	2022-il	
		cəmi	IV rüb
Nəqliyyat və anbar təsərrüfatı	1	6	-
Turistlərin yerləşdirilməsi və ictimai iaşə	42	75	6
İnformasiya və rabitə	8	22	8
Maliyyə və sığorta fəaliyyəti	3	4	-
Daşınmaz əmlakla əlaqədar əməliyyatlar	1	17	-
Peşə, elmi və texniki fəaliyyət	15	37	3
İnzibati və yardımçı xidmətlərin göstərilməsi	13	30	-
Dövlət idarəetməsi və müdafiə; sosial təminat	1	29	4
Təhsil	9	17	6
Əhaliyə səhiyyə və sosial xidmətlərin göstərilməsi	-	42	13
İstirahət, əyləncə və incəsənət sahəsində fəaliyyət	32	3	-

İqtisadi fəaliyyət növləri	2021-ci il	2022-il	
		cəmi	IV rüb
Digər sahələrdə xidmətlərin göstərilməsi	9	6	3
Ev təsərrüfatlarının fəaliyyəti; fərdi istehlak üçün ev təsərrüfatlarının istehsal etdiyi mal və xidmətlərə dair fəaliyyət	-	-	-
Toxunulmazlıq hüququ olan təşkilatların fəaliyyəti	-	-	-

MƏRKƏZİ ARAN İQTİSADI RAYONU

	Yeni yaranmış müəssisə və təşkilatların sayı (2022-ci il)
Mərkəzi Aran iqtisadi rayonu üzrə – cəmi	180
Mingəçevir şəhəri	42
Ağdaş rayonu	16
Göyçay rayonu	51
Kürdəmir rayonu	25
Ucar rayonu	10
Yevlax rayonu	24
Zərdab rayonu	12

11.1 Mərkəzi Aran iqtisadi rayonu üzrə yeni açılmış iş yerlərinin sayı

İqtisadi rayonlar və inzibati ərazi vahidləri	2021-ci il	2022-il	
		cəmi	IV rüb
Mərkəzi Aran iqtisadi rayonu - cəmi	922	862	364
o cümlədən:			
Mingəçevir şəhəri	283	308	151
Ağdaş rayonu	240	167	33
Göyçay rayonu	63	61	23
Kürdəmir rayonu	235	127	26
Ucar rayonu	-	5	4
Yevlax rayonu	70	48	11
Zərdab rayonu	31	146	116

**11.2 Mərkəzi Aran iqtisadi rayonu üzrə hüquqi şəxslərdə və digər tədbirlər üzrə
yeni açılmış iş yerlərinin sayı**

	2021-ci il	2022-il	
		cəmi	IV rüb
Yeni iş yerlərinin sayı, cəmi	922	862	364
o cümlədən:			
yeni yaradılmış müəssisə və təşkilatlarda	207	211	151
mövcud müəssisə və təşkilatlarda	603	644	206
fəaliyyəti bərpa edilmiş müəssisə və təşkilatlarda	50	7	7
digər tədbirlər üzrə (müxtəlif beynəlxalq və yerli layihələr, abadlıq işləri və s.)	62	-	-
Yeni yaradılmış fərdi sahibkarlıq subyektlərinin sayı	8177	8842	2078

**11.2.1 Mingəçevir şəhəri üzrə hüquqi şəxslərdə və digər tədbirlər üzrə
yeni açılmış iş yerlərinin sayı**

	2021-ci il	2022-il	
		cəmi	IV rüb
Yeni iş yerlərinin sayı, cəmi	283	308	151
o cümlədən:			
yeni yaradılmış müəssisə və təşkilatlarda	15	14	-
mövcud müəssisə və təşkilatlarda	268	294	151
fəaliyyəti bərpa edilmiş müəssisə və təşkilatlarda	-	-	-
digər tədbirlər üzrə (müxtəlif beynəlxalq və yerli layihələr, abadlıq işləri və s.)	-	-	-
Yeni yaradılmış fərdi sahibkarlıq subyektlərinin sayı	1077	996	232

**11.2.2 Ağdaş rayonu üzrə hüquqi şəxslərdə və digər tədbirlər üzrə
yeni açılmış iş yerlərinin sayı**

	2021-ci il	2022-il	
		cəmi	IV rüb
Yeni iş yerlərinin sayı, cəmi	240	167	33
o cümlədən:			
yeni yaradılmış müəssisə və təşkilatlarda	76	22	20
mövcud müəssisə və təşkilatlarda	121	145	13
fəaliyyəti bərpa edilmiş müəssisə və təşkilatlarda	28	-	-
digər tədbirlər üzrə (müxtəlif beynəlxalq və yerli layihələr, abadlıq işləri və s.)	15	-	-
Yeni yaradılmış fərdi sahibkarlıq subyektlərinin sayı	1317	1506	326

**11.2.3 Göyçay rayonu üzrə hüquqi şəxslərdə və digər tədbirlər üzrə
yeni açılmış iş yerlərinin sayı**

	2021-ci il	2022-il	
		cəmi	IV rüb
Yeni iş yerlərinin sayı, cəmi	63	61	23
o cümlədən:			
yeni yaradılmış müəssisə və təşkilatlarda	19	11	7
mövcud müəssisə və təşkilatlarda	44	50	16
fəaliyyəti bərpa edilmiş müəssisə və təşkilatlarda	-	-	-
digər tədbirlər üzrə (müxtəlif beynəlxalq və yerli layihələr, abadlıq işləri və s.)	-	-	-
Yeni yaradılmış fərdi sahibkarlıq subyektlərinin sayı	1590	1900	384

**11.2.4 Kürdəmir rayonu üzrə hüquqi şəxslərdə və digər tədbirlər üzrə
yeni açılmış iş yerlərinin sayı**

	2021-ci il	2022-il	
		cəmi	IV rüb
Yeni iş yerlərinin sayı, cəmi	235	127	26
o cümlədən:			
yeni yaradılmış müəssisə və təşkilatlarda	45	14	1
mövcud müəssisə və təşkilatlarda	121	106	18
fəaliyyəti bərpa edilmiş müəssisə və təşkilatlarda	22	7	7
digər tədbirlər üzrə (müxtəlif beynəlxalq və yerli layihələr, abadlıq işləri və s.)	47	-	-
Yeni yaradılmış fərdi sahibkarlıq subyektlərinin sayı	1133	1503	451

**11.2.5 Ucar rayonu üzrə hüquqi şəxslərdə və digər tədbirlər üzrə
yeni açılmış iş yerlərinin sayı**

	2021-ci il	2022-il	
		cəmi	IV rüb
Yeni iş yerlərinin sayı, cəmi	-	5	4
o cümlədən:			
yeni yaradılmış müəssisə və təşkilatlarda	-	-	-
mövcud müəssisə və təşkilatlarda	-	5	4
fəaliyyəti bərpa edilmiş müəssisə və təşkilatlarda	-	-	-
digər tədbirlər üzrə (müxtəlif beynəlxalq və yerli layihələr, abadlıq işləri və s.)	-	-	-
Yeni yaradılmış fərdi sahibkarlıq subyektlərinin sayı	792	882	217

**11.2.6 Yevlax rayonu üzrə hüquqi şəxslərdə və digər tədbirlər üzrə
yeni açılmış iş yerlərinin sayı**

	2021-ci il	2022-il	
		cəmi	IV rüb
Yeni iş yerlərinin sayı, cəmi	70	48	11
o cümlədən:			
yeni yaradılmış müəssisə və təşkilatlarda	36	35	11
mövcud müəssisə və təşkilatlarda	34	13	-
fəaliyyəti bərpa edilmiş müəssisə və təşkilatlarda	-	-	-
digər tədbirlər üzrə (müxtəlif beynəlxalq və yerli layihələr, abadlıq işləri və s.)	-	-	-
Yeni yaradılmış fərdi sahibkarlıq subyektlərinin sayı	1740	1563	352

**11.2.7 Zərdab rayonu üzrə hüquqi şəxslərdə və digər tədbirlər üzrə
yeni açılmış iş yerlərinin sayı**

	2021-ci il	2022-il	
		cəmi	IV rüb
Yeni iş yerlərinin sayı, cəmi	31	146	116
o cümlədən:			
yeni yaradılmış müəssisə və təşkilatlarda	16	115	112
mövcud müəssisə və təşkilatlarda	15	31	4
fəaliyyəti bərpa edilmiş müəssisə və təşkilatlarda	-	-	-
digər tədbirlər üzrə (müxtəlif beynəlxalq və yerli layihələr, abadlıq işləri və s.)	-	-	-
Yeni yaradılmış fərdi sahibkarlıq subyektlərinin sayı	528	492	116

**11.3 İqtisadi fəaliyyət növlərinə görə hüquqi şəxslərdə
yeni açılmış iş yerlərinin bölgüsü**

İqtisadi fəaliyyət növləri	2021-ci il	2022-il	
		cəmi	IV rüb
Mərkəzi Aran iqtisadi rayonu üzrə - cəmi	860	862	364
o cümlədən:			
Kənd təsərrüfatı, meşə təsərrüfatı və balıqçılıq	72	60	13
Mədəncixarma sənayesi	-	-	-
Emal sənayesi	109	135	7
Elektrik enerjisi, qaz və buxar istehsalı, bölüşdürülməsi və təchizatı	5	28	28
Su təchizatı; tullantıların təmizlənməsi və emalı	15	9	-
Tikinti	81	249	212
Ticarət; nəqliyyat vasitələrinin təmiri	163	132	32

İqtisadi fəaliyyət növləri	2021-ci il	2022-il	
		cəmi	IV rüb
Nəqliyyat və anbar təsərrüfatı	25	7	4
Turistlərin yerləşdirilməsi və ictimai iaşə	14	43	-
İnformasiya və rabitə	13	18	-
Maliyyə və sığorta fəaliyyəti	37	6	3
Daşınmaz əmlakla əlaqədar əməliyyatlar	16	5	-
Peşə, elmi və texniki fəaliyyət	8	13	8
İnzibati və yardımçı xidmətlərin göstərilməsi	1	4	2
Dövlət idarəetməsi və müdafiə; sosial təminat	17	19	11
Təhsil	230	75	7
Əhaliyə səhiyyə və sosial xidmətlərin göstərilməsi	6	50	37
İstirahət, əyləncə və incəsənət sahəsində fəaliyyət	13	-	-

İqtisadi fəaliyyət növləri	2021-ci il	2022-il	
		cəmi	IV rüb
Digər sahələrdə xidmətlərin göstərilməsi	35	9	-
Ev təsərrüfatlarının fəaliyyəti; fərdi istehlak üçün ev təsərrüfatlarının istehsal etdiyi mal və xidmətlərə dair fəaliyyət	-	-	-
Toxunulmazlıq hüququ olan təşkilatların fəaliyyəti	-	-	-

MİL-MUĞAN İQTİSADI RAYONU

	Yeni yaranmış müəssisə və təşkilatların sayı (2022-ci il)
Mil-Muğan iqtisadi rayonu üzrə – cəmi	106
Beyləqan rayonu	15
İmişli rayonu	27
Saatlı rayonu	25
Sabirabad rayonu	39

12.1 Mil-Muğan iqtisadi rayonu üzrə yeni açılmış iş yerlərinin sayı

İqtisadi rayonlar və inzibati ərazi vahidləri	2021-ci il	2022-il	
		cəmi	IV rüb
Mil-Muğan iqtisadi rayonu - cəmi	719	668	166
o cümlədən:			
Beyləqan rayonu	374	253	101
İmişli rayonu	149	158	31
Saatlı rayonu	167	166	14
Sabirabad rayonu	29	91	20

**12.2 Mil-Muğan iqtisadi rayonu üzrə hüquqi şəxslərdə və digər tədbirlər üzrə
yeni açılmış iş yerlərinin sayı**

	2021-ci il	2022-il	
		cəmi	IV rüb
Yeni iş yerlərinin sayı, cəmi	719	668	166
o cümlədən:			
yeni yaradılmış müəssisə və təşkilatlarda	113	55	18
mövcud müəssisə və təşkilatlarda	603	605	148
fəaliyyəti bərpa edilmiş müəssisə və təşkilatlarda	3	8	-
digər tədbirlər üzrə (müxtəlif beynəlxalq və yerli layihələr, abadlıq işləri və s.)	-	-	-
Yeni yaradılmış fərdi sahibkarlıq subyektlərinin sayı	4436	5243	1423

**12.2.1 Beyləqan rayonu üzrə hüquqi şəxslərdə və digər tədbirlər üzrə
yeni açılmış iş yerlərinin sayı**

	2021-ci il	2022-il	
		cəmi	IV rüb
Yeni iş yerlərinin sayı, cəmi	374	253	101
o cümlədən:			
yeni yaradılmış müəssisə və təşkilatlarda	47	8	-
mövcud müəssisə və təşkilatlarda	327	245	101
fəaliyyəti bərpa edilmiş müəssisə və təşkilatlarda	-	-	-
digər tədbirlər üzrə (müxtəlif beynəlxalq və yerli layihələr, abadlıq işləri və s.)	-	-	-
Yeni yaradılmış fərdi sahibkarlıq subyektlərinin sayı	854	1213	331

**12.2.2 İmişli rayonu üzrə hüquqi şəxslərdə və digər tədbirlər üzrə
yeni açılmış iş yerlərinin sayı**

	2021-ci il	2022-il	
		cəmi	IV rüb
Yeni iş yerlərinin sayı, cəmi	149	158	31
o cümlədən:			
yeni yaradılmış müəssisə və təşkilatlarda	16	22	8
mövcud müəssisə və təşkilatlarda	133	136	23
fəaliyyəti bərpa edilmiş müəssisə və təşkilatlarda	-	-	-
digər tədbirlər üzrə (müxtəlif beynəlxalq və yerli layihələr, abadlıq işləri və s.)	-	-	-
Yeni yaradılmış fərdi sahibkarlıq subyektlərinin sayı	815	1097	314

**12.2.3 Saatlı rayonu üzrə hüquqi şəxslərdə və digər tədbirlər üzrə
yeni açılmış iş yerlərinin sayı**

	2021-ci il	2022-il	
		cəmi	IV rüb
Yeni iş yerlərinin sayı, cəmi	167	166	14
o cümlədən:			
yeni yaradılmış müəssisə və təşkilatlarda	48	20	10
mövcud müəssisə və təşkilatlarda	116	138	4
fəaliyyəti bərpa edilmiş müəssisə və təşkilatlarda	3	8	-
digər tədbirlər üzrə (müxtəlif beynəlxalq və yerli layihələr, abadlıq işləri və s.)	-	-	-
Yeni yaradılmış fərdi sahibkarlıq subyektlərinin sayı	913	933	267

**12.2.4 Sabirabad rayonu üzrə hüquqi şəxslərdə və digər tədbirlər üzrə
yeni açılmış iş yerlərinin sayı**

	2021-ci il	2022-il	
		cəmi	IV rüb
Yeni iş yerlərinin sayı, cəmi	29	91	20
o cümlədən:			
yeni yaradılmış müəssisə və təşkilatlarda	2	5	-
mövcud müəssisə və təşkilatlarda	27	86	20
fəaliyyəti bərpa edilmiş müəssisə və təşkilatlarda	-	-	-
digər tədbirlər üzrə (müxtəlif beynəlxalq və yerli layihələr, abadlıq işləri və s.)	-	-	-
Yeni yaradılmış fərdi sahibkarlıq subyektlərinin sayı	1854	2000	511

**12.3 İqtisadi fəaliyyət növlərinə görə hüquqi şəxslərdə
yeni açılmış iş yerlərinin bölgüsü**

İqtisadi fəaliyyət növləri	2021-ci il	2022-il	
		cəmi	IV rüb
Mil-Muğan iqtisadi rayonu üzrə - cəmi	719	668	166
o cümlədən:			
Kənd təsərrüfatı, meşə təsərrüfatı və balıqçılıq	104	32	-
Mədənçıxarma sənayesi	15	24	-
Emal sənayesi	278	286	101
Elektrik enerjisi, qaz və buxar istehsalı, bölüşdürülməsi və təchizatı	2	1	-
Su təchizatı; tullantıların təmizlənməsi və emalı	15	1	-
Tikinti	66	80	48
Ticarət; nəqliyyat vasitələrinin təmiri	109	75	4

İqtisadi fəaliyyət növləri	2021-ci il	2022-il	
		cəmi	IV rüb
Nəqliyyat və anbar təsərrüfatı	6	6	5
Turistlərin yerləşdirilməsi və ictimai iaşə	-	-	-
İnformasiya və rabitə	-	2	1
Maliyyə və sığorta fəaliyyəti	4	9	1
Daşınmaz əmlakla əlaqədar əməliyyatlar	-	-	-
Peşə, elmi və texniki fəaliyyət	4	-	-
İnzibati və yardımçı xidmətlərin göstərilməsi	10	2	-
Dövlət idarəetməsi və müdafiə; sosial təminat	12	11	1
Təhsil	77	125	1
Əhaliyə səhiyyə və sosial xidmətlərin göstərilməsi	4	11	2
İstirahət, əyləncə və incəsənət sahəsində fəaliyyət	3	1	1

İqtisadi fəaliyyət növləri	2021-ci il	2022-il	
		cəmi	IV rüb
Digər sahələrdə xidmətlərin göstərilməsi	10	2	1
Ev təsərrüfatlarının fəaliyyəti; fərdi istehlak üçün ev təsərrüfatlarının istehsal etdiyi mal və xidmətlərə dair fəaliyyət	-	-	-
Toxunulmazlıq hüququ olan təşkilatların fəaliyyəti	-	-	-

ŞƏKİ-ZAQATALA İQTİSADİ RAYONU

	Yeni yaranmış müəssisə və təşkilatların sayı (2022-ci il)
Şəki-Zaqatala iqtisadi rayonu üzrə – cəmi	196
Balakən rayonu	33
Qax rayonu	21
Qəbələ rayonu	33
Oğuz rayonu	8
Şəki rayonu	54
Zaqatala rayonu	47

13.1 Şəki-Zaqatala iqtisadi rayonu üzrə yeni açılmış iş yerlərinin sayı

İqtisadi rayonlar və inzibati ərazi vahidləri	2021-ci il	2022-il	
		cəmi	IV rüb
Şəki-Zaqatala iqtisadi rayonu - cəmi	1368	1816	461
o cümlədən:			
Balakən rayonu	209	173	93
Qax rayonu	106	126	31
Qəbələ rayonu	647	958	228
Oğuz rayonu	40	70	8
Şəki rayonu	225	327	80
Zaqatala rayonu	141	162	21

**13.2 Şəki-Zaqatala iqtisadi rayonu üzrə hüquqi şəxslərdə və digər tədbirlər üzrə
yeni açılmış iş yerlərinin sayı**

	2021-ci il	2022-il	
		cəmi	IV rüb
Yeni iş yerlərinin sayı, cəmi	1368	1816	461
o cümlədən:			
yeni yaradılmış müəssisə və təşkilatlarda	326	293	105
mövcud müəssisə və təşkilatlarda	836	1441	336
fəaliyyəti bərpa edilmiş müəssisə və təşkilatlarda	29	2	-
digər tədbirlər üzrə (müxtəlif beynəlxalq və yerli layihələr, abadlıq işləri və s.)	177	80	20
Yeni yaradılmış fərdi sahibkarlıq subyektlərinin sayı	9112	8836	2094

**13.2.1 Balakən rayonu üzrə hüquqi şəxslərdə və digər tədbirlər üzrə
yeni açılmış iş yerlərinin sayı**

	2021-ci il	2022-il	
		cəmi	IV rüb
Yeni iş yerlərinin sayı, cəmi	209	173	93
o cümlədən:			
yeni yaradılmış müəssisə və təşkilatlarda	13	44	7
mövcud müəssisə və təşkilatlarda	94	127	86
fəaliyyəti bərpa edilmiş müəssisə və təşkilatlarda	5	2	-
digər tədbirlər üzrə (müxtəlif beynəlxalq və yerli layihələr, abadlıq işləri və s.)	97	-	-
Yeni yaradılmış fərdi sahibkarlıq subyektlərinin sayı	1518	1227	298

**13.2.2 Qax rayonu üzrə hüquqi şəxslərdə və digər tədbirlər üzrə
yeni açılmış iş yerlərinin sayı**

	2021-ci il	2022-il	
		cəmi	IV rüb
Yeni iş yerlərinin sayı, cəmi	106	126	31
o cümlədən:			
yeni yaradılmış müəssisə və təşkilatlarda	27	45	27
mövcud müəssisə və təşkilatlarda	55	81	4
fəaliyyəti bərpa edilmiş müəssisə və təşkilatlarda	24	-	-
digər tədbirlər üzrə (müxtəlif beynəlxalq və yerli layihələr, abadlıq işləri və s.)	-	-	-
Yeni yaradılmış fərdi sahibkarlıq subyektlərinin sayı	1090	1063	257

**13.2.3 Qəbələ rayonu üzrə hüquqi şəxslərdə və digər tədbirlər üzrə
yeni açılmış iş yerlərinin sayı**

	2021-ci il	2022-il	
		cəmi	IV rüb
Yeni iş yerlərinin sayı, cəmi	647	958	228
o cümlədən:			
yeni yaradılmış müəssisə və təşkilatlarda	128	1	-
mövcud müəssisə və təşkilatlarda	519	957	228
fəaliyyəti bərpa edilmiş müəssisə və təşkilatlarda	-	-	-
digər tədbirlər üzrə (müxtəlif beynəlxalq və yerli layihələr, abadlıq işləri və s.)	-	-	-
Yeni yaradılmış fərdi sahibkarlıq subyektlərinin sayı	1900	1913	410

**13.2.4 Oğuz rayonu üzrə hüquqi şəxslərdə və digər tədbirlər üzrə
yeni açılmış iş yerlərinin sayı**

	2021-ci il	2022-il	
		cəmi	IV rüb
Yeni iş yerlərinin sayı, cəmi	40	70	8
o cümlədən:			
yeni yaradılmış müəssisə və təşkilatlarda	12	23	3
mövcud müəssisə və təşkilatlarda	28	47	5
fəaliyyəti bərpa edilmiş müəssisə və təşkilatlarda	-	-	-
digər tədbirlər üzrə (müxtəlif beynəlxalq və yerli layihələr, abadlıq işləri və s.)	-	-	-
Yeni yaradılmış fərdi sahibkarlıq subyektlərinin sayı	500	478	127

**13.2.5 Şəki rayonu üzrə hüquqi şəxslərdə və digər tədbirlər üzrə
yeni açılmış iş yerlərinin sayı**

	2021-ci il	2022-il	
		cəmi	IV rüb
Yeni iş yerlərinin sayı, cəmi	225	327	80
o cümlədən:			
yeni yaradılmış müəssisə və təşkilatlarda	85	124	67
mövcud müəssisə və təşkilatlarda	140	203	13
fəaliyyəti bərpa edilmiş müəssisə və təşkilatlarda	-	-	-
digər tədbirlər üzrə (müxtəlif beynəlxalq və yerli layihələr, abadlıq işləri və s.)	-	-	-
Yeni yaradılmış fərdi sahibkarlıq subyektlərinin sayı	2334	2440	562

**13.2.6 Zaqatala rayonu üzrə hüquqi şəxslərdə və digər tədbirlər üzrə
yeni açılmış iş yerlərinin sayı**

	2021-ci il	2022-il	
		cəmi	IV rüb
Yeni iş yerlərinin sayı, cəmi	141	162	21
o cümlədən:			
yeni yaradılmış müəssisə və təşkilatlarda	61	56	1
mövcud müəssisə və təşkilatlarda	-	26	-
fəaliyyəti bərpa edilmiş müəssisə və təşkilatlarda	-	-	-
digər tədbirlər üzrə (müxtəlif beynəlxalq və yerli layihələr, abadlıq işləri və s.)	80	80	20
Yeni yaradılmış fərdi sahibkarlıq subyektlərinin sayı	1770	1715	440

**13.3 İqtisadi fəaliyyət növlərinə görə hüquqi şəxslərdə
yeni açılmış iş yerlərinin bölgüsü**

İqtisadi fəaliyyət növləri	2021-ci il	2022-il	
		cəmi	IV rüb
Şəki-Zaqatala iqtisadi rayonu üzrə - cəmi	1191	1736	441
o cümlədən:			
Kənd təsərrüfatı, meşə təsərrüfatı və balıqçılıq	272	234	69
Mədənçıxarma sənayesi	2	3	3
Emal sənayesi	257	448	201
Elektrik enerjisi, qaz və buxar istehsalı, bölüşdürülməsi və təchizatı	3	-	-
Su təchizatı; tullantıların təmizlənməsi və emalı	63	33	10
Tikinti	58	161	5
Ticarət; nəqliyyat vasitələrinin təmiri	133	179	33

İqtisadi fəaliyyət növləri	2021-ci il	2022-il	
		cəmi	IV rüb
Nəqliyyat və anbar təsərrüfatı	-	22	1
Turistlərin yerləşdirilməsi və ictimai iaşə	31	9	4
İnformasiya və rabitə	1	4	2
Maliyyə və sığorta fəaliyyəti	3	3	-
Daşınmaz əmlakla əlaqədar əməliyyatlar	3	19	-
Peşə, elmi və texniki fəaliyyət	9	23	5
İnzibati və yardımçı xidmətlərin göstərilməsi	9	37	35
Dövlət idarəetməsi və müdafiə; sosial təminat	9	27	1
Təhsil	177	85	44
Əhaliyə səhiyyə və sosial xidmətlərin göstərilməsi	71	425	27
İstirahət, əyləncə və incəsənət sahəsində fəaliyyət	2	9	1

İqtisadi fəaliyyət növləri	2021-ci il	2022-il	
		cəmi	IV rüb
Digər sahələrdə xidmətlərin göstərilməsi	88	15	-
Ev təsərrüfatlarının fəaliyyəti; fərdi istehlak üçün ev təsərrüfatlarının istehsal etdiyi mal və xidmətlərə dair fəaliyyət	-	-	-
Toxunulmazlıq hüququ olan təşkilatların fəaliyyəti	-	-	-

ŞƏRQİ ZƏNGƏZUR İQTİSADI RAYONU

	Yeni yaranmış müəssisə və təşkilatların sayı (2022-ci il)
Şərqi Zəngəzur iqtisadi rayonu üzrə – cəmi	42
Cəbrayıl rayonu	14
Kəlbəcər rayonu	2
Qubadlı rayonu	10
Laçın rayonu	6
Zəngilan rayonu	10

14.1 Şərqi Zəngəzur iqtisadi rayonu üzrə yeni açılmış iş yerlərinin sayı

İqtisadi rayonlar və inzibati ərazi vahidləri	2021-ci il	2022-il	
		cəmi	IV rüb
Şərqi Zəngəzur iqtisadi rayonu - cəmi	199	223	56
o cümlədən:			
Cəbrayıl rayonu	45	53	24
Kəlbəcər rayonu	71	49	-
Qubadlı rayonu	16	64	25
Laçın rayonu	48	9	4
Zəngilan rayonu	19	48	3

14.2 Şərqi Zəngəzur iqtisadi rayonu üzrə hüquqi şəxslərdə və digər tədbirlər üzrə yeni açılmış iş yerlərinin sayı

	2021-ci il	2022-il	
		cəmi	IV rüb
Yeni iş yerlərinin sayı, cəmi	199	223	56
o cümlədən:			
yeni yaradılmış müəssisə və təşkilatlarda	32	62	20
mövcud müəssisə və təşkilatlarda	163	133	32
fəaliyyəti bərpa edilmiş müəssisə və təşkilatlarda	4	14	4
digər tədbirlər üzrə (müxtəlif beynəlxalq və yerli layihələr, abadlıq işləri və s.)	-	14	-
Yeni yaradılmış fərdi sahibkarlıq subyektlərinin sayı	498	620	142

**14.2.1 Cəbrayıl rayonu üzrə hüquqi şəxslərdə və digər tədbirlər üzrə
yeni açılmış iş yerlərinin sayı**

	2021-ci il	2022-il	
		cəmi	IV rüb
Yeni iş yerlərinin sayı, cəmi	45	53	24
o cümlədən:			
yeni yaradılmış müəssisə və təşkilatlarda	16	38	20
mövcud müəssisə və təşkilatlarda	29	15	4
fəaliyyəti bərpa edilmiş müəssisə və təşkilatlarda	-	-	-
digər tədbirlər üzrə (müxtəlif beynəlxalq və yerli layihələr, abadlıq işləri və s.)	-	-	-
Yeni yaradılmış fərdi sahibkarlıq subyektlərinin sayı	102	98	27

**14.2.2 Kəlbəcər rayonu üzrə hüquqi şəxslərdə və digər tədbirlər üzrə
yeni açılmış iş yerlərinin sayı**

	2021-ci il	2022-il	
		cəmi	IV rüb
Yeni iş yerlərinin sayı, cəmi	71	49	-
o cümlədən:			
yeni yaradılmış müəssisə və təşkilatlarda	-	-	-
mövcud müəssisə və təşkilatlarda	71	49	-
fəaliyyəti bərpa edilmiş müəssisə və təşkilatlarda	-	-	-
digər tədbirlər üzrə (müxtəlif beynəlxalq və yerli layihələr, abadlıq işləri və s.)	-	-	-
Yeni yaradılmış fərdi sahibkarlıq subyektlərinin sayı	36	79	16

**14.2.3 Qubadlı rayonu üzrə hüquqi şəxslərdə və digər tədbirlər üzrə
yeni açılmış iş yerlərinin sayı**

	2021-ci il	2022-il	
		cəmi	IV rüb
Yeni iş yerlərinin sayı, cəmi	16	64	25
o cümlədən:			
yeni yaradılmış müəssisə və təşkilatlarda	2	19	-
mövcud müəssisə və təşkilatlarda	14	35	25
fəaliyyəti bərpa edilmiş müəssisə və təşkilatlarda	-	10	-
digər tədbirlər üzrə (müxtəlif beynəlxalq və yerli layihələr, abadlıq işləri və s.)	-	-	-
Yeni yaradılmış fərdi sahibkarlıq subyektlərinin sayı	198	214	50

**14.2.4 Laçın rayonu üzrə hüquqi şəxslərdə və digər tədbirlər üzrə
yeni açılmış iş yerlərinin sayı**

	2021-ci il	2022-il	
		cəmi	IV rüb
Yeni iş yerlərinin sayı, cəmi	48	9	4
o cümlədən:			
yeni yaradılmış müəssisə və təşkilatlarda	3	-	-
mövcud müəssisə və təşkilatlarda	45	5	-
fəaliyyəti bərpa edilmiş müəssisə və təşkilatlarda	-	4	4
digər tədbirlər üzrə (müxtəlif beynəlxalq və yerli layihələr, abadlıq işləri və s.)	-	-	-
Yeni yaradılmış fərdi sahibkarlıq subyektlərinin sayı	130	174	38

**14.2.5 Zəngilan rayonu üzrə hüquqi şəxslərdə və digər tədbirlər üzrə
yeni açılmış iş yerlərinin sayı**

	2021-ci il	2022-il	
		cəmi	IV rüb
Yeni iş yerlərinin sayı, cəmi	19	48	3
o cümlədən:			
yeni yaradılmış müəssisə və təşkilatlarda	11	5	-
mövcud müəssisə və təşkilatlarda	4	29	3
fəaliyyəti bərpa edilmiş müəssisə və təşkilatlarda	4	-	-
digər tədbirlər üzrə (müxtəlif beynəlxalq və yerli layihələr, abadlıq işləri və s.)	-	14	-
Yeni yaradılmış fərdi sahibkarlıq subyektlərinin sayı	32	55	11

**14.3 İqtisadi fəaliyyət növlərinə görə hüquqi şəxslərdə
yeni açılmış iş yerlərinin bölgüsü**

İqtisadi fəaliyyət növləri	2021-ci il	2022-il	
		cəmi	IV rüb
Şərqi Zəngəzur iqtisadi rayonu üzrə - cəmi	199	209	56
o cümlədən:			
Kənd təsərrüfatı, meşə təsərrüfatı və balıqçılıq	31	47	25
Mədəncixarma sənayesi	-	4	4
Emal sənayesi	-	9	9
Elektrik enerjisi, qaz və buxar istehsalı, bölüşdürülməsi və təchizatı	-	10	-
Su təchizatı; tullantıların təmizlənməsi və emalı	12	12	-
Tikinti	43	54	14
Ticarət; nəqliyyat vasitələrinin təmiri	80	34	4

İqtisadi fəaliyyət növləri	2021-ci il	2022-il	
		cəmi	IV rüb
Nəqliyyat və anbar təsərrüfatı	-	-	-
Turistlərin yerləşdirilməsi və ictimai iaşə	1	-	-
İnformasiya və rabitə	-	-	-
Maliyyə və sığorta fəaliyyəti	3	7	-
Daşınmaz əmlakla əlaqədar əməliyyatlar	-	-	-
Peşə, elmi və texniki fəaliyyət	7	5	-
İnzibati və yardımçı xidmətlərin göstərilməsi	-	-	-
Dövlət idarəetməsi və müdafiə; sosial təminat	9	2	-
Təhsil	11	1	-
Əhaliyə səhiyyə və sosial xidmətlərin göstərilməsi	2	24	-
İstirahət, əyləncə və incəsənət sahəsində fəaliyyət	-	-	-

İqtisadi fəaliyyət növləri	2021-ci il	2022-il	
		cəmi	IV rüb
Digər sahələrdə xidmətlərin göstərilməsi	-	-	-
Ev təsərrüfatlarının fəaliyyəti; fərdi istehlak üçün ev təsərrüfatlarının istehsal etdiyi malvə xidmətlərə dair fəaliyyət	-	-	-
Toxunulmazlıq hüququ olan təşkilatların fəaliyyəti	-	-	-

ŞİRVAN-SALYAN İQTİSADI RAYONU

	Yeni yaranmış müəssisə və təşkilatların sayı (2022-ci il)
Şirvan-Salyan iqtisadi rayonu üzrə – cəmi	122
Şirvan şəhəri	36
Biləsuvar rayonu	23
Hacıqabul rayonu	12
Neftçala rayonu	26
Salyan rayonu	25

15.1 Şirvan-Salyan iqtisadi rayonu üzrə yeni açılmış iş yerlərinin sayı

İqtisadi rayonlar və inzibati ərazi vahidləri	2021-ci il	2022-il	
		cəmi	IV rüb
Şirvan-Salyan iqtisadi rayonu - cəmi	955	1435	343
o cümlədən:			
Şirvan şəhəri	437	746	127
Biləsuvar rayonu	122	231	133
Hacıqabul rayonu	126	53	18
Neftçala rayonu	201	168	61
Salyan rayonu	69	237	4

**15.2 Şirvan-Salyan iqtisadi rayonu üzrə hüquqi şəxslərdə və digər tədbirlər üzrə
yeni açılmış iş yerlərinin sayı**

	2021-ci il	2022-il	
		cəmi	IV rüb
Yeni iş yerlərinin sayı, cəmi	955	1435	343
o cümlədən:			
yeni yaradılmış müəssisə və təşkilatlarda	210	243	73
mövcud müəssisə və təşkilatlarda	646	1170	268
fəaliyyəti bərpa edilmiş müəssisə və təşkilatlarda	12	22	2
digər tədbirlər üzrə (müxtəlif beynəlxalq və yerli layihələr, abadlıq işləri və s.)	87	-	-
Yeni yaradılmış fərdi sahibkarlıq subyektlərinin sayı	5235	5590	1285

**15.2.1 Şirvan şəhəri üzrə hüquqi şəxslərdə və digər tədbirlər üzrə
yeni açılmış iş yerlərinin sayı**

	2021-ci il	2022-il	
		cəmi	IV rüb
Yeni iş yerlərinin sayı, cəmi	437	746	127
o cümlədən:			
yeni yaradılmış müəssisə və təşkilatlarda	142	105	21
mövcud müəssisə və təşkilatlarda	288	622	104
fəaliyyəti bərpa edilmiş müəssisə və təşkilatlarda	7	19	2
digər tədbirlər üzrə (müxtəlif beynəlxalq və yerli layihələr, abadlıq işləri və s.)	-	-	-
Yeni yaradılmış fərdi sahibkarlıq subyektlərinin sayı	558	619	134

**15.2.2 Biləsuvar rayonu üzrə hüquqi şəxslərdə və digər tədbirlər üzrə
yeni açılmış iş yerlərinin sayı**

	2021-ci il	2022-il	
		cəmi	IV rüb
Yeni iş yerlərinin sayı, cəmi	122	231	133
o cümlədən:			
yeni yaradılmış müəssisə və təşkilatlarda	34	97	48
mövcud müəssisə və təşkilatlarda	88	134	85
fəaliyyəti bərpa edilmiş müəssisə və təşkilatlarda	-	-	-
digər tədbirlər üzrə (müxtəlif beynəlxalq və yerli layihələr, abadlıq işləri və s.)	-	-	-
Yeni yaradılmış fərdi sahibkarlıq subyektlərinin sayı	959	1241	373

**15.2.3 Hacıqabul rayonu üzrə hüquqi şəxslərdə və digər tədbirlər üzrə
yeni açılmış iş yerlərinin sayı**

	2021-ci il	2022-il	
		cəmi	IV rüb
Yeni iş yerlərinin sayı, cəmi	126	53	18
o cümlədən:			
yeni yaradılmış müəssisə və təşkilatlarda	-	-	-
mövcud müəssisə və təşkilatlarda	39	53	18
fəaliyyəti bərpa edilmiş müəssisə və təşkilatlarda	-	-	-
digər tədbirlər üzrə (müxtəlif beynəlxalq və yerli layihələr, abadlıq işləri və s.)	87	-	-
Yeni yaradılmış fərdi sahibkarlıq subyektlərinin sayı	413	464	94

**15.2.4 Neftçala rayonu üzrə hüquqi şəxslərdə və digər tədbirlər üzrə
yeni açılmış iş yerlərinin sayı**

	2021-ci il	2022-il	
		cəmi	IV rüb
Yeni iş yerlərinin sayı, cəmi	201	168	61
o cümlədən:			
yeni yaradılmış müəssisə və təşkilatlarda	7	3	-
mövcud müəssisə və təşkilatlarda	192	162	61
fəaliyyəti bərpa edilmiş müəssisə və təşkilatlarda	2	3	-
digər tədbirlər üzrə (müxtəlif beynəlxalq və yerli layihələr, abadlıq işləri və s.)	-	-	-
Yeni yaradılmış fərdi sahibkarlıq subyektlərinin sayı	1238	1088	246

**15.2.5 Salyan rayonu üzrə hüquqi şəxslərdə və digər tədbirlər üzrə
yeni açılmış iş yerlərinin sayı**

	2021-ci il	2022-il	
		cəmi	IV rüb
Yeni iş yerlərinin sayı, cəmi	69	237	4
o cümlədən:			
yeni yaradılmış müəssisə və təşkilatlarda	27	38	4
mövcud müəssisə və təşkilatlarda	39	199	-
fəaliyyəti bərpa edilmiş müəssisə və təşkilatlarda	3	-	-
digər tədbirlər üzrə (müxtəlif beynəlxalq və yerli layihələr, abadlıq işləri və s.)	-	-	-
Yeni yaradılmış fərdi sahibkarlıq subyektlərinin sayı	2067	2178	438

**15.3 İqtisadi fəaliyyət növlərinə görə hüquqi şəxslərdə
yeni açılmış iş yerlərinin bölgüsü**

İqtisadi fəaliyyət növləri	2021-ci il	2022-il	
		cəmi	IV rüb
Şirvan-Salyan iqtisadi rayonu üzrə - cəmi	868	1435	343
o cümlədən:			
Kənd təsərrüfatı, meşə təsərrüfatı və balıqçılıq	229	223	9
Mədəncixarma sənayesi	27	7	1
Emal sənayesi	80	112	81
Elektrik enerjisi, qaz və buxar istehsalı, bölüşdürülməsi və təchizatı	7	12	6
Su təchizatı; tullantıların təmizlənməsi və emalı	16	7	-
Tikinti	63	31	7
Ticarət; nəqliyyat vasitələrinin təmiri	104	186	43

İqtisadi fəaliyyət növləri	2021-ci il	2022-il	
		cəmi	IV rüb
Nəqliyyat və anbar təsərrüfatı	94	442	41
Turistlərin yerləşdirilməsi və ictimai iaşə	2	-	-
İnformasiya və rabitə	7	9	-
Maliyyə və sığorta fəaliyyəti	22	12	-
Daşınmaz əmlakla əlaqədar əməliyyatlar	16	11	2
Peşə, elmi və texniki fəaliyyət	7	14	6
İnzibati və yardımçı xidmətlərin göstərilməsi	-	1	-
Dövlət idarəetməsi və müdafiə; sosial təminat	7	92	48
Təhsil	162	187	78
Əhaliyə səhiyyə və sosial xidmətlərin göstərilməsi	18	58	18
İstirahət, əyləncə və incəsənət sahəsində fəaliyyət	3	5	1

İqtisadi fəaliyyət növləri	2021-ci il	2022-il	
		cəmi	IV rüb
Digər sahələrdə xidmətlərin göstərilməsi	4	26	2
Ev təsərrüfatlarının fəaliyyəti; fərdi istehlak üçün ev təsərrüfatlarının istehsal etdiyi malvə xidmətlərə dair fəaliyyət	-	-	-
Toxunulmazlıq hüququ olan təşkilatların fəaliyyəti	-	-	-

© Azərbaycan Respublikasının Dövlət Statistika Komitəsi

“Yeni iş yerləri”/Statistik məcmuə/Bakı, yanvar - 2023

Məcmuənin hazırlanmasına ümumi rəhbərlik:

Tahir Budaqov

Buraxılış üzrə məsul:

Əmək statistikasına şöbəsi

Şöbə müdiri:

Nemət Xuduzadə

İcraçılar:

Tahir Bağirov

tel:

(+99412) 377-10-70
(daxili 22-21; 22-53)

QEYDLƏR ÜÇÜN

QEYDLƏR ÜÇÜN

Çapa imzalanma tarixi: 13.02.2023
Format 70x100 1/16
Həcmi 14,5 c.v.
Tiraj 65 nüsxə

“Narıncı Nəşriyyat Evi” MMC
Ünvan: Bakı şəh., Binəqədi rayonu.
9-cu mkr, A.Məmmədov 83.