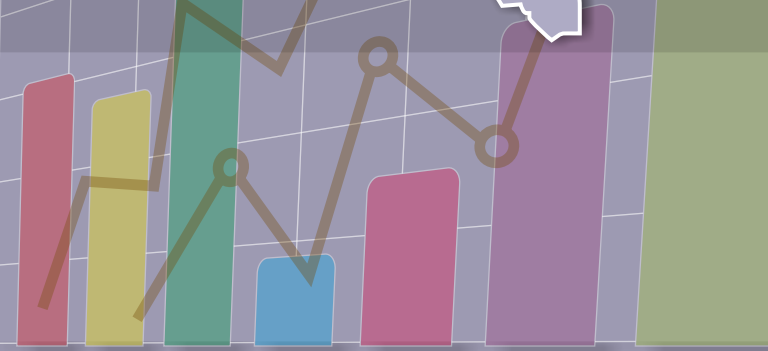




AZƏRBAYCAN RESPUBLİKASININ  
DÖVLƏT STATİSTİKA KOMİTƏSİ

# YENİ İş Yerləri



yanvar  
2024



**Azərbaycan Respublikasının Dövlət Statistika Komitəsi**

# **YENİ İŞ YERLƏRİ**

**Rəsmi nəşr**

**Statistik məcmuə**

**Bakı – yanvar 2024**





*“Bütün mötəbər beynəlxalq maliyyə qurumları Azərbaycanada işsizliklə, yoxsulluqla bağlı mübarizəni çox yüksək qiymətləndirir. Biz və Azərbaycan xalqı bunu gündəlik həyatda görürük. Hesab edirəm ki, iş yerlərinin açılması daimi proses olmalıdır, çünki əhali artır və potensial kifayət qədər böyükdür”*

**İlham Əliyev**  
**Azərbaycan Respublikasının**  
**Prezidenti**

Ünvan: Bakı şəhəri, İnşaatçılar prospekti, 81  
Azərbaycan Respublikasının  
Dövlət Statistika Komitəsi

Telefon: (+99412) 377-10-70 (daxili 22-21; 22-53)

E-mail: [sc@stat.gov.az](mailto:sc@stat.gov.az)

Məcmuəni Azərbaycan Respublikası Dövlət Statistika Komitəsinin [www.stat.gov.az](http://www.stat.gov.az) internet sahifəsindən əldə etmək olar.

#### **Xüsusi işarələr:**

<b>hadisə baş verməmişdir</b>	“—”
<b>məlumat mövcud deyil</b>	“...”
<b>məlumat çox kiçik rəqəmlə xarakterizə olunur</b>	“0.0”
<b>müqayisə mümkün deyil</b>	“x”

Qeydlər:

- bəzi hallarda yekunla toplananların cəmi arasındakı fərq rəqəmlərin yuvarlaqlaşdırılması ilə izah olunur
- cari ilin məlumatları gələcək nəşrlərdə növbəti dəqiqləşdirilmiş statistik hesabatların əsasında düzəliş oluna bilər
- bəzi hallarda əvvəlki dövrlərdə nəşr edilmiş məlumatlarla cari nəşrdə həmin dövrlərdə aid məlumatlar arasında yaranan fərq beynəlxalq praktikaya uyğun olaraq son statistik hesabatlar əsasında operativ məlumatlarda aparılan dəqiqləşdirmələrlə izah olunur

## Ön söz

Azərbaycan Respublikası regionlarının sosial-iqtisadi inkişafı ilə bağlı qəbul edilmiş dövlət proqramlarında nəzərdə tutulmuş tədbirlərin uğurla yerinə yetirilməsi ölkə iqtisadiyyatının qeyri neft-qaz sektorunda dayanıqlı inkişafın təmin edilməsinə, iqtisadiyyatın diversifikasiyası nəticəsində yeni istehsal və emal müəssisələrinin fəaliyyətə başlamasına, prioritet sahələrə irihəcmli investisiyaların yönəldilməsi yeni müəssisələrin yaradılmasına və yeni iş yerlərinin açılmasına zəmin yaratmışdır.

Ölkə ərazisində 2023-cü il ərzində yaradılmış 16439 yeni müəssisə və təşkilatın 79,8 faizi Bakı şəhərində, 5,9 faizi Abşeron-Xızı iqtisadi rayonunda, 3,6 faizi Naxçıvan Muxtar Respublikasında, 1,7 faizi Lənkəran-Astara iqtisadi rayonunda, 1,6 faizi Gəncə-Daşkəsən iqtisadi rayonunda, 1,2 faizi Mərkəzi Aran iqtisadi rayonunda, 1,1 faizi Qarabağ iqtisadi rayonunda, 1,0 faizi Şəki-Zaqatala iqtisadi rayonunda, 1,0 faizi Qazax-Tovuz iqtisadi rayonunda, 0,8 faizi Şirvan-Salyan iqtisadi rayonunda, 0,7 faizi Quba-Xaçmaz iqtisadi rayonunda, 0,7 faizi Mil-Muğan iqtisadi rayonunda, 0,5 faizi Şərqi Zəngəzur iqtisadi rayonunda, 0,4 faizi Dağlıq Şirvan iqtisadi rayonunda qeydiyyatda olmuşdur.

2023-cü il ərzində ölkədə yeni açılmış iş yerlərinin 9,4 faizi yeni yaradılmış müəssisə və təşkilatlarda, 89,6 faizi mövcud müəssisə və təşkilatlarda, 0,5 faizi fəaliyyətini bərpa etmiş müəssisə və təşkilatlarda, 0,5 faizi isə digər tədbirlər üzrə yaradılmışdır.

Yeni açılmış iş yerlərinin 79,7 faizi Bakı şəhərinin, 1,3 faizi Naxçıvan Muxtar Respublikasının, 19,0 faizi digər regionların, o cümlədən 3,6 faizi Abşeron-Xızı, 2,4 faizi Quba-Xaçmaz, 1,9 faizi Gəncə-Daşkəsən, 1,8 faizi Şəki-Zaqatala, 1,7 faizi Şirvan-Salyan, 1,6 faizi Qazax-Tovuz, 1,4 faizi Lənkəran-Astara, 1,3 faizi Mərkəzi Aran, 1,2 faizi Qarabağ, 0,9 faizi Şərqi Zəngəzur, 0,7 faizi Mil-Muğan, 0,5 faizi isə Dağlıq Şirvan iqtisadi rayonlarının payına düşmüşdür.

Hüquqi şəxslər tərəfindən yaradılmış iş yerlərinin 25,7 faizi tikinti, 18,2 faizi ticarət; nəqliyyat vasitələrinin təmiri, 10,6 faizi emal sənayesi, 6,8 faizi turistlərin yerləşdirilməsi və ictimai iaşə, 6,7 faizi peşə, elmi və texniki fəaliyyət, 6,4 faizi nəqliyyat və anbar təsərrüfatı, 4,1 faizi təhsil, 4,0 faizi əhaliyə səhiyyə və sosial

xidmətlərin göstərilməsi, 3,9 faizi inzibati və yardımçı xidmətlərin göstərilməsi, 2,5 faizi kənd təsərrüfatı, meşə təsərrüfatı və balıqçılıq, 2,5 faizi informasiya və rabitə, 8,6 faizi isə digər iqtisadi fəaliyyət növləri üzrə açılmışdır.

Azərbaycan Respublikasında yeni açılmış iş yerləri haqqında ətraflı məlumatları özündə əks etdirən bu məcmuə statistika orqanlarına təqdim olunmuş rəsmi statistika hesabatlarının göstəriciləri əsasında işlənib hazırlanmışdır.

Məlumatlardan istifadə edərkən Azərbaycan Respublikasının Dövlət Statistika Komitəsinə istinad etmək lazımdır.



## M Ü N D Ə R İ C A T

<b>1. RESPUBLİKA ÜZRƏ MƏLUMATLAR .....</b>	<b>13</b>
1.1 Hüquqi şəxslərdə və digər tədbirlər üzrə yeni açılmış iş yerlərinin sayı.....	21
1.2 İqtisadi rayonlar üzrə yeni açılmış iş yerlərinin sayı .....	22
1.3 İqtisadi rayonlar və inzibati ərazi vahidləri üzrə yeni açılmış iş yerlərinin sayı .....	23
1.4 Mülkiyyət növlərinə görə yeni açılmış iş yerlərinin bölgüsü .....	31
1.5 İqtisadi fəaliyyət növlərinə görə hüquqi şəxslərdə yeni açılmış iş yerlərinin bölgüsü .....	32
1.6 İqtisadi fəaliyyət növlərinə görə hüquqi şəxslərdə yeni açılmış iş yerlərinin bölgüsü (faizlə).....	34
<b>2. BAKI ŞƏHƏRİ .....</b>	<b>37</b>
2.1 Bakı şəhəri üzrə yeni açılmış iş yerlərinin sayı.....	39
2.2 Bakı şəhəri üzrə hüquqi şəxslərdə və digər tədbirlər üzrə yeni açılmış iş yerlərinin sayı.....	40
2.3 İqtisadi fəaliyyət növlərinə görə hüquqi şəxslərdə yeni açılmış iş yerlərinin bölgüsü .....	53
<b>3. Naxçıvan Muxtar Respublikası.....</b>	<b>57</b>
3.1 Naxçıvan Muxtar Respublikası üzrə yeni açılmış iş yerlərinin sayı.....	59
3.2 Naxçıvan Muxtar Respublikası üzrə hüquqi şəxslərdə və digər tədbirlər üzrə yeni açılmış iş yerlərinin sayı .....	60
3.3 İqtisadi fəaliyyət növlərinə görə hüquqi şəxslərdə yeni açılmış iş yerlərinin bölgüsü .....	69
<b>4. Abşeron-Xızı iqtisadi rayonu .....</b>	<b>73</b>
4.1 Abşeron-Xızı iqtisadi rayonu üzrə yeni açılmış iş yerlərinin sayı.....	75
4.2 Abşeron-Xızı iqtisadi rayonu üzrə hüquqi şəxslərdə və digər tədbirlər üzrə yeni açılmış iş yerlərinin sayı .....	76
4.3 İqtisadi fəaliyyət növlərinə görə hüquqi şəxslərdə yeni açılmış iş yerlərinin bölgüsü .....	80
<b>5. Dağlıq Şirvan iqtisadi rayonu .....</b>	<b>83</b>
5.1 Dağlıq Şirvan iqtisadi rayonu üzrə yeni açılmış iş yerlərinin sayı.....	85
5.2 Dağlıq Şirvan iqtisadi rayonu üzrə hüquqi şəxslərdə və digər tədbirlər üzrə yeni açılmış iş yerlərinin sayı .....	86
5.3 İqtisadi fəaliyyət növlərinə görə hüquqi şəxslərdə yeni açılmış iş yerlərinin bölgüsü .....	91



<b>6. Gəncə-Daşkəsən iqtisadi rayonu .....</b>	<b>95</b>
6.1 Gəncə-Daşkəsən iqtisadi rayonu üzrə yeni açılmış iş yerlərinin sayı.....	97
6.2 Gəncə-Daşkəsən iqtisadi rayonu üzrə hüquqi şəxslərdə və digər tədbirlər üzrə yeni açılmış iş yerlərinin sayı.....	98
6.3 İqtisadi fəaliyyət növlərinə görə hüquqi şəxslərdə yeni açılmış iş yerlərinin bölgüsü .....	105
<b>7. Qarabağ iqtisadi rayonu .....</b>	<b>109</b>
7.1 Qarabağ iqtisadi rayonu üzrə yeni açılmış iş yerlərinin sayı.....	111
7.2 Qarabağ iqtisadi rayonu üzrə hüquqi şəxslərdə və digər tədbirlər üzrə yeni açılmış iş yerlərinin sayı .....	112
7.3 İqtisadi fəaliyyət növlərinə görə hüquqi şəxslərdə yeni açılmış iş yerlərinin bölgüsü .....	123
<b>8. Qazax-Tovuz iqtisadi rayonu .....</b>	<b>127</b>
8.1 Qazax-Tovuz iqtisadi rayonu üzrə yeni açılmış iş yerlərinin sayı.....	129
8.2 Qazax-Tovuz iqtisadi rayonu üzrə hüquqi şəxslərdə və digər tədbirlər üzrə yeni açılmış iş yerlərinin sayı.....	130
8.3 İqtisadi fəaliyyət növlərinə görə hüquqi şəxslərdə yeni açılmış iş yerlərinin bölgüsü .....	136
<b>9. Quba-Xaçmaz iqtisadi rayonu .....</b>	<b>140</b>
9.1 Quba-Xaçmaz iqtisadi rayonu üzrə yeni açılmış iş yerlərinin sayı.....	142
9.2 Quba-Xaçmaz iqtisadi rayonu üzrə hüquqi şəxslərdə və digər tədbirlər üzrə yeni açılmış iş yerlərinin sayı .....	143
9.3 İqtisadi fəaliyyət növlərinə görə hüquqi şəxslərdə yeni açılmış iş yerlərinin bölgüsü .....	149
<b>10. Lənkəran-Astara iqtisadi rayonu .....</b>	<b>152</b>
10.1 Lənkəran-Astara iqtisadi rayonu üzrə yeni açılmış iş yerlərinin sayı.....	154
10.2 Lənkəran-Astara iqtisadi rayonu üzrə hüquqi şəxslərdə və digər tədbirlər üzrə yeni açılmış iş yerlərinin sayı .....	155
10.3 İqtisadi fəaliyyət növlərinə görə hüquqi şəxslərdə yeni açılmış iş yerlərinin bölgüsü .....	162
<b>11. Mərkəzi Aran iqtisadi rayonu .....</b>	<b>165</b>
11.1 Mərkəzi Aran iqtisadi rayonu üzrə yeni açılmış iş yerlərinin sayı.....	167
11.2 Mərkəzi Aran iqtisadi rayonu üzrə hüquqi şəxslərdə və digər tədbirlər üzrə yeni açılmış iş yerlərinin sayı .....	168
11.3 İqtisadi fəaliyyət növlərinə görə hüquqi şəxslərdə yeni açılmış iş yerlərinin bölgüsü .....	176

<b>12. Mil-Muğan iqtisadi rayonu.....</b>	<b>180</b>
12.1 Mil-Muğan iqtisadi rayonu üzrə yeni açılmış iş yerlərinin sayı.....	182
12.2 Mil-Muğan iqtisadi rayonu üzrə hüquqi şəxslərdə və digər tədbirlər üzrə yeni açılmış iş yerlərinin sayı .....	183
12.3 İqtisadi fəaliyyət növlərinə görə hüquqi şəxslərdə yeni açılmış iş yerlərinin bölgüsü .....	188
<b>13. Şəki-Zaqatala iqtisadi rayonu.....</b>	<b>191</b>
13.1 Şəki-Zaqatala iqtisadi rayonu üzrə yeni açılmış iş yerlərinin sayı.....	193
13.2 Şəki-Zaqatala iqtisadi rayonu üzrə hüquqi şəxslərdə və digər tədbirlər üzrə yeni açılmış iş yerlərinin sayı .....	194
13.3 İqtisadi fəaliyyət növlərinə görə hüquqi şəxslərdə yeni açılmış iş yerlərinin bölgüsü .....	201
<b>14. Şərqi Zəngəzur iqtisadi rayonu.....</b>	<b>205</b>
14.1 Şərqi Zəngəzur iqtisadi rayonu üzrə yeni açılmış iş yerlərinin sayı.....	207
14.2 Şərqi Zəngəzur iqtisadi rayonu üzrə hüquqi şəxslərdə və digər tədbirlər üzrə yeni açılmış iş yerlərinin sayı .....	208
14.3 İqtisadi fəaliyyət növlərinə görə hüquqi şəxslərdə yeni açılmış iş yerlərinin bölgüsü .....	214
<b>15. Şirvan-Salyan iqtisadi rayonu.....</b>	<b>217</b>
15.1 Şirvan-Salyan iqtisadi rayonu üzrə yeni açılmış iş yerlərinin sayı.....	219
15.2 Şirvan-Salyan iqtisadi rayonu üzrə hüquqi şəxslərdə və digər tədbirlər üzrə yeni açılmış iş yerlərinin sayı .....	220
15.3 İqtisadi fəaliyyət növlərinə görə hüquqi şəxslərdə yeni açılmış iş yerlərinin bölgüsü .....	226



# AZƏRBAYCAN RESPUBLİKASI

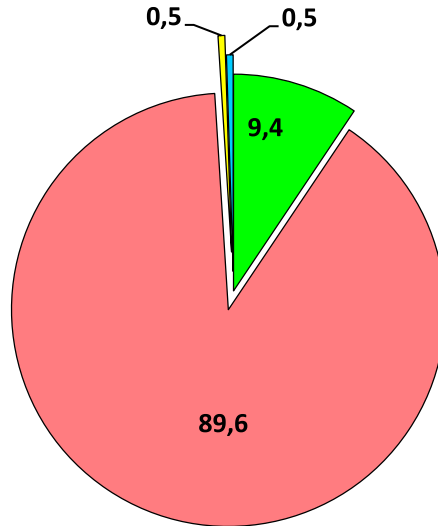


Ərazisi 86,6 min kv.km.

	Yeni yaranmış müəssisə və təşkilatların sayı (2023-cü il)
<b>Respublika üzrə – cəmi</b>	<b>16439</b>
Bakı şəhəri	13116
Naxçıvan Muxtar Respublikası	589
Abşeron-Xızı iqtisadi rayonu	974
Dağlıq Şirvan iqtisadi rayonu	65
Gəncə-Daşkəsən iqtisadi rayonu	265
Qarabağ iqtisadi rayonu	173
Qazax-Tovuz iqtisadi rayonu	168
Quba-Xaçmaz iqtisadi rayonu	119
Lənkəran-Astara iqtisadi rayonu	276
Mərkəzi Aran iqtisadi rayonu	205
Mil-Muğan iqtisadi rayonu	109
Şəki-Zaqatala iqtisadi rayonu	170
Şərqi-Zəngəzur iqtisadi rayonu	80
Şirvan-Salyan iqtisadi rayonu	130

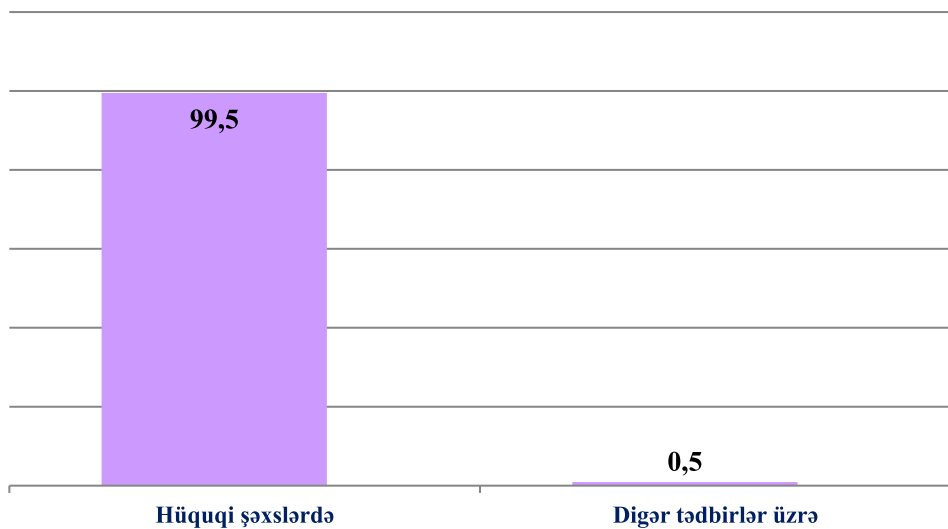


**2023-cü il ərzində  
yeni açılmış iş yerlərinin strukturu (faizlə)**




- yeni yaradılmış müəssisə və təşkilatlarda
- mövcud müəssisə və təşkilatlarda
- fəaliyyəti bərpa edilmiş müəssisə və təşkilatlarda
- digər tədbirlər üzrə (müxtəlif beynəlxalq və yerli layihələr, abadlıq işləri və s.)

## 2023-cü il ərzində yeni açılmış iş yerlərinin bölgüsü (faizlə)




Digər tədbirlər üzrə: müxtəlif beynəlxalq və yerli layihələr, abadlıq və s. işlər nəzərdə tutulur.

## 2023-cü il ərzində yeni açılmış iş yerlərinin mülkiyyət növlərinə görə bölgüsü (faizlə)

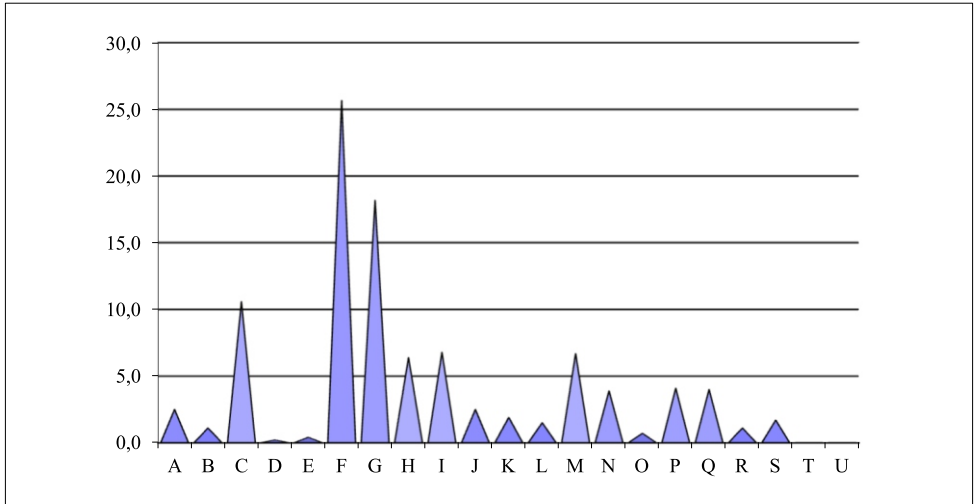


### o cümlədən qeyri-dövlət mülkiyyəti üzrə



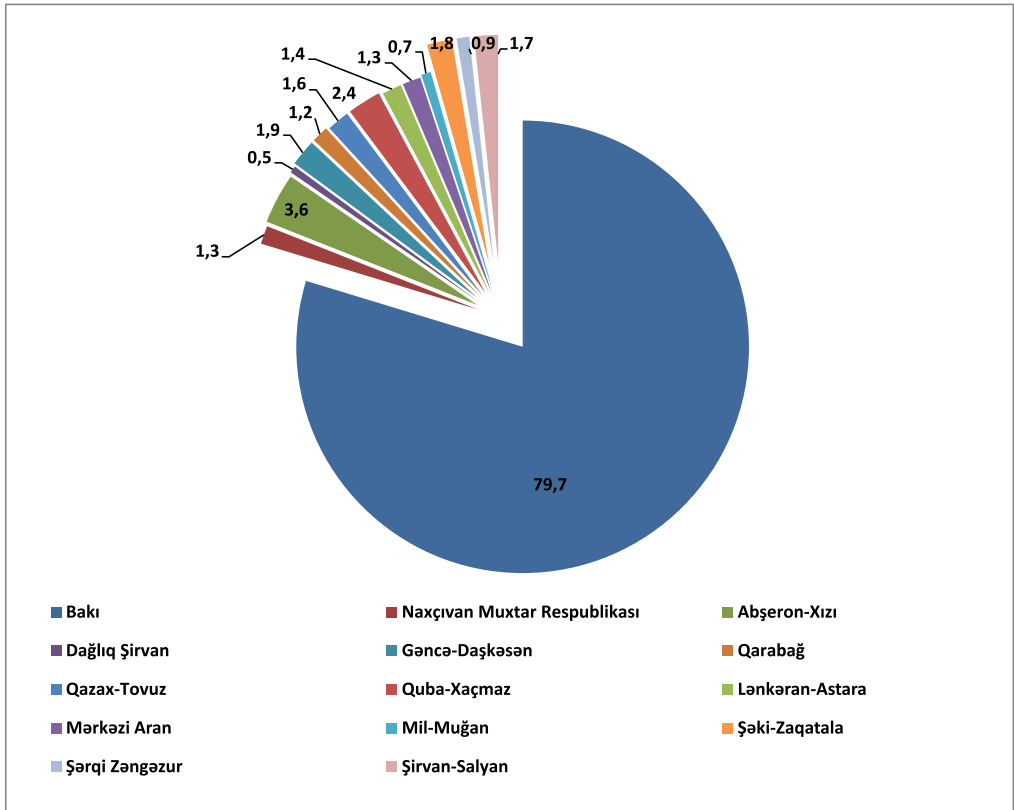


## 2023-cü il ərzində hüquqi şəxslər tərəfindən yaradılmış iş yerlərinin iqtisadi fəaliyyət növlərinə görə bölgüsü, (faizlə)



- A** Kənd təsərrüfatı, meşə təsərrüfatı və bəhqıçlıq
- B** Mədəncıxarma sənayesi
- C** Emal sənayesi
- D** Elektrik enerjisi, qaz və buxar istehsalı, bölüşdürülməsi və təcizatı
- E** Su təcizatı; tullantıların təmizlənməsi və emalı
- F** Tikinti
- G** Ticarət; nəqliyyat vasitələrinin təmiri
- H** Nəqliyyat və anbar təsərrüfatı
- I** Turistlərin yerləşdirilməsi və ictimai işə
- J** İnformasiya və rabitə
- K** Maliyyə və sığorta fəaliyyəti
- L** Daşınmaz əmlakla əlaqədar əməliyyatlar
- M** Peşə, elmi və texniki fəaliyyət
- N** İnzibati və yardımçı xidmətlərin göstərilməsi
- O** Dövlət idarəetməsi və müdafiə; sosial təminat
- P** Təhsil
- Q** Əhaliyə səhiyyə və sosial xidmətlərin göstərilməsi
- R** İstirahət, əyləncə və incəsənət sahəsində fəaliyyət
- S** Digər sahələrdə xidmətlərin göstərilməsi
- T** Ev təsərrüfatlarının fəaliyyəti; fərdi istehlak üçün ev təsərrüfatlarının istehsal etdiyi mal və xidmətlərə dair fəaliyyət
- U** Toxunulmazlıq hüququ olan təşkilatların fəaliyyəti

2023-cü il ərzində yeni açılmış iş yerlərinin  
iqtisadi rayonlar üzrə xüsusi çəkisi (faizlə)





**1.1 Hüquqi şəxslərdə və digər tədbirlər üzrə yeni açılmış iş yerlərinin sayı**

	2022-ci il	2023-cü il	
		cəmi	IV rüb
<b>Yeni iş yerlərinin sayı, cəmi</b>	<b>71280</b>	<b>82318</b>	<b>21412</b>
o cümlədən:			
yeni yaradılmış müəssisə və təşkilatlarda	6275	7708	2161
mövcud müəssisə və təşkilatlarda	63871	73790	18895
fəaliyyəti bərpa edilmiş müəssisə və təşkilatlarda	605	386	159
digər tədbirlər üzrə (müxtəlif beynəlxalq və yerli layihələr, abadlıq işləri və s.)	529	434	197
<b>Yeni yaradılmış fərdi sahibkarlıq subyektlərinin sayı</b>	<b>110448</b>	<b>113297</b>	<b>24891</b>

## 1.2 İqtisadi rayonlar üzrə yeni açılmış iş yerlərinin sayı

İqtisadi rayonlar	2022-ci il	2023-cü il	
		cəmi	IV rüb
<b>Azərbaycan Respublikası üzrə - cəmi</b>	<b>71280</b>	<b>82318</b>	<b>21412</b>
o cümlədən:			
Bakı şəhəri üzrə	57136	65563	16574
Naxçıvan Muxtar Respublikası üzrə	407	1094	390
Abşeron-Xızı iqtisadi rayonu üzrə	2388	2914	745
Dağlıq Şirvan iqtisadi rayonu üzrə	547	427	91
Gəncə-Daşkəsən iqtisadi rayonu üzrə	1177	1568	436
Qarabağ iqtisadi rayonu üzrə	905	984	242
Qazax-Tovuz iqtisadi rayonu üzrə	892	1282	398
Quba-Xaçmaz iqtisadi rayonu üzrə	1877	2005	360
Lənkəran-Astara iqtisadi rayonu üzrə	947	1180	606
Mərkəzi Aran iqtisadi rayonu üzrə	862	1084	209
Mil-Muğan iqtisadi rayonu üzrə	668	604	277
Şəki-Zaqatala iqtisadi rayonu üzrə	1816	1467	369
Şərqi Zəngəzur iqtisadi rayonu üzrə	223	751	173
Şirvan-Salyan iqtisadi rayonu üzrə	1435	1395	542

**1.3 İqtisadi rayonlar və inzibati ərazi vahidləri üzrə yeni açılmış iş yerlərinin sayı**

İqtisadi rayonlar və inzibati ərazi vahidləri	2022-ci il	2023-cü il	
		cəmi	IV rüb
<b>Azərbaycan Respublikası üzrə - cəmi</b>	<b>71280</b>	<b>82318</b>	<b>21412</b>
o cümlədən:			
<b>Bakı şəhəri - cəmi</b>	<b>57136</b>	<b>65563</b>	<b>16574</b>
o cümlədən:			
Binəqədi rayonu	6111	6957	1752
Xətai rayonu	6290	6654	1830
Xəzər rayonu	1200	1631	234
Qaradağ rayonu	900	858	138
Nərimanov rayonu	12482	11823	2266
Nəsimi rayonu	7578	12851	3943
Nizami rayonu	4568	5621	1104
Pirallahı rayonu	28	7	3
Sabunçu rayonu	2358	2409	617
Səbail rayonu	8303	6903	1733
Suraxanı rayonu	1344	1973	551
Yasamal rayonu	5974	7876	2403

ardı

İqtisadi rayonlar və inzibati ərazi vahidləri	2022-ci il	2023-cü il	
		cəmi	IV rüb
<b>Naxçıvan Muxtar Respublikası - cəmi</b>	<b>407</b>	<b>1094</b>	<b>390</b>
o cümlədən:			
Naxçıvan şəhəri	398	907	343
Babək rayonu	1	71	11
Culfa rayonu	-	2	-
Kəngərli rayonu	1	28	23
Ordubad rayonu	1	10	3
Sədərək rayonu	-	-	-
Şahbuz rayonu	-	10	5
Şərur rayonu	6	66	5
<b>Abşeron-Xızı iqtisadi rayonu - cəmi</b>	<b>2388</b>	<b>2914</b>	<b>745</b>
o cümlədən:			
Sumqayıt şəhəri	1303	1380	260
Abşeron rayonu	1071	1521	485
Xızı rayonu	14	13	-

ardı

İqtisadi rayonlar və inzibati ərazi vahidləri	2022-ci il	2023-cü il	
		cəmi	IV rüb
<b>Dağlıq Şirvan iqtisadi rayonu - cəmi</b>	<b>547</b>	<b>427</b>	<b>91</b>
o cümlədən:			
Ağsu rayonu	139	100	1
İsmayılı rayonu	101	152	32
Qobustan rayonu	194	50	6
Şamaxı rayonu	113	125	52
<b>Gəncə-Daşkəsən iqtisadi rayonu - cəmi</b>	<b>1177</b>	<b>1568</b>	<b>436</b>
o cümlədən:			
Gəncə şəhəri	808	935	255
Naftalan şəhəri	7	151	4
Daşkəsən rayonu	102	34	5
Goranboy rayonu	131	130	77



İqtisadi rayonlar və inzibati ərazi vahidləri	2022-ci il	2023-cü il	
		ardı	
		cəmi	IV rüb
Göygöl rayonu	65	207	29
Samux rayonu	64	111	66
<b>Qarabağ iqtisadi rayonu - cəmi</b>	<b>905</b>	<b>984</b>	<b>242</b>
o cümlədən:			
Xankəndi şəhəri	...	...	...
Ağcabədi rayonu	140	113	8
Ağdam rayonu	184	135	71
Ağdərə rayonu	...	...	...
Bərdə rayonu	88	115	52
Füzuli rayonu	154	52	18
Xocalı rayonu	8	6	1
Xocavənd rayonu	100	52	6
Şuşa rayonu	128	275	13
Tərtər rayonu	103	236	73
<b>Qazax-Tovuz iqtisadi rayonu - cəmi</b>	<b>892</b>	<b>1282</b>	<b>398</b>
o cümlədən:			
Ağstafa rayonu	128	311	41
Gədəbəy rayonu	121	257	40

İqtisadi rayonlar və inzibati ərazi vahidləri	2022-ci il	2023-cü il	
		ardı	
		cəmi	IV rüb
Qazax rayonu	135	81	10
Şəmkir rayonu	328	369	117
Tovuz rayonu	180	264	190
<b>Quba-Xaçmaz iqtisadi rayonu - cəmi</b>	<b>1877</b>	<b>2005</b>	<b>360</b>
o cümlədən:			
Xaçmaz rayonu	371	733	89
Quba rayonu	758	704	129
Qusar rayonu	497	113	14
Siyəzən rayonu	163	163	84
Şabran rayonu	88	292	44
<b>Lənkəran-Astara iqtisadi rayonu - cəmi</b>	<b>947</b>	<b>1180</b>	<b>606</b>
o cümlədən:			
Astara rayonu	81	123	28
Cəlilabad rayonu	60	101	83
Lerik rayonu	2	8	6
Lənkəran rayonu	418	541	356

İqtisadi rayonlar və inzibati ərazi vahidləri	2022-ci il	2023-cü il	
		cəmi	IV rüb
Masallı rayonu	351	298	106
Yardımlı rayonu	35	109	27
<b>Mərkəzi Aran iqtisadi rayonu - cəmi</b>	<b>862</b>	<b>1084</b>	<b>209</b>
o cümlədən:			
Mingəçevir şəhəri	308	547	76
Ağdaş rayonu	167	130	32
Göyçay rayonu	61	70	42
Kürdəmir rayonu	127	113	20
Ucar rayonu	5	7	-
Yevlax rayonu	48	98	24
Zərdab rayonu	146	119	15
<b>Mil-Muğan iqtisadi rayonu-cəmi</b>	<b>668</b>	<b>604</b>	<b>277</b>
o cümlədən:			
Beyləqan rayonu	253	302	222
İmişli rayonu	158	199	25

İqtisadi rayonlar və inzibati ərazi vahidləri	2022-ci il	2023-cü il	
		ardı	
		cəmi	IV rüb
Saatlı rayonu	166	41	17
Sabirabad rayonu	91	62	13
<b>Şəki-Zaqatala iqtisadi rayonu-cəmi</b>	<b>1816</b>	<b>1467</b>	<b>369</b>
o cümlədən:			
Balakən rayonu	173	185	96
Qax rayonu	126	89	59
Qəbələ rayonu	958	658	137
Oğuz rayonu	70	45	14
Şəki rayonu	327	240	37
Zaqatala rayonu	162	250	26
<b>Şərqi Zəngəzur iqtisadi rayonu-cəmi</b>	<b>223</b>	<b>751</b>	<b>173</b>
o cümlədən:			
Cəbrayıl rayonu	53	64	25
Kəlbəcər rayonu	49	28	9

İqtisadi rayonlar və inzibati ərazi vahidləri	2022-ci il	2023-cü il	
		sonu	
		cəmi	IV rüb
Qubadlı rayonu	64	8	5
Laçın rayonu	9	625	110
Zəngilan rayonu	48	26	24
<b>Şirvan-Salyan iqtisadi rayonu-cəmi</b>	<b>1435</b>	<b>1395</b>	<b>542</b>
o cümlədən:			
Şirvan şəhəri	746	698	348
Biləsuvar rayonu	231	348	69
Hacıqabul rayonu	53	63	42
Neftçala rayonu	168	225	58
Salyan rayonu	237	61	25

#### 1.4 Mülkiyyət növlərinə görə yeni açılmış iş yerlərinin bölgüsü

	2022-ci il	2023-cü il	
		cəmi	IV rüb
<b>Azərbaycan Respublikası üzrə - cəmi</b>	<b>71280</b>	<b>82318</b>	<b>21412</b>
o cümlədən:			
<b>Dövlət mülkiyyəti</b>	<b>6097</b>	<b>6740</b>	<b>2253</b>
<b>Qeyri - dövlət mülkiyyəti</b>	<b>65183</b>	<b>75578</b>	<b>19159</b>
o cümlədən:			
Xüsusi mülkiyyət	53378	64167	16324
Bələdiyyə mülkiyyəti	34	16	5
<b>Xarici investisiya mülkiyyəti</b>	<b>11771</b>	<b>11395</b>	<b>2830</b>
o cümlədən:			
Xarici mülkiyyət	8640	8912	2191
Birgə mülkiyyət	3129	2481	638
Beynəlxalq mülkiyyət	2	2	1

**1.5 İqtisadi fəaliyyət növlərinə görə hüquqi şəxslərdə yeni açılmış iş yerlərinin bölgüsü**

İqtisadi fəaliyyət növləri	2022-ci il	2023-cü il	
		cəmi	IV rüb
<b>Azərbaycan Respublikası üzrə - cəmi</b>	<b>70751</b>	<b>81884</b>	<b>21215</b>
o cümlədən:			
Kənd təsərrüfatı, meşə təsərrüfatı və balıqçılıq	2114	2060	347
Mədəncıxarma sənayesi	640	864	273
Emal sənayesi	7585	8641	2302
Elektrik enerjisi, qaz və buxar istehsalı, bölüşdürülməsi və təchizatı	328	199	73
Su təchizatı; tullantıların təmizlənməsi və emalı	537	338	100
Tikinti	16781	21048	5245
Ticarət; nəqliyyat vasitələrinin təmiri	11779	14927	4099
Nəqliyyat və anbar təsərrüfatı	3097	5219	1584
Turistlərin yerləşdirilməsi və ictimai iaşə	5683	5575	797
İnformasiya və rabitə	1713	2021	616
Maliyyə və sığorta fəaliyyəti	1648	1595	477
Daşınmaz əmlakla əlaqədar əməliyyatlar	1000	1259	166

sonu

İqtisadi fəaliyyət növləri	2022-ci il	2023-cü il	
		cəmi	IV rüb
Peşə, elmi və texniki fəaliyyət	5064	5465	1366
İnzibati və yardımçı xidmətlərin göstərilməsi	3316	3163	645
Dövlət idarəetməsi və müdafiə; sosial təminat	489	565	96
Təhsil	2906	3334	1423
Əhaliyə səhiyyə və sosial xidmətlərin göstərilməsi	3506	3305	792
İstirahət, əyləncə və incəsənət sahəsində fəaliyyət	1021	919	260
Digər sahələrdə xidmətlərin göstərilməsi	1544	1387	554
Ev təsərrüfatlarının fəaliyyəti; fərdi istehlak üçün ev təsərrüfatlarının istehsal etdiyi mal və xidmətlərə dair fəaliyyət	-	-	-
Toxunulmazlıq hüququ olan təşkilatların fəaliyyəti	-	-	-



**1.6 İqtisadi fəaliyyət növlərinə görə hüquqi şəxslərdə yeni açılmış iş yerlərinin bölgüsü (faizlə)**

İqtisadi fəaliyyət növləri	2022-ci il	2023-cü il	
		cəmi	IV rüb
<b>Azərbaycan Respublikası üzrə - cəmi</b>	<b>100,0</b>	<b>100,0</b>	<b>100,0</b>
o cümlədən:			
Kənd təsərrüfatı, meşə təsərrüfatı və balıqçılıq	3,0	2,5	1,6
Mədəncixarma sənayesi	0,9	1,1	1,3
Emal sənayesi	10,7	10,6	10,9
Elektrik enerjisi, qaz və buxar istehsalı, bölüşdürülməsi və təchizatı	0,5	0,2	0,3
Su təchizatı; tullantıların təmizlənməsi və emalı	0,8	0,4	0,5
Tikinti	23,7	25,7	24,7
Ticarət; nəqliyyat vasitələrinin təmiri	16,6	18,2	19,3
Nəqliyyat və anbar təsərrüfatı	4,4	6,4	7,5
Turistlərin yerləşdirilməsi və ictimai iaşə	8,0	6,8	3,8
İnformasiya və rabitə	2,4	2,5	2,9
Maliyyə və sığorta fəaliyyəti	2,3	1,9	2,3
Daşınmaz əmlakla əlaqədar əməliyyatlar	1,4	1,5	0,8

sonu

İqtisadi fəaliyyət növləri	2022-ci il	2023-cü il	
		cəmi	IV rüb
Peşə, elmi və texniki fəaliyyət	7,2	6,7	6,4
İnzibati və yardımçı xidmətlərin göstərilməsi	4,7	3,9	3,0
Dövlət idarəetməsi və müdafiə; sosial təminat	0,7	0,7	0,5
Təhsil	4,1	4,1	6,7
Əhaliyə səhiyyə və sosial xidmətlərin göstərilməsi	5,0	4,0	3,7
İstirahət, əyləncə və incəsənət sahəsində fəaliyyət	1,4	1,1	1,2
Digər sahələrdə xidmətlərin göstərilməsi	2,2	1,7	2,6
Ev təsərrüfatlarının fəaliyyəti; fərdi istehlak üçün ev təsərrüfatlarının istehsal etdiyi mal və xidmətlərə dair fəaliyyət	-	-	-
Toxunulmazlıq hüququ olan təşkilatların fəaliyyəti	-	-	-



# BAKI ŞƏHƏRİ

	Yeni yaranmış müəssisə və təşkilatların sayı (2023-cü il)
<b>Bakı şəhəri üzrə – cəmi</b>	<b>13116</b>
Binəqədi rayonu	1197
Xətai rayonu	1705
Xəzər rayonu	277
Qaradağ rayonu	217
Nərimanov rayonu	1516
Nəsimi rayonu	1422
Nizami rayonu	1322
Pirallahı rayonu	32
Sabunçu rayonu	711
Səbail rayonu	758
Suraxanı rayonu	2178
Yasamal rayonu	1781



## 2.1 Bakı şəhəri üzrə yeni açılmış iş yerlərinin sayı

İqtisadi rayonlar və inzibati ərazi vahidləri	2022-ci il	2023-cü il	
		cəmi	IV rüb
<b>Bakı şəhəri - cəmi</b>	<b>57136</b>	<b>65563</b>	<b>16574</b>
o cümlədən:			
Binəqədi rayonu	6111	6957	1752
Xətai rayonu	6290	6654	1830
Xəzər rayonu	1200	1631	234
Qaradağ rayonu	900	858	138
Nərimanov rayonu	12482	11823	2266
Nəsimi rayonu	7578	12851	3943
Nizami rayonu	4568	5621	1104
Pirallahı rayonu	28	7	3
Sabunçu rayonu	2358	2409	617
Səbail rayonu	8303	6903	1733
Suraxanı rayonu	1344	1973	551
Yasamal rayonu	5974	7876	2403

**2.2 Bakı şəhəri üzrə hüquqi şəxslərdə və digər tədbirlər üzrə  
yeni açılmış iş yerlərinin sayı**

	2022-ci il	2023-cü il	
		cəmi	IV rüb
<b>Yeni iş yerlərinin sayı, cəmi</b>	<b>57136</b>	<b>65563</b>	<b>16574</b>
o cümlədən:			
yeni yaradılmış müəssisə və təşkilatlarda	3311	3159	687
mövcud müəssisə və təşkilatlarda	53330	62329	15882
fəaliyyəti bərpa edilmiş müəssisə və təşkilatlarda	494	75	5
digər tədbirlər üzrə (müxtəlif beynəlxalq və yerli layihələr, abadlıq işləri və s.)	1	-	-
<b>Yeni yaradılmış fərdi sahibkarlıq subyektlərinin sayı</b>	<b>26381</b>	<b>23305</b>	<b>5935</b>

**2.2.1 Binəqədi rayonu üzrə hüquqi şəxslərdə və digər tədbirlər üzrə  
yeni açılmış iş yerlərinin sayı**

	2022-ci il	2023-cü il	
		cəmi	IV rüb
<b>Yeni iş yerlərinin sayı, cəmi</b>	<b>6111</b>	<b>6957</b>	<b>1752</b>
o cümlədən:			
yeni yaradılmış müəssisə və təşkilatlarda	466	717	387
mövcud müəssisə və təşkilatlarda	5633	6192	1360
fəaliyyəti bərpa edilmiş müəssisə və təşkilatlarda	12	48	5
digər tədbirlər üzrə (müxtəlif beynəlxalq və yerli layihələr, abadlıq işləri və s.)	-	-	-
<b>Yeni yaradılmış fərdi sahibkarlıq subyektlərinin sayı</b>	<b>3423</b>	<b>2832</b>	<b>686</b>



**2.2.2 Xətai rayonu üzrə hüquqi şəxslərdə və digər tədbirlər üzrə  
yeni açılmış iş yerlərinin sayı**

	2022-ci il	2023-cü il	
		cəmi	IV rüb
<b>Yeni iş yerlərinin sayı, cəmi</b>	<b>6290</b>	<b>6654</b>	<b>1830</b>
o cümlədən:			
yeni yaradılmış müəssisə və təşkilatlarda	487	438	12
mövcud müəssisə və təşkilatlarda	5699	6210	1818
fəaliyyəti bərpa edilmiş müəssisə və təşkilatlarda	104	6	-
digər tədbirlər üzrə (müxtəlif beynəlxalq və yerli layihələr, abadlıq işləri və s.)	-	-	-
<b>Yeni yaradılmış fərdi sahibkarlıq subyektlərinin sayı</b>	<b>3589</b>	<b>3237</b>	<b>805</b>

**2.2.3 Xəzər rayonu üzrə hüquqi şəxslərdə və digər tədbirlər üzrə  
yeni açılmış iş yerlərinin sayı**

	2022-ci il	2023-cü il	
		cəmi	IV rüb
<b>Yeni iş yerlərinin sayı, cəmi</b>	<b>1200</b>	<b>1631</b>	<b>234</b>
o cümlədən:			
yeni yaradılmış müəssisə və təşkilatlarda	105	28	2
mövcud müəssisə və təşkilatlarda	1084	1603	232
fəaliyyəti bərpa edilmiş müəssisə və təşkilatlarda	11	-	-
digər tədbirlər üzrə (müxtəlif beynəlxalq və yerli layihələr, abadlıq işləri və s.)	-	-	-
<b>Yeni yaradılmış fərdi sahibkarlıq subyektlərinin sayı</b>	<b>2200</b>	<b>1703</b>	<b>439</b>

**2.2.4. Qaradağ rayonu üzrə hüquqi şəxslərdə və digər tədbirlər üzrə  
yeni açılmış iş yerlərinin sayı**

	2022-ci il	2023-cü il	
		cəmi	IV rüb
<b>Yeni iş yerlərinin sayı, cəmi</b>	<b>900</b>	<b>858</b>	<b>138</b>
o cümlədən:			
yeni yaradılmış müəssisə və təşkilatlarda	26	30	-
mövcud müəssisə və təşkilatlarda	874	828	138
fəaliyyəti bərpa edilmiş müəssisə və təşkilatlarda	-	-	-
digər tədbirlər üzrə (müxtəlif beynəlxalq və yerli layihələr, abadlıq işləri və s.)	-	-	-
<b>Yeni yaradılmış fərdi sahibkarlıq subyektlərinin sayı</b>	<b>1407</b>	<b>1256</b>	<b>303</b>

**2.2.5 Nərimanov rayonu üzrə hüquqi şəxslərdə və digər tədbirlər üzrə  
yeni açılmış iş yerlərinin sayı**

	2022-ci il	2023-cü il	
		cəmi	IV rüb
<b>Yeni iş yerlərinin sayı, cəmi</b>	<b>12482</b>	<b>11823</b>	<b>2266</b>
o cümlədən:			
yeni yaradılmış müəssisə və təşkilatlarda	421	107	18
mövcud müəssisə və təşkilatlarda	12051	11714	2248
fəaliyyəti bərpa edilmiş müəssisə və təşkilatlarda	9	2	-
digər tədbirlər üzrə (müxtəlif beynəlxalq və yerli layihələr, abadlıq işləri və s.)	1	-	-
<b>Yeni yaradılmış fərdi sahibkarlıq subyektlərinin sayı</b>	<b>2071</b>	<b>1806</b>	<b>509</b>

**2.2.6 Nəsimi rayonu üzrə hüquqi şəxslərdə və digər tədbirlər üzrə  
yeni açılmış iş yerlərinin sayı**

	2022-ci il	2023-cü il	
		cəmi	IV rüb
<b>Yeni iş yerlərinin sayı, cəmi</b>	<b>7578</b>	<b>12851</b>	<b>3943</b>
o cümlədən:			
yeni yaradılmış müəssisə və təşkilatlarda	521	604	117
mövcud müəssisə və təşkilatlarda	7052	12246	3826
fəaliyyəti bərpa edilmiş müəssisə və təşkilatlarda	5	1	-
digər tədbirlər üzrə (müxtəlif beynəlxalq və yerli layihələr, abadlıq işləri və s.)	-	-	-
<b>Yeni yaradılmış fərdi sahibkarlıq subyektlərinin sayı</b>	<b>2023</b>	<b>1821</b>	<b>480</b>

**2.2.7 Nizami rayonu üzrə hüquqi şəxslərdə və digər tədbirlər üzrə  
yeni açılmış iş yerlərinin sayı**

	2022-ci il	2023-cü il	
		cəmi	IV rüb
<b>Yeni iş yerlərinin sayı, cəmi</b>	<b>4568</b>	<b>5621</b>	<b>1104</b>
o cümlədən:			
yeni yaradılmış müəssisə və təşkilatlarda	321	632	9
mövcud müəssisə və təşkilatlarda	4244	4981	1095
fəaliyyəti bərpa edilmiş müəssisə və təşkilatlarda	3	8	-
digər tədbirlər üzrə (müxtəlif beynəlxalq və yerli layihələr, abadlıq işləri və s.)	-	-	-
<b>Yeni yaradılmış fərdi sahibkarlıq subyektlərinin sayı</b>	<b>1928</b>	<b>1692</b>	<b>431</b>

**2.2.8 Pirallahı rayonu üzrə hüquqi şəxslərdə və digər tədbirlər üzrə  
yeni açılmış iş yerlərinin sayı**

	2022-ci il	2023-cü il	
		cəmi	IV rüb
<b>Yeni iş yerlərinin sayı, cəmi</b>	<b>28</b>	<b>7</b>	<b>3</b>
o cümlədən:			
yeni yaradılmış müəssisə və təşkilatlarda	5	-	-
mövcud müəssisə və təşkilatlarda	23	7	3
fəaliyyəti bərpa edilmiş müəssisə və təşkilatlarda	-	-	-
digər tədbirlər üzrə (müxtəlif beynəlxalq və yerli layihələr, abadlıq işləri və s.)	-	-	-
<b>Yeni yaradılmış fərdi sahibkarlıq subyektlərinin sayı</b>	<b>98</b>	<b>80</b>	<b>19</b>

**2.2.9 Sabunçu rayonu üzrə hüquqi şəxslərdə və digər tədbirlər üzrə  
yeni açılmış iş yerlərinin sayı**

	2022-ci il	2023-cü il	
		cəmi	IV rüb
<b>Yeni iş yerlərinin sayı, cəmi</b>	<b>2358</b>	<b>2409</b>	<b>617</b>
o cümlədən:			
yeni yaradılmış müəssisə və təşkilatlarda	66	24	3
mövcud müəssisə və təşkilatlarda	2292	2385	614
fəaliyyəti bərpa edilmiş müəssisə və təşkilatlarda	-	-	-
digər tədbirlər üzrə (müxtəlif beynəlxalq və yerli layihələr, abadlıq işləri və s.)	-	-	-
<b>Yeni yaradılmış fərdi sahibkarlıq subyektlərinin sayı</b>	<b>3252</b>	<b>2877</b>	<b>707</b>



**2.2.10 Səbail rayonu üzrə hüquqi şəxslərdə və digər tədbirlər üzrə  
yeni açılmış iş yerlərinin sayı**

	2022-ci il	2023-cü il	
		cəmi	IV rüb
<b>Yeni iş yerlərinin sayı, cəmi</b>	<b>8303</b>	<b>6903</b>	<b>1733</b>
o cümlədən:			
yeni yaradılmış müəssisə və təşkilatlarda	103	73	8
mövcud müəssisə və təşkilatlarda	7896	6830	1725
fəaliyyəti bərpa edilmiş müəssisə və təşkilatlarda	304	-	-
digər tədbirlər üzrə (müxtəlif beynəlxalq və yerli layihələr, abadlıq işləri və s.)	-	-	-
<b>Yeni yaradılmış fərdi sahibkarlıq subyektlərinin sayı</b>	<b>1142</b>	<b>985</b>	<b>247</b>

**2.2.11 Suraxanı rayonu üzrə hüquqi şəxslərdə və digər tədbirlər üzrə  
yeni açılmış iş yerlərinin sayı**

	2022-ci il	2023-cü il	
		cəmi	IV rüb
<b>Yeni iş yerlərinin sayı, cəmi</b>	<b>1344</b>	<b>1973</b>	<b>551</b>
o cümlədən:			
yeni yaradılmış müəssisə və təşkilatlarda	247	320	79
mövcud müəssisə və təşkilatlarda	1063	1653	472
fəaliyyəti bərpa edilmiş müəssisə və təşkilatlarda	34	-	-
digər tədbirlər üzrə (müxtəlif beynəlxalq və yerli layihələr, abadlıq işləri və s.)	-	-	-
<b>Yeni yaradılmış fərdi sahibkarlıq subyektlərinin sayı</b>	<b>2440</b>	<b>2372</b>	<b>626</b>

**2.2.12 Yasamal rayonu üzrə hüquqi şəxslərdə və digər tədbirlər üzrə  
yeni açılmış iş yerlərinin sayı**

	2022-ci il	2023-cü il	
		cəmi	IV rüb
<b>Yeni iş yerlərinin sayı, cəmi</b>	<b>5974</b>	<b>7876</b>	<b>2403</b>
o cümlədən:			
yeni yaradılmış müəssisə və təşkilatlarda	543	186	52
mövcud müəssisə və təşkilatlarda	5419	7680	2351
fəaliyyəti bərpa edilmiş müəssisə və təşkilatlarda	12	10	-
digər tədbirlər üzrə (müxtəlif beynəlxalq və yerli layihələr, abadlıq işləri və s.)	-	-	-
<b>Yeni yaradılmış fərdi sahibkarlıq subyektlərinin sayı</b>	<b>2808</b>	<b>2644</b>	<b>683</b>

### 2.3 İqtisadi fəaliyyət növlərinə görə hüquqi şəxslərdə yeni açılmış iş yerlərinin bölgüsü

İqtisadi fəaliyyət növləri	2022-ci il	2023-cü il	
		cəmi	IV rüb
<b>Bakı şəhəri üzrə - cəmi</b>	<b>57135</b>	<b>65563</b>	<b>16574</b>
o cümlədən:			
Kənd təsərrüfatı, meşə təsərrüfatı və balıqçılıq	739	904	130
Mədəncixarma sənayesi	473	642	204
Emal sənayesi	4891	5221	1252
Elektrik enerjisi, qaz və buxar istehsalı, bölüşdürülməsi və təchizatı	42	24	7
Su təchizatı; tullantıların təmizlənməsi və emalı	398	250	88
Tikinti	15040	18469	4478
Ticarət; nəqliyyat vasitələrinin təmiri	9893	12282	3300

İqtisadi fəaliyyət növləri	2022-ci il	2023-cü il	
		ardı	
		cəmi	IV rüb
Nəqliyyat və anbar təsərrüfatı	2529	4184	1240
Turistlərin yerləşdirilməsi və ictimai iaşə	4722	4456	643
İnformasiya və rabitə	1590	1830	571
Maliyyə və sığorta fəaliyyəti	1450	1496	436
Daşınmaz əmlakla əlaqədar əməliyyatlar	844	1180	152
Peşə, elmi və texniki fəaliyyəti	4682	4983	1216
İnzibati və yardımçı xidmətlərin göstərilməsi	3096	2494	546
Dövlət idarəetməsi və müdafiə; sosial təminat	171	296	39
Təhsil	1844	2489	1045
Əhaliyə səhiyyə və sosial xidmətlərin göstərilməsi	2496	2352	475
İstirahət, əyləncə və incəsənət sahəsində fəaliyyət	922	784	228

İqtisadi fəaliyyət növləri	2022-ci il	2023-cü il	
		cəmi	IV rüb
Digər sahələrdə xidmətlərin göstərilməsi	1313	1227	524
Ev təsərrüfatlarının fəaliyyəti; fərdi istehlak üçün ev təsərrüfatlarının istehsal etdiyi mal və xidmətlərə dair fəaliyyət	-	-	-
Toxunulmazlıq hüququ olan təşkilatların fəaliyyəti	-	-	-



# NAXÇIVAN MUXTAR RESPUBLİKASI

	Yeni yaranmış müəssisə və təşkilatların sayı (2023-cü il)
<b>Naxçıvan Muxtar Respublikası üzrə – cəmi</b>	<b>589</b>
Naxçıvan şəhəri	361
Babək rayonu	50
Culfa rayonu	29
Kəngərli rayonu	32
Ordubad rayonu	15
Sədərək rayonu	10
Şahbuz rayonu	26
Şərur rayonu	66





### 3.1 Naxçıvan Muxtar Respublikası üzrə yeni açılmış iş yerlərinin sayı

İqtisadi rayonlar və inzibati ərazi vahidləri	2022-ci il	2023-cü il	
		cəmi	IV rüb
<b>Naxçıvan Muxtar Respublikası üzrə - cəmi</b>	<b>407</b>	<b>1094</b>	<b>390</b>
o cümlədən:			
Naxçıvan şəhəri	398	907	343
Babək rayonu	1	71	11
Culfa rayonu	-	2	-
Kəngərli rayonu	1	28	23
Ordubad rayonu	1	10	3
Sədərək rayonu	-	-	-
Şahbuz rayonu	-	10	5
Şərur rayonu	6	66	5

**3.2 Naxçıvan Muxtar Respublikası üzrə hüquqi şəxslərdə və digər tədbirlər üzrə  
yeni açılmış iş yerlərinin sayı**

	2022-ci il	2023-cü il	
		cəmi	IV rüb
<b>Yeni iş yerlərinin sayı, cəmi</b>	<b>407</b>	<b>1094</b>	<b>390</b>
o cümlədən:			
yeni yaradılmış müəssisə və təşkilatlarda	244	724	271
mövcud müəssisə və təşkilatlarda	163	370	119
fəaliyyəti bərpa edilmiş müəssisə və təşkilatlarda	-	-	-
digər tədbirlər üzrə (müxtəlif beynəlxalq və yerli layihələr, abadlıq işləri və s.)	-	-	-
<b>Yeni yaradılmış fərdi sahibkarlıq subyektlərinin sayı</b>	<b>3146</b>	<b>5665</b>	<b>1796</b>

**3.2.1 Naxçıvan şəhəri üzrə hüquqi şəxslərdə və digər tədbirlər üzrə  
yeni açılmış iş yerlərinin sayı**

	2022-ci il	2023-cü il	
		cəmi	IV rüb
<b>Yeni iş yerlərinin sayı, cəmi</b>	<b>398</b>	<b>907</b>	<b>343</b>
o cümlədən:			
yeni yaradılmış müəssisə və təşkilatlarda	243	620	260
mövcud müəssisə və təşkilatlarda	155	287	83
fəaliyyəti bərpa edilmiş müəssisə və təşkilatlarda	-	-	-
digər tədbirlər üzrə (müxtəlif beynəlxalq və yerli layihələr, abadlıq işləri və s.)	-	-	-
<b>Yeni yaradılmış fərdi sahibkarlıq subyektlərinin sayı</b>	<b>716</b>	<b>864</b>	<b>235</b>

**3.2.2 Babək rayonu üzrə hüquqi şəxslərdə və digər tədbirlər üzrə  
yeni açılmış iş yerlərinin sayı**

	2022-ci il	2023-cü il	
		cəmi	IV rüb
<b>Yeni iş yerlərinin sayı, cəmi</b>	<b>1</b>	<b>71</b>	<b>11</b>
o cümlədən:			
yeni yaradılmış müəssisə və təşkilatlarda	-	58	-
mövcud müəssisə və təşkilatlarda	1	13	11
fəaliyyəti bərpa edilmiş müəssisə və təşkilatlarda	-	-	-
digər tədbirlər üzrə (müxtəlif beynəlxalq və yerli layihələr, abadlıq işləri və s.)	-	-	-
<b>Yeni yaradılmış fərdi sahibkarlıq subyektlərinin sayı</b>	<b>422</b>	<b>975</b>	<b>364</b>

**3.2.3 Culfa rayonu üzrə hüquqi şəxslərdə və digər tədbirlər üzrə  
yeni açılmış iş yerlərinin sayı**

	2022-ci il	2023-cü il	
		cəmi	IV rüb
<b>Yeni iş yerlərinin sayı, cəmi</b>	-	2	-
o cümlədən:			
yeni yaradılmış müəssisə və təşkilatlarda	-	2	-
mövcud müəssisə və təşkilatlarda	-	-	-
fəaliyyəti bərpa edilmiş müəssisə və təşkilatlarda	-	-	-
digər tədbirlər üzrə (müxtəlif beynəlxalq və yerli layihələr, abadlıq işləri və s.)	-	-	-
<b>Yeni yaradılmış fərdi sahibkarlıq subyektlərinin sayı</b>	<b>320</b>	<b>489</b>	<b>213</b>

**3.2.4 Kəngərli rayonu üzrə hüquqi şəxslərdə və digər tədbirlər üzrə  
yeni açılmış iş yerlərinin sayı**

	2022-ci il	2023-cü il	
		cəmi	IV rüb
<b>Yeni iş yerlərinin sayı, cəmi</b>	<b>1</b>	<b>28</b>	<b>23</b>
o cümlədən:			
yeni yaradılmış müəssisə və təşkilatlarda	1	5	-
mövcud müəssisə və təşkilatlarda	-	23	23
fəaliyyəti bərpa edilmiş müəssisə və təşkilatlarda	-	-	-
digər tədbirlər üzrə (müxtəlif beynəlxalq və yerli layihələr, abadlıq işləri və s.)	-	-	-
<b>Yeni yaradılmış fərdi sahibkarlıq subyektlərinin sayı</b>	<b>371</b>	<b>533</b>	<b>177</b>

**3.2.5 Ordubad rayonu üzrə hüquqi şəxslərdə və digər tədbirlər üzrə  
yeni açılmış iş yerlərinin sayı**

	2022-ci il	2023-cü il	
		cəmi	IV rüb
<b>Yeni iş yerlərinin sayı, cəmi</b>	<b>1</b>	<b>10</b>	<b>3</b>
o cümlədən:			
yeni yaradılmış müəssisə və təşkilatlarda	-	3	3
mövcud müəssisə və təşkilatlarda	1	7	-
fəaliyyəti bərpa edilmiş müəssisə və təşkilatlarda	-	-	-
digər tədbirlər üzrə (müxtəlif beynəlxalq və yerli layihələr, abadlıq işləri və s.)	-	-	-
<b>Yeni yaradılmış fərdi sahibkarlıq subyektlərinin sayı</b>	<b>257</b>	<b>351</b>	<b>114</b>



**3.2.6 Sədərək rayonu üzrə hüquqi şəxslərdə və digər tədbirlər üzrə  
yeni açılmış iş yerlərinin sayı**

	2022-ci il	2023-cü il	
		cəmi	IV rüb
<b>Yeni iş yerlərinin sayı, cəmi</b>	-	-	-
o cümlədən:			
yeni yaradılmış müəssisə və təşkilatlarda	-	-	-
mövcud müəssisə və təşkilatlarda	-	-	-
fəaliyyəti bərpa edilmiş müəssisə və təşkilatlarda	-	-	-
digər tədbirlər üzrə (müxtəlif beynəlxalq və yerli layihələr, abadlıq işləri və s.)	-	-	-
<b>Yeni yaradılmış fərdi sahibkarlıq subyektlərinin sayı</b>	<b>91</b>	<b>707</b>	<b>246</b>

**3.2.7 Şahbuz rayonu üzrə hüquqi şəxslərdə və digər tədbirlər üzrə  
yeni açılmış iş yerlərinin sayı**

	2022-ci il	2023-cü il	
		cəmi	IV rüb
<b>Yeni iş yerlərinin sayı, cəmi</b>	-	<b>10</b>	<b>5</b>
o cümlədən:			
yeni yaradılmış müəssisə və təşkilatlarda	-	5	5
mövcud müəssisə və təşkilatlarda	-	5	-
fəaliyyəti bərpa edilmiş müəssisə və təşkilatlarda	-	-	-
digər tədbirlər üzrə (müxtəlif beynəlxalq və yerli layihələr, abadlıq işləri və s.)	-	-	-
<b>Yeni yaradılmış fərdi sahibkarlıq subyektlərinin sayı</b>	<b>176</b>	<b>237</b>	<b>87</b>

**3.2.8 Şərur rayonu üzrə hüquqi şəxslərdə və digər tədbirlər üzrə  
yeni açılmış iş yerlərinin sayı**

	2022-ci il	2023-cü il	
		cəmi	IV rüb
<b>Yeni iş yerlərinin sayı, cəmi</b>	<b>6</b>	<b>66</b>	<b>5</b>
o cümlədən:			
yeni yaradılmış müəssisə və təşkilatlarda	-	31	3
mövcud müəssisə və təşkilatlarda	6	35	2
fəaliyyəti bərpa edilmiş müəssisə və təşkilatlarda	-	-	-
digər tədbirlər üzrə (müxtəlif beynəlxalq və yerli layihələr, abadlıq işləri və s.)	-	-	-
<b>Yeni yaradılmış fərdi sahibkarlıq subyektlərinin sayı</b>	<b>793</b>	<b>1509</b>	<b>360</b>

### 3.3 İqtisadi fəaliyyət növlərinə görə hüquqi şəxslərdə yeni açılmış iş yerlərinin bölgüsü

İqtisadi fəaliyyət növləri	2022-ci il	2023-cü il	
		cəmi	IV rüb
<b>Naxçıvan Muxtar Respublikası üzrə - cəmi</b>	<b>407</b>	<b>1094</b>	<b>390</b>
o cümlədən:			
Kənd təsərrüfatı, meşə təsərrüfatı və balıqçılıq	2	97	31
Mədənçıxarma sənayesi	-	3	-
Emal sənayesi	61	139	40
Elektrik enerjisi, qaz və buxar istehsalı, bölüşdürülməsi və təchizatı	1	2	-
Su təchizatı; tullantıların təmizlənməsi və emalı	-	-	-
Tikinti	59	137	64
Ticarət; nəqliyyat vasitələrinin təmiri	9	316	72

ardı

İqtisadi fəaliyyət növləri	2022-ci il	2023-cü il	
		cəmi	IV rüb
Nəqliyyat və anbar təsərrüfatı	9	30	3
Turistlərin yerləşdirilməsi və ictimai iaşə	55	62	61
İnformasiya və rabitə	2	12	7
Maliyyə və sığorta fəaliyyəti	36	13	7
Daşınmaz əmlakla əlaqədar əməliyyatlar	31	-	-
Peşə, elmi və texniki fəaliyyət	-	111	44
İnzibati və yardımçı xidmətlərin göstərilməsi	-	21	8
Dövlət idarəetməsi və müdafiə; sosial təminat	5	66	26
Təhsil	136	23	14
Əhaliyə səhiyyə və sosial xidmətlərin göstərilməsi	-	36	3
İstirahət, əyləncə və incəsənət sahəsində fəaliyyət	1	7	5

sonu

İqtisadi fəaliyyət növləri	2022-ci il	2023-cü il	
		cəmi	IV rüb
Digər sahələrdə xidmətlərin göstərilməsi	-	19	5
Ev təsərrüfatlarının fəaliyyəti; fərdi istehlak üçün ev təsərrüfatlarının istehsal etdiyi malvə xidmətlərə dair fəaliyyət	-	-	-
Toxunulmazlıq hüququ olan təşkilatların fəaliyyəti	-	-	-



## ABŞERON-XIZI İQTİSADI RAYONU

	Yeni yaranmış müəssisə və təşkilatların sayı (2023-cü il)
<b>Abşeron-Xızı iqtisadi rayonu üzrə – cəmi</b>	<b>974</b>
Sumqayıt şəhəri	477
Abşeron rayonu	494
Xızı rayonu	3





#### 4.1 Abşeron-Xızı iqtisadi rayonu üzrə yeni açılmış iş yerlərinin sayı

İqtisadi rayonlar və inzibati ərazi vahidləri	2022-ci il	2023-cü il	
		cəmi	IV rüb
<b>Abşeron-Xızı iqtisadi rayonu - cəmi</b>	<b>2388</b>	<b>2914</b>	<b>745</b>
o cümlədən:			
Sumqayıt şəhəri	1303	1380	260
Abşeron rayonu	1071	1521	485
Xızı rayonu	14	13	-

**4.2 Abşeron-Xızı iqtisadi rayonu üzrə hüquqi şəxslərdə və digər tədbirlər üzrə  
yeni açılmış iş yerlərinin sayı**

	2022-ci il	2023-cü il	
		cəmi	IV rüb
<b>Yeni iş yerlərinin sayı, cəmi</b>	<b>2388</b>	<b>2914</b>	<b>745</b>
o cümlədən:			
yeni yaradılmış müəssisə və təşkilatlarda	364	780	207
mövcud müəssisə və təşkilatlarda	2019	2125	538
fəaliyyəti bərpa edilmiş müəssisə və təşkilatlarda	5	9	-
digər tədbirlər üzrə (müxtəlif beynəlxalq və yerli layihələr, abadlıq işləri və s.)	-	-	-
<b>Yeni yaradılmış fərdi sahibkarlıq subyektlərinin sayı</b>	<b>6004</b>	<b>5870</b>	<b>1506</b>

**4.2.1 Sumqayıt şəhəri üzrə hüquqi şəxslərdə və digər tədbirlər üzrə  
yeni açılmış iş yerlərinin sayı**

	2022-ci il	2023-cü il	
		cəmi	IV rüb
<b>Yeni iş yerlərinin sayı, cəmi</b>	<b>1303</b>	<b>1380</b>	<b>260</b>
o cümlədən:			
yeni yaradılmış müəssisə və təşkilatlarda	226	123	15
mövcud müəssisə və təşkilatlarda	1073	1248	245
fəaliyyəti bərpa edilmiş müəssisə və təşkilatlarda	4	9	-
digər tədbirlər üzrə (müxtəlif beynəlxalq və yerli layihələr, abadlıq işləri və s.)	-	-	-
<b>Yeni yaradılmış fərdi sahibkarlıq subyektlərinin sayı</b>	<b>2828</b>	<b>2938</b>	<b>842</b>

**4.2.2 Abşeron rayonu üzrə hüquqi şəxslərdə və digər tədbirlər üzrə  
yeni açılmış iş yerlərinin sayı**

	2022-ci il	2023-cü il	
		cəmi	IV rüb
<b>Yeni iş yerlərinin sayı, cəmi</b>	<b>1071</b>	<b>1521</b>	<b>485</b>
o cümlədən:			
yeni yaradılmış müəssisə və təşkilatlarda	138	657	192
mövcud müəssisə və təşkilatlarda	932	864	293
fəaliyyəti bərpa edilmiş müəssisə və təşkilatlarda	1	-	-
digər tədbirlər üzrə (müxtəlif beynəlxalq və yerli layihələr, abadlıq işləri və s.)	-	-	-
<b>Yeni yaradılmış fərdi sahibkarlıq subyektlərinin sayı</b>	<b>3087</b>	<b>2855</b>	<b>652</b>

**4.2.3 Xızı rayonu üzrə hüquqi şəxslərdə və digər tədbirlər üzrə  
yeni açılmış iş yerlərinin sayı**

	2022-ci il	2023-cü il	
		cəmi	IV rüb
<b>Yeni iş yerlərinin sayı, cəmi</b>	<b>14</b>	<b>13</b>	<b>-</b>
o cümlədən:			
yeni yaradılmış müəssisə və təşkilatlarda	-	-	-
mövcud müəssisə və təşkilatlarda	14	13	-
fəaliyyəti bərpa edilmiş müəssisə və təşkilatlarda	-	-	-
digər tədbirlər üzrə (müxtəlif beynəlxalq və yerli layihələr, abadlıq işləri və s.)	-	-	-
<b>Yeni yaradılmış fərdi sahibkarlıq subyektlərinin sayı</b>	<b>89</b>	<b>77</b>	<b>12</b>

### 4.3 İqtisadi fəaliyyət növlərinə görə hüquqi şəxslərdə yeni açılmış iş yerlərinin bölgüsü

İqtisadi fəaliyyət növləri	2022-ci il	2023-cü il	
		cəmi	IV rüb
<b>Abşeron-Xızı iqtisadi rayonu üzrə - cəmi</b>	<b>2388</b>	<b>2914</b>	<b>745</b>
o cümlədən:			
Kənd təsərrüfatı, meşə təsərrüfatı və balıqçılıq	74	76	5
Mədəncixarma sənayesi	4	-	-
Emal sənayesi	877	1101	366
Elektrik enerjisi, qaz və buxar istehsalı, bölüşdürülməsi və təchizatı	13	4	-
Su təchizatı; tullantıların təmizlənməsi və emalı	13	4	-
Tikinti	435	607	76
Ticarət; nəqliyyat vasitələrinin təmiri	478	607	152

ardı

İqtisadi fəaliyyət növləri	2022-ci il	2023-cü il	
		cəmi	IV rüb
Nəqliyyat və anbar təsərrüfatı	20	110	22
Turistlərin yerləşdirilməsi və ictimai iaşə	47	17	4
İnformasiya və rabitə	39	44	9
Maliyyə və sığorta fəaliyyəti	13	7	2
Daşınmaz əmlakla əlaqədar əməliyyatlar	32	14	2
Peşə, elmi və texniki fəaliyyət	74	83	18
İnzibati və yardımçı xidmətlərin göstərilməsi	37	86	42
Dövlət idarəetməsi və müdafiə; sosial təminat	42	9	-
Təhsil	43	66	36
Əhaliyə səhiyyə və sosial xidmətlərin göstərilməsi	53	44	8
İstirahət, əyləncə və incəsənət sahəsində fəaliyyət	12	22	-



İqtisadi fəaliyyət növləri	2022-ci il	2023-cü il	
		cəmi	IV rüb
Digər sahələrdə xidmətlərin göstərilməsi	82	13	3
Ev təsərrüfatlarının fəaliyyəti; fərdi istehlak üçün ev təsərrüfatlarının istehsal etdiyi mal və xidmətlərə dair fəaliyyət	-	-	-
Toxunulmazlıq hüququ olan təşkilatların fəaliyyəti	-	-	-

## DAĞLIQ ŞIRVAN İQTİSADI RAYONU

	Yeni yaranmış müəssisə və təşkilatların sayı (2023-cü il)
<b>Dağlıq Şirvan iqtisadi rayonu üzrə – cəmi</b>	<b>65</b>
Ağsu rayonu	13
İsmayıllı rayonu	21
Qobustan rayonu	10
Şamaxı rayonu	21



### 5.1 Dağlıq Şirvan iqtisadi rayonu üzrə yeni açılmış iş yerlərinin sayı

İqtisadi rayonlar və inzibati ərazi vahidləri	2022-ci il	2023-cü il	
		cəmi	IV rüb
<b>Dağlıq Şirvan iqtisadi rayonu - cəmi</b>	<b>547</b>	<b>427</b>	<b>91</b>
o cümlədən:			
Ağsu rayonu	139	100	1
İsmayılı rayonu	101	152	32
Qobustan rayonu	194	50	6
Şamaxı rayonu	113	125	52

**5.2 Dağlıq Şirvan iqtisadi rayonu üzrə hüquqi şəxslərdə və digər tədbirlər üzrə  
yeni açılmış iş yerlərinin sayı**

	2022-ci il	2023-cü il	
		cəmi	IV rüb
<b>Yeni iş yerlərinin sayı, cəmi</b>	<b>547</b>	<b>427</b>	<b>91</b>
o cümlədən:			
yeni yaradılmış müəssisə və təşkilatlarda	136	205	53
mövcud müəssisə və təşkilatlarda	411	222	38
fəaliyyəti bərpa edilmiş müəssisə və təşkilatlarda	-	-	-
digər tədbirlər üzrə (müxtəlif beynəlxalq və yerli layihələr, abadlıq işləri və s.)	-	-	-
<b>Yeni yaradılmış fərdi sahibkarlıq subyektlərinin sayı</b>	<b>2402</b>	<b>3038</b>	<b>634</b>

**5.2.1 Ağsu rayonu üzrə hüquqi şəxslərdə və digər tədbirlər üzrə  
yeni açılmış iş yerlərinin sayı**

	2022-ci il	2023-cü il	
		cəmi	IV rüb
<b>Yeni iş yerlərinin sayı, cəmi</b>	<b>139</b>	<b>100</b>	<b>1</b>
o cümlədən:			
yeni yaradılmış müəssisə və təşkilatlarda	17	59	-
mövcud müəssisə və təşkilatlarda	122	41	1
fəaliyyəti bərpa edilmiş müəssisə və təşkilatlarda	-	-	-
digər tədbirlər üzrə (müxtəlif beynəlxalq və yerli layihələr, abadlıq işləri və s.)	-	-	-
<b>Yeni yaradılmış fərdi sahibkarlıq subyektlərinin sayı</b>	<b>503</b>	<b>664</b>	<b>143</b>

**5.2.2 İsmayılı rayonu üzrə hüquqi şəxslərdə və digər tədbirlər üzrə  
yeni açılmış iş yerlərinin sayı**

	2022-ci il	2023-cü il	
		cəmi	IV rüb
<b>Yeni iş yerlərinin sayı, cəmi</b>	<b>101</b>	<b>152</b>	<b>32</b>
o cümlədən:			
yeni yaradılmış müəssisə və təşkilatlarda	14	67	19
mövcud müəssisə və təşkilatlarda	87	85	13
fəaliyyəti bərpa edilmiş müəssisə və təşkilatlarda	-	-	-
digər tədbirlər üzrə (müxtəlif beynəlxalq və yerli layihələr, abadlıq işləri və s.)	-	-	-
<b>Yeni yaradılmış fərdi sahibkarlıq subyektlərinin sayı</b>	<b>899</b>	<b>903</b>	<b>196</b>

**5.2.3 Qobustan rayonu üzrə hüquqi şəxslərdə və digər tədbirlər üzrə  
yeni açılmış iş yerlərinin sayı**

	2022-ci il	2023-cü il	
		cəmi	IV rüb
<b>Yeni iş yerlərinin sayı, cəmi</b>	<b>194</b>	<b>50</b>	<b>6</b>
o cümlədən:			
yeni yaradılmış müəssisə və təşkilatlarda	103	12	-
mövcud müəssisə və təşkilatlarda	91	38	6
fəaliyyəti bərpa edilmiş müəssisə və təşkilatlarda	-	-	-
digər tədbirlər üzrə (müxtəlif beynəlxalq və yerli layihələr, abadlıq işləri və s.)	-	-	-
<b>Yeni yaradılmış fərdi sahibkarlıq subyektlərinin sayı</b>	<b>285</b>	<b>428</b>	<b>94</b>



**5.2.4 Şamaxı rayonu üzrə hüquqi şəxslərdə və digər tədbirlər üzrə  
yeni açılmış iş yerlərinin sayı**

	2022-ci il	2023-cü il	
		cəmi	IV rüb
<b>Yeni iş yerlərinin sayı, cəmi</b>	<b>113</b>	<b>125</b>	<b>52</b>
o cümlədən:			
yeni yaradılmış müəssisə və təşkilatlarda	2	67	34
mövcud müəssisə və təşkilatlarda	111	58	18
fəaliyyəti bərpa edilmiş müəssisə və təşkilatlarda	-	-	-
digər tədbirlər üzrə (müxtəlif beynəlxalq və yerli layihələr, abadlıq işləri və s.)	-	-	-
<b>Yeni yaradılmış fərdi sahibkarlıq subyektlərinin sayı</b>	<b>715</b>	<b>1043</b>	<b>201</b>

### 5.3 İqtisadi fəaliyyət növlərinə görə hüquqi şəxslərdə yeni açılmış iş yerlərinin bölgüsü

İqtisadi fəaliyyət növləri	2022-ci il	2023-cü il	
		cəmi	IV rüb
<b>Dağlıq Şirvan iqtisadi rayonu üzrə - cəmi</b>	<b>547</b>	<b>427</b>	<b>91</b>
o cümlədən:			
Kənd təsərrüfatı, meşə təsərrüfatı və balıqçılıq	84	54	11
Mədəncixarma sənayesi	-	-	-
Emal sənayesi	107	119	30
Elektrik enerjisi, qaz və buxar istehsalı, bölüşdürülməsi və təchizatı	65	25	-
Su təchizatı; tullantıların təmizlənməsi və emalı	7	2	-
Tikinti	71	55	-
Ticarət; nəqliyyat vasitələrinin təmiri	50	113	38

İqtisadi fəaliyyət növləri	2022-ci il	2023-cü il	
		cəmi	IV rüb
Nəqliyyat və anbar təsərrüfatı	17	2	1
Turistlərin yerləşdirilməsi və ictimai iaşə	-	-	-
İnformasiya və rabitə	3	5	-
Maliyyə və sığorta fəaliyyəti	4	4	-
Daşınmaz əmlakla əlaqədar əməliyyatlar	13	1	-
Peşə, elmi və texniki fəaliyyət	66	4	1
İnzibati və yardımçı xidmətlərin göstərilməsi	1	3	1
Dövlət idarəetməsi və müdafiə; sosial təminat	5	3	2
Təhsil	24	31	7
Əhaliyə səhiyyə və sosial xidmətlərin göstərilməsi	11	-	-
İstirahət, əyləncə və incəsənət sahəsində fəaliyyət	5	2	-

İqtisadi fəaliyyət növləri	2022-ci il	2023-cü il	
		cəmi	IV rüb
Digər sahələrdə xidmətlərin göstərilməsi	14	4	-
Ev təsərrüfatlarının fəaliyyəti; fərdi istehlak üçün ev təsərrüfatlarının istehsal etdiyi mal və xidmətlərə dair fəaliyyət	-	-	-
Toxunulmazlıq hüququ olan təşkilatların fəaliyyəti	-	-	-



# GƏNCƏ-DAŞKƏSƏN İQTİSADI RAYONU

	Yeni yaranmış müəssisə və təşkilatların sayı (2023-cü il)
<b>Gəncə–Daşkəsən iqtisadi rayonu üzrə – cəmi</b>	<b>265</b>
Gəncə şəhəri	167
Naftalan şəhəri	9
Daşkəsən rayonu	6
Goranboy rayonu	28
Göygöl rayonu	25
Samux rayonu	30



## 6.1 Gəncə-Daşkəsən iqtisadi rayonu üzrə yeni açılmış iş yerlərinin sayı

İqtisadi rayonlar və inzibati ərazi vahidləri	2022-ci il	2023-cü il	
		cəmi	IV rüb
<b>Gəncə-Daşkəsən iqtisadi rayonu - cəmi</b>	<b>1177</b>	<b>1568</b>	<b>436</b>
o cümlədən:			
Gəncə şəhəri	808	935	255
Naftalan şəhəri	7	151	4
Daşkəsən rayonu	102	34	5
Goranboy rayonu	131	130	77
Göygöl rayonu	65	207	29
Samux rayonu	64	111	66



**6.2 Gəncə-Daşkəsən iqtisadi rayonu üzrə hüquqi şəxslərdə və digər tədbirlər üzrə  
yeni açılmış iş yerlərinin sayı**

	2022-ci il	2023-cü il	
		cəmi	IV rüb
<b>Yeni iş yerlərinin sayı, cəmi</b>	<b>1177</b>	<b>1568</b>	<b>436</b>
o cümlədən:			
yeni yaradılmış müəssisə və təşkilatlarda	266	411	103
mövcud müəssisə və təşkilatlarda	888	1096	333
fəaliyyəti bərpa edilmiş müəssisə və təşkilatlarda	23	61	-
digər tədbirlər üzrə (müxtəlif beynəlxalq və yerli layihələr, abadlıq işləri və s.)	-	-	-
<b>Yeni yaradılmış fərdi sahibkarlıq subyektlərinin sayı</b>	<b>7221</b>	<b>7039</b>	<b>1515</b>

**6.2.1 Gəncə şəhəri üzrə hüquqi şəxslərdə və digər tədbirlər üzrə  
yeni açılmış iş yerlərinin sayı**

	2022-ci il	2023-cü il	
		cəmi	IV rüb
<b>Yeni iş yerlərinin sayı, cəmi</b>	<b>808</b>	<b>935</b>	<b>255</b>
o cümlədən:			
yeni yaradılmış müəssisə və təşkilatlarda	164	175	63
mövcud müəssisə və təşkilatlarda	636	705	192
fəaliyyəti bərpa edilmiş müəssisə və təşkilatlarda	8	55	-
digər tədbirlər üzrə (müxtəlif beynəlxalq və yerli layihələr, abadlıq işləri və s.)	-	-	-
<b>Yeni yaradılmış fərdi sahibkarlıq subyektlərinin sayı</b>	<b>2869</b>	<b>2613</b>	<b>636</b>

**6.2.2 Naftalan şəhəri üzrə hüquqi şəxslərdə və digər tədbirlər üzrə  
yeni açılmış iş yerlərinin sayı**

	2022-ci il	2023-cü il	
		cəmi	IV rüb
<b>Yeni iş yerlərinin sayı, cəmi</b>	<b>7</b>	<b>151</b>	<b>4</b>
o cümlədən:			
yeni yaradılmış müəssisə və təşkilatlarda	2	148	3
mövcud müəssisə və təşkilatlarda	5	3	1
fəaliyyəti bərpa edilmiş müəssisə və təşkilatlarda	-	-	-
digər tədbirlər üzrə (müxtəlif beynəlxalq və yerli layihələr, abadlıq işləri və s.)	-	-	-
<b>Yeni yaradılmış fərdi sahibkarlıq subyektlərinin sayı</b>	<b>64</b>	<b>115</b>	<b>37</b>

**6.2.3 Daşkəsən rayonu üzrə hüquqi şəxslərdə və digər tədbirlər üzrə  
yeni açılmış iş yerlərinin sayı**

	2022-ci il	2023-cü il	
		cəmi	IV rüb
<b>Yeni iş yerlərinin sayı, cəmi</b>	<b>102</b>	<b>34</b>	<b>5</b>
o cümlədən:			
yeni yaradılmış müəssisə və təşkilatlarda	-	-	-
mövcud müəssisə və təşkilatlarda	102	34	5
fəaliyyəti bərpa edilmiş müəssisə və təşkilatlarda	-	-	-
digər tədbirlər üzrə (müxtəlif beynəlxalq və yerli layihələr, abadlıq işləri və s.)	-	-	-
<b>Yeni yaradılmış fərdi sahibkarlıq subyektlərinin sayı</b>	<b>456</b>	<b>479</b>	<b>79</b>

**6.2.4 Goranboy rayonu üzrə hüquqi şəxslərdə və digər tədbirlər üzrə  
yeni açılmış iş yerlərinin sayı**

	2022-ci il	2023-cü il	
		cəmi	IV rüb
<b>Yeni iş yerlərinin sayı, cəmi</b>	<b>131</b>	<b>130</b>	<b>77</b>
o cümlədən:			
yeni yaradılmış müəssisə və təşkilatlarda	38	21	-
mövcud müəssisə və təşkilatlarda	78	109	77
fəaliyyəti bərpa edilmiş müəssisə və təşkilatlarda	15	-	-
digər tədbirlər üzrə (müxtəlif beynəlxalq və yerli layihələr, abadlıq işləri və s.)	-	-	-
<b>Yeni yaradılmış fərdi sahibkarlıq subyektlərinin sayı</b>	<b>1748</b>	<b>1870</b>	<b>364</b>

**6.2.5 Göygöl rayonu üzrə hüquqi şəxslərdə və digər tədbirlər üzrə  
yeni açılmış iş yerlərinin sayı**

	2022-ci il	2023-cü il	
		cəmi	IV rüb
<b>Yeni iş yerlərinin sayı, cəmi</b>	<b>65</b>	<b>207</b>	<b>29</b>
o cümlədən:			
yeni yaradılmış müəssisə və təşkilatlarda	25	36	10
mövcud müəssisə və təşkilatlarda	40	165	19
fəaliyyəti bərpa edilmiş müəssisə və təşkilatlarda	-	6	-
digər tədbirlər üzrə (müxtəlif beynəlxalq və yerli layihələr, abadlıq işləri və s.)	-	-	-
<b>Yeni yaradılmış fərdi sahibkarlıq subyektlərinin sayı</b>	<b>1240</b>	<b>1021</b>	<b>191</b>

**6.2.6 Samux rayonu üzrə hüquqi şəxslərdə və digər tədbirlər üzrə  
yeni açılmış iş yerlərinin sayı**

	2022-ci il	2023-cü il	
		cəmi	IV rüb
<b>Yeni iş yerlərinin sayı, cəmi</b>	<b>64</b>	<b>111</b>	<b>66</b>
o cümlədən:			
yeni yaradılmış müəssisə və təşkilatlarda	37	31	27
mövcud müəssisə və təşkilatlarda	27	80	39
fəaliyyəti bərpa edilmiş müəssisə və təşkilatlarda	-	-	-
digər tədbirlər üzrə (müxtəlif beynəlxalq və yerli layihələr, abadlıq işləri və s.)	-	-	-
<b>Yeni yaradılmış fərdi sahibkarlıq subyektlərinin sayı</b>	<b>844</b>	<b>941</b>	<b>208</b>

### 6.3 İqtisadi fəaliyyət növlərinə görə hüquqi şəxslərdə yeni açılmış iş yerlərinin bölgüsü

İqtisadi fəaliyyət növləri	2022-ci il	2023-cü il	
		cəmi	IV rüb
<b>Gəncə-Daşkəsən iqtisadi rayonu üzrə - cəmi</b>	<b>1177</b>	<b>1568</b>	<b>436</b>
o cümlədən:			
Kənd təsərrüfatı, meşə təsərrüfatı və balıqçılıq	42	66	6
Mədənçıxarma sənayesi	112	81	4
Emal sənayesi	149	190	63
Elektrik enerjisi, qaz və buxar istehsalı, bölüşdürülməsi və təchizatı	23	13	-
Su təchizatı; tullantıların təmizlənməsi və emalı	11	15	-
Tikinti	177	373	153
Ticarət; nəqliyyat vasitələrinin təmiri	282	175	63



İqtisadi fəaliyyət növləri	2022-ci il	2023-cü il	
		cəmi	IV rüb
Nəqliyyat və anbar təsərrüfatı	25	43	14
Turistlərin yerləşdirilməsi və ictimai iaşə	64	178	4
İnformasiya və rabitə	7	13	5
Maliyyə və sığorta fəaliyyəti	31	34	16
Daşınmaz əmlakla əlaqədar əməliyyatlar	-	6	2
Peşə, elmi və texniki fəaliyyət	17	54	10
İnzibati və yardımçı xidmətlərin göstərilməsi	18	35	10
Dövlət idarəetməsi və müdafiə; sosial təminat	36	15	2
Təhsil	30	61	52
Əhaliyə səhiyyə və sosial xidmətlərin göstərilməsi	93	166	18
İstirahət, əyləncə və incəsənət sahəsində fəaliyyət	33	23	12

sonu

İqtisadi fəaliyyət növləri	2022-ci il	2023-cü il	
		cəmi	IV rüb
Digər sahələrdə xidmətlərin göstərilməsi	27	27	2
Ev təsərrüfatlarının fəaliyyəti; fərdi istehlak üçün ev təsərrüfatlarının istehsal etdiyi mal və xidmətlərə dair fəaliyyət	-	-	-
Toxunulmazlıq hüququ olan təşkilatların fəaliyyəti	-	-	-



## QARABAĞ İQTİSADI RAYONU

	Yeni yaranmış müəssisə və təşkilatların sayı (2023-cü il)
<b>Qarabağ iqtisadi rayonu üzrə – cəmi</b>	<b>173</b>
Xankəndi şəhəri	...
Ağcabədi rayonu	20
Ağdam rayonu	35
Ağdərə rayonu	...
Bərdə rayonu	63
Füzuli rayonu	15
Xocalı rayonu	3
Xocavənd rayonu	7
Şuşa rayonu	7
Tərtər rayonu	23



### 7.1 Qarabağ iqtisadi rayonu üzrə yeni açılmış iş yerlərinin sayı

İqtisadi rayonlar və inzibati ərazi vahidləri	2022-ci il	2023-cü il	
		cəmi	IV rüb
<b>Qarabağ iqtisadi rayonu - cəmi</b>	<b>905</b>	<b>984</b>	<b>242</b>
o cümlədən:			
Xankəndi şəhəri	...	...	...
Ağcabədi rayonu	140	113	8
Ağdam rayonu	184	135	71
Ağdərə rayonu	...	...	...
Bərdə rayonu	88	115	52
Füzuli rayonu	154	52	18
Xocalı rayonu	8	6	1
Xocavənd rayonu	100	52	6
Şuşa rayonu	128	275	13
Tərtər rayonu	103	236	73

**7.2 Qarabağ iqtisadi rayonu üzrə hüquqi şəxslərdə və digər tədbirlər üzrə  
yeni açılmış iş yerlərinin sayı**

	2022-ci il	2023-cü il	
		cəmi	IV rüb
<b>Yeni iş yerlərinin sayı, cəmi</b>	<b>905</b>	<b>984</b>	<b>242</b>
o cümlədən:			
yeni yaradılmış müəssisə və təşkilatlarda	139	296	61
mövcud müəssisə və təşkilatlarda	488	521	181
fəaliyyəti bərpa edilmiş müəssisə və təşkilatlarda	-	-	-
digər tədbirlər üzrə (müxtəlif beynəlxalq və yerli layihələr, abadlıq işləri və s.)	278	167	-
<b>Yeni yaradılmış fərdi sahibkarlıq subyektlərinin sayı</b>	<b>6386</b>	<b>6851</b>	<b>1524</b>

**7.2.1 Xankəndi şəhəri üzrə hüquqi şəxslərdə və digər tədbirlər üzrə  
yeni açılmış iş yerlərinin sayı**

	2022-ci il	2023-cü il	
		cəmi	IV rüb
<b>Yeni iş yerlərinin sayı, cəmi</b>	...	...	...
o cümlədən:			
yeni yaradılmış müəssisə və təşkilatlarda	...	...	...
mövcud müəssisə və təşkilatlarda	...	...	...
fəaliyyəti bərpa edilmiş müəssisə və təşkilatlarda	...	...	...
digər tədbirlər üzrə (müxtəlif beynəlxalq və yerli layihələr, abadlıq işləri və s.)	...	...	...
<b>Yeni yaradılmış fərdi sahibkarlıq subyektlərinin sayı</b>	...	<b>2</b>	<b>2</b>



**7.2.2 Ağcabədi rayonu üzrə hüquqi şəxslərdə və digər tədbirlər üzrə  
yeni açılmış iş yerlərinin sayı**

	2022-ci il	2023-cü il	
		cəmi	IV rüb
<b>Yeni iş yerlərinin sayı, cəmi</b>	<b>140</b>	<b>113</b>	<b>8</b>
o cümlədən:			
yeni yaradılmış müəssisə və təşkilatlarda	-	-	-
mövcud müəssisə və təşkilatlarda	39	19	8
fəaliyyəti bərpa edilmiş müəssisə və təşkilatlarda	-	-	-
digər tədbirlər üzrə (müxtəlif beynəlxalq və yerli layihələr, abadlıq işləri və s.)	101	94	-
<b>Yeni yaradılmış fərdi sahibkarlıq subyektlərinin sayı</b>	<b>1361</b>	<b>1587</b>	<b>342</b>

**7.2.3 Ağdam rayonu üzrə hüquqi şəxslərdə və digər tədbirlər üzrə  
yeni açılmış iş yerlərinin sayı**

	2022-ci il	2023-cü il	
		cəmi	IV rüb
<b>Yeni iş yerlərinin sayı, cəmi</b>	<b>184</b>	<b>135</b>	<b>71</b>
o cümlədən:			
yeni yaradılmış müəssisə və təşkilatlarda	-	18	18
mövcud müəssisə və təşkilatlarda	81	81	53
fəaliyyəti bərpa edilmiş müəssisə və təşkilatlarda	-	-	-
digər tədbirlər üzrə (müxtəlif beynəlxalq və yerli layihələr, abadlıq işləri və s.)	103	36	-
<b>Yeni yaradılmış fərdi sahibkarlıq subyektlərinin sayı</b>	<b>775</b>	<b>994</b>	<b>299</b>

**7.2.4 Ağdərə rayonu üzrə hüquqi şəxslərdə və digər tədbirlər üzrə  
yeni açılmış iş yerlərinin sayı**

	2022-ci il	2023-cü il	
		cəmi	IV rüb
<b>Yeni iş yerlərinin sayı, cəmi</b>	...	...	...
o cümlədən:			
yeni yaradılmış müəssisə və təşkilatlarda	...	...	...
mövcud müəssisə və təşkilatlarda	...	...	...
fəaliyyəti bərpa edilmiş müəssisə və təşkilatlarda	...	...	...
digər tədbirlər üzrə (müxtəlif beynəlxalq və yerli layihələr, abadlıq işləri və s.)	...	...	...
<b>Yeni yaradılmış fərdi sahibkarlıq subyektlərinin sayı</b>	...	...	...

**7.2.5 Bərdə rayonu üzrə hüquqi şəxslərdə və digər tədbirlər üzrə  
yeni açılmış iş yerlərinin sayı**

	2022-ci il	2023-cü il	
		cəmi	IV rüb
<b>Yeni iş yerlərinin sayı, cəmi</b>	<b>88</b>	<b>115</b>	<b>52</b>
o cümlədən:			
yeni yaradılmış müəssisə və təşkilatlarda	66	92	33
mövcud müəssisə və təşkilatlarda	22	23	19
fəaliyyəti bərpa edilmiş müəssisə və təşkilatlarda	-	-	-
digər tədbirlər üzrə (müxtəlif beynəlxalq və yerli layihələr, abadlıq işləri və s.)	-	-	-
<b>Yeni yaradılmış fərdi sahibkarlıq subyektlərinin sayı</b>	<b>2567</b>	<b>2556</b>	<b>474</b>

**7.2.6 Füzuli rayonu üzrə hüquqi şəxslərdə və digər tədbirlər üzrə  
yeni açılmış iş yerlərinin sayı**

	2022-ci il	2023-cü il	
		cəmi	IV rüb
<b>Yeni iş yerlərinin sayı, cəmi</b>	<b>154</b>	<b>52</b>	<b>18</b>
o cümlədən:			
yeni yaradılmış müəssisə və təşkilatlarda	1	2	2
mövcud müəssisə və təşkilatlarda	153	50	16
fəaliyyəti bərpa edilmiş müəssisə və təşkilatlarda	-	-	-
digər tədbirlər üzrə (müxtəlif beynəlxalq və yerli layihələr, abadlıq işləri və s.)	-	-	-
<b>Yeni yaradılmış fərdi sahibkarlıq subyektlərinin sayı</b>	<b>650</b>	<b>632</b>	<b>170</b>

**7.2.7 Xocalı rayonu üzrə hüquqi şəxslərdə və digər tədbirlər üzrə  
yeni açılmış iş yerlərinin sayı**

	2022-ci il	2023-cü il	
		cəmi	IV rüb
<b>Yeni iş yerlərinin sayı, cəmi</b>	<b>8</b>	<b>6</b>	<b>1</b>
o cümlədən:			
yeni yaradılmış müəssisə və təşkilatlarda	-	-	-
mövcud müəssisə və təşkilatlarda	8	6	1
fəaliyyəti bərpa edilmiş müəssisə və təşkilatlarda	-	-	-
digər tədbirlər üzrə (müxtəlif beynəlxalq və yerli layihələr, abadlıq işləri və s.)	-	-	-
<b>Yeni yaradılmış fərdi sahibkarlıq subyektlərinin sayı</b>	<b>8</b>	<b>26</b>	<b>12</b>

**7.2.8 Xocavənd rayonu üzrə hüquqi şəxslərdə və digər tədbirlər üzrə  
yeni açılmış iş yerlərinin sayı**

	2022-ci il	2023-cü il	
		cəmi	IV rüb
<b>Yeni iş yerlərinin sayı, cəmi</b>	<b>100</b>	<b>52</b>	<b>6</b>
o cümlədən:			
yeni yaradılmış müəssisə və təşkilatlarda	-	4	-
mövcud müəssisə və təşkilatlarda	26	11	6
fəaliyyəti bərpa edilmiş müəssisə və təşkilatlarda	-	-	-
digər tədbirlər üzrə (müxtəlif beynəlxalq və yerli layihələr, abadlıq işləri və s.)	74	37	-
<b>Yeni yaradılmış fərdi sahibkarlıq subyektlərinin sayı</b>	<b>74</b>	<b>54</b>	<b>17</b>

**7.2.9 Şuşa rayonu üzrə hüquqi şəxslərdə və digər tədbirlər üzrə  
yeni açılmış iş yerlərinin sayı**

	2022-ci il	2023-cü il	
		cəmi	IV rüb
<b>Yeni iş yerlərinin sayı, cəmi</b>	<b>128</b>	<b>275</b>	<b>13</b>
o cümlədən:			
yeni yaradılmış müəssisə və təşkilatlarda	56	136	4
mövcud müəssisə və təşkilatlarda	72	139	9
fəaliyyəti bərpa edilmiş müəssisə və təşkilatlarda	-	-	-
digər tədbirlər üzrə (müxtəlif beynəlxalq və yerli layihələr, abadlıq işləri və s.)	-	-	-
<b>Yeni yaradılmış fərdi sahibkarlıq subyektlərinin sayı</b>	<b>30</b>	<b>64</b>	<b>29</b>



**7.2.10 Tərtər rayonu üzrə hüquqi şəxslərdə və digər tədbirlər üzrə  
yeni açılmış iş yerlərinin sayı**

	2022-ci il	2023-cü il	
		cəmi	IV rüb
<b>Yeni iş yerlərinin sayı, cəmi</b>	<b>103</b>	<b>236</b>	<b>73</b>
o cümlədən:			
yeni yaradılmış müəssisə və təşkilatlarda	16	44	4
mövcud müəssisə və təşkilatlarda	87	192	69
fəaliyyəti bərpa edilmiş müəssisə və təşkilatlarda	-	-	-
digər tədbirlər üzrə (müxtəlif beynəlxalq və yerli layihələr, abadlıq işləri və s.)	-	-	-
<b>Yeni yaradılmış fərdi sahibkarlıq subyektlərinin sayı</b>	<b>921</b>	<b>936</b>	<b>179</b>

### 7.3 İqtisadi fəaliyyət növlərinə görə hüquqi şəxslərdə yeni açılmış iş yerlərinin bölgüsü

İqtisadi fəaliyyət növləri	2022-ci il	2023-cü il	
		cəmi	IV rüb
<b>Qarabağ iqtisadi rayonu üzrə - cəmi</b>	<b>627</b>	<b>817</b>	<b>242</b>
o cümlədən:			
Kənd təsərrüfatı, meşə təsərrüfatı və balıqçılıq	170	124	44
Mədəniyyət sənayesi	-	-	-
Emal sənayesi	50	103	34
Elektrik enerjisi, qaz və buxar istehsalı, bölüşdürülməsi və təchizatı	11	15	-
Su təchizatı; tullantıların təmizlənməsi və emalı	5	3	3
Tikinti	131	127	47
Ticarət; nəqliyyat vasitələrinin təmiri	19	50	21

ardı

İqtisadi fəaliyyət növləri	2022-ci il	2023-cü il	
		cəmi	IV rüb
Nəqliyyat və anbar təsərrüfatı	1	48	36
Turistlərin yerləşdirilməsi və ictimai iaşə	14	218	5
İnformasiya və rabitə	-	8	2
Maliyyə və sığorta fəaliyyəti	1	4	-
Daşınmaz əmlakla əlaqədar əməliyyatlar	10	3	3
Peşə, elmi və texniki fəaliyyət	15	36	18
İnzibati və yardımçı xidmətlərin göstərilməsi	52	11	5
Dövlət idarəetməsi və müdafiə; sosial təminat	1	3	-
Təhsil	73	36	18
Əhaliyə səhiyyə və sosial xidmətlərin göstərilməsi	53	15	3
İstirahət, əyləncə və incəsənət sahəsində fəaliyyət	16	11	2

İqtisadi fəaliyyət növləri	2022-ci il	2023-cü il	
		cəmi	IV rüb
Digər sahələrdə xidmətlərin göstərilməsi	5	2	1
Ev təsərrüfatlarının fəaliyyəti; fərdi istehlak üçün ev təsərrüfatlarının istehsal etdiyi mal və xidmətlərə dair fəaliyyət	-	-	-
Toxunulmazlıq hüququ olan təşkilatların fəaliyyəti	-	-	-



# QAZAX-TOVUZ İQTİSADI RAYONU

	Yeni yaranmış müəssisə və təşkilatların sayı (2023-cü il)
<b>Qazax–Tovuz iqtisadi rayonu üzrə – cəmi</b>	<b>168</b>
Ağstafa rayonu	18
Gədəbəy rayonu	13
Qazax rayonu	21
Şəmkir rayonu	74
Tovuz rayonu	42



### 8.1 Qazax-Tovuz iqtisadi rayonu üzrə yeni açılmış iş yerlərinin sayı

İqtisadi rayonlar və inzibati ərazi vahidləri	2022-ci il	2023-cü il	
		cəmi	IV rüb
<b>Qazax-Tovuz iqtisadi rayonu - cəmi</b>	<b>892</b>	<b>1282</b>	<b>398</b>
o cümlədən:			
Ağstafa rayonu	128	311	41
Gədəbəy rayonu	121	257	40
Qazax rayonu	135	81	10
Şəmkir rayonu	328	369	117
Tovuz rayonu	180	264	190



**8.2 Qazax-Tovuz iqtisadi rayonu üzrə hüquqi şəxslərdə və digər tədbirlər üzrə  
yeni açılmış iş yerlərinin sayı**

	2022-ci il	2023-cü il	
		cəmi	IV rüb
<b>Yeni iş yerlərinin sayı, cəmi</b>	<b>892</b>	<b>1282</b>	<b>398</b>
o cümlədən:			
yeni yaradılmış müəssisə və təşkilatlarda	238	143	48
mövcud müəssisə və təşkilatlarda	629	1108	335
fəaliyyəti bərpa edilmiş müəssisə və təşkilatlarda	25	31	15
digər tədbirlər üzrə (müxtəlif beynəlxalq və yerli layihələr, abadlıq işləri və s.)	-	-	-
<b>Yeni yaradılmış fərdi sahibkarlıq subyektlərinin sayı</b>	<b>10818</b>	<b>11829</b>	<b>1753</b>

**8.2.1 Ağstafa rayonu üzrə hüquqi şəxslərdə və digər tədbirlər üzrə  
yeni açılmış iş yerlərinin sayı**

	2022-ci il	2023-cü il	
		cəmi	IV rüb
<b>Yeni iş yerlərinin sayı, cəmi</b>	<b>128</b>	<b>311</b>	<b>41</b>
o cümlədən:			
yeni yaradılmış müəssisə və təşkilatlarda	19	40	14
mövcud müəssisə və təşkilatlarda	84	251	12
fəaliyyəti bərpa edilmiş müəssisə və təşkilatlarda	25	20	15
digər tədbirlər üzrə (müxtəlif beynəlxalq və yerli layihələr, abadlıq işləri və s.)	-	-	-
<b>Yeni yaradılmış fərdi sahibkarlıq subyektlərinin sayı</b>	<b>1252</b>	<b>1464</b>	<b>214</b>

**8.2.2 Gədəbəy rayonu üzrə hüquqi şəxslərdə və digər tədbirlər üzrə  
yeni açılmış iş yerlərinin sayı**

	2022-ci il	2023-cü il	
		cəmi	IV rüb
<b>Yeni iş yerlərinin sayı, cəmi</b>	<b>121</b>	<b>257</b>	<b>40</b>
o cümlədən:			
yeni yaradılmış müəssisə və təşkilatlarda	-	-	-
mövcud müəssisə və təşkilatlarda	121	257	40
fəaliyyəti bərpa edilmiş müəssisə və təşkilatlarda	-	-	-
digər tədbirlər üzrə (müxtəlif beynəlxalq və yerli layihələr, abadlıq işləri və s.)	-	-	-
<b>Yeni yaradılmış fərdi sahibkarlıq subyektlərinin sayı</b>	<b>1654</b>	<b>2130</b>	<b>202</b>

**8.2.3 Qazax rayonu üzrə hüquqi şəxslərdə və digər tədbirlər üzrə  
yeni açılmış iş yerlərinin sayı**

	2022-ci il	2023-cü il	
		cəmi	IV rüb
<b>Yeni iş yerlərinin sayı, cəmi</b>	<b>135</b>	<b>81</b>	<b>10</b>
o cümlədən:			
yeni yaradılmış müəssisə və təşkilatlarda	65	15	-
mövcud müəssisə və təşkilatlarda	70	66	10
fəaliyyəti bərpa edilmiş müəssisə və təşkilatlarda	-	-	-
digər tədbirlər üzrə (müxtəlif beynəlxalq və yerli layihələr, abadlıq işləri və s.)	-	-	-
<b>Yeni yaradılmış fərdi sahibkarlıq subyektlərinin sayı</b>	<b>1270</b>	<b>1144</b>	<b>197</b>

**8.2.4 Şəmkir rayonu üzrə hüquqi şəxslərdə və digər tədbirlər üzrə  
yeni açılmış iş yerlərinin sayı**

	2022-ci il	2023-cü il	
		cəmi	IV rüb
<b>Yeni iş yerlərinin sayı, cəmi</b>	<b>328</b>	<b>369</b>	<b>117</b>
o cümlədən:			
yeni yaradılmış müəssisə və təşkilatlarda	82	58	28
mövcud müəssisə və təşkilatlarda	246	303	89
fəaliyyəti bərpa edilmiş müəssisə və təşkilatlarda	-	8	-
digər tədbirlər üzrə (müxtəlif beynəlxalq və yerli layihələr, abadlıq işləri və s.)	-	-	-
<b>Yeni yaradılmış fərdi sahibkarlıq subyektlərinin sayı</b>	<b>2927</b>	<b>3271</b>	<b>522</b>

**8.2.5 Tovuz rayonu üzrə hüquqi şəxslərdə və digər tədbirlər üzrə  
yeni açılmış iş yerlərinin sayı**

	2022-ci il	2023-cü il	
		cəmi	IV rüb
<b>Yeni iş yerlərinin sayı, cəmi</b>	<b>180</b>	<b>264</b>	<b>190</b>
o cümlədən:			
yeni yaradılmış müəssisə və təşkilatlarda	72	30	6
mövcud müəssisə və təşkilatlarda	108	231	184
fəaliyyəti bərpa edilmiş müəssisə və təşkilatlarda	-	3	-
digər tədbirlər üzrə (müxtəlif beynəlxalq və yerli layihələr, abadlıq işləri və s.)	-	-	-
<b>Yeni yaradılmış fərdi sahibkarlıq subyektlərinin sayı</b>	<b>3715</b>	<b>3820</b>	<b>618</b>

### 8.3 İqtisadi fəaliyyət növlərinə görə hüquqi şəxslərdə yeni açılmış iş yerlərinin bölgüsü

İqtisadi fəaliyyət növləri	2022-ci il	2023-cü il	
		cəmi	IV rüb
<b>Qazax-Tovuz iqtisadi rayonu üzrə - cəmi</b>	<b>892</b>	<b>1282</b>	<b>398</b>
o cümlədən:			
Kənd təsərrüfatı, meşə təsərrüfatı və balıqçılıq	88	16	-
Mədəncixarma sənayesi	13	5	-
Emal sənayesi	112	271	46
Elektrik enerjisi, qaz və buxar istehsalı, bölüşdürülməsi və təchizatı	120	-	-
Su təchizatı; tullantıların təmizlənməsi və emalı	36	9	3
Tikinti	100	208	77
Ticarət; nəqliyyat vasitələrinin təmiri	199	387	58

İqtisadi fəaliyyət növləri	2022-ci il	2023-cü il	
		ardı	
		cəmi	IV rüb
Nəqliyyat və anbar təsərrüfatı	4	41	13
Turistlərin yerləşdirilməsi və ictimai iaşə	10	-	-
İnformasiya və rabitə	7	41	5
Maliyyə və sığorta fəaliyyəti	54	1	-
Daşınmaz əmlakla əlaqədar əməliyyatlar	-	3	2
Peşə, elmi və texniki fəaliyyət	43	46	12
İnzibati və yardımçı xidmətlərin göstərilməsi	8	-	-
Dövlət idarəetməsi və müdafiə; sosial təminat	30	3	-
Təhsil	13	51	7
Əhaliyə səhiyyə və sosial xidmətlərin göstərilməsi	41	194	175
İstirahət, əyləncə və incəsənət sahəsində fəaliyyət	9	6	-



İqtisadi fəaliyyət növləri	2022-ci il	2023-cü il	
		cəmi	IV rüb
Digər sahələrdə xidmətlərin göstərilməsi	5	-	-
Ev təsərrüfatlarının fəaliyyəti; fərdi istehlak üçün ev təsərrüfatlarının istehsal etdiyi mal və xidmətlərə dair fəaliyyət	-	-	-
Toxunulmazlıq hüququ olan təşkilatların fəaliyyəti	-	-	-



## QUBA-XAÇMAZ İQTİSADİ RAYONU

	Yeni yaranmış müəssisə və təşkilatların sayı (2023-cü il)
<b>Quba–Xaçmaz iqtisadi rayonu üzrə – cəmi</b>	<b>119</b>
Xaçmaz rayonu	38
Quba rayonu	43
Qusar rayonu	15
Siyəzən rayonu	9
Şabran rayonu	14



### 9.1 Quba-Xaçmaz iqtisadi rayonu üzrə yeni açılmış iş yerlərinin sayı

İqtisadi rayonlar və inzibati ərazi vahidləri	2022-ci il	2023-cü il	
		cəmi	IV rüb
<b>Quba-Xaçmaz iqtisadi rayonu - cəmi</b>	<b>1877</b>	<b>2005</b>	<b>360</b>
o cümlədən:			
Xaçmaz rayonu	371	733	89
Quba rayonu	758	704	129
Qusar rayonu	497	113	14
Siyəzən rayonu	163	163	84
Şabran rayonu	88	292	44

**9.2 Quba-Xaçmaz iqtisadi rayonu üzrə hüquqi şəxslərdə və digər tədbirlər üzrə yeni açılmış iş yerlərinin sayı**

	2022-ci il	2023-cü il	
		cəmi	IV rüb
<b>Yeni iş yerlərinin sayı, cəmi</b>	<b>1877</b>	<b>2005</b>	<b>360</b>
o cümlədən:			
yeni yaradılmış müəssisə və təşkilatlarda	215	113	50
mövcud müəssisə və təşkilatlarda	1659	1886	304
fəaliyyəti bərpa edilmiş müəssisə və təşkilatlarda	3	6	6
digər tədbirlər üzrə (müxtəlif beynəlxalq və yerli layihələr, abadlıq işləri və s.)	-	-	-
<b>Yeni yaradılmış fərdi sahibkarlıq subyektlərinin sayı</b>	<b>6655</b>	<b>6081</b>	<b>1426</b>

**9.2.1 Xaçmaz rayonu üzrə hüquqi şəxslərdə və digər tədbirlər üzrə  
yeni açılmış iş yerlərinin sayı**

	2022-ci il	2023-cü il	
		cəmi	IV rüb
<b>Yeni iş yerlərinin sayı, cəmi</b>	<b>371</b>	<b>733</b>	<b>89</b>
o cümlədən:			
yeni yaradılmış müəssisə və təşkilatlarda	-	-	-
mövcud müəssisə və təşkilatlarda	371	733	89
fəaliyyəti bərpa edilmiş müəssisə və təşkilatlarda	-	-	-
digər tədbirlər üzrə (müxtəlif beynəlxalq və yerli layihələr, abadlıq işləri və s.)	-	-	-
<b>Yeni yaradılmış fərdi sahibkarlıq subyektlərinin sayı</b>	<b>2179</b>	<b>1972</b>	<b>446</b>

**9.2.2 Quba rayonu üzrə hüquqi şəxslərdə və digər tədbirlər üzrə  
yeni açılmış iş yerlərinin sayı**

	2022-ci il	2023-cü il	
		cəmi	IV rüb
<b>Yeni iş yerlərinin sayı, cəmi</b>	<b>758</b>	<b>704</b>	<b>129</b>
o cümlədən:			
yeni yaradılmış müəssisə və təşkilatlarda	49	40	23
mövcud müəssisə və təşkilatlarda	709	664	106
fəaliyyəti bərpa edilmiş müəssisə və təşkilatlarda	-	-	-
digər tədbirlər üzrə (müxtəlif beynəlxalq və yerli layihələr, abadlıq işləri və s.)	-	-	-
<b>Yeni yaradılmış fərdi sahibkarlıq subyektlərinin sayı</b>	<b>2400</b>	<b>2182</b>	<b>474</b>



**9.2.3 Qusar rayonu üzrə hüquqi şəxslərdə və digər tədbirlər üzrə  
yeni açılmış iş yerlərinin sayı**

	2022-ci il	2023-cü il	
		cəmi	IV rüb
<b>Yeni iş yerlərinin sayı, cəmi</b>	<b>497</b>	<b>113</b>	<b>14</b>
o cümlədən:			
yeni yaradılmış müəssisə və təşkilatlarda	9	2	-
mövcud müəssisə və təşkilatlarda	488	105	8
fəaliyyəti bərpa edilmiş müəssisə və təşkilatlarda	-	6	6
digər tədbirlər üzrə (müxtəlif beynəlxalq və yerli layihələr, abadlıq işləri və s.)	-	-	-
<b>Yeni yaradılmış fərdi sahibkarlıq subyektlərinin sayı</b>	<b>1111</b>	<b>998</b>	<b>254</b>

**9.2.4 Siyəzən rayonu üzrə hüquqi şəxslərdə və digər tədbirlər üzrə  
yeni açılmış iş yerlərinin sayı**

	2022-ci il	2023-cü il	
		cəmi	IV rüb
<b>Yeni iş yerlərinin sayı, cəmi</b>	<b>163</b>	<b>163</b>	<b>84</b>
o cümlədən:			
yeni yaradılmış müəssisə və təşkilatlarda	109	42	4
mövcud müəssisə və təşkilatlarda	54	121	80
fəaliyyəti bərpa edilmiş müəssisə və təşkilatlarda	-	-	-
digər tədbirlər üzrə (müxtəlif beynəlxalq və yerli layihələr, abadlıq işləri və s.)	-	-	-
<b>Yeni yaradılmış fərdi sahibkarlıq subyektlərinin sayı</b>	<b>345</b>	<b>285</b>	<b>83</b>

**9.2.5 Şabran rayonu üzrə hüquqi şəxslərdə və digər tədbirlər üzrə  
yeni açılmış iş yerlərinin sayı**

	2022-ci il	2023-cü il	
		cəmi	IV rüb
<b>Yeni iş yerlərinin sayı, cəmi</b>	<b>88</b>	<b>292</b>	<b>44</b>
o cümlədən:			
yeni yaradılmış müəssisə və təşkilatlarda	48	29	23
mövcud müəssisə və təşkilatlarda	37	263	21
fəaliyyəti bərpa edilmiş müəssisə və təşkilatlarda	3	-	-
digər tədbirlər üzrə (müxtəlif beynəlxalq və yerli layihələr, abadlıq işləri və s.)	-	-	-
<b>Yeni yaradılmış fərdi sahibkarlıq subyektlərinin sayı</b>	<b>620</b>	<b>644</b>	<b>169</b>

### 9.3 İqtisadi fəaliyyət növlərinə görə hüquqi şəxslərdə yeni açılmış iş yerlərinin bölgüsü

İqtisadi fəaliyyət növləri	2022-ci il	2023-cü il	
		cəmi	IV rüb
<b>Quba-Xaçmaz iqtisadi rayonu üzrə - cəmi</b>	<b>1877</b>	<b>2005</b>	<b>360</b>
o cümlədən:			
Kənd təsərrüfatı, meşə təsərrüfatı və balıqçılıq	232	312	26
Mədənçıxarma sənayesi	-	-	-
Emal sənayesi	237	492	110
Elektrik enerjisi, qaz və buxar istehsalı, bölüşdürülməsi və təchizatı	-	-	-
Su təchizatı; tullantıların təmizlənməsi və emalı	5	19	-
Tikinti	76	96	49
Ticarət; nəqliyyat vasitələrinin təmiri	56	75	19

ardı

İqtisadi fəaliyyət növləri	2022-ci il	2023-cü il	
		cəmi	IV rüb
Nəqliyyat və anbar təsərrüfatı	9	269	93
Turistlərin yerləşdirilməsi və ictimai iaşə	644	425	27
İnformasiya və rabitə	10	28	3
Maliyyə və sığorta fəaliyyəti	18	1	-
Daşınmaz əmlakla əlaqədar əməliyyatlar	18	2	1
Peşə, elmi və texniki fəaliyyət	75	26	2
İnzibati və yardımçı xidmətlərin göstərilməsi	30	34	2
Dövlət idarəetməsi və müdafiə; sosial təminat	19	36	1
Təhsil	253	13	3
Əhaliyə səhiyyə və sosial xidmətlərin göstərilməsi	149	135	13
İstirahət, əyləncə və incəsənət sahəsində fəaliyyət	5	12	3

sonu

İqtisadi fəaliyyət növləri	2022-ci il	2023-cü il	
		cəmi	IV rüb
Digər sahələrdə xidmətlərin göstərilməsi	41	30	8
Ev təsərrüfatlarının fəaliyyəti; fərdi istehlak üçün ev təsərrüfatlarının istehsal etdiyi mal və xidmətlərə dair fəaliyyət	-	-	-
Toxunulmazlıq hüququ olan təşkilatların fəaliyyəti	-	-	-

## LƏNKƏRAN-ASTARA İQTİSADI RAYONU

	Yeni yaranmış müəssisə və təşkilatların sayı (2023-cü il)
<b>Lənkəran-Astara iqtisadi rayonu üzrə – cəmi</b>	<b>276</b>
Astara rayonu	30
Cəlilabad rayonu	56
Lerik rayonu	11
Lənkəran rayonu	95
Masallı rayonu	73
Yardımlı rayonu	11





### 10.1 Lənkəran-Astara iqtisadi rayonu üzrə yeni açılmış iş yerlərinin sayı

İqtisadi rayonlar və inzibati ərazi vahidləri	2022-ci il	2023-cü il	
		cəmi	IV rüb
<b>Lənkəran-Astara iqtisadi rayonu - cəmi</b>	<b>947</b>	<b>1180</b>	<b>606</b>
o cümlədən:			
Astara rayonu	81	123	28
Cəlilabad rayonu	60	101	83
Lerik rayonu	2	8	6
Lənkəran rayonu	418	541	356
Masallı rayonu	351	298	106
Yardımlı rayonu	35	109	27

**10.2 Lənkəran-Astara iqtisadi rayonu üzrə hüquqi şəxslərdə və digər tədbirlər üzrə  
yeni açılmış iş yerlərinin sayı**

	2022-ci il	2023-cü il	
		cəmi	IV rüb
<b>Yeni iş yerlərinin sayı, cəmi</b>	<b>947</b>	<b>1180</b>	<b>606</b>
o cümlədən:			
yeni yaradılmış müəssisə və təşkilatlarda	497	576	285
mövcud müəssisə və təşkilatlarda	292	417	144
fəaliyyəti bərpa edilmiş müəssisə və təşkilatlarda	2	-	-
digər tədbirlər üzrə (müxtəlif beynəlxalq və yerli layihələr, abadlıq işləri və s.)	156	187	177
<b>Yeni yaradılmış fərdi sahibkarlıq subyektlərinin sayı</b>	<b>12304</b>	<b>12168</b>	<b>2273</b>

**10.2.1 Astara rayonu üzrə hüquqi şəxslərdə və digər tədbirlər üzrə  
yeni açılmış iş yerlərinin sayı**

	2022-ci il	2023-cü il	
		cəmi	IV rüb
<b>Yeni iş yerlərinin sayı, cəmi</b>	<b>81</b>	<b>123</b>	<b>28</b>
o cümlədən:			
yeni yaradılmış müəssisə və təşkilatlarda	48	35	28
mövcud müəssisə və təşkilatlarda	23	78	-
fəaliyyəti bərpa edilmiş müəssisə və təşkilatlarda	-	-	-
digər tədbirlər üzrə (müxtəlif beynəlxalq və yerli layihələr, abadlıq işləri və s.)	10	10	-
<b>Yeni yaradılmış fərdi sahibkarlıq subyektlərinin sayı</b>	<b>1744</b>	<b>1765</b>	<b>296</b>

**10.2.2 Cəlilabad rayonu üzrə hüquqi şəxslərdə və digər tədbirlər üzrə  
yeni açılmış iş yerlərinin sayı**

	2022-ci il	2023-cü il	
		cəmi	IV rüb
<b>Yeni iş yerlərinin sayı, cəmi</b>	<b>60</b>	<b>101</b>	<b>83</b>
o cümlədən:			
yeni yaradılmış müəssisə və təşkilatlarda	30	78	73
mövcud müəssisə və təşkilatlarda	30	23	10
fəaliyyəti bərpa edilmiş müəssisə və təşkilatlarda	-	-	-
digər tədbirlər üzrə (müxtəlif beynəlxalq və yerli layihələr, abadlıq işləri və s.)	-	-	-
<b>Yeni yaradılmış fərdi sahibkarlıq subyektlərinin sayı</b>	<b>2053</b>	<b>2264</b>	<b>489</b>

**10.2.3 Lerik rayonu üzrə hüquqi şəxslərdə və digər tədbirlər üzrə  
yeni açılmış iş yerlərinin sayı**

	2022-ci il	2023-cü il	
		cəmi	IV rüb
<b>Yeni iş yerlərinin sayı, cəmi</b>	<b>2</b>	<b>8</b>	<b>6</b>
o cümlədən:			
yeni yaradılmış müəssisə və təşkilatlarda	-	2	-
mövcud müəssisə və təşkilatlarda	2	6	6
fəaliyyəti bərpa edilmiş müəssisə və təşkilatlarda	-	-	-
digər tədbirlər üzrə (müxtəlif beynəlxalq və yerli layihələr, abadlıq işləri və s.)	-	-	-
<b>Yeni yaradılmış fərdi sahibkarlıq subyektlərinin sayı</b>	<b>1070</b>	<b>1107</b>	<b>160</b>

**10.2.4 Lənkəran rayonu üzrə hüquqi şəxslərdə və digər tədbirlər üzrə  
yeni açılmış iş yerlərinin sayı**

	2022-ci il	2023-cü il	
		cəmi	IV rüb
<b>Yeni iş yerlərinin sayı, cəmi</b>	<b>418</b>	<b>541</b>	<b>356</b>
o cümlədən:			
yeni yaradılmış müəssisə və təşkilatlarda	249	282	153
mövcud müəssisə və təşkilatlarda	23	82	26
fəaliyyəti bərpa edilmiş müəssisə və təşkilatlarda	-	-	-
digər tədbirlər üzrə (müxtəlif beynəlxalq və yerli layihələr, abadlıq işləri və s.)	146	177	177
<b>Yeni yaradılmış fərdi sahibkarlıq subyektlərinin sayı</b>	<b>3136</b>	<b>2674</b>	<b>542</b>

**10.2.5 Masallı rayonu üzrə hüquqi şəxslərdə və digər tədbirlər üzrə  
yeni açılmış iş yerlərinin sayı**

	2022-ci il	2023-cü il	
		cəmi	IV rüb
<b>Yeni iş yerlərinin sayı, cəmi</b>	<b>351</b>	<b>298</b>	<b>106</b>
o cümlədən:			
yeni yaradılmış müəssisə və təşkilatlarda	168	177	31
mövcud müəssisə və təşkilatlarda	181	121	75
fəaliyyəti bərpa edilmiş müəssisə və təşkilatlarda	2	-	-
digər tədbirlər üzrə (müxtəlif beynəlxalq və yerli layihələr, abadlıq işləri və s.)	-	-	-
<b>Yeni yaradılmış fərdi sahibkarlıq subyektlərinin sayı</b>	<b>3395</b>	<b>3548</b>	<b>664</b>

**10.2.6 Yardımlı rayonu üzrə hüquqi şəxslərdə və digər tədbirlər üzrə  
yeni açılmış iş yerlərinin sayı**

	2022-ci il	2023-cü il	
		cəmi	IV rüb
<b>Yeni iş yerlərinin sayı, cəmi</b>	<b>35</b>	<b>109</b>	<b>27</b>
o cümlədən:			
yeni yaradılmış müəssisə və təşkilatlarda	2	2	-
mövcud müəssisə və təşkilatlarda	33	107	27
fəaliyyəti bərpa edilmiş müəssisə və təşkilatlarda	-	-	-
digər tədbirlər üzrə (müxtəlif beynəlxalq və yerli layihələr, abadlıq işləri və s.)	-	-	-
<b>Yeni yaradılmış fərdi sahibkarlıq subyektlərinin sayı</b>	<b>906</b>	<b>810</b>	<b>122</b>



**10.3 İqtisadi fəaliyyət növlərinə görə hüquqi şəxslərdə  
yeni açılmış iş yerlərinin bölgüsü**

İqtisadi fəaliyyət növləri	2022-ci il	2023-cü il	
		cəmi	IV rüb
<b>Lənkəran-Astara iqtisadi rayonu üzrə - cəmi</b>	<b>791</b>	<b>993</b>	<b>429</b>
o cümlədən:			
Kənd təsərrüfatı, meşə təsərrüfatı və balıqçılıq	87	20	4
Mədənçıxarma sənayesi	-	-	-
Emal sənayesi	110	19	6
Elektrik enerjisi, qaz və buxar istehsalı, bölüşdürülməsi və təchizatı	2	-	-
Su təchizatı; tullantıların təmizlənməsi və emalı	-	-	-
Tikinti	117	171	80
Ticarət; nəqliyyat vasitələrinin təmiri	187	260	135

ardı

İqtisadi fəaliyyət növləri	2022-ci il	2023-cü il	
		cəmi	IV rüb
Nəqliyyat və anbar təsərrüfatı	6	229	88
Turistlərin yerləşdirilməsi və ictimai iaşə	75	21	4
İnformasiya və rabitə	22	18	7
Maliyyə və sığorta fəaliyyəti	4	6	3
Daşınmaz əmlakla əlaqədar əməliyyatlar	17	16	-
Peşə, elmi və texniki fəaliyyət	37	33	7
İnzibati və yardımçı xidmətlərin göstərilməsi	30	18	-
Dövlət idarəetməsi və müdafiə; sosial təminat	29	40	21
Təhsil	17	82	71
Əhaliyə səhiyyə və sosial xidmətlərin göstərilməsi	42	32	1
İstirahət, əyləncə və incəsənət sahəsində fəaliyyət	3	13	-

İqtisadi fəaliyyət növləri	2022-ci il	2023-cü il	
		cəmi	IV rüb
Digər sahələrdə xidmətlərin göstərilməsi	6	15	2
Ev təsərrüfatlarının fəaliyyəti; fərdi istehlak üçün ev təsərrüfatlarının istehsal etdiyi mal və xidmətlərə dair fəaliyyət	-	-	-
Toxunulmazlıq hüququ olan təşkilatların fəaliyyəti	-	-	-

# MƏRKƏZİ ARAN İQTİSADI RAYONU

	Yeni yaranmış müəssisə və təşkilatların sayı (2023-cü il)
<b>Mərkəzi Aran iqtisadi rayonu üzrə – cəmi</b>	<b>205</b>
Mingəçevir şəhəri	61
Ağdaş rayonu	18
Göyçay rayonu	37
Kürdəmir rayonu	27
Ucar rayonu	15
Yevlax rayonu	39
Zərdab rayonu	8



### 11.1 Mərkəzi Aran iqtisadi rayonu üzrə yeni açılmış iş yerlərinin sayı

İqtisadi rayonlar və inzibati ərazi vahidləri	2022-ci il	2023-cü il	
		cəmi	IV rüb
<b>Mərkəzi Aran iqtisadi rayonu - cəmi</b>	<b>862</b>	<b>1084</b>	<b>209</b>
o cümlədən:			
Mingəçevir şəhəri	308	547	76
Ağdaş rayonu	167	130	32
Göyçay rayonu	61	70	42
Kürdəmir rayonu	127	113	20
Ucar rayonu	5	7	-
Yevlax rayonu	48	98	24
Zərdab rayonu	146	119	15

**11.2 Mərkəzi Aran iqtisadi rayonu üzrə hüquqi şəxslərdə və digər tədbirlər üzrə yeni açılmış iş yerlərinin sayı**

	2022-ci il	2023-cü il	
		cəmi	IV rüb
<b>Yeni iş yerlərinin sayı, cəmi</b>	<b>862</b>	<b>1084</b>	<b>209</b>
o cümlədən:			
yeni yaradılmış müəssisə və təşkilatlarda	211	196	60
mövcud müəssisə və təşkilatlarda	644	884	149
fəaliyyəti bərpa edilmiş müəssisə və təşkilatlarda	7	4	-
digər tədbirlər üzrə (müxtəlif beynəlxalq və yerli layihələr, abadlıq işləri və s.)	-	-	-
<b>Yeni yaradılmış fərdi sahibkarlıq subyektlərinin sayı</b>	<b>8842</b>	<b>9678</b>	<b>1757</b>

**11.2.1 Mingəçevir şəhəri üzrə hüquqi şəxslərdə və digər tədbirlər üzrə  
yeni açılmış iş yerlərinin sayı**

	2022-ci il	2023-cü il	
		cəmi	IV rüb
<b>Yeni iş yerlərinin sayı, cəmi</b>	<b>308</b>	<b>547</b>	<b>76</b>
o cümlədən:			
yeni yaradılmış müəssisə və təşkilatlarda	14	44	14
mövcud müəssisə və təşkilatlarda	294	503	62
fəaliyyəti bərpa edilmiş müəssisə və təşkilatlarda	-	-	-
digər tədbirlər üzrə (müxtəlif beynəlxalq və yerli layihələr, abadlıq işləri və s.)	-	-	-
<b>Yeni yaradılmış fərdi sahibkarlıq subyektlərinin sayı</b>	<b>996</b>	<b>950</b>	<b>222</b>



**11.2.2 Ağdaş rayonu üzrə hüquqi şəxslərdə və digər tədbirlər üzrə  
yeni açılmış iş yerlərinin sayı**

	2022-ci il	2023-cü il	
		cəmi	IV rüb
<b>Yeni iş yerlərinin sayı, cəmi</b>	<b>167</b>	<b>130</b>	<b>32</b>
o cümlədən:			
yeni yaradılmış müəssisə və təşkilatlarda	22	20	7
mövcud müəssisə və təşkilatlarda	145	106	25
fəaliyyəti bərpa edilmiş müəssisə və təşkilatlarda	-	4	-
digər tədbirlər üzrə (müxtəlif beynəlxalq və yerli layihələr, abadlıq işləri və s.)	-	-	-
<b>Yeni yaradılmış fərdi sahibkarlıq subyektlərinin sayı</b>	<b>1506</b>	<b>1543</b>	<b>279</b>

**11.2.3 Göyçay rayonu üzrə hüquqi şəxslərdə və digər tədbirlər üzrə  
yeni açılmış iş yerlərinin sayı**

	2022-ci il	2023-cü il	
		cəmi	IV rüb
<b>Yeni iş yerlərinin sayı, cəmi</b>	<b>61</b>	<b>70</b>	<b>42</b>
o cümlədən:			
yeni yaradılmış müəssisə və təşkilatlarda	11	24	23
mövcud müəssisə və təşkilatlarda	50	46	19
fəaliyyəti bərpa edilmiş müəssisə və təşkilatlarda	-	-	-
digər tədbirlər üzrə (müxtəlif beynəlxalq və yerli layihələr, abadlıq işləri və s.)	-	-	-
<b>Yeni yaradılmış fərdi sahibkarlıq subyektlərinin sayı</b>	<b>1900</b>	<b>1838</b>	<b>348</b>

**11.2.4 Kürdəmir rayonu üzrə hüquqi şəxslərdə və digər tədbirlər üzrə  
yeni açılmış iş yerlərinin sayı**

	2022-ci il	2023-cü il	
		cəmi	IV rüb
<b>Yeni iş yerlərinin sayı, cəmi</b>	<b>127</b>	<b>113</b>	<b>20</b>
o cümlədən:			
yeni yaradılmış müəssisə və təşkilatlarda	14	22	6
mövcud müəssisə və təşkilatlarda	106	91	14
fəaliyyəti bərpa edilmiş müəssisə və təşkilatlarda	7	-	-
digər tədbirlər üzrə (müxtəlif beynəlxalq və yerli layihələr, abadlıq işləri və s.)	-	-	-
<b>Yeni yaradılmış fərdi sahibkarlıq subyektlərinin sayı</b>	<b>1503</b>	<b>2246</b>	<b>272</b>

**11.2.5 Ucar rayonu üzrə hüquqi şəxslərdə və digər tədbirlər üzrə  
yeni açılmış iş yerlərinin sayı**

	2022-ci il	2023-cü il	
		cəmi	IV rüb
<b>Yeni iş yerlərinin sayı, cəmi</b>	5	7	-
o cümlədən:			
yeni yaradılmış müəssisə və təşkilatlarda	-	-	-
mövcud müəssisə və təşkilatlarda	5	7	-
fəaliyyəti bərpa edilmiş müəssisə və təşkilatlarda	-	-	-
digər tədbirlər üzrə (müxtəlif beynəlxalq və yerli layihələr, abadlıq işləri və s.)	-	-	-
<b>Yeni yaradılmış fərdi sahibkarlıq subyektlərinin sayı</b>	<b>882</b>	<b>1259</b>	<b>234</b>

**11.2.6 Yevlax rayonu üzrə hüquqi şəxslərdə və digər tədbirlər üzrə  
yeni açılmış iş yerlərinin sayı**

	2022-ci il	2023-cü il	
		cəmi	IV rüb
<b>Yeni iş yerlərinin sayı, cəmi</b>	<b>48</b>	<b>98</b>	<b>24</b>
o cümlədən:			
yeni yaradılmış müəssisə və təşkilatlarda	35	79	8
mövcud müəssisə və təşkilatlarda	13	19	16
fəaliyyəti bərpa edilmiş müəssisə və təşkilatlarda	-	-	-
digər tədbirlər üzrə (müxtəlif beynəlxalq və yerli layihələr, abadlıq işləri və s.)	-	-	-
<b>Yeni yaradılmış fərdi sahibkarlıq subyektlərinin sayı</b>	<b>1563</b>	<b>1242</b>	<b>282</b>

**11.2.7 Zərdab rayonu üzrə hüquqi şəxslərdə və digər tədbirlər üzrə  
yeni açılmış iş yerlərinin sayı**

	2022-ci il	2023-cü il	
		cəmi	IV rüb
<b>Yeni iş yerlərinin sayı, cəmi</b>	<b>146</b>	<b>119</b>	<b>15</b>
o cümlədən:			
yeni yaradılmış müəssisə və təşkilatlarda	115	7	2
mövcud müəssisə və təşkilatlarda	31	112	13
fəaliyyəti bərpa edilmiş müəssisə və təşkilatlarda	-	-	-
digər tədbirlər üzrə (müxtəlif beynəlxalq və yerli layihələr, abadlıq işləri və s.)	-	-	-
<b>Yeni yaradılmış fərdi sahibkarlıq subyektlərinin sayı</b>	<b>492</b>	<b>600</b>	<b>120</b>

**11.3 İqtisadi fəaliyyət növlərinə görə hüquqi şəxslərdə  
yeni açılmış iş yerlərinin bölgüsü**

İqtisadi fəaliyyət növləri	2022-ci il	2023-cü il	
		cəmi	IV rüb
<b>Mərkəzi Aran iqtisadi rayonu üzrə - cəmi</b>	<b>862</b>	<b>1084</b>	<b>209</b>
o cümlədən:			
Kənd təsərrüfatı, meşə təsərrüfatı və balıqçılıq	60	78	20
Mədəncixarma sənayesi	-	-	-
Emal sənayesi	135	113	22
Elektrik enerjisi, qaz və buxar istehsalı, bölüşdürülməsi və təchizatı	28	25	-
Su təchizatı; tullantıların təmizlənməsi və emalı	9	6	-
Tikinti	249	308	9
Ticarət; nəqliyyat vasitələrinin təmiri	132	142	41

ardı

İqtisadi fəaliyyət növləri	2022-ci il	2023-cü il	
		cəmi	IV rüb
Nəqliyyat və anbar təsərrüfatı	7	5	3
Turistlərin yerləşdirilməsi və ictimai iaşə	43	113	45
İnformasiya və rabitə	18	2	2
Maliyyə və sığorta fəaliyyəti	6	14	8
Daşınmaz əmlakla əlaqədar əməliyyatlar	5	2	-
Peşə, elmi və texniki fəaliyyət	13	22	6
İnzibati və yardımçı xidmətlərin göstərilməsi	4	3	-
Dövlət idarəetməsi və müdafiə; sosial təminat	19	10	2
Təhsil	75	89	38
Əhaliyə səhiyyə və sosial xidmətlərin göstərilməsi	50	117	9
İstirahət, əyləncə və incəsənət sahəsində fəaliyyət	-	4	-



sonu

İqtisadi fəaliyyət növləri	2022-ci il	2023-cü il	
		cəmi	IV rüb
Digər sahələrdə xidmətlərin göstərilməsi	9	31	4
Ev təsərrüfatlarının fəaliyyəti; fərdi istehlak üçün ev təsərrüfatlarının istehsal etdiyi mal və xidmətlərə dair fəaliyyət	-	-	-
Toxunulmazlıq hüququ olan təşkilatların fəaliyyəti	-	-	-



## MİL-MUĞAN İQTİSADI RAYONU

	Yeni yaranmış müəssisə və təşkilatların sayı (2023-cü il)
<b>Mil-Muğan iqtisadi rayonu üzrə – cəmi</b>	<b>109</b>
Beyləqan rayonu	17
İmişli rayonu	25
Saatlı rayonu	31
Sabirabad rayonu	36



### 12.1 Mil-Muğan iqtisadi rayonu üzrə yeni açılmış iş yerlərinin sayı

İqtisadi rayonlar və inzibati ərazi vahidləri	2022-ci il	2023-cü il	
		cəmi	IV rüb
<b>Mil-Muğan iqtisadi rayonu - cəmi</b>	<b>668</b>	<b>604</b>	<b>277</b>
o cümlədən:			
Beyləqan rayonu	253	302	222
İmişli rayonu	158	199	25
Saatlı rayonu	166	41	17
Sabirabad rayonu	91	62	13

**12.2 Mil-Muğan iqtisadi rayonu üzrə hüquqi şəxslərdə və digər tədbirlər üzrə  
yeni açılmış iş yerlərinin sayı**

	2022-ci il	2023-cü il	
		cəmi	IV rüb
<b>Yeni iş yerlərinin sayı, cəmi</b>	<b>668</b>	<b>604</b>	<b>277</b>
o cümlədən:			
yeni yaradılmış müəssisə və təşkilatlarda	55	80	18
mövcud müəssisə və təşkilatlarda	605	516	257
fəaliyyəti bərpa edilmiş müəssisə və təşkilatlarda	8	8	2
digər tədbirlər üzrə (müxtəlif beynəlxalq və yerli layihələr, abadlıq işləri və s.)	-	-	-
<b>Yeni yaradılmış fərdi sahibkarlıq subyektlərinin sayı</b>	<b>5243</b>	<b>6343</b>	<b>1326</b>

**12.2.1 Beyləqan rayonu üzrə hüquqi şəxslərdə və digər tədbirlər üzrə  
yeni açılmış iş yerlərinin sayı**

	2022-ci il	2023-cü il	
		cəmi	IV rüb
<b>Yeni iş yerlərinin sayı, cəmi</b>	<b>253</b>	<b>302</b>	<b>222</b>
o cümlədən:			
yeni yaradılmış müəssisə və təşkilatlarda	8	1	1
mövcud müəssisə və təşkilatlarda	245	301	221
fəaliyyəti bərpa edilmiş müəssisə və təşkilatlarda	-	-	-
digər tədbirlər üzrə (müxtəlif beynəlxalq və yerli layihələr, abadlıq işləri və s.)	-	-	-
<b>Yeni yaradılmış fərdi sahibkarlıq subyektlərinin sayı</b>	<b>1213</b>	<b>1349</b>	<b>244</b>

**12.2.2 İmişli rayonu üzrə hüquqi şəxslərdə və digər tədbirlər üzrə  
yeni açılmış iş yerlərinin sayı**

	2022-ci il	2023-cü il	
		cəmi	IV rüb
<b>Yeni iş yerlərinin sayı, cəmi</b>	<b>158</b>	<b>199</b>	<b>25</b>
o cümlədən:			
yeni yaradılmış müəssisə və təşkilatlarda	22	37	1
mövcud müəssisə və təşkilatlarda	136	157	22
fəaliyyəti bərpa edilmiş müəssisə və təşkilatlarda	-	5	2
digər tədbirlər üzrə (müxtəlif beynəlxalq və yerli layihələr, abadlıq işləri və s.)	-	-	-
<b>Yeni yaradılmış fərdi sahibkarlıq subyektlərinin sayı</b>	<b>1097</b>	<b>1439</b>	<b>310</b>



**12.2.3 Saatlı rayonu üzrə hüquqi şəxslərdə və digər tədbirlər üzrə  
yeni açılmış iş yerlərinin sayı**

	2022-ci il	2023-cü il	
		cəmi	IV rüb
<b>Yeni iş yerlərinin sayı, cəmi</b>	<b>166</b>	<b>41</b>	<b>17</b>
o cümlədən:			
yeni yaradılmış müəssisə və təşkilatlarda	20	24	15
mövcud müəssisə və təşkilatlarda	138	14	2
fəaliyyəti bərpa edilmiş müəssisə və təşkilatlarda	8	3	-
digər tədbirlər üzrə (müxtəlif beynəlxalq və yerli layihələr, abadlıq işləri və s.)	-	-	-
<b>Yeni yaradılmış fərdi sahibkarlıq subyektlərinin sayı</b>	<b>933</b>	<b>1173</b>	<b>265</b>

**12.2.4 Sabirabad rayonu üzrə hüquqi şəxslərdə və digər tədbirlər üzrə  
yeni açılmış iş yerlərinin sayı**

	2022-ci il	2023-cü il	
		cəmi	IV rüb
<b>Yeni iş yerlərinin sayı, cəmi</b>	<b>91</b>	<b>62</b>	<b>13</b>
o cümlədən:			
yeni yaradılmış müəssisə və təşkilatlarda	5	18	1
mövcud müəssisə və təşkilatlarda	86	44	12
fəaliyyəti bərpa edilmiş müəssisə və təşkilatlarda	-	-	-
digər tədbirlər üzrə (müxtəlif beynəlxalq və yerli layihələr, abadlıq işləri və s.)	-	-	-
<b>Yeni yaradılmış fərdi sahibkarlıq subyektlərinin sayı</b>	<b>2000</b>	<b>2382</b>	<b>507</b>

**12.3 İqtisadi fəaliyyət növlərinə görə hüquqi şəxslərdə  
yeni açılmış iş yerlərinin bölgüsü**

İqtisadi fəaliyyət növləri	2022-ci il	2023-cü il	
		cəmi	IV rüb
<b>Mil-Muğan iqtisadi rayonu üzrə - cəmi</b>	<b>668</b>	<b>604</b>	<b>277</b>
o cümlədən:			
Kənd təsərrüfatı, meşə təsərrüfatı və balıqçılıq	32	38	9
Mədənçıxarma sənayesi	24	7	-
Emal sənayesi	286	286	214
Elektrik enerjisi, qaz və buxar istehsalı, bölüşdürülməsi və təchizatı	1	2	1
Su təchizatı; tullantıların təmizlənməsi və emalı	1	-	-
Tikinti	80	35	16
Ticarət; nəqliyyat vasitələrinin təmiri	75	80	21

ardı

İqtisadi fəaliyyət növləri	2022-ci il	2023-cü il	
		cəmi	IV rüb
Nəqliyyat və anbar təsərrüfatı	6	5	-
Turistlərin yerləşdirilməsi və ictimai iaşə	-	60	3
İnformasiya və rabitə	2	2	-
Maliyyə və sığorta fəaliyyəti	9	1	-
Daşınmaz əmlakla əlaqədar əməliyyatlar	-	8	-
Peşə, elmi və texniki fəaliyyət	-	3	-
İnzibati və yardımçı xidmətlərin göstərilməsi	2	2	-
Dövlət idarəetməsi və müdafiə; sosial təminat	11	25	1
Təhsil	125	19	4
Əhaliyə səhiyyə və sosial xidmətlərin göstərilməsi	11	16	3
İstirahət, əyləncə və incəsənət sahəsində fəaliyyət	1	15	5

sonu

İqtisadi fəaliyyət növləri	2022-ci il	2023-cü il	
		cəmi	IV rüb
Digər sahələrdə xidmətlərin göstərilməsi	2	-	-
Ev təsərrüfatlarının fəaliyyəti; fərdi istehlak üçün ev təsərrüfatlarının istehsal etdiyi mal və xidmətlərə dair fəaliyyət	-	-	-
Toxunulmazlıq hüququ olan təşkilatların fəaliyyəti	-	-	-

## ŞƏKİ-ZAQATALA İQTİSADI RAYONU

	Yeni yaranmış müəssisə və təşkilatların sayı (2023-cü il)
<b>Şəki-Zaqatala iqtisadi rayonu üzrə – cəmi</b>	<b>170</b>
Balakən rayonu	22
Qax rayonu	14
Qəbələ rayonu	38
Oğuz rayonu	10
Şəki rayonu	48
Zaqatala rayonu	38



### 13.1 Şəki-Zaqatala iqtisadi rayonu üzrə yeni açılmış iş yerlərinin sayı

İqtisadi rayonlar və inzibati ərazi vahidləri	2022-ci il	2023-cü il	
		cəmi	IV rüb
<b>Şəki-Zaqatala iqtisadi rayonu - cəmi</b>	<b>1816</b>	<b>1467</b>	<b>369</b>
o cümlədən:			
Balakən rayonu	173	185	96
Qax rayonu	126	89	59
Qəbələ rayonu	958	658	137
Oğuz rayonu	70	45	14
Şəki rayonu	327	240	37
Zaqatala rayonu	162	250	26



**13.2 Şəki-Zaqatala iqtisadi rayonu üzrə hüquqi şəxslərdə və digər tədbirlər üzrə  
yeni açılmış iş yerlərinin sayı**

	2022-ci il	2023-cü il	
		cəmi	IV rüb
<b>Yeni iş yerlərinin sayı, cəmi</b>	<b>1816</b>	<b>1467</b>	<b>369</b>
o cümlədən:			
yeni yaradılmış müəssisə və təşkilatlarda	293	356	116
mövcud müəssisə və təşkilatlarda	1441	1031	233
fəaliyyəti bərpa edilmiş müəssisə və təşkilatlarda	2	-	-
digər tədbirlər üzrə (müxtəlif beynəlxalq və yerli layihələr, abadlıq işləri və s.)	80	80	20
<b>Yeni yaradılmış fərdi sahibkarlıq subyektlərinin sayı</b>	<b>8836</b>	<b>9036</b>	<b>1877</b>

**13.2.1 Balakən rayonu üzrə hüquqi şəxslərdə və digər tədbirlər üzrə  
yeni açılmış iş yerlərinin sayı**

	2022-ci il	2023-cü il	
		cəmi	IV rüb
<b>Yeni iş yerlərinin sayı, cəmi</b>	<b>173</b>	<b>185</b>	<b>96</b>
o cümlədən:			
yeni yaradılmış müəssisə və təşkilatlarda	44	118	88
mövcud müəssisə və təşkilatlarda	127	67	8
fəaliyyəti bərpa edilmiş müəssisə və təşkilatlarda	2	-	-
digər tədbirlər üzrə (müxtəlif beynəlxalq və yerli layihələr, abadlıq işləri və s.)	-	-	-
<b>Yeni yaradılmış fərdi sahibkarlıq subyektlərinin sayı</b>	<b>1227</b>	<b>1218</b>	<b>266</b>

**13.2.2 Qax rayonu üzrə hüquqi şəxslərdə və digər tədbirlər üzrə  
yeni açılmış iş yerlərinin sayı**

	2022-ci il	2023-cü il	
		cəmi	IV rüb
<b>Yeni iş yerlərinin sayı, cəmi</b>	<b>126</b>	<b>89</b>	<b>59</b>
o cümlədən:			
yeni yaradılmış müəssisə və təşkilatlarda	45	15	9
mövcud müəssisə və təşkilatlarda	81	74	50
fəaliyyəti bərpa edilmiş müəssisə və təşkilatlarda	-	-	-
digər tədbirlər üzrə (müxtəlif beynəlxalq və yerli layihələr, abadlıq işləri və s.)	-	-	-
<b>Yeni yaradılmış fərdi sahibkarlıq subyektlərinin sayı</b>	<b>1063</b>	<b>1009</b>	<b>219</b>

**13.2.3 Qəbələ rayonu üzrə hüquqi şəxslərdə və digər tədbirlər üzrə  
yeni açılmış iş yerlərinin sayı**

	2022-ci il	2023-cü il	
		cəmi	IV rüb
<b>Yeni iş yerlərinin sayı, cəmi</b>	<b>958</b>	<b>658</b>	<b>137</b>
o cümlədən:			
yeni yaradılmış müəssisə və təşkilatlarda	1	46	1
mövcud müəssisə və təşkilatlarda	957	612	136
fəaliyyəti bərpa edilmiş müəssisə və təşkilatlarda	-	-	-
digər tədbirlər üzrə (müxtəlif beynəlxalq və yerli layihələr, abadlıq işləri və s.)	-	-	-
<b>Yeni yaradılmış fərdi sahibkarlıq subyektlərinin sayı</b>	<b>1913</b>	<b>1663</b>	<b>331</b>

**13.2.4 Oğuz rayonu üzrə hüquqi şəxslərdə və digər tədbirlər üzrə  
yeni açılmış iş yerlərinin sayı**

	2022-ci il	2023-cü il	
		cəmi	IV rüb
<b>Yeni iş yerlərinin sayı, cəmi</b>	<b>70</b>	<b>45</b>	<b>14</b>
o cümlədən:			
yeni yaradılmış müəssisə və təşkilatlarda	23	21	3
mövcud müəssisə və təşkilatlarda	47	24	11
fəaliyyəti bərpa edilmiş müəssisə və təşkilatlarda	-	-	-
digər tədbirlər üzrə (müxtəlif beynəlxalq və yerli layihələr, abadlıq işləri və s.)	-	-	-
<b>Yeni yaradılmış fərdi sahibkarlıq subyektlərinin sayı</b>	<b>478</b>	<b>534</b>	<b>136</b>

**13.2.5 Şəki rayonu üzrə hüquqi şəxslərdə və digər tədbirlər üzrə  
yeni açılmış iş yerlərinin sayı**

	2022-ci il	2023-cü il	
		cəmi	IV rüb
<b>Yeni iş yerlərinin sayı, cəmi</b>	<b>327</b>	<b>240</b>	<b>37</b>
o cümlədən:			
yeni yaradılmış müəssisə və təşkilatlarda	124	136	13
mövcud müəssisə və təşkilatlarda	203	104	24
fəaliyyəti bərpa edilmiş müəssisə və təşkilatlarda	-	-	-
digər tədbirlər üzrə (müxtəlif beynəlxalq və yerli layihələr, abadlıq işləri və s.)	-	-	-
<b>Yeni yaradılmış fərdi sahibkarlıq subyektlərinin sayı</b>	<b>2440</b>	<b>2773</b>	<b>518</b>

**13.2.6 Zaqatala rayonu üzrə hüquqi şəxslərdə və digər tədbirlər üzrə  
yeni açılmış iş yerlərinin sayı**

	2022-ci il	2023-cü il	
		cəmi	IV rüb
<b>Yeni iş yerlərinin sayı, cəmi</b>	<b>162</b>	<b>250</b>	<b>26</b>
o cümlədən:			
yeni yaradılmış müəssisə və təşkilatlarda	56	20	2
mövcud müəssisə və təşkilatlarda	26	150	4
fəaliyyəti bərpa edilmiş müəssisə və təşkilatlarda	-	-	-
digər tədbirlər üzrə (müxtəlif beynəlxalq və yerli layihələr, abadlıq işləri və s.)	80	80	20
<b>Yeni yaradılmış fərdi sahibkarlıq subyektlərinin sayı</b>	<b>1715</b>	<b>1839</b>	<b>407</b>

**13.3 İqtisadi fəaliyyət növlərinə görə hüquqi şəxslərdə  
yeni açılmış iş yerlərinin bölgüsü**

İqtisadi fəaliyyət növləri	2022-ci il	2023-cü il	
		cəmi	IV rüb
<b>Şəki-Zaqatala iqtisadi rayonu üzrə - cəmi</b>	<b>1736</b>	<b>1387</b>	<b>349</b>
o cümlədən:			
Kənd təsərrüfatı, meşə təsərrüfatı və balıqçılıq	234	186	44
Mədənçıxarma sənayesi	3	30	2
Emal sənayesi	448	410	73
Elektrik enerjisi, qaz və buxar istehsalı, bölüşdürülməsi və təchizatı	-	-	-
Su təchizatı; tullantıların təmizlənməsi və emalı	33	24	5
Tikinti	161	93	25
Ticarət; nəqliyyat vasitələrinin təmiri	179	213	87



ardı

İqtisadi fəaliyyət növləri	2022-ci il	2023-cü il	
		cəmi	IV rüb
Nəqliyyat və anbar təsərrüfatı	22	16	-
Turistlərin yerləşdirilməsi və ictimai iaşə	9	18	-
İnformasiya və rabitə	4	10	3
Maliyyə və sığorta fəaliyyəti	3	4	2
Daşınmaz əmlakla əlaqədar əməliyyatlar	19	9	1
Peşə, elmi və texniki fəaliyyət	23	23	5
İnzibati və yardımçı xidmətlərin göstərilməsi	37	12	5
Dövlət idarəetməsi və müdafiə; sosial təminat	27	22	-
Təhsil	85	135	18
Əhaliyə səhiyyə və sosial xidmətlərin göstərilməsi	425	154	74
İstirahət, əyləncə və incəsənət sahəsində fəaliyyət	9	17	3

sonu

İqtisadi fəaliyyət növləri	2022-ci il	2023-cü il	
		cəmi	IV rüb
Digər sahələrdə xidmətlərin göstərilməsi	15	11	2
Ev təsərrüfatlarının fəaliyyəti; fərdi istehlak üçün ev təsərrüfatlarının istehsal etdiyi mal və xidmətlərə dair fəaliyyət	-	-	-
Toxunulmazlıq hüququ olan təşkilatların fəaliyyəti	-	-	-



## ŞƏRQİ ZƏNGƏZUR İQTİSADI RAYONU

	Yeni yaranmış müəssisə və təşkilatların sayı (2023-cü il)
<b>Şərqi Zəngəzur iqtisadi rayonu üzrə – cəmi</b>	<b>80</b>
Cəbrayıl rayonu	22
Kəlbəcər rayonu	14
Qubadlı rayonu	10
Laçın rayonu	19
Zəngilan rayonu	15



### 14.1 Şərqi Zəngəzur iqtisadi rayonu üzrə yeni açılmış iş yerlərinin sayı

İqtisadi rayonlar və inzibati ərazi vahidləri	2022-ci il	2023-cü il	
		cəmi	IV rüb
<b>Şərqi Zəngəzur iqtisadi rayonu - cəmi</b>	<b>223</b>	<b>751</b>	<b>173</b>
o cümlədən:			
Cəbrayıl rayonu	53	64	25
Kəlbəcər rayonu	49	28	9
Qubadlı rayonu	64	8	5
Laçın rayonu	9	625	110
Zəngilan rayonu	48	26	24

**14.2 Şərqi Zəngəzur iqtisadi rayonu üzrə hüquqi şəxslərdə və digər tədbirlər üzrə  
yeni açılmış iş yerlərinin sayı**

	2022-ci il	2023-cü il	
		cəmi	IV rüb
<b>Yeni iş yerlərinin sayı, cəmi</b>	<b>223</b>	<b>751</b>	<b>173</b>
o cümlədən:			
yeni yaradılmış müəssisə və təşkilatlarda	62	226	117
mövcud müəssisə və təşkilatlarda	133	525	56
fəaliyyəti bərpa edilmiş müəssisə və təşkilatlarda	14	-	-
digər tədbirlər üzrə (müxtəlif beynəlxalq və yerli layihələr, abadlıq işləri və s.)	14	-	-
<b>Yeni yaradılmış fərdi sahibkarlıq subyektlərinin sayı</b>	<b>620</b>	<b>890</b>	<b>350</b>

**14.2.1 Cəbrayıl rayonu üzrə hüquqi şəxslərdə və digər tədbirlər üzrə  
yeni açılmış iş yerlərinin sayı**

	2022-ci il	2023-cü il	
		cəmi	IV rüb
<b>Yeni iş yerlərinin sayı, cəmi</b>	<b>53</b>	<b>64</b>	<b>25</b>
o cümlədən:			
yeni yaradılmış müəssisə və təşkilatlarda	38	47	19
mövcud müəssisə və təşkilatlarda	15	17	6
fəaliyyəti bərpa edilmiş müəssisə və təşkilatlarda	-	-	-
digər tədbirlər üzrə (müxtəlif beynəlxalq və yerli layihələr, abadlıq işləri və s.)	-	-	-
<b>Yeni yaradılmış fərdi sahibkarlıq subyektlərinin sayı</b>	<b>98</b>	<b>176</b>	<b>67</b>



**14.2.2 Kəlbəcər rayonu üzrə hüquqi şəxslərdə və digər tədbirlər üzrə  
yeni açılmış iş yerlərinin sayı**

	2022-ci il	2023-cü il	
		cəmi	IV rüb
<b>Yeni iş yerlərinin sayı, cəmi</b>	<b>49</b>	<b>28</b>	<b>9</b>
o cümlədən:			
yeni yaradılmış müəssisə və təşkilatlarda	-	13	9
mövcud müəssisə və təşkilatlarda	49	15	-
fəaliyyəti bərpa edilmiş müəssisə və təşkilatlarda	-	-	-
digər tədbirlər üzrə (müxtəlif beynəlxalq və yerli layihələr, abadlıq işləri və s.)	-	-	-
<b>Yeni yaradılmış fərdi sahibkarlıq subyektlərinin sayı</b>	<b>79</b>	<b>145</b>	<b>87</b>

**14.2.3 Qubadlı rayonu üzrə hüquqi şəxslərdə və digər tədbirlər üzrə  
yeni açılmış iş yerlərinin sayı**

	2022-ci il	2023-cü il	
		cəmi	IV rüb
<b>Yeni iş yerlərinin sayı, cəmi</b>	<b>64</b>	<b>8</b>	<b>5</b>
o cümlədən:			
yeni yaradılmış müəssisə və təşkilatlarda	19	6	4
mövcud müəssisə və təşkilatlarda	35	2	1
fəaliyyəti bərpa edilmiş müəssisə və təşkilatlarda	10	-	-
digər tədbirlər üzrə (müxtəlif beynəlxalq və yerli layihələr, abadlıq işləri və s.)	-	-	-
<b>Yeni yaradılmış fərdi sahibkarlıq subyektlərinin sayı</b>	<b>214</b>	<b>188</b>	<b>46</b>

**14.2.4 Laçın rayonu üzrə hüquqi şəxslərdə və digər tədbirlər üzrə  
yeni açılmış iş yerlərinin sayı**

	2022-ci il	2023-cü il	
		cəmi	IV rüb
<b>Yeni iş yerlərinin sayı, cəmi</b>	<b>9</b>	<b>625</b>	<b>110</b>
o cümlədən:			
yeni yaradılmış müəssisə və təşkilatlarda	-	136	61
mövcud müəssisə və təşkilatlarda	5	489	49
fəaliyyəti bərpa edilmiş müəssisə və təşkilatlarda	4	-	-
digər tədbirlər üzrə (müxtəlif beynəlxalq və yerli layihələr, abadlıq işləri və s.)	-	-	-
<b>Yeni yaradılmış fərdi sahibkarlıq subyektlərinin sayı</b>	<b>174</b>	<b>273</b>	<b>119</b>

**14.2.5 Zəngilan rayonu üzrə hüquqi şəxslərdə və digər tədbirlər üzrə  
yeni açılmış iş yerlərinin sayı**

	2022-ci il	2023-cü il	
		cəmi	IV rüb
<b>Yeni iş yerlərinin sayı, cəmi</b>	<b>48</b>	<b>26</b>	<b>24</b>
o cümlədən:			
yeni yaradılmış müəssisə və təşkilatlarda	5	24	24
mövcud müəssisə və təşkilatlarda	29	2	-
fəaliyyəti bərpa edilmiş müəssisə və təşkilatlarda	-	-	-
digər tədbirlər üzrə (müxtəlif beynəlxalq və yerli layihələr, abadlıq işləri və s.)	14	-	-
<b>Yeni yaradılmış fərdi sahibkarlıq subyektlərinin sayı</b>	<b>55</b>	<b>108</b>	<b>31</b>

**14.3 İqtisadi fəaliyyət növlərinə görə hüquqi şəxslərdə  
yeni açılmış iş yerlərinin bölgüsü**

İqtisadi fəaliyyət növləri	2022-ci il	2023-cü il	
		cəmi	IV rüb
<b>Şərqi Zəngəzur iqtisadi rayonu üzrə - cəmi</b>	<b>209</b>	<b>751</b>	<b>173</b>
o cümlədən:			
Kənd təsərrüfatı, meşə təsərrüfatı və balıqçılıq	47	20	1
Mədəncıxarma sənayesi	4	1	-
Emal sənayesi	9	64	11
Elektrik enerjisi, qaz və buxar istehsalı, bölüşdürülməsi və təchizatı	10	61	61
Su təchizatı; tullantıların təmizlənməsi və emalı	12	2	-
Tikinti	54	66	21
Ticarət; nəqliyyat vasitələrinin təmiri	34	40	15

ardı

İqtisadi fəaliyyət növləri	2022-ci il	2023-cü il	
		cəmi	IV rüb
Nəqliyyat və anbar təsərrüfatı	-	5	4
Turistlərin yerləşdirilməsi və ictimai iaşə	-	-	-
İnformasiya və rabitə	-	1	1
Maliyyə və sığorta fəaliyyəti	7	1	1
Daşınmaz əmlakla əlaqədar əməliyyatlar	-	-	-
Peşə, elmi və texniki fəaliyyət	5	35	24
İnzibati və yardımçı xidmətlərin göstərilməsi	-	438	25
Dövlət idarəetməsi və müdafiə; sosial təminat	2	1	-
Təhsil	1	15	9
Əhaliyə səhiyyə və sosial xidmətlərin göstərilməsi	24	-	-
İstirahət, əyləncə və incəsənət sahəsində fəaliyyət	-	1	-

sonu

İqtisadi fəaliyyət növləri	2022-ci il	2023-cü il	
		cəmi	IV rüb
Digər sahələrdə xidmətlərin göstərilməsi	-	-	-
Ev təsərrüfatlarının fəaliyyəti; fərdi istehlak üçün ev təsərrüfatlarının istehsal etdiyi malvə xidmətlərə dair fəaliyyət	-	-	-
Toxunulmazlıq hüququ olan təşkilatların fəaliyyəti	-	-	-

## ŞİRVAN-SALYAN İQTİSADİ RAYONU

	Yeni yaranmış müəssisə və təşkilatların sayı (2023-cü il)
<b>Şirvan-Salyan iqtisadi rayonu üzrə – cəmi</b>	<b>130</b>
Şirvan şəhəri	35
Biləsuvar rayonu	20
Hacıqabul rayonu	14
Neftçala rayonu	31
Salyan rayonu	30





### 15.1 Şirvan-Salyan iqtisadi rayonu üzrə yeni açılmış iş yerlərinin sayı

İqtisadi rayonlar və inzibati ərazi vahidləri	2022-ci il	2023-cü il	
		cəmi	IV rüb
<b>Şirvan-Salyan iqtisadi rayonu - cəmi</b>	<b>1435</b>	<b>1395</b>	<b>542</b>
o cümlədən:			
Şirvan şəhəri	746	698	348
Biləsuvar rayonu	231	348	69
Hacıqabul rayonu	53	63	42
Neftçala rayonu	168	225	58
Salyan rayonu	237	61	25

**15.2 Şirvan-Salyan iqtisadi rayonu üzrə hüquqi şəxslərdə və digər tədbirlər üzrə  
yeni açılmış iş yerlərinin sayı**

	2022-ci il	2023-cü il	
		cəmi	IV rüb
<b>Yeni iş yerlərinin sayı, cəmi</b>	<b>1435</b>	<b>1395</b>	<b>542</b>
o cümlədən:			
yeni yaradılmış müəssisə və təşkilatlarda	243	443	85
mövcud müəssisə və təşkilatlarda	1170	760	326
fəaliyyəti bərpa edilmiş müəssisə və təşkilatlarda	22	192	131
digər tədbirlər üzrə (müxtəlif beynəlxalq və yerli layihələr, abadlıq işləri və s.)	-	-	-
<b>Yeni yaradılmış fərdi sahibkarlıq subyektlərinin sayı</b>	<b>5590</b>	<b>5504</b>	<b>1219</b>

**15.2.1 Şirvan şəhəri üzrə hüquqi şəxslərdə və digər tədbirlər üzrə  
yeni açılmış iş yerlərinin sayı**

	2022-ci il	2023-cü il	
		cəmi	IV rüb
<b>Yeni iş yerlərinin sayı, cəmi</b>	<b>746</b>	<b>698</b>	<b>348</b>
o cümlədən:			
yeni yaradılmış müəssisə və təşkilatlarda	105	173	41
mövcud müəssisə və təşkilatlarda	622	341	176
fəaliyyəti bərpa edilmiş müəssisə və təşkilatlarda	19	184	131
digər tədbirlər üzrə (müxtəlif beynəlxalq və yerli layihələr, abadlıq işləri və s.)	-	-	-
<b>Yeni yaradılmış fərdi sahibkarlıq subyektlərinin sayı</b>	<b>619</b>	<b>621</b>	<b>175</b>

**15.2.2 Biləsuvar rayonu üzrə hüquqi şəxslərdə və digər tədbirlər üzrə  
yeni açılmış iş yerlərinin sayı**

	2022-ci il	2023-cü il	
		cəmi	IV rüb
<b>Yeni iş yerlərinin sayı, cəmi</b>	<b>231</b>	<b>348</b>	<b>69</b>
o cümlədən:			
yeni yaradılmış müəssisə və təşkilatlarda	97	191	13
mövcud müəssisə və təşkilatlarda	134	157	56
fəaliyyəti bərpa edilmiş müəssisə və təşkilatlarda	-	-	-
digər tədbirlər üzrə (müxtəlif beynəlxalq və yerli layihələr, abadlıq işləri və s.)	-	-	-
<b>Yeni yaradılmış fərdi sahibkarlıq subyektlərinin sayı</b>	<b>1241</b>	<b>1420</b>	<b>245</b>

**15.2.3 Hacıqabul rayonu üzrə hüquqi şəxslərdə və digər tədbirlər üzrə  
yeni açılmış iş yerlərinin sayı**

	2022-ci il	2023-cü il	
		cəmi	IV rüb
<b>Yeni iş yerlərinin sayı, cəmi</b>	<b>53</b>	<b>63</b>	<b>42</b>
o cümlədən:			
yeni yaradılmış müəssisə və təşkilatlarda	-	5	3
mövcud müəssisə və təşkilatlarda	53	58	39
fəaliyyəti bərpa edilmiş müəssisə və təşkilatlarda	-	-	-
digər tədbirlər üzrə (müxtəlif beynəlxalq və yerli layihələr, abadlıq işləri və s.)	-	-	-
<b>Yeni yaradılmış fərdi sahibkarlıq subyektlərinin sayı</b>	<b>464</b>	<b>490</b>	<b>101</b>

**15.2.4 Neftçala rayonu üzrə hüquqi şəxslərdə və digər tədbirlər üzrə  
yeni açılmış iş yerlərinin sayı**

	2022-ci il	2023-cü il	
		cəmi	IV rüb
<b>Yeni iş yerlərinin sayı, cəmi</b>	<b>168</b>	<b>225</b>	<b>58</b>
o cümlədən:			
yeni yaradılmış müəssisə və təşkilatlarda	3	38	21
mövcud müəssisə və təşkilatlarda	162	179	37
fəaliyyəti bərpa edilmiş müəssisə və təşkilatlarda	3	8	-
digər tədbirlər üzrə (müxtəlif beynəlxalq və yerli layihələr, abadlıq işləri və s.)	-	-	-
<b>Yeni yaradılmış fərdi sahibkarlıq subyektlərinin sayı</b>	<b>1088</b>	<b>1041</b>	<b>226</b>

**15.2.5 Salyan rayonu üzrə hüquqi şəxslərdə və digər tədbirlər üzrə  
yeni açılmış iş yerlərinin sayı**

	2022-ci il	2023-cü il	
		cəmi	IV rüb
<b>Yeni iş yerlərinin sayı, cəmi</b>	<b>237</b>	<b>61</b>	<b>25</b>
o cümlədən:			
yeni yaradılmış müəssisə və təşkilatlarda	38	36	7
mövcud müəssisə və təşkilatlarda	199	25	18
fəaliyyəti bərpa edilmiş müəssisə və təşkilatlarda	-	-	-
digər tədbirlər üzrə (müxtəlif beynəlxalq və yerli layihələr, abadlıq işləri və s.)	-	-	-
<b>Yeni yaradılmış fərdi sahibkarlıq subyektlərinin sayı</b>	<b>2178</b>	<b>1932</b>	<b>472</b>



**15.3 İqtisadi fəaliyyət növlərinə görə hüquqi şəxslərdə  
yeni açılmış iş yerlərinin bölgüsü**

İqtisadi fəaliyyət növləri	2022-ci il	2023-cü il	
		cəmi	IV rüb
<b>Şirvan-Salyan iqtisadi rayonu üzrə - cəmi</b>	<b>1435</b>	<b>1395</b>	<b>542</b>
o cümlədən:			
Kənd təsərrüfatı, meşə təsərrüfatı və balıqçılıq	223	69	16
Mədəncixarma sənayesi	7	95	63
Emal sənayesi	112	113	35
Elektrik enerjisi, qaz və buxar istehsalı, bölüşdürülməsi və təchizatı	12	28	4
Su təchizatı; tullantıların təmizlənməsi və emalı	7	4	1
Tikinti	31	303	150
Ticarət; nəqliyyat vasitələrinin təmiri	186	187	77

İqtisadi fəaliyyət növləri	2022-ci il	2023-cü il	
		cəmi	IV rüb
Nəqliyyat və anbar təsərrüfatı	442	232	67
Turistlərin yerləşdirilməsi və ictimai iaşə	-	7	1
İnformasiya və rabitə	9	7	1
Maliyyə və sığorta fəaliyyəti	12	9	2
Daşınmaz əmlakla əlaqədar əməliyyatlar	11	15	3
Peşə, elmi və texniki fəaliyyət	14	6	3
İnzibati və yardımçı xidmətlərin göstərilməsi	1	6	1
Dövlət idarəetməsi və müdafiə; sosial təminat	92	36	2
Təhsil	187	224	101
Əhaliyə səhiyyə və sosial xidmətlərin göstərilməsi	58	44	10
İstirahət, əyləncə və incəsənət sahəsində fəaliyyət	5	2	2

sonu

İqtisadi fəaliyyət növləri	2022-ci il	2023-cü il	
		cəmi	IV rüb
Digər sahələrdə xidmətlərin göstərilməsi	26	8	3
Ev təsərrüfatlarının fəaliyyəti; fərdi istehlak üçün ev təsərrüfatlarının istehsal etdiyi mal və xidmətlərə dair fəaliyyət	-	-	-
Toxunulmazlıq hüququ olan təşkilatların fəaliyyəti	-	-	-

© Azərbaycan Respublikasının Dövlət Statistika Komitəsi

“Yeni iş yerləri”/Statistik məcmuə/Bakı, yanvar - 2024

Məcmuənin hazırlanmasına ümumi rəhbərlik:

Tahir Budaqov

Buraxılış üzrə məsul:

Əmək statistikasına şöbəsi

Şöbə müdiri:

Nemət Xuduzadə

İcraçılar:

Tahir Bağirov  
Ramin Quliyev

tel:

(+99412) 377-10-70  
(daxili 22-21; 22-53)

## QEYDLƏR ÜÇÜN

---









Çapa imzalanma tarixi: 05.03.2024  
Format 70x100 1/16  
Həcmi 14,25 c.v.  
Tiraj 65 nüsxə

“AZMEGA GROUP” MMC mətbəəsində çap edilib

