



Azərbaycan Respublikasının Dövlət Statistika Komitəsi  
*State Statistical Committee of the Republic of Azerbaijan*

# AZƏRBAYCANDA RƏQƏMSAL İNKİŞAF

---

*DIGITAL  
DEVELOPMENT  
IN AZERBAIJAN*

**2024**

**Azərbaycan Respublikasının Dövlət Statistika Komitəsi**  
*State Statistical Committee of the Republic of Azerbaijan*

**AZƏRBAYCANDA RƏQƏMSAL İNKİŞAF**  
***DIGITAL DEVELOPMENT IN AZERBAIJAN***

**Rəsmi nəşr**  
*Official publication*

**Statistik məcmuə**  
*Statistical yearbook*

**BAKI / BAKU**  
**2024**



**“Azərbaycanın regionda rəqəmsal mərkəzə çevrilməsi istiqamətində  
ardıcıl islahatlar aparılır.”**

***" Consistent reforms are being carried out towards transforming  
Azerbaijan into the digital center of the region."***

**İLHAM ƏLİYEV, Azərbaycan Respublikasının Prezidenti  
*ILHAM ALIYEV, President of the Republic of Azerbaijan***

**Ön söz**

2023-cü il üzrə İKT sektoruna dair məlumatların əldə olunması məqsədilə ölkənin regionları üzrə proporsional qaydada, təsadüfi metodla seçilmiş ev təsərrüfatlarında 7 yaş və ondan yuxarı olan 30,4 min ev təsərrüfatı üzvü arasında sorğu aparılmış, fəaliyyət göstərən bütün hüquqi şəxslər uçota cəlb olunmuşdur. Hüquqi şəxs yaratmadan fəaliyyət göstərən fərdi sahibkarlar bu müşahidəyə cəlb olunmamışdır.

Məcmuədə 2019-2023-cü illər üzrə ev təsərrüfatlarında və müəssisələrdə İKT sistemləri, kompüterlərin mövcudluğu və onlardan istifadə olunması, internetə çıxış imkanları, əhalinin elektron bilikləri, ümumtəhsil müəssisələrində İKT avadanlıqlarının mövcudluğu, İKT sektorunun əsas makro göstəriciləri və İKT məhsullarının idxalı və ixracı haqqında geniş məlumatlar əks olunmuşdur.

Ünvan: Bakı şəhəri, İnşaatçılar prospekti, 81

Dövlət Statistika Komitəsi

E-poçt: [sc@stat.gov.az](mailto:sc@stat.gov.az)

[ismail.suleymanov@stat.gov.az](mailto:ismail.suleymanov@stat.gov.az)

Tel: (+994 12) 377 10 70 (22-34)

**Şərti işarələr:**

“-“ hadisə baş verməmişdir;  
 “...” məlumat mövcud deyildir;  
 “0,0” məlumat çox kiçik rəqəmlə xarakterizə olunur.

**Qeyd:** Bəzi hallarda yekunla toplananların cəmi arasındakı fərq rəqəmlərin yuvarlaqlaşdırılması ilə izah olunur.

**Foreword**

*The current survey covering more than 30.4 thousand members of households aged 7 years old and over that were selected by sample random method, has been carried out for the purpose to obtain updated data for 2023. This survey involved all legal entities. Individual entrepreneurs operating without establishing a legal entity were not involved in this observation.*

*There have been reflected wide information on ICT systems, availability and use of computers, access to Internet, Internet use, e-skills of population in the households and enterprises on 2019-2023, as well as main macro indicators on ICT sector, import and export of ICT products in the yearbook.*

Address: Baku city, Inshaatchilar av. 81

State Statistical Committee

E-mail: [sc@stat.gov.az](mailto:sc@stat.gov.az)

[ismail.suleymanov@stat.gov.az](mailto:ismail.suleymanov@stat.gov.az)

Tel: (+994 12) 377 10 70 (22-34)

**Conventional symbols:**

“-“ no such phenomenon exists;  
 “...” no data available;  
 “0,0” value is negligible.

**Note:** In some cases, negligible distinction between the total and sum is explained by rounding of figures.



Məlumatlardan istifadə edərkən Azərbaycan Respublikasının Dövlət Statistika Komitəsinə istinad etmək lazımdır.

*In cases of using statistics, it should be referred to the State Statistical Committee of the Republic of Azerbaijan.*

**MÜNDƏRİCAT**  
**CONTENTS**

		səhifə page
	<b>Ön söz</b> <i>Foreword</i>	3
<b>1</b>	<b>İnformasiya və Kommunikasiya Texnologiyaları (İKT) üzrə əsas göstəricilər</b> <b><i>Indicators on Information and Communication (ICT) Technologies</i></b>	9
1.1	İKT-nin əsas infrastruktur göstəriciləri <i>Indicators on ICT infrastructure</i>	9
1.2	İKT sektoru üzrə əsas göstəricilər <i>Main indicators of the ICT sector</i>	11
1.3	Sabit telefon şəbəkəsi <i>Fixed telephone network</i>	12
1.4	Mobil telefon şəbəkəsi <i>Mobile telephone network</i>	12
1.5	Trafik <i>Traffic</i>	13
1.6	İnternet şəbəkəsi <i>Internet network</i>	14
1.7	Genişzolaqlı internet şəbəkəsi <i>Broadband network</i>	14
<b>2</b>	<b>Ev təsərrüfatları üzrə İKT</b> <b><i>ICT household</i></b>	<b>15</b>
2.1	Kompüterə çıxış və istifadə <i>Computer access and use</i>	16
2.2	İnternetə çıxış və istifadə <i>Internet access and use</i>	18
2.3	Telefona çıxış və istifadə <i>Telephone access and use</i>	21
2.4	Ev təsərrüfatları üzrə digər İKT göstəriciləri <i>Other household ICT indicators</i>	24
2.5	Ev təsərrüfatları və fərdi şəxslər tərəfindən İKT-yə çıxış və istifadə <i>ICT access and use by households and individuals</i>	31
2.6	İnternetə qoşulmaq üçün istifadə olunan portativ qurğuların bölgüsü <i>Distribution of portable devices used to connect to the Internet</i>	32
2.7	Ev təsərrüfatının İKT xərclərinin bölgüsü <i>Distribution of household ICT expenditures</i>	32
2.8	Əlilliyi olan şəxslərin İKT-dən istifadəsi <i>Use of ICT by persons with disabilities</i>	33
2.9	İKT-dən istifadə edən əhəlinin iqtisadi fəallıq vəziyyətinə görə bölgüsü <i>Distribution of the population ICT use by economic activity</i>	33
2.10	İKT-dən istifadə edən əhəlinin peşələr üzrə bölgüsü <i>Distribution of the population ICT use by profession</i>	34
2.11	Ev təsərrüfatlarında kompüterlərin mövcudluğu <i>Computers in households</i>	35
2.12	Ev təsərrüfatları üzrə hər 1000 nəfərə düşən kompüterlərin sayı <i>Computers per 1000 inhabitants by households</i>	35
2.13	Ev təsərrüfatlarında mövcud olan kompüterlərin iqtisadi rayonlar üzrə bölgüsü <i>Distribution of computers in households by economic regions</i>	36
2.14	Ev təsərrüfatlarında mövcud olan kompüterlərin növlər üzrə bölgüsü <i>Distribution of computers in households by types</i>	36
2.15	İnternetə qoşulma növlərinə görə avadanlıqların bölgüsü <i>Distribution of equipments by types of internet connection</i>	37
2.16	İnternetə simsiz qoşulma növlərinə görə avadanlıqların bölgüsü <i>Distribution of equipment by type of wireless connection to the Internet</i>	38
2.17	Evdə (mənzildə) İnternetə çıxışın olmaması səbəbləri <i>Reasons of unavailability of home internet access</i>	39
2.18	Kompüterdən istifadə tezliyi (son 3 ay ərzində) <i>Frequency of computer use by population (within the last 3 months)</i>	40

2.19	İnternetdən istifadə tezliyi (son 3 ay ərzində) <i>Frequency of internet use (within the last 3 months)</i>	40
2.20	Kompüter istifadəçilərinin yaş tərkibi <i>Distribution of computer users by age groups</i>	41
2.21	İnternet istifadəçilərinin yaş tərkibi <i>Distribution of internet users by age groups</i>	41
2.22	İnternetdən istifadə yeri (son 3 ay ərzində) <i>Place of internet use (within last 3 months)</i>	42
2.23	Televiziya verilişlərini qəbul etmə vasitələrinə görə televizorların bölgüsü <i>Distribution of TV sets by types of receivers</i>	43
2.24	Kompüter istifadəçilərinin təhsil səviyyəsinə görə bölgüsü <i>Distribution of computer users by educational attainments</i>	43
2.25	İnternet istifadəçilərinin təhsil səviyyəsinə görə bölgüsü <i>Distribution of internet users by educational attainment</i>	44
2.26	İnternetdən istifadənin məqsədləri və xarakteri <i>Purposes of internet use</i>	44
2.27	Kompüterli olan ev təsərrüfatlarının ölkə üzrə ev təsərrüfatlarında xüsusi çəkisi <i>Proportion of households with computers</i>	45
2.28	İnternetə çıxışı olan ev təsərrüfatlarının ölkə üzrə bütün ev təsərrüfatlarında xüsusi çəkisi <i>Proportion of home internet access</i>	45
2.29	Hər 100 nəfərə düşən kompüter istifadəçilərinin sayı <i>Computer users per 100 inhabitants</i>	46
2.30	Hər 100 nəfərə düşən internet istifadəçilərinin sayı <i>Internet users per 100 inhabitants</i>	48
2.30.1	Hər 100 nəfərə düşən internet istifadəçilərinin gender bölgüsü <i>Internet users per 100 inhabitants by gender</i>	50
<b>3</b>	<b>Müəssisələrdə İKT sistemləri və onlara giriş</b> <b><i>Access to ICT systems in enterprises</i></b>	<b>52</b>
3.1	Müəssisələrdə İKT-dən istifadənin əsas göstəriciləri <i>Core indicators on use of ICT by enterprises</i>	52
3.2	Proqram təminatı və İKT avadanlıqları üzrə xərclər <i>Software and ICT hardware costs</i>	54
3.3	Müəssisələrdə kompüterlərin mövcudluğu və istifadəsi <i>Availability and use of computers in enterprises</i>	53
3.4	Müəssisələrin internetə çıxış imkanları <i>Internet access of enterprises</i>	56
	<b>İqtisadi fəaliyyət növləri üzrə müəssisələrdə İKT sistemlərinin mövcudluğu və onlardan istifadə</b> <b><i>Availability and use of ICT systems in enterprises by type of economic activity</i></b>	
3.5	Müəssisələrdə mövcud olan kompüterlərin sayı <i>Number of computers available in enterprises</i>	57
3.6	Kompüterlərdən istifadə edən müəssisələrin sayı <i>Number of enterprises using computers</i>	58
3.7	Müəssisələrdə internetə çıxışı olan kompüterlərin sayı <i>Number of computers with internet access in enterprises</i>	59
3.8	İnternetə çıxışı olan müəssisələrin sayı <i>Enterprises with internet access</i>	58
3.9	Müəssisələrin istifadə etdiyi İKT şəbəkələrinə görə bölgüsü <i>Distribution of enterprises by ICT networks used</i>	61
3.10	İnternetə qoşulma növünə görə müəssisələrin bölgüsü <i>Distribution of enterprises by type of internet connection</i>	62
3.11	Müəssisələrin internetdən istifadə məqsədlərinə görə bölgüsü <i>Distribution of enterprises by purposes of internet use</i>	64
3.12	İnternetə qoşulma sürətinə görə müəssisələrin bölgüsü <i>Distributing to the speed of internet connection</i>	67
3.13	Veb sahifəsi (vəb saytı) olan müəssisələrin sayı <i>Number of enterprises with Web page (Web site)</i>	68
3.14	Kompüterlərdən istifadə etmiş müəssisələrin fəaliyyət göstərən bütün müəssisələrin ümumi sayında xüsusi çəkisi <i>Proportion of enterprises using computers in acting enterprises</i>	69
3.15	İnternetə çıxışı olan müəssisələrin kompüterdən istifadə etmiş müəssisələrin sayında xüsusi çəkisi <i>Share of enterprises with internet access in total number of enterprises using omputer</i>	70



3.16	İnternetə çıxışı olan müəssisələrin fəaliyyət göstərən bütün müəssisələrin ümumi sayında xüsusi çəkisi <i>Share of enterprises with internet access in total number of all enterprises</i>	71
3.17	İnternetə çıxışı olan kompüterlərin bütün kompüterlərin ümumi sayında xüsusi çəkisi <i>Share of computers with internet access in enterprises in total number of computers</i>	72
3.18	Müəssisələrdə kompüterlərdən istifadə etmiş işçilərin sayı <i>Number of employees used of computers in the enterprises</i>	73
3.19	Müəssisələrdə internetdən istifadə etmiş işçilərin sayı <i>Number of employees using internet</i>	74
3.20	İnternetdən istifadə etmiş işçilərin cins tərkibi <i>Distribution of employees using internet by gender</i>	75
3.21	Kompüterlərdən istifadə etmiş müəssisələrin işçilərinin sayına görə bölgüsü <i>Distribution of enterprises used computers by the number of employees</i>	76
3.22	İnternetə qoşulmuş müəssisələrin işçilərinin sayına görə bölgüsü <i>Distribution of enterprises connecting to internet by number of employees</i>	78
3.23	Kompüterlərdən istifadə etmiş işçilərin kompüteri olan müəssisələrdə çalışan bütün işçilərin siyahı sayına nisbəti <i>Number of employees using computers in relation to pay-roll of employees working in enterprises having computer</i>	79
3.24	Kompüterlərdən istifadə etmiş işçilərin fəaliyyət göstərən müəssisələrdə çalışan bütün işçilərin siyahı sayına nisbəti <i>Number of employees using computer in relation to pay-roll of employees worked in operating enterprise</i>	80
3.25	İnternetdən istifadə etmiş işçilərin internetə çıxışı olan müəssisələrdə çalışan bütün işçilərin siyahı sayına nisbəti <i>Number of employees using internet in enterprises in relation to pay-roll of employees working in enterprises with internet access</i>	81
3.26	İnternetdən istifadə etmiş işçilərin fəaliyyət göstərən bütün müəssisələrdə çalışan işçilərin siyahı sayına nisbəti <i>Number of employees using internet in enterprises in relation to pay-roll of employees working in all operating enterprises</i>	82
	<b>Regionlar üzrə müəssisələrdə İKT sistemlərinin mövcudluğu və onlardan istifadə</b> <b>Availability and use of ICT systems in enterprises by regions</b>	
3.27	Müəssisələrdə mövcud olan kompüterlərin sayı <i>Number of computers in the enterprises</i>	83
3.28	Kompüterlərdən istifadə edən müəssisələrin sayı <i>Number of enterprises using computers</i>	85
3.29	Müəssisələrdə kompüterlərin internetə çıxış imkanları <i>Enterprises having computers with internet access</i>	87
3.30	İnternetə çıxışı olan müəssisələrin sayı <i>Enterprises with internet access</i>	89
3.31	Kompüterlərdən istifadə etmiş müəssisələrin fəaliyyət göstərən bütün müəssisələrin ümumi sayında xüsusi çəkisi <i>Proportion of enterprises using computers in acting enterprises</i>	91
3.32	İnternetə çıxışı olan müəssisələrin kompüterdən istifadə etmiş müəssisələrin sayında xüsusi çəkisi <i>Share of enterprises with internet access in total number of enterprises used computers</i>	93
3.33	İnternetə çıxışı olan müəssisələrin fəaliyyət göstərən bütün müəssisələrin ümumi sayında xüsusi çəkisi <i>Share of enterprises with internet access in total number of enterprises</i>	95
3.34	Müəssisələrdə internetə çıxışı olan kompüterlərin bütün kompüterlərin ümumi sayında xüsusi çəkisi <i>Share of computers with internet access in enterprises in total number of all computers</i>	97
3.35	Kompüterlərdən istifadə etmiş işçilərin sayı <i>Number of employees using computers</i>	99
3.36	Kompüterlərdən istifadə etmiş işçilərin cins tərkibi <i>Distribution of employees using computers by gender</i>	101
3.37	İnternetdən istifadə etmiş işçilərin sayı <i>Number of employees using internet</i>	103
3.38	Kompüterlərdən istifadə etmiş işçilərin kompüteri olan müəssisələrdə çalışan bütün işçilərin siyahı sayına nisbəti <i>Number of employees using computers in relation to pay-roll of employees working in enterprises having computer</i>	105

3.39	Kompüterlərdən istifadə etmiş işçilərin fəaliyyət göstərən müəssisələrdə çalışan bütün işçilərin siyahı sayına nisbəti <i>Number of employees using computer in relation to pay-roll of employees working in operating enterprises</i>	107
3.40	İnternetdən istifadə etmiş işçilərin internetə çıxışı olan müəssisələrdə çalışan bütün işçilərin siyahı sayına nisbəti <i>Number of employees using internet in relation to pay-roll of employees working in enterprises with internet access</i>	109
3.41	İnternetdən istifadə etmiş işçilərin fəaliyyət göstərən bütün müəssisələrdə çalışan işçilərin siyahı sayına nisbəti <i>Number of employees using internet in relation to pay-roll of employees working in all operating enterprises</i>	111
<b>4</b>	<b>Əyani ümumtəhsil məktəblərində İKT avadanlıqlarının mövcudluğu</b> <b><i>Availability of ICT equipments in the state day general educational schools</i></b>	<b>113</b>
4.1	Kompüterli olan məktəblərin sayı <i>Number of schools with computer</i>	113
4.2	Məktəblərdə mövcud kompüterlərin sayı <i>Number of available computers in schools</i>	113
4.3	Telefona malik olan məktəblərin sayı <i>Number of schools provided with telephone</i>	114
4.4	İnternetə çıxışı olan məktəblərin sayı <i>Schools with internet access</i>	114
4.5	İnternetə qoşulan kompüterlərin sayı <i>Number of computers connected to internet</i>	115
4.6	İnternetdən istifadə etmiş şagirdlərin sayı <i>Number of pupils used internet</i>	115
4.7	Əyani ümumtəhsil məktəblərinin elektrikli, informasiya və kommunikasiya texnologiyaları ilə təminatı <i>Provision of state day general educational schools with electricly, information and communication technologies</i>	116
4.8	Əyani ümumtəhsil məktəblərində lokal və elektron şəbəkəsinin mövcudluğu <i>Availability of local and electron net work in the state day general educational schools</i>	116
<b>5</b>	<b>İKT sektoru üzrə əsas makro göstəricilər</b> <b><i>Main macro indicators on ICT</i></b>	<b>117</b>
5.1	İKT sektorunda məhsul buraxılışı və xidmətlərin göstərilməsi <i>Output of product and rendering of services in ICT sector</i>	117
5.2	İKT sektorunda yaradılmış əlavə dəyər <i>Value added in ICT sector</i>	119
5.3	İKT avadanlıqlarının istehsalı <i>Production of ICT equipments</i>	121
<b>6</b>	<b>İKT məhsullarının idxalı və ixracı</b> <b><i>Import and export of ICT goods</i></b>	<b>122</b>
6.1	İdxal olunmuş İKT məhsulları <i>ICT equipments imported to the country</i>	122
6.2	İxrac olunmuş İKT məhsulları <i>ICT equipments exported from the country</i>	128
	Qrafiklər <i>Graphs</i>	133
	Metodoloji izahat <i>Methodological explanation</i>	140

**1. İnformasiya və Kommunikasiya Texnologiyaları (İKT) üzrə əsas göstəricilər**  
**1. Indicators on Information and Communication (ICT) Technologies**  
**1.1. İKT-nin əsas infrastruktur göstəriciləri**  
**1.1. Indicators on ICT infrastructure**

Göstəricilərin adı	2019	2020	2021	2022	2023	Indicators
Əhalinin hər 100 nəfərinə düşən internet istifadəçilərinin sayı, nəfər	81	85	87	88	89	Internet users per 100 population, person
Əhalinin hər 100 nəfərinə düşən genişzolaqlı internet istifadəçilərinin sayı, nəfər	77	83	85	88	89	Broadband internet users per 100 population, person
Hər 100 nəfərə düşən sabit telefon abunəçiləri, nəfər	15	15	15	14	14	Fixed-telephone subscriptions per 100 inhabitants, persons
Hər 100 nəfərə düşən mobil telefon abunəçiləri, nəfər	109	104	108	110	108	Mobile cellular telephone subscriptions per 100 inhabitants, persons
Hər 100 nəfərə düşən sabit genişzolaqlı internet abunəçiləri, nəfər	9,1	11,6	12,9	14,3	16,7	Fixed broadband Internet subscriptions per 100 inhabitants, persons
Hər 100 nəfərə düşən aktiv mobil genişzolaqlı internet abunəçiləri, nəfər	...	63,4	68,7	79,1	86,7	Active mobile-broadband subscriptions per 100 inhabitants, persons
3G şəbəkəsinin əhatə dairəsi (əhali üzrə), faizlə	75	79	80	82	84	Percentage of the population covered by a at least a 3G mobile network
Sabit telefonu olan ev təsərrüfatlarının bütün ev təsərrüfatlarının sayında xüsusi çəkisi, faizlə	68,7	68,4	63,8	56,4	61,2	Proportion of households with telephone, in percent
Mobil telefonu olan ev təsərrüfatlarının bütün ev təsərrüfatlarının sayında xüsusi çəkisi, faizlə	88,5	89,6	90,7	91,5	92,7	Percentage of households with mobile-cellular telephone, in percent
şəhər	91,6	92,1	92,8	93,2	94,1	urban
kənd	84,8	86,6	88,2	89,9	90,9	rural
Ev təsərrüfatlarının say tərkibinə görə mobil telefona malik ev təsərrüfatlarının xüsusi çəkisi, faizlə						Percentage of households with a mobile-cellular telephone by household composition, in percent,
1 nəfərdən ibarət	97,6	97,1	97,1	96,9	97,0	single member
2-3 nəfərdən ibarət	98,5	98,4	98,2	98,0	98,2	2-3 persons
4-5 nəfərdən ibarət	99,2	98,9	98,9	98,7	98,9	4-5 persons
6 və daha çox üzvü olan	55,8	61,4	66,1	70,0	74,5	more than 6 persons

...davamı

...continued

Göstəricilərin adı	2019	2020	2021	2022	2023	Indicators
Radiosu olan ev təsərrüfatlarının bütün ev təsərrüfatlarının sayında xüsusi çəkisi, faizlə	94,9	95,7	96,0	96,5	96,7	Proportion of households with a radio, in percent
şəhər	95,1	96,1	96,8	97,2	97,4	urban
kənd	94,1	95,2	95,0	95,8	95,8	rural
Ev təsərrüfatlarının say tərkibinə görə radiosu olan ev təsərrüfatlarının xüsusi çəkisi, faizlə						Percentage of households with a radio by household composition, in percent
1 nəfərdən ibarət	97,6	97,1	97,1	96,9	96,9	single member
2-3 nəfərdən ibarət	98,5	98,4	98,2	98,0	98,1	2-3 persons
4-5 nəfərdən ibarət	99,2	98,9	98,9	98,7	98,8	4-5 persons
6 və daha çox üzvü olan	82,6	86,9	88,3	90,9	91,5	more than 6 persons
Mobil telefondan istifadə etmiş əhəlinin ölkə üzrə bütün əhəlinin sayında xüsusi çəkisi, faizlə	86,9	89,1	89,9	90,5	91,3	Proportion of individuals using a mobile cellular telephone, in percent
Mobil rabitə ilə əhatə olunmuş ərazidə yaşayan əhəlinin ölkə əhəlisinin ümumi sayında xüsusi çəkisi, faizlə	100,0	100,0	100,0	100,0	100,0	Proportion of population living in area covered by mobile cellular telephone, in percentage
Ay ərzində internetdən 20 saatlıq istifadə üçün orta tarif, manat	0,9	0,9	0,9	0,9	0,7	Internet access average tariff (20 hours per month), manat
İnternetdən istifadə tarifinin hər nəfərə düşən orta aylıq ümumi milli gəlirə nisbəti, faizlə	0,1	0,1	0,1	0,1	0,1	Proportion of average monthly total national income to internet access tariff per capita, in percentage
Ay ərzində 100 dəqiqə mobil rabitə ilə danışmaq üçün orta tarif, manat	6,4	6,4	6,4	6,4	7,5	Mobile cellular average tariff (100 minutes of use per month), manat
Mobil rabitə danışığı tarifinin hər nəfərə düşən orta aylıq ümumi milli gəlirə nisbəti, faizlə	1,0	1,1	0,8	0,6	0,8	Proportion of average monthly total national income to mobile cellular tariff per capita, in percentage
İKT-nin inkişafı indeksi*	6,49**	6,64**	6,67**	6,88**	7,09**	ICT development Index*

\*) İKT-nin inkişafı indeksi - dünya ölkələrində İKT-nin inkişaf dinamikasını xarakterizə edən əsas göstərici hesab olunur və Beynəlxalq Telekomunikasiya İttifaqı tərəfindən hesablanan bu göstərici İKT üzrə əsas göstəricilərin birgə təmsil olunması və ümumiləşdirilməsi, onların müvafiq dövrlər üzrə müqayisəsi ilə xarakterizə olunur.

\*) *ICT development index is main indicator characterising ICT development dynamics in the world countries and reflects comparability of corresponding periods.*

\*\*) Dövlət Statistika Komitəsinin hesablamaları əsasında

\*\*) *Based on the calculations of the State Statistics Committee*

**1.2. İKT sektoru üzrə əsas göstəricilər**  
**1.2. Main indicators of the ICT sector**

Göstəricilərin adı	2019	2020	2021	2022	2023	Indicators
İKT sektorunda məhsul (xidmətlər) buraxılışı, milyon manat	2 083,2	2 158,2	2 249,7	2 514,8	2 988,8	<i>Output in ICT sector, million manats</i>
rabitə sektoru	1 650,9	1 714,8	1 824,5	2 311,9	2 776,2	<i>communication sector</i>
İKT sektorunda yaradılmış əlavə dəyərin həcmi, milyon manat	1 293,3	1 600,9	1 663,8	1 822,2	2 144,9	<i>Value added in ICT sector, million manats</i>
rabitə sektoru	1 051,5	1 312,9	1 395,6	1 684,8	2 007,0	<i>communication sector</i>
İKT sektorunda yaradılmış əlavə dəyərin ÜDM-də xüsusi çəkisi, faizlə	1,6	2,2	1,8	1,4	1,7	<i>Proportion of value added generating in ICT sector in GDP, per cent</i>
rabitə sektoru	1,3	1,8	1,5	1,3	1,6	<i>communication sector</i>
İKT müəssisələri tərəfindən əsas kapitalla yönəldilmiş investisiyalar, milyon manat	294,7	177,2	135,0	392,7	385,8	<i>Investments by ICT enterprises, million manats</i>
İKT məhsullarının idxalı*, milyon manat	901,6	1 055,9	1 083,2	998,7	1 510,2	<i>Import of ICT goods, million manats</i>
kompüter və periferiya avadanlıqları	198,1	287,0	299,8	345,0	417,8	<i>computer and peripheral equipments</i>
telekommunikasiya avadanlıqları	458,2	503,8	543,8	384,9	777,3	<i>telecommunication equipments</i>
elektron avadanlıqlar	177,4	176,3	190,5	205,2	245,0	<i>electronic equipments</i>
digər İKT məhsulları	67,9	88,8	49,1	63,6	70,1	<i>other ICT goods</i>
İdxal olunmuş İKT məhsullarının ölkəyə idxal olunmuş bütün növ məhsulların dəyərində xüsusi çəkisi, faizlə	3,9	5,8	5,4	4,0	5,1	<i>Proportion of imported ICT goods as a percentage of total imports, in percentage</i>
İKT məhsullarının ixracının ümumi ixracda xüsusi çəkisi, faizlə	0,012	0,143	0,023	0,060	0,053	<i>ICT goods exports as a percentage of total export, in percentage</i>
İKT sektorunda çalışan işçilərin siyahı sayı, min nəfər	19,3	20,5	21,1	22,5	23,5	<i>The number of employees engaged in ICT sector, thousand persons</i>
İKT sektorunda çalışan işçilərin iqtisadiyyatın bütün sahələri üzrə maddəli işçilərin siyahı sayına nisbəti, faizlə	1,3	1,4	1,4	1,3	1,4	<i>Proportion of employees involved in ICT sector, in percentage</i>

\*) Xarici İqtisadi Fəaliyyətin Mal Nomenklaturası üzrə

\*) *Commodity Nomenclature of Foreign Economic Activity*

**1.3. Sabit telefon şəbəkəsi**  
**1.3. Fixed telephone network**

Göstəricilərin adı	2019	2020	2021	2022	2023	Indicators
Hər 100 nəfərə düşən sabit telefon abunəçilərinin sayı, abunəçi	15	15	15	14	14	Fixed-telephone subscriptions per 100 inhabitants, subscribers
Şəhər yerlərində olan sabit telefon abunəçilərinin xüsusi çəkisi, faizlə	79,7	78,8	78,3	76,9	76,0	Percentage of fixed-telephone subscriptions in urban areas
Mənzillərdə olan sabit telefon abunəçilərinin xüsusi çəkisi, faizlə	90,4	92,2	92,8	92,8	93,3	Percentage of fixed-telephone subscriptions that are residential
Ümumi istifadədə olan taksofonların sayı, ədəd	434	362	338	340	288	Public payphones, units
Hər 1000 nəfərə düşən ümumi istifadədə olan taksofonların sayı, ədəd	0,04	0,04	0,03	0,03	0,03	Public payphones per 1000 inhabitants

**1.4. Mobil telefon şəbəkəsi**  
**1.4. Mobile telephone network**

Göstəricilərin adı	2019	2020	2021	2022	2023	Indicators
M2M abunəçilərinin sayı, min abunəçi	114,4	134,3	140,8	188,1	269,2	M2M mobile-network subscriptions
Daşınmış mobil telefon nömrələrinin sayı, min ədəd	50,6	34,7	27,7	27,6	31,2	Mobile-cellular numbers ported
Mobil telefon abunəçilərinin sayı, min abunəçi	10 750,3	10 344,3	10 817,1	11 068,1	10 998,2	Mobile-cellular telephone subscriptions
Hər 100 nəfərə düşən mobil telefon abunəçilərinin sayı, abunəçi	109	104	108	110	108	Mobile-cellular telephone subscriptions per 100 inhabitants
Mobil şəbəkə ilə əhatə olunmuş ərazidə yaşayan əhəlinin ölkə əhəlisinin sayında xüsusi çəkisi, faizlə	100,0	100,0	100,0	100,0	100,0	Percentage of the population covered by a mobile-cellular network
3G mobil şəbəkəsi ilə əhatə olunmuş ərazidə yaşayan əhəlinin ölkə əhəlisinin sayında xüsusi çəkisi, faizlə	75	79	80	82	84	Percentage of the population covered by at least a 3G mobile network
LTE/WiMAX mobil şəbəkəsi ilə əhatə olunmuş ərazidə yaşayan əhəlinin ölkə əhəlisinin sayında xüsusi çəkisi, faizlə	68	85	85	88	95	Percentage of the population covered by at least an LTE/WiMAX mobile network
Fakturasız mobil telefon abunəçilərinin sayı, min abunəçi	9 432,1	9 226,2	9 612,5	9 833,9	9 757,3	Prepaid mobile-cellular telephone subscriptions

**1.5. Trafik**  
**1.5. Traffic**

<b>Göstəricilərin adı</b>	<b>2019</b>	<b>2020</b>	<b>2021</b>	<b>2022</b>	<b>2023</b>	<b>Indicators</b>
Ölkədaxili mobil telefon trafiki, milyon dəqiqə	18 574,7	18 725,6	19 729,6	18 088,8	15 445,8	<i>Domestic mobile-telephone traffic, in millions minutes</i>
Sabit telefon şəbəkəsindən mobil telefon şəbəkəsinə trafik, milyon dəqiqə	36,7	28,9	31,0	29,1	28,1	<i>Fixed-to-mobile telephone traffic, in millions minutes</i>
Mobil şəbəkəyə beynəlxalqdan giriş trafiki, milyon dəqiqə	38,5	35,3	26,7	24,9	22,1	<i>Incoming international traffic to mobile network, in millions minutes</i>
Sabit şəbəkəyə beynəlxalqdan giriş trafiki, milyon dəqiqə	6,8	5,9	5,4	4,1	3,2	<i>International incoming fixed-telephone traffic, in millions minutes</i>
Sabit şəbəkədən beynəlxalq çıxış trafiki, milyon dəqiqə	5,6	3,9	2,4	2,5	2,3	<i>International outgoing fixed-telephone traffic, in millions minutes</i>
Sabit şəbəkədən sabit şəbəkəyə şəhərlərarası çıxış trafiki, milyon dəqiqə	16,3	15,1	11,1	30,3	43,6	<i>Long-distance fixed-to-fixed telephone traffic, in millions minutes</i>
Mobil genişzolaqlı internet trafiki (ölkə daxilində), EB	0,161	0,204	0,253	0,258	0,4	<i>Mobile-broadband Internet traffic (within the country), in exabytes</i>
Mobil genişzolaqlı internet trafiki (ölkə xaricində, rominq), EB	0,0002	0,0004	0,0004	0,0002	0,0004	<i>Mobile-broadband Internet traffic (outside the country, roaming out), in exabytes</i>
Mobil şəbəkədən sabit şəbəkəyə çıxış trafiki, milyon dəqiqə	182,7	184,7	186,5	185,6	154,7	<i>Outgoing mobile traffic to fixed networks, in millions minutes</i>
Mobil şəbəkədən beynəlxalq çıxış trafiki, milyon dəqiqə	31,2	24,4	15,4	13,3	11,0	<i>Outgoing mobile traffic to international, in millions minutes</i>
Digər mobil şəbəkələrə çıxış trafiki, milyon dəqiqə	3 242,7	3 574,4	3 828,7	3 795,1	3 649,9	<i>Outgoing mobile traffic to other mobile networks, in millions minutes</i>
Mobil şəbəkədaxili çıxış trafiki, milyon dəqiqə	13 877,9	14 614,4	14 269,3	13 106,4	11 812,4	<i>Outgoing mobile traffic to same mobile network, in millions minutes</i>
Göndərilmiş SMS-lərin sayı, milyon ədəd	269,5	303,3	310,3	356,2	172,5	<i>SMS sent, millions units</i>
Cəmi beynəlxalq giriş trafiki, milyon dəqiqə	45,3	41,2	32,1	29,0	25,3	<i>Total international incoming telephone traffic, in millions minutes</i>
Cəmi beynəlxalq çıxış trafiki, milyon dəqiqə	36,8	28,3	17,8	15,8	13,3	<i>Total international outgoing telephone traffic, in millions minutes</i>

**1.6. İnternet şəbəkəsi**  
**1.6. Internet network**

Göstəricilərin adı	2019	2020	2021	2022	2023	Indicators
Sabit internet abunəçilərinin sayı, min abunəçi	897,2	1 159,9	1 291,3	1 441,5	1 697,9	Fixed Internet subscriptions, subscribers
Hər 100 nəfərə düşən sabit internet abunəçilərinin sayı, abunəçi	9,1	11,6	12,9	14,3	16,7	Fixed Internet subscriptions per 100 inhabitants
Bir istifadəçi üçün beynəlxalq internet kanalının həcmi, kbit/s	111,1	181,5	198,6	222,9	311,5	International bandwidth (bit/s) per Internet user
Beynəlxalq internet kanalının həcmi, Gbit/s	1 074,8	1 767,6	1 943,4	2 197,3	3 071,3	International bandwidth, in Gbit/s

**1.7. Genişzolaqlı internet şəbəkəsi**  
**1.7. Broadband network**

Göstəricilərin adı	2019	2020	2021	2022	2023	Indicators
Aktiv mobil genişzolaqlı internet abunəçilərinin sayı, min abunəçi	...	6 323,6	6 880,5	7 987,1	8 807,5	Active mobile-broadband subscriptions
Hər 100 nəfərə düşən aktiv mobil genişzolaqlı internet abunəçilərinin sayı, abunəçi	...	63,4	68,7	79,1	86,7	Active mobile-broadband subscriptions per 100 inhabitants
256 kbit/s-dən 2 Mbit/s-ə qədər sürətlə qoşulmuş sabit genişzolaqlı internet abunəçilərinin sayı, min abunəçi	...	484,6	455,3	394,6	317,2	Fixed-broadband 2 Mbit/s to less than 10 Mbit/s subscriptions, thsd. subscribers
2 Mbit/s-dən 10 Mbit/s qədər sürətlə qoşulmuş sabit genişzolaqlı internet abunəçilərinin sayı, min abunəçi	...	412,3	491,2	564,4	528,3	Fixed-broadband 256 kbit/s to less than 2 Mbit/s subscriptions, thsd. subscribers
10 Mbit/s-ə bərabər və ya 10 Mbit/s-dən yüksək sürətlə sabit genişzolaqlı internet abunəçilərinin sayı, min abunəçi	...	263,0	344,9	482,5	852,4	Fixed-broadband equal to or above 10 Mbit/s subscriptions, thsd. subscribers
Sabit genişzolaqlı internet abunəçilərinin sayı, min abunəçi	897,3	1 159,9	1 291,3	1 441,5	1 697,9	Fixed-broadband subscriptions, thsd. subscribers
Hər 100 nəfərə düşən sabit genişzolaqlı internet abunəçilərinin sayı, abunəçi	9,1	11,6	12,9	14,3	16,7	Fixed-broadband subscriptions per 100 inhabitants, subscribers



**2. Ev təsərrüfatları üzrə İKT**  
**2. ICT household**

Göstəricilərin adı	2019	2020	2021	2022	2023	<i>Indicators</i>
Kompüterli olan ev təsərrüfatlarının ölkə üzrə bütün ev təsərrüfatlarının sayında xüsusi çəkisi, faizlə	65,0	69,7	71,6	75,8	76,8	<i>Proportion of households with a computer, in percent</i>
Sabit telefonu olan ev təsərrüfatlarının bütün ev təsərrüfatlarının sayında xüsusi çəkisi, faizlə	68,7	68,4	63,8	56,4	61,2	<i>Proportion of households with telephone, in percent</i>
İnternetə çıxışı olan ev təsərrüfatlarının bütün ev təsərrüfatlarının sayında xüsusi çəkisi, faizlə	79,1	84,8	86,5	87,8	88,6	<i>Proportion of households with Internet, in percent</i>
Mobil telefonu olan ev təsərrüfatlarının bütün ev təsərrüfatlarının sayında xüsusi çəkisi, faizlə	88,5	89,6	90,7	91,5	92,7	<i>Percentage of households with mobile-cellular telephone, in percent</i>
Radiosu olan ev təsərrüfatlarının bütün ev təsərrüfatlarının sayında xüsusi çəkisi, faizlə	94,9	95,7	96,0	96,5	96,7	<i>Proportion of households with a radio, in percent</i>
Televizoru olan ev təsərrüfatlarının bütün ev təsərrüfatlarının sayında xüsusi çəkisi, faizlə	100,0	100,0	100,0	100,0	100,0	<i>Proportion of households with a TV, in percent</i>
Kompüterdən istifadə etmiş əhəlinin ölkə üzrə bütün əhəlinin sayında xüsusi çəkisi, faizlə	74,1	77,5	79,8	81,5	82,6	<i>Proportion individuals using a computer, in percent</i>
Mobil telefondan istifadə etmiş əhəlinin ölkə üzrə bütün əhəlinin sayında xüsusi çəkisi, faizlə	86,9	89,1	89,9	90,5	91,3	<i>Proportion of individuals using a mobile cellular telephone, in percent</i>
İnternetdən istifadə etmiş əhəlinin ölkə üzrə bütün əhəlinin sayında xüsusi çəkisi, faizlə	81,1	84,6	86,7	88,1	89,2	<i>Proportion of individuals who used the internet, in percent</i>

## 2.1. Kompüterə çıxış və istifadə

## 2.1. Computer access and use

Göstəricilərin adı	2019	2020	2021	2022	2023	Indicators
Kompüterli olan ev təsərrüfatlarının ölkə üzrə bütün ev təsərrüfatlarının sayında xüsusi çəkisi (şəhər-kənd yerlərinə görə bölgüsü), faizlə	65,0	69,7	71,6	75,8	76,8	Households with a computer by urban-rural location, %
şəhər	86,0	86,6	87,1	86,5	86,8	urban
kənd	59,1	60,5	61,6	64,6	65,1	rural
Ev təsərrüfatlarının say tərkibinə görə kompüterli olan ev təsərrüfatlarının xüsusi çəkisi, faizlə						Percentage of households with computer by household composition, in percent
1 nəfərdən ibarət	54,9	59,5	60,3	63,1	65,2	single member
2-3 nəfərdən ibarət	73,8	77,6	80,1	83,7	84,9	2-3 persons
4-5 nəfərdən ibarət	74,5	79,7	81,8	83,5	88,3	4-5 persons
6 və daha çox üzvü olan	39,1	41,3	43,7	45,6	53,2	more than 6 persons
Kompüterdən istifadə edən əhəlinin ölkə üzrə bütün əhəlinin sayında xüsusi çəkisi (genderə görə bölgüsü), faizlə	74,1	77,5	79,8	81,5	82,6	Individuals using a computer by gender and urban-rural location, %
kişi	74,3	77,8	80,2	81,6	83,5	man
qadın	73,9	77,2	79,4	81,2	81,7	women
Yaş qruplarına görə kompüterdən istifadə edən əhəlinin xüsusi çəkisi, faizlə						Percentage of computer users by age groups, in percent
24 yaşadək	74,5	77,6	80,6	82,5	82,8	under 24 years old
25-35 yaş qrupu	80,7	83,8	84,1	87,1	88,5	25-34 years old
36-64 yaş qrupu	75,1	79,4	81,7	83,6	85,4	35-64 years old
65 və yuxarı	49,1	50,8	56,8	57,6	59,5	over 64 years old
Təhsil səviyyəsinə görə kompüterdən istifadə edən əhəlinin xüsusi çəkisi, faizlə						Percentage of computer users by educational attainment, in percent
məktəbəqədər və ibtidai	57,1	57,7	56,7	58,4	58,6	primary education or lower
ümumi orta	61,1	63,7	66,9	68,6	69,0	lower secondary education
tam orta və peşə	70,7	73,4	82,4	84,1	84,4	upper secondary or post secondary non-tertiary
orta ixtisas və ali	91,5	92,7	93,2	93,6	93,8	tertiary education
İqtisadi fəallıq vəziyyətinə görə kompüterdən istifadə edən əhəlinin xüsusi çəkisi, faizlə						Percentage of computer users by economic activity, in percent
məşğul	82,4	83,5	84,8	85,5	86,1	busy
işsiz şəxs	47,1	46,0	44,7	43,7	42,6	unemployed person
iqtisadi qeyri-fəal şəxs	53,4	53,3	52,4	51,8	48,4	economically inactive person

...davamı						...continued
<b>Göstəricilərin adı</b>	<b>2019</b>	<b>2020</b>	<b>2021</b>	<b>2022</b>	<b>2023</b>	<i>Indicators</i>
Məşğul olduğu peşəyə görə kompüterdən istifadə edən əhəlinin xüsusi çəkisi, faizlə						<i>Percentage of computer users by profession, in percent</i>
qanunverici, yüksək vəzifəli və rəhbər şəxslər	82,4	89,3	87,1	85,1	85,5	<i>legislators, senior officials and managers</i>
peşəkar mütəxəssislər	82,6	89,6	90,0	90,4	90,6	<i>professionals</i>
mütəxəssislər və köməkçi heyət	87,7	95,1	97,0	98,9	98,6	<i>technicians and associate professionals</i>
idarə (ofis) qulluqçuları	75,5	81,9	86,2	90,6	93,3	<i>clerical support workers</i>
xidmət sahələrinin və ticarət müəssisələrinin işçiləri	75,1	81,4	82,0	82,6	82,8	<i>service and sales workers</i>
kənd təsərrüfatı, meşəçilik və balıqçılıq sahəsində ixtisaslı işçilər	71,0	77,0	79,6	82,4	82,9	<i>skilled agricultural, forestry and fishery workers</i>
ixtisaslı işçilər və bir-birinə yaxın peşələrin fəhlələri	79,0	85,6	87,9	90,2	90,7	<i>craft and related trades workers</i>
operator və mexanizatorlar, montajçılar	93,3	96,7	96,7	96,7	96,9	<i>plant and machine operators and assemblers</i>
yardımçı işçilər	36,0	40,9	45,1	49,7	50,3	<i>elementary occupations</i>
silahlı qüvvələrdə çalışanlar	12,0	13,7	14,7	15,7	16,1	<i>armed forces occupations</i>

**2.2. İnternetə çıxış və istifadə**  
**2.2. Internet access and use**

<b>Göstəricilərin adı</b>	<b>2019</b>	<b>2020</b>	<b>2021</b>	<b>2022</b>	<b>2023</b>	<b>Indicators</b>
İnternetə çıxışı olan ev təsərrüfatlarının ölkə üzrə bütün ev təsərrüfatlarının sayında xüsusi çəkisi (şəhər-kənd yerlərinə görə bölgüsü), faizlə	79,1	84,8	86,5	87,8	88,6	<i>Households with Internet by urban-rural location, in percent</i>
şəhər	82,7	87,5	89,9	91,6	92,0	<i>urban</i>
kənd	74,9	81,6	82,7	83,8	84,1	<i>rural</i>
Ev təsərrüfatlarının say tərkibinə görə internetə çıxışı olan ev təsərrüfatlarının xüsusi çəkisi, faizlə						<i>Percentage of households with internet by household composition, in percent</i>
1 nəfərdən ibarət	75,8	78,6	79,3	83,1	84,6	<i>single member</i>
2-3 nəfərdən ibarət	84,6	91,3	92,3	93,8	94,3	<i>2-3 persons</i>
4-5 nəfərdən ibarət	85,1	90,5	92,2	93,5	94,1	<i>4-5 persons</i>
6 və daha çox üzvü olan	64,3	70,6	71,7	73,5	74,7	<i>more than 6 persons</i>
İnternetdən istifadə edən əhəlinin ölkə üzrə bütün əhəlinin sayında xüsusi çəkisi (genderə görə bölgüsü), faizlə	81,1	84,6	86,7	88,1	89,2	<i>Percentage of Internet users by gender, in percent</i>
kişi	83,9	85,8	87,9	89,4	90,3	<i>man</i>
qadın	78,4	83,4	85,5	86,8	88,1	<i>women</i>
Yaş qrupuna görə internetdən istifadə edən əhəlinin xüsusi çəkisi, faizlə						<i>Percentage of of Internet users by age groups, in percent</i>
24 yaşadək	72,4	74,6	75,2	78,6	80,2	<i>under 24 years old</i>
25-35 yaş qrupu	88,2	92,8	95,3	96,1	96,9	<i>25-34 years old</i>
36-64 yaş qrupu	87,4	91,7	94,4	95,7	96,1	<i>35-64 years old</i>
65 və yuxarı	58,9	60,4	64,2	66,8	70,2	<i>over 64 years old</i>
Təhsil səviyyəsinə görə internetdən istifadə edən əhəlinin xüsusi çəkisi, faizlə						<i>Percentage of of Internet users by educational attainment, in percent</i>
məktəbəqədər və ibtidai	76,7	79,7	81,6	82,6	84,5	<i>lower primary education or lower secondary education</i>
ümumi orta	77,5	81,4	83,5	84,5	86,1	<i>upper secondary or post secondary non-tertiary education</i>
tam orta və peşə	78,1	82,9	85,1	85,8	87,1	<i>tertiary education</i>
orta ixtisas və ali	91,7	95,1	96,6	97,4	97,5	<i>tertiary education</i>
İqtisadi fəallıq vəziyyətinə görə internetdən istifadə edən əhəlinin xüsusi çəkisi, faizlə						<i>Percentage of of Internet users by economic activity, in percent</i>
məşğul	84,5	87,1	89,3	91,5	91,7	<i>busy person</i>
işsiz şəxs	49,1	43,6	45,6	45,1	46,2	<i>unemployed person</i>
iqtisadi qeyri-fəal şəxs	52,2	51,4	49,9	48,4	47,5	<i>economically inactive person</i>

...davamı						...continued
Göstəricilərin adı	2019	2020	2021	2022	2023	Indicators
Məşğul olduğu peşəyə görə internetdən istifadə edən əhəlinin xüsusi çəkisi, faizlə						<i>Percentage of of Internet users by profession, in percent</i>
qanunverici, yüksək vəzifəli və rəhbər şəxslər	93,1	95,2	94,7	97,1	97,7	<i>legislators, senior officials and managers</i>
peşəkar mütəxəssislər	89,9	90,9	97,8	98,6	98,9	<i>professionals</i>
mütəxəssislər və köməkçi heyət	98,0	99,4	99,2	99,5	99,4	<i>technicians and associate professionals</i>
idarə (ofis) qulluqçuları	87,1	89,8	93,6	96,2	97,2	<i>clerical support workers</i>
xidmət sahələrinin və ticarət müəssisələrinin işçiləri	87,3	89,6	89,1	89,7	90,7	<i>service and sales workers</i>
kənd təsərrüfatı, meşəçilik və balıqçılıq sahəsində ixtisaslı işçilər	84,5	91,5	92,3	93,1	94,4	<i>skilled agricultural, forestry and fishery workers</i>
ixtisaslı işçilər və bir-birinə yaxın peşələrin fəhlələri	89,3	93,9	95,5	97,1	98,7	<i>craft and related trades workers</i>
operator və mexanizatorlar, montajçılar	96,4	98,5	98,9	99,4	99,7	<i>plant and machine operators and assemblers</i>
yardımcı işçilər	39,3	40,7	44,2	47,9	49,0	<i>elementary occupations</i>
silahlı qüvvələrdə çalışanlar	13,2	13,5	14,7	16,0	18,0	<i>armed forces occupations</i>
İnternetdən istifadə yerinə görə internet istifadəçilərinin xüsusi çəkisi, faizlə						<i>Percentage of Internet users by place of Internet use, in percent</i>
ev	63,0	64,8	65,5	67,3	67,7	<i>home</i>
iş yeri	20,0	20,5	20,7	20,8	21,1	<i>work place</i>
təhsil müəssisəsi	8,4	8,6	8,1	8,0	8,1	<i>educational institutions</i>
başqasının evi	0,7	0,8	0,8	0,9	1,2	<i>someone else's house</i>
internetə açıq çıxışı olan ictimai yerlərdə	3,1	3,2	3,3	3,3	3,9	<i>in public place with open access to the Internet</i>
kommersiya təşkilatlarında	0,5	0,6	0,6	0,7	0,8	<i>in commercial organizations</i>
yolda olarkən	14,3	14,1	14,2	14,4	14,5	<i>while on the road</i>
İnternetdən istifadə edən əhəlinin (15 yaşdan aşağı) ölkə üzrə bütün əhəlinin sayında xüsusi çəkisi, faizlə	84,1	85,7	89,8	91,3	89,7	<i>Individuals using the Internet of use less than 15 years old</i>
İnternetdən istifadə edən əhəlinin (15-24 yaş qrupu) ölkə üzrə bütün əhəlinin sayında xüsusi çəkisi, faizlə	86,4	88,4	93,5	94,8	95,8	<i>Individuals using the Internet of use less than 15-24 years old</i>
İnternetdən istifadə edən əhəlinin (25-74 yaş qrupu) ölkə üzrə bütün əhəlinin sayında xüsusi çəkisi, faizlə	79,8	80,9	84,0	85,4	86,8	<i>Individuals using the Internet of use less than 25-74 years old</i>

...davamı						...continued
<b>Göstəricilərin adı</b>	<b>2019</b>	<b>2020</b>	<b>2021</b>	<b>2022</b>	<b>2023</b>	<b>Indicators</b>
İnternetdən istifadə edən əhəlinin (74 yaşdan yuxarı şəxslər) ölkə üzrə bütün əhəlinin sayında xüsusi çəkisi, faizlə	25,3	26,0	26,5	28,4	29,1	<i>Individuals using the Internet of use more than 74 years old</i>
İnternetdən istifadə məqsədlərinə görə internet istifadəçilərinin xüsusi çəkisi, faizlə						<i>Proportion of individuals using the Internet by purpose of, in percent</i>
informasiya axtarmaq	43,2	43,5	44,7	45,5	46,2	<i>search information</i>
əlaqə yaratmaq	66,2	66,6	67,0	67,7	69,6	<i>communication</i>
təlim və təhsil	7,3	7,7	6,9	7,0	7,3	<i>training an education</i>
sağlamlıqla əlaqədar fəaliyyət	7,5	8,4	8,1	8,5	8,8	<i>health-related activities</i>
əmtəə və xidmətlərin sifarişi və ya satışı	4,6	4,9	4,4	4,5	5,0	<i>ordering or selling goods and services</i>
hakimiyyət orqanları ilə əlaqə	6,6	7,2	7,1	7,3	7,4	<i>interaction with public authorities</i>
Portativ qurğuların növünə görə internetdən istifadə edən şəxslərin xüsusi çəkisi, faizlə						<i>Proportion of individuals using the Internet, by type of portable device used to access the Internet</i>
mobil telefon	66,7	67,2	67,5	67,7	68,4	<i>mobile telephone</i>
planşet	8,4	8,8	8,6	8,7	8,5	<i>tablet</i>
portativ kompüter (noutbuk, netbuk)	30,6	32,5	34,3	35,2	34,1	<i>portable computers (laptops, netbooks)</i>
digər portativ qurğular (oyun qurğuları, saat və s.)	1,9	2,1	2,0	2,2	2,2	<i>other portable devices (gaming devices, watches, etc.)</i>
Evdə (mənzildə) internetə çıxışın olmaması səbəbləri, yekuna nisbətən faizlə						<i>Reasons for not being able to access the Internet at home, as % to total</i>
internet lazım deyil	...	37,4	45,2	48,1	64,6	<i>Internet is not needed</i>
digər yerdə internetə çıxışın olması	...	5,9	5,8	11,0	7,8	<i>Internet access elsewhere</i>
internetə qoşulmaq üçün zəruri avadanlıqların baha olması	...	9,8	8,7	8,3	5,3	<i>expensive equipment needed to connect to the Internet</i>
istifadə haqqının yüksək olması	...	11,3	11,7	10,1	4,0	<i>high usage fee</i>
internetdə şəxsi məlumatların qorunmasına əmin olmamaq	...	3,3	2,7	2,7	2,1	<i>not sure about the protection of personal information on the Internet</i>
ərazidə texniki imkanın olmaması	...	7,6	7,4	5,9	3,0	<i>lack of technical capacity in the area</i>
internetin sürət və keyfiyyətinin qaneedici olmaması	...	6,6	3,5	2,7	1,7	<i>unsatisfactory speed and quality of the Internet</i>
internet zərərli hesab edildiyi üçün	...	7,6	7,1	4,8	5,0	<i>because the Internet is considered harmful</i>
digər səbəblər	...	10,5	7,9	6,4	6,5	<i>other reasons</i>

...davamı						...continued
Göstəricilərin adı	2019	2020	2021	2022	2023	Indicators
İnternetdən istifadə etməyən şəxslərin səbəblər üzrə bölgüsü, yekuna nisbətən faizlə						<i>Proportion of individuals not using the Internet, by type of reason, as % to total</i>
internetin lazım olmaması	34,2	33,6	32,6	34,5	35,4	<i>Internet is not needed</i>
internetdən istifadə etmək bacarığının olmaması	27,5	26,3	27,5	27,0	26,8	<i>lack of Internet skills insufficient</i>
internet barədə kifayət qədər anlayışın olmaması	9,8	9,1	10,9	10,2	11,4	<i>understanding of the Internet</i>
istifadə haqqının yüksək olması	7,1	6,7	6,8	6,4	7,5	<i>high usage fee</i>
internetdə şəxsi məlumatların qorunmasına əmin olmamaq	0,7	0,8	0,4	0,6	0,9	<i>not sure about the protection of personal information on the Internet</i>
ərazidə texniki imkanın olmaması	5,1	5,5	4,8	4,6	5,4	<i>lack of technical capacity in the area</i>
internet zərərli hesab edildiyi üçün	4,8	5,1	4,5	4,1	5,1	<i>because the Internet is considered harmful</i>
digər səbəblər	10,8	12,9	12,5	12,6	7,5	<i>other reasons</i>

### 2.3. Telefona çıxış və istifadə 2.3. Telephone access and use

Göstəricilərin adı	2019	2020	2021	2022	2023	Indicators
Telefonu olan ev təsərrüfatlarının ölkə üzrə bütün ev təsərrüfatlarının sayında xüsusi çəkisi (şəhər-kənd yerlərinə görə bölgüsü), faizlə	97,7	98,4	97,8	96,3	95,2	<i>Proportion of households with a telephone (by urban-rural location), in percent</i>
şəhər	98,5	98,5	99,1	97,5	95,8	<i>urban</i>
kənd	96,8	98,2	96,3	95,2	94,4	<i>rural</i>
Şəhər-kənd yerlərinə görə sabit telefonu olan ev təsərrüfatlarının bütün ev təsərrüfatlarının sayında xüsusi çəkisi, faizlə						<i>Proportion of households with a with a fixed telephone (by urban-rural location), in percent</i>
şəhər	97,3	92,0	90,1	87,3	83,0	<i>urban</i>
kənd	34,3	39,8	32,1	26,5	33,4	<i>rural</i>
Şəhər-kənd yerlərinə görə mobil telefonu olan ev təsərrüfatlarının bütün ev təsərrüfatlarının sayında xüsusi çəkisi, faizlə						<i>Proportion of households with with mobile telephone (by urban-rural location), in percent</i>
şəhər	91,6	92,1	92,8	93,2	94,1	<i>urban</i>
kənd	84,8	86,6	88,2	89,9	90,9	<i>rural</i>

...davamı						...continued
<b>Göstəricilərin adı</b>	<b>2019</b>	<b>2020</b>	<b>2021</b>	<b>2022</b>	<b>2023</b>	<b>Indicators</b>
Mobil telefondan istifadə edən əhəlinin ölkə üzrə bütün əhəlinin sayında xüsusi çəkisi (şəhər-kənd yerlərinə görə bölgüsü), faizlə	86,9	89,1	89,9	90,5	91,3	<i>Proportion of individuals using a mobile cellular telephone, (by urban-rural location), in percent</i>
şəhər	88,9	84,8	96,8	97,0	97,4	<i>urban</i>
kənd	84,7	81,8	82,1	82,6	83,8	<i>rural</i>
Mobil telefondan istifadə edən şəxslərin xüsusi çəkisi, faizlə, gender bölgüsündə						<i>Individuals using a mobile cellular telephone by gender, in percent</i>
kişi	91,2	91,5	92,8	93,0	93,6	<i>man</i>
qadın	83,7	84,8	88,0	88,1	89,0	<i>women</i>
Yaş qrupları üzrə mobil telefondan istifadə edən şəxslərin xüsusi çəkisi, faizlə						<i>Individuals using a mobile cellular telephone by age groups, in percent</i>
24 yaşadək	81,6	84,1	85,6	86,7	87,1	<i>under 24 years old</i>
25-35 yaş qrupu	93,1	94,5	95,2	96,3	96,8	<i>25-34 years old</i>
36-64 yaş qrupu	91,2	93,4	93,9	94,7	95,5	<i>35-64 years old</i>
64 yaşdan yuxarı	65,7	69,6	70,6	71,5	74,1	<i>over 64 years old</i>
Təhsil səviyyəsinə görə mobil telefondan istifadə edən şəxslərin xüsusi çəkisi, faizlə						<i>Individuals using a mobile telephone by educational attainment, in percent</i>
məktəbəqədər və ibtidai	76,8	78,6	78,9	81,7	82,1	<i>primary education or lower</i>
ümumi orta	93,3	93,5	93,8	94,1	94,6	<i>lower secondary education</i>
tam orta və peşə	87,0	89,5	89,8	90,1	91,6	<i>upper secondary or post secondary non-tertiary</i>
orta ixtisas və ali	92,0	92,2	92,4	92,5	93,9	<i>tertiary education</i>
İqtisadi fəallıq vəziyyətinə görə mobil telefondan istifadə edən şəxslərin xüsusi çəkisi, faizlə						<i>Individuals using a mobile telephone by economic activity, in percent</i>
məşğul	91,7	92,6	93,4	94,6	94,8	<i>busy</i>
işsiz şəxs	45,1	43,6	44,4	45,1	43,8	<i>unemployed person</i>
iqtisadi qeyri-fəal şəxs	48,3	48,5	47,7	46,7	43,4	<i>economically inactive person</i>
Məşğul olduğu peşəyə görə mobil telefondan istifadə edən şəxslərin xüsusi çəkisi, faizlə						<i>Individuals using a mobile telephone by profession, in percent</i>
qanunverici, yüksək vəzifəli və rəhbər şəxslər	100,0	100,0	100,0	100,0	100,0	<i>legislators, senior officials and managers</i>
peşəkar mütəxəssislər	100,0	100,0	100,0	100,0	100,0	<i>professionals</i>
mütəxəssislər və köməkçi heyət	100,0	100,0	100,0	100,0	100,0	<i>technicians and associate professionals</i>
idarə (ofis) qulluqçuları	100,0	100,0	100,0	100,0	100,0	<i>clerical support workers</i>



...davamı						...continued
Göstəricilərin adı	2019	2020	2021	2022	2023	Indicators
xidmət sahələrinin və ticarət müəssisələrinin işçiləri	85,9	89,2	92,0	92,9	93,6	service and sales workers
kənd təsərrüfatı, meşəçilik və balıqçılıq sahəsində ixtisaslı işçilər	80,8	82,7	83,6	84,4	84,8	skilled agricultural, forestry and fishery workers
ixtisaslı işçilər və bir-birinə yaxın peşələrin fəhlələri	81,2	86,5	87,2	87,4	89,1	craft and related trades workers
operator və mexanizatorlar, montajçılar	81,6	88,3	88,2	89,0	90,9	plant and machine operators and assemblers
yardımcı işçilər silahlı qüvvələrdə çalışanlar	80,9	83,3	84,2	85,6	87,0	elementary occupations armed forces occupations
Mobil telefona malik olan əhəlinin ölkə üzrə bütün əhəlinin sayında xüsusi çəkisi (genderə görə bölgüsü), faizlə	74,8	76,8	79,4	81,2	84,3	Proportions of individuals owning a mobile cellular telephone, by gender, in percent
kişi	77,5	78,6	81,1	83,0	85,5	man
qadın	72,1	75,1	77,7	79,4	83,2	women
Yaş qruplarına görə mobil telefona malik olanların xüsusi çəkisi, faizlə						Individuals owning a mobile cellular telephone by age groups, in percent
24 yaşadək	68,2	70,5	72,6	74,5	76,1	under 24 years old
25-35 yaş qrupu	81,1	83,2	84,8	86,8	89,5	25-34 years old
36-64 yaş qrupu	78,2	80,1	83,9	85,8	90,2	35-64 years old
64 yaşdan yuxarı	63,2	64,8	65,6	69,8	72,3	over 64 years old
Təhsil səviyyəsinə görə mobil telefona malik olanların xüsusi çəkisi, faizlə						Individuals owning a mobile cellular telephone by educational attainment, in percent
məktəbəqədər və ibtidai	35,9	40,1	43,9	45,1	46,2	primary education or lower
ümumi orta	57,4	58,5	64,2	67,5	68,2	lower secondary education
tam orta və peşə	83,1	85,0	87,3	89,1	89,6	upper secondary or post secondary non-tertiary
orta ixtisas və ali	92,6	94,5	96,1	98,3	98,3	tertiary education

**2.4. Ev təsərrüfatları üzrə digər İKT göstəriciləri**  
**2.4. Other household ICT indicators**

Göstəricilərin adı	2019	2020	2021	2022	2023	Indicators
Radiosu olan ev təsərrüfatlarının ölkə üzrə ev təsərrüfatlarının sayında xüsusi çəkisi (şəhər-kənd yerlərinə görə bölgüsü), faizlə	94,9	95,7	96,0	96,5	96,7	Households with a radio by urban-rural location, in percent
şəhər	95,1	96,1	96,8	97,2	97,4	urban
kənd	94,1	95,2	95,0	95,8	95,8	rural
Ev təsərrüfatlarının say tərkibinə görə radiosu olan ev təsərrüfatlarının xüsusi çəkisi, faizlə						Percentage of households with a radio by household composition, in percent,
1 nəfərdən ibarət	97,6	97,1	97,1	96,9	96,9	single member
2-3 nəfərdən ibarət	98,5	98,4	98,2	98,0	98,1	2-3 persons
4-5 nəfərdən ibarət	99,2	98,9	98,9	98,7	98,8	4-5 persons
6 və daha çox üzvü olan	82,6	86,9	88,3	90,9	91,5	more than 6 persons
Televizoru (TV) olan ev təsərrüfatlarının ölkə üzrə ev təsərrüfatlarının sayında xüsusi çəkisi (şəhər-kənd yerlərinə görə bölgüsü), faizlə	100,0	100,0	100,0	100,0	100,0	Households with a TV by urban-rural location and household composition, in percent
şəhər	100,0	100,0	100,0	100,0	100,0	urban
kənd	100,0	100,0	100,0	100,0	100,0	rural
İKT üzrə xərclərin ev təsərrüfatlarının ümumi xərclərində xüsusi çəkisi, faizlə	6,8	6,7	7,0	7,2	6,4	Household expenditure on ICT, in percent
İKT üzrə xərclərin ev təsərrüfatlarının ümumi xərclərində xüsusi çəkisi (şəhər-kənd yerlərinə görə bölgüsü) faizlə						Household expenditure on ICT (urban-rural location), in percent
şəhər	7,0	7,0	7,6	7,5	6,7	urban
kənd	6,5	6,4	6,2	6,9	6,3	rural
İKT biliklərinə malik olan şəxslərin kompüter istifadəçilərində xüsusi çəkisi (bilik növünə görə bölgüsü), faizlə						Individuals with ICT skills by type of skills, in percent
fayl və ya qovluğun üzünü çıxarmaq və ya yerini dəyişdirmək	83,8	84,9	87,5	88,6	88,9	copy or relocate a file or folder
sənəd daxilində eyni məlumatın yazılması və ya yerinin dəyişdirilməsi üçün surətini çıxarmaq	75,6	76,7	78,9	79,2	79,4	the same within the document writing information and or relocation for copying
elektron poçt vasitəsilə faylların (sənəd, şəkil, video və s.) göndərilməsi	72,9	73,2	74,3	74,7	75,8	send files (documents, photos, videos, etc.) via email

...davamı						...continued
<b>Göstəricilərin adı</b>	<b>2019</b>	<b>2020</b>	<b>2021</b>	<b>2022</b>	<b>2023</b>	<b>Indicators</b>
elektron cədvəllərdə əsas hesablaşdırma düsturlarından əlavə qurğuların kompüterə qoşulması (modem, kamera, printer və s.)	29,3	33,4	36,3	36,6	40,1	<i>use basic arithmetic formulas in a connect new devices (modem, camera, printer, etc.) to the computer</i>
proqram təminatının axtarışı, yüklənməsi, quraşdırılması və konfigurasiya edilməsi	13,5	15,2	17,5	17,6	18,0	<i>find, download, install and configure software</i>
elektron təqdimatların hazırlanması	10,5	12,7	15,4	15,7	16,2	<i>prepare electronic presentations</i>
faylların kompüterdən digər qurğulara ötürülməsi	13,2	13,5	14,8	15,0	16,7	<i>transfer files from computer to other devices</i>
xüsusi proqramlaşdırma dilindən istifadə etməklə kompüter proqramının yazılması	2,3	3,5	4,2	5,0	5,6	<i>write a computer program using special programming languages</i>
<b>İKT biliklərinə malik olan (15 yaşdan aşağı) şəxslərin kompüter istifadəçilərinin sayında xüsusi çəkisi (biliklərin növünə görə bölgüsündə), faizlə</b>						<i>Individuals with ICT skills by type of skills less than 15 years old, in percent</i>
fayl və ya qovluğun üzünü çıxarmaq və ya yerini dəyişdirmək	73,3	78,1	80,9	81,2	81,6	<i>copy or relocate a file or folder</i>
sənəd daxilində eyni məlumatın yazılması və ya yerinin dəyişdirilməsi üçün surətini çıxarmaq	73,1	74,2	75,3	75,6	75,9	<i>the same within the document writing information and or relocation for copying</i>
elektron poçt vasitəsilə faylların (sənəd, şəkil, video və s.) göndərilməsi	68,3	69,1	70,1	70,7	71,0	<i>send files (documents, photos, videos, etc.) via email</i>
elektron cədvəllərdə əsas hesablaşdırma düsturlarından istifadə	20,6	22,4	24,7	25,0	25,1	<i>use basic arithmetic formulas in a spreadsheet</i>
əlavə qurğuların kompüterə qoşulması (modem, kamera, printer və s.)	17,1	17,7	18,1	18,3	18,4	<i>connect new devices (modem, camera, printer, etc.) to the computer</i>
proqram təminatının axtarışı, yüklənməsi, quraşdırılması və konfigurasiya edilməsi	9,6	10,0	10,8	10,9	10,9	<i>find, download, install and configure software</i>
elektron təqdimatların hazırlanması	3,0	3,3	3,4	3,7	3,7	<i>prepare electronic presentations</i>
faylların kompüterdən digər qurğulara ötürülməsi	1,8	1,8	2,1	2,3	2,4	<i>transfer files from computer to other devices</i>
xüsusi proqramlaşdırma dilindən istifadə etməklə kompüter proqramının yazılması	0,9	1,0	1,1	1,1	1,1	<i>write a computer program using special programming languages</i>

...davamı						...continued
<b>Göstəricilərin adı</b>	<b>2019</b>	<b>2020</b>	<b>2021</b>	<b>2022</b>	<b>2023</b>	<b>Indicators</b>
İKT biliklərinə malik olan (15-24 yaş qrupu) şəxslərin kompüter istifadəçilərinin sayında xüsusi çəkisi (biliklərin növünə görə bölgüsündə), faizlə						<i>Individuals with ICT skills by type of skills 15-24 years old, in percent</i>
fayl və ya qovluğun üzünü çıxarmaq və ya yerini dəyişdirmək	76,7	79,3	81,8	82,5	83,3	<i>copy or relocate a file or folder</i>
sənəd daxilində eyni məlumatın yazılması və ya yerinin dəyişdirilməsi üçün surətini çıxarmaq	74,7	77,2	79,4	80,1	80,9	<i>the same within the document writing information and or relocation for copying</i>
elektron poçt vasitəsilə faylların (sənəd, şəkil, video və s.) göndərilməsi	73,6	76,1	78,5	79,0	79,7	<i>send files (documents, photos, videos, etc.) via email</i>
elektron cədvəllərdə əsas hesablama düsturlarından istifadə	39,6	41,7	43,5	44,6	45,1	<i>use basic arithmetic formulas in a spreadsheet</i>
əlavə qurğuların kompüterə qoşulması (modem, kamera, printer və s.)	23,4	26,6	28,6	28,9	29,2	<i>connect new devices (modem, camera, printer, etc.) to the computer</i>
proqram təminatının axtarışı, yüklənməsi, quraşdırılması və konfigurasiya edilməsi	17,5	19,8	21,9	22,4	22,5	<i>find, download, install and configure software</i>
elektron təqdimatların hazırlanması	13,1	15,6	19,5	22,6	23,5	<i>prepare electronic presentations</i>
faylların kompüterdən digər qurğulara ötürülməsi	11,2	14,6	18,4	19,8	21,8	<i>transfer files from computer to other devices</i>
xüsusi proqramlaşdırma dilindən istifadə etməklə kompüter proqramının yazılması	1,1	2,3	4,1	4,9	5,2	<i>write a computer program using special programming languages</i>
İKT biliklərinə malik olan (25-74 yaş qrupu) şəxslərin kompüter istifadəçilərinin sayında xüsusi çəkisi (biliklərin növünə görə bölgüsündə), faizlə						<i>Individuals with ICT skills by type of skills 25-74 years old, in percent</i>
fayl və ya qovluğun üzünü çıxarmaq və ya yerini dəyişdirmək	90,3	86,3	92,1	92,3	92,8	<i>copy or relocate a file or folder</i>
sənəd daxilində eyni məlumatın yazılması və ya yerinin dəyişdirilməsi üçün surətini çıxarmaq	79,0	79,9	81,6	81,8	82,2	<i>the same within the document writing information and or relocation for copying</i>
elektron poçt vasitəsilə faylların (sənəd, şəkil, video və s.) göndərilməsi	76,8	77,3	78,7	79,1	79,6	<i>send files (documents, photos, videos, etc.) via email</i>
elektron cədvəllərdə əsas hesablama düsturlarından istifadə	35,2	36,3	38,1	39,3	39,9	<i>use basic arithmetic formulas in a spreadsheet</i>

...davamı						...continued
Göstəricilərin adı	2019	2020	2021	2022	2023	Indicators
əlavə qurğuların kompüterə qoşulması (modem, kamera, printer və s.)	25,6	25,9	26,7	28,9	31,0	connect new devices (modem, camera, printer, etc.) to the computer
proqram təminatının axtarışı, yüklənməsi, quraşdırılması və konfigurasiya edilməsi	17,2	18,1	18,3	21,6	22,8	find, download, install and configure software
elektron təqdimatların hazırlanması	3,0	3,3	17,3	21,9	22,4	prepare electronic presentations
faylların kompüterdən digər qurğulara ötürülməsi	16,3	16,5	16,7	19,4	23,0	transfer files from computer to other devices
xüsusi proqramlaşdırma dilindən istifadə etməklə kompüter proqramının yazılması	6,0	6,8	8,3	8,7	9,1	write a computer program using special programming languages
İKT biliklərinə malik olan (75 yaşdan yuxarı) şəxslərin kompüter istifadəçilərinin sayında xüsusi çəkisi (biliklərin növünə görə bölgüsündə), faizlə						Individuals with ICT skills by type of skills more than 75 years old, in percent
fayl və ya qovluğun üzünü çıxarmaq və ya yerini dəyişdirmək	29,8	30,7	31,7	32,1	32,4	copy or relocate a file or folder
sənəd daxilində eyni məlumatın yazılması və ya yerinin dəyişdirilməsi üçün surətini çıxarmaq	20,6	23,6	23,9	24,2	24,4	the same within the document writing information and or relocation for copying
elektron poçt vasitəsilə faylların (sənəd, şəkil, video və s.) göndərilməsi	16,8	19,0	20,7	21,3	21,6	send files (documents, photos, videos, etc.) via email
elektron cədvəllərdə əsas hesablama düsturlarından istifadə	8,3	10,0	11,3	11,7	12,0	use basic arithmetic formulas in a spreadsheet
əlavə qurğuların kompüterə qoşulması (modem, kamera, printer və s.)	8,3	8,9	10,6	11,7	11,8	connect new devices (modem, camera, printer, etc.) to the computer
proqram təminatının axtarışı, yüklənməsi, quraşdırılması və konfigurasiya edilməsi	8,0	8,6	8,8	9,2	9,4	find, download, install and configure software
elektron təqdimatların hazırlanması	5,2	6,3	6,9	7,2	7,9	prepare electronic presentations
faylların kompüterdən digər qurğulara ötürülməsi	7,5	9,0	11,0	11,8	12,1	transfer files from computer to other devices
xüsusi proqramlaşdırma dilindən istifadə etməklə kompüter proqramının yazılması	2,7	2,8	2,9	3,1	3,0	write a computer program using special programming languages

...davamı						...continued
<b>Göstəricilərin adı</b>	<b>2019</b>	<b>2020</b>	<b>2021</b>	<b>2022</b>	<b>2023</b>	<b>Indicators</b>
Smartfondan istifadə edən əhalinin ölkə üzrə bütün əhalinin sayında xüsusi çəkisi (genderə görə bölgüsü), faizlə	79,0	79,9	80,8	81,9	84,3	<i>Individuals using a smart phone by gender, in percent</i>
kişi	80,9	81,3	81,6	82,7	85,2	<i>man</i>
qadın	77,2	78,5	80,0	81,0	83,4	<i>women</i>
Şəhər-kənd yerlərinə görə smartfondan istifadə edən əhalinin ölkə üzrə bütün əhalinin sayında xüsusi çəkisi, faizlə						<i>Individuals using a smart phone by urban-rural location, in percent</i>
şəhər	83,3	84,0	84,4	85,5	86,8	<i>urban</i>
kənd	74,2	75,2	76,7	77,4	81,2	<i>rural</i>
Məhsul və ya xidmətləri (kitablar, jurnallar və ya qəzetlər) onlayn əldə edən şəxslərin internet istifadəçilərinin ümumi sayında xüsusi çəkisi, faizlə	18,3	19,1	19,6	20,9	23,0	<i>Share of persons receiving goods or services (books, magazines or newspapers) online, in the total number of Internet users, in percent</i>
Məhsul və ya xidmətləri (kitablar, jurnallar və ya qəzetlər) onlayn əldə edən şəxslərin internet istifadəçilərinin ümumi sayında xüsusi çəkisi (genderə görə bölgüsü), faizlə						<i>Share of persons receiving goods or services (books, magazines or newspapers) online, in the total number of Internet users (by gender), in percent</i>
kişi	19,0	19,7	20,2	21,7	23,9	<i>man</i>
qadın	17,7	18,5	19,0	20,1	22,2	<i>women</i>
Məhsul və ya xidmətləri (kitablar, jurnallar və ya qəzetlər) onlayn əldə edən şəxslərin internet istifadəçilərinin ümumi sayında xüsusi çəkisi (şəhər-kənd yerlərinə görə bölgüsü), faizlə						<i>Share of persons receiving goods or services (books, magazines or newspapers) online, in the total number of Internet users (by urban-rural location), in percent</i>
şəhər	20,4	20,9	21,2	22,1	24,3	<i>urban</i>
kənd	15,6	16,8	17,6	19,2	21,8	<i>rural</i>
Məhsul və ya xidmətləri onlayn əldə edən şəxslərin internet istifadəçilərin ümumi sayında xüsusi çəkisi (məhsul növünə görə bölgüsü), faizlə						<i>Share of persons receiving goods or services online, in the total number of Internet users (by type of goods), in percent</i>
qida (ərzaq) məhsulları	7,8	7,6	7,7	7,8	8,4	<i>food</i>
ev əşyaları, məişət avadanlığı (mebel və s.)	8,1	8,6	8,8	9,3	9,6	<i>household items, household equipment (furniture, etc.)</i>
film, musiqi	4,8	4,6	4,6	5,1	3,8	<i>cinema, music</i>
musiqi alətləri	3,5	3,7	3,9	9,0	4,4	<i>musical instruments</i>

...davamı						...continued
Göstəricilərin adı	2019	2020	2021	2022	2023	Indicators
kitab, jurnal, qəzet, internet dərslik materialları	10,6	11,2	12,1	12,6	9,6	books, magazines, newspapers, online textbooks
geyim, ayaqqabı, idman malları və aksesuarları	31,7	33,3	34,1	31,6	38,7	clothing, footwear, sporting goods and accessories
video və ya kompüter oyunları	4,5	4,2	4,3	3,8	2,2	video or computer games
kompüter proqramları (ödənişli tətbiqetmələr daxil olmaqla yeniləmələr, oyun proqramları istisna edilir)	3,6	3,7	3,5	3,7	2,1	computer programs (except for updates, game programs, including paid applications)
kompüter avadanlıqları elektron avadanlıqlar (mobil telefon, fotoaparət, videokameralar daxil edilməklə)	0,8	0,7	0,6	0,5	0,9	computer equipment
elektron avadanlıqlar (mobil telefon, fotoaparət, videokameralar daxil edilməklə)	3,4	3,6	3,8	4,4	3,9	electronic devices (including mobile phone, camera, video cameras)
kosmetika və ətriyyat məhsulları	3,6	3,4	3,5	3,4	8,6	cosmetics
tibb məhsulları səhmlərin alınması, maliyyə xidmətləri, sığorta	6,7	6,8	7	7,4	6,8	medical products stock acquisition, financial services, insurance
səyahət və ya istirahət üzrə sifarişlər (məhmanxana üçün və s.)	4,6	4,7	4,7	5,3	4,6	travel or vacation orders (for hotels, etc.)
tədbirlər üçün gül və biletlər (konsert, teatr, kinoteatr və s.)	1,4	1,2	1,3	1,4	1,2	flowers and tickets for events (concert, theater, cinema, etc.)
lotereyalar və ya mərcələr	2,6	2,7	2,8	3,0	2,6	lotteries or margins
digər	2,9	2,8	2,8	2,9	2,4	others
Məhsul və ya xidmətləri onlayn əldə edən şəxslərin internet istifadəçilərinin ümumi sayında xüsusi çəkisi (ödəniş növünə görə bölgüsü), faizlə	2,1	1,9	2,0	2,2	3,6	Share of persons receiving goods or services online, in the total number of Internet users (by type of payment channel), in percent
sifariş edilmiş göndərişi (banderolu) poçt vasitəsilə aldıqdan sonra edilmiş ödəniş						payment after receipt of the ordered shipment (parcel) by mail
onlayn kredit kartı	3,5	3,6	3,8	4,4	3,9	online credit card
debet kartından köçürmə və ya onlayn bank köçürməsi	4,7	3,4	4,2	4,9	6,7	debit card transfer or online bank transfer
mobil pul hesabı (mobil nömrəyə qoşulmuş hesabla)	4,4	4,4	4,9	4,2	6,2	mobile money account (to the account connected to the mobile number)
onlayn ödəniş xidmətləri (məsələn, PayPal, Hesab.az, MilliÖN.az və s.)	1,8	2,1	1,6	1,7	2,1	online payment services (e.g. PayPal, Hesab.az, MilliÖN.az, etc.)
hədiyyə kartı və ya onlayn vauçer	3,7	5,4	3,3	3,6	4,9	gift card or online voucher
	1,1	1,2	1,7	1,9	1,9	

...davamı

...continued

Göstəricilərin adı	2019	2020	2021	2022	2023	Indicators
digər (məsələn, poçtla bank çekinin göndərilməsi və s.)	1,3	1,1	1,9	1,2	1,6	others (for example, sending a bank check by mail, etc.)
Məhsul və ya xidmətləri onlayn əldə edən şəxslərin internet istifadəçilərinin ümumi sayında xüsusi çəkisi (çatdırılma növünə görə bölgüsü), faizlə						Share of persons receiving goods or services online, in the total number of Internet users, (by method of delivery), in percent
adi poçt xidməti və ya digər çatdırma vasitəsilə əmtəə və ya xidmətləri bilavasitə satış nöqtəsindən və ya servis mərkəzindən özüm götürmüşəm	6,5	6,9	6,9	7,2	10,3	I personally took the goods or services directly from the point of sale or service center
vəb-saytdan yükləməklə onlayn/elektron çatdırma	3,3	3,1	3,4	3,6	5,1	online/electronic delivery from the website
Son üç ay ərzində məhsul və ya xidmətləri onlayn əldə etməyən şəxslərin internet istifadəçilərinin ümumi sayında xüsusi çəkisi (səbəblərə görə bölgüsü), faizlə	1,6	1,5	1,6	1,7	2,3	Share in the total number of Internet users of persons who have not received goods or services online in the last three months (for reasons), in percent
ehtiyac yaranmamışdır	55,0	53,6	51,7	48,3	38,9	need did not arise
məhsulu şəxsən almağa üstünlük verirəm	56,8	60,8	57,5	57,6	48,2	I prefer to receive the product personally
bu sahədə bilik və bacarığım azdır	26,1	26,2	28,4	31,7	32,1	I have little knowledge and skills in this area
çatdırılma müddəti çox gec olur	16,0	14,4	11,5	15,5	15,9	delivery time too late
sifariş edilmiş məhsulların evdə qəbul edilməsində problemlər yaranır	5,7	5,5	6,1	3,2	4,9	there are problems with receiving ordered goods at home
internetdə şəxsi məlumatların məxfiliyinin qorunmasına əmin deyiləm	4,2	4,0	2,0	1,4	1,6	I am not sure that the privacy of personal data on the Internet will be preserved
etibarlılıq şərtləri, məhsulların qəbul edilməsi və ya geri qaytarılması, şikayət və ya təzminatla əlaqədar narahatlıqlar var	3,6	2,4	1,3	1,3	1,6	there are concerns related to reliability conditions, product acceptance or return, complaint or compensation
internet vasitəsilə ödəniş etmək üçün ödəmə kartı yoxdur	4,9	3,8	2,4	2,1	1,9	no payment card to pay online
internetə qoşulma sürəti çox aşağıdır	4,7	3,6	2,3	2,2	1,4	Internet connection speed is very slow
digər	4,5	3,3	2,7	3,4	1,8	others
	7,7	6,3	6,6	7,8	6,7	



**2.5. Ev təsərrüfatları və fərdi şəxslər tərəfindən İKT-yə çıxış və istifadə**  
**2.5. ICT access and use by households and individuals**

Göstəricilərin adı	2019	2020	2021	2022	2023	Indicators
Radiosu olan ev təsərrüfatlarının ölkə üzrə bütün ev təsərrüfatlarının sayında xüsusi çəkisi, faizlə	94,9	95,7	96,0	96,5	96,7	<i>Proportion of households with a radio, in percent</i>
Televizoru (TV) olan ev təsərrüfatlarının ölkə üzrə bütün ev təsərrüfatlarının sayında xüsusi çəkisi, faizlə	100,0	100,0	100,0	100,0	100,0	<i>Proportion of households with a TV, in percent</i>
Kompüterli olan ev təsərrüfatlarının ölkə üzrə bütün ev təsərrüfatlarının sayında xüsusi çəkisi, faizlə	65,0	69,7	71,6	75,8	76,8	<i>Proportion of households with a computer, in percent</i>
İnternetə çıxışı olan ev təsərrüfatlarının ölkə üzrə bütün ev təsərrüfatlarının sayında xüsusi çəkisi, faizlə	79,1	84,8	86,5	87,8	88,6	<i>Proportion of households with Internet, in percent</i>
İnternetdən istifadə edən əhəlinin ölkə üzrə bütün əhəlinin sayında xüsusi çəkisi, faizlə	81,1	84,6	86,7	88,1	89,2	<i>Proportion of individuals using the Internet, in percent</i>
İnternetdən istifadə yerinə görə internet istifadə edən şəxslərin xüsusi çəkisi, faizlə						<i>Proportion of individuals using the Internet, by place of Internet use, in percent</i>
ev	63,4	64,2	65,2	66,5	67,2	<i>home</i>
iş yeri	21,5	21,6	21,4	22,7	22,6	<i>work-place</i>
təhsil müəssisəsi	9,9	10,0	10,2	10,3	11,8	<i>educational institution</i>
başqasının evi	0,8	0,9	0,9	1,0	2,5	<i>someone else's house</i>
internetə açıq çıxışı olan ictimai yerlərdə	3,7	3,8	3,9	4,1	6,3	<i>open access to the internet</i>
kommersiya təşkilatlarında	0,6	0,7	0,9	1,0	2,1	<i>in commercial organizations</i>
yolda olarkən	16,1	16,9	17,0	17,7	18,6	<i>while on the road</i>
İnternet istifadəçilərinin internetdən istifadə tezliyinə görə bölgüsü, yekuna nisbətən faizlə	100,0	100,0	100,0	100,0	100,0	<i>Frequency of using the internet, in percent</i>
orta hesabla hər gün	82,0	87,3	88,4	90,1	94,5	<i>every day</i>
həftədə ən azı bir dəfə	15,3	11,5	9,5	7,8	5,1	<i>at least once a week</i>
ayda ən azı bir dəfə	1,7	0,8	1,2	1,7	0,3	<i>at least once a month</i>
son 3 ayda bir dəfə	1,0	0,4	0,9	0,4	0,1	<i>once within the last 3 months</i>

**2.6. İnternetə qoşulmaq üçün istifadə olunan portativ qurğuların bölgüsü, faizlə**  
**2.6. Distribution of portable devices used to connect to the Internet, in percentage**

<b>Portativ qurğular</b> <i>Portable devices</i>	<b>2021</b>	<b>2022</b>	<b>2023</b>
Mobil telefon <i>Mobile phone</i>	61,8	64,6	68,4
o cümlədən: mobil şəbəkədən (3G, 4G) istifadə etməklə <i>of which: using mobile network (3G, 4G)</i>	48,5	47,7	45,3
digər simsiz şəbəkədən istifadə etməklə (WiFi) <i>using another wireless network (WiFi)</i>	51,5	52,3	54,7
Planşet <i>Tablet</i>	9,6	9,7	9,2
o cümlədən: mobil şəbəkədən (3G, 4G) istifadə etməklə <i>of which: using mobile network (3G, 4G)</i>	25,5	36,4	31,1
digər simsiz şəbəkədən istifadə etməklə (WiFi) <i>using another wireless network (WiFi)</i>	74,5	63,6	68,9
Portativ kompüter (noutbuk, netbuk) <i>Portable computer (laptop, netbook)</i>	26,5	23,8	20,5
o cümlədən: mobil şəbəkədən (3G, 4G) istifadə etməklə <i>of which: using mobile network (3G, 4G)</i>	21,3	23,4	23,2
digər simsiz şəbəkədən istifadə etməklə (WiFi) <i>using another wireless network (WiFi)</i>	78,7	76,6	76,8
Digər portativ qurğular (oyun qurğuları, saat və s.) <i>Other portable devices (gaming devices, watches, etc.)</i>	2,1	1,9	1,9

**2.7. Ev təsərrüfatının İKT xərclərinin bölgüsü, faizlə**  
**2.7 Distribution of household ICT expenditures, in percentage**

<b>İKT xərcləri</b> <i>ICT costs</i>	<b>2021</b>	<b>2022</b>	<b>2023</b>
Telefon avadanlıqlarının alınması və təmiri <i>Purchase and repair of telephone equipment</i>	20,9	27,0	23,9
Telefon rabitəsi xidmətləri <i>Telephone services</i>	18,3	16,1	15,2
İnternet şəbəkəsinə qoşulma <i>Connect to the Internet</i>	35,8	35,4	36,2
Kabel TV xidmətləri <i>Cable TV services</i>	6,4	4,3	5,4
IPTV xidmətləri <i>IPTV services</i>	0,7	0,6	0,7
Peyk rabitəsi xidmətləri <i>Satellite communication services</i>	0,9	0,8	0,7
Audiovizual və foto avadanlıqları üzrə <i>On audiovisual and photo equipment</i>	1,0	0,7	1,3
Kompüter, noutbuk, planşet, printer və onlara aid olan müxtəlif ləvazimatların, kalkulyatorların, kompüter proqram paketləri, o cümlədən əməliyyat sistemləri, tətbiqetmələr və s. alınması üzrə <i>Computers, laptops, tablets, printers and various related accessories, calculators, computer software packages, including operating systems, applications, etc. upon purchase</i>	2,0	3,0	4,4
Audiovizual, foto avadanlıqlarının, kompüter, noutbuk, planşet və printerlərin təmiri üzrə <i>Repair of audiovisual, photo equipment, computers, laptops, tablets and printers</i>	1,2	1,4	1,0
Digər İKT xərcləri <i>Other ICT costs</i>	12,8	10,7	11,2

**2.8. Əlilliyi olan şəxslərin İKT-dən istifadəsi, 2023-cü il, faizlə**  
**2.8. Use of ICT by persons with disabilities, 2023, in percentage**

	Cəmi Total	o cümlədən: of which:	
		kişi man	qadın women
Kompüter istifadəçilərinin xüsusi çəkisi, istifadəçilərin ümumi sayına nisbətən <i>Proportion of computer users, relative to the total number of users</i>	2,6	67,4	32,6
İnternet istifadəçilərinin xüsusi çəkisi, istifadəçilərin ümumi sayına nisbətən <i>Proportion of internet users, relative to the total number of users</i>	8,4	60,8	39,2
Mobil telefon istifadəçilərinin xüsusi çəkisi, istifadəçilərin ümumi sayına nisbətən <i>Proportion of mobile phone users, relative to the total number of users</i>	7,0	59,3	40,7

**2.9. İKT-dən istifadə edən əhəlinin iqtisadi fəallıq vəziyyətinə görə bölgüsü, 2023-cü il, faizlə**  
**2.9. Distribution of the population ICT use by economic activity, 2023, in percentage**

	Cəmi Total	Məşğul Busy	o cümlədən: of which:		İşsiz şəxs Unemployed person	İqtisadi qeyri-fəal şəxs Economically inactive person
			muzdlu işləyən wage earner	özünü- məşğul self- employed		
Kompüter istifadəçilərinin xüsusi çəkisi <i>Proportion of computer users</i>	100,0	67,4	66,3	33,7	18,9	13,7
İnternet istifadəçilərinin xüsusi çəkisi <i>Proportion of internet users</i>	100,0	68,7	53,2	46,8	18,4	12,9
Mobil telefon istifadəçilərinin xüsusi çəkisi <i>Proportion of mobile phone users</i>	100,0	70,2	52,4	47,6	19,4	10,4

**2.10. İKT-dən istifadə edən əhəlinin peşələr üzrə bölgüsü, 2023-cü il, faizlə**  
**2.10. Distribution of the population ICT use by profession, 2023, in percentage**

<b>Məşğulluq peşələri</b> <i>Occupation</i>	<b>Kompüter istifadəçilərinin xüsusi çəkisi</b> <i>Proportion of computer users</i>	<b>İnternet istifadəçilərinin xüsusi çəkisi</b> <i>Proportion of internet users</i>	<b>Mobil telefon istifadəçilərinin xüsusi çəkisi</b> <i>Proportion of mobile phone users</i>
Cəmi Total o cümlədən: <i>of which</i>	100,0	100,0	100,0
Qanunverici, yüksək vəzifəli və rəhbər şəxslər <i>Legislators, senior officials and managers</i>	38,5	23,8	21,5
Peşəkar mütəxəssislər <i>Professionals</i>	10,3	10,1	9,1
Mütəxəssislər və köməkçi heyət <i>Technicians and associate professionals</i>	14,6	26,5	32,1
İdarə (ofis) qulluqçuları <i>Clerical support workers</i>	5,3	6,6	6,4
Xidmət sahələrinin və ticarət müəssisələrinin işçiləri <i>Service and sales workers</i>	3,2	3,1	2,9
Kənd təsərrüfatı, meşəçilik və balıqçılıq sahəsində ixtisaslı işçilər <i>Skilled agricultural, forestry and fishery workers</i>	6,0	5,0	4,3
İxtisaslı işçilər və bir-birinə yaxın peşələrin fəhlələri <i>Craft and related trades workers</i>	2,6	3,5	3,0
Operator və mexanizatorlar, montajçılar <i>Plant and machine operators and assemblers</i>	4,7	4,0	3,0
Yardımcı işçilər <i>Elementary occupations</i>	11,9	13,4	14,1
Silahlı qüvvələrdə çalışanlar <i>Armed forces occupations</i>	2,9	4,0	3,6

## 2.11. Ev təsərrüfatlarında kompüterlərin mövcudluğu, ədəd, 2023

## 2.11. Computers in households, unit, by the end of 2023

İqtisadi rayonlar	Cəmi Total	o cümlədən of which			Economic regions
		stolüstü kompüterlər desktop computers	portativ kompüterlər portable computers	planşet və ya digər oxşar avadanlıqlar tablet or other similar equipment	
<b>Ölkə üzrə</b>	<b>1 761 609</b>	<b>354 098</b>	<b>821 390</b>	<b>586 121</b>	<b>Total</b>
şəhər	1 045 878	191 085	444 972	409 821	urban
kənd	715 731	163 013	376 418	176 300	rural
Bakı şəhəri	740 650	164 694	341 878	234 078	Baku city
Naxçıvan Muxtar Respublikası	105 670	25 527	47 066	33 077	Nakhchivan Autonomous Republic
Abşeron-Xızı	188 584	37 830	88 646	62 108	Absheron-Khizi
Dağlıq Şirvan	45 495	7 751	21 198	16 546	Daghlig Shirvan
Gəncə-Daşkəsən	71 627	15 116	32 093	24 418	Ganja-Dashkasan
Qarabağ	70 605	14 267	30 437	25 901	Karabakh
Qazax-Tovuz	76 091	10 813	36 638	28 640	Gazakh-Tovuz
Quba-Xaçmaz	67 072	14 433	30 895	21 744	Guba-Khachmaz
Lənkəran-Astara	119 067	15 797	63 529	39 741	Lankaran-Astara
Mərkəzi Aran	84 635	11 170	45 110	28 355	Central Aran
Mil-Muğan	55 332	5 937	23 035	26 360	Mil-Mughan
Şəki-Zaqatala	70 589	19 814	29 511	21 264	Shaki-Zagatala
Şərqi Zəngəzur	...	...	...	...	Eastern Zangazur
Şirvan-Salyan	66 192	10 949	31 354	23 889	Shirvan-Salyan

## 2.12. Ev təsərrüfatları üzrə hər 1000 nəfərə düşən kompüterlərin sayı, ədəd, 2023

## 2.12. Computers per 1000 inhabitants by households, units, by the end of 2023

İqtisadi rayonlar	Cəmi Total	o cümlədən of which			Economic regions
		stolüstü kompüterlər desktop computers	portativ kompüterlər portable computers	planşet və ya digər oxşar avadanlıqlar tablet or other similar equipment	
<b>Ölkə üzrə</b>	<b>173,0</b>	<b>34,8</b>	<b>80,6</b>	<b>57,6</b>	<b>Total</b>
şəhər	188,5	34,4	80,2	73,9	urban
kənd	154,5	35,2	81,2	38,1	rural
Bakı şəhəri	315,9	70,2	145,9	99,8	Baku city
Naxçıvan Muxtar Respublikası	225,5	54,5	100,4	70,6	Nakhchivan Autonomous Republic
Abşeron-Xızı	215,2	43,2	101,1	70,9	Absheron-Khizi
Dağlıq Şirvan	142,0	24,2	66,2	51,6	Daghlig Shirvan
Gəncə-Daşkəsən	119,8	25,3	53,7	40,8	Ganja-Dashkasan
Qarabağ	95,2	19,2	41,1	34,9	Karabakh
Qazax-Tovuz	112,3	16,0	54,0	42,3	Gazakh-Tovuz
Quba-Xaçmaz	122,6	26,4	56,5	39,7	Guba-Khachmaz
Lənkəran-Astara	127,0	16,8	67,8	42,4	Lankaran-Astara
Mərkəzi Aran	117,5	15,5	62,7	39,3	Central Aran
Mil-Muğan	105,5	11,3	43,9	50,3	Mil-Mughan
Şəki-Zaqatala	112,7	31,6	47,2	33,9	Shaki-Zagatala
Şərqi Zəngəzur	...	...	...	...	Eastern Zangazur
Şirvan-Salyan	133,8	22,1	63,4	48,3	Shirvan-Salyan

**2.13. Ev təsərrüfatlarında mövcud olan kompüterlərin iqtisadi rayonlar üzrə bölgüsü, faizlə, 2023**  
**2.13. Distribution of computers in households by economic regions, as %, 2023**

İqtisadi rayonlar	Cəmi Total	o cümlədən of which			Economic regions
		stolüstü kompüterlər desktop computers	portativ kompüterlər portable computers	planşet və ya digər oxşar avadanlıqlar tablet or other similar equipment	
<b>Ölkə üzrə</b>	<b>100,0</b>	<b>100,0</b>	<b>100,0</b>	<b>100,0</b>	<b>Total</b>
şəhər	59,4	54,0	54,2	69,9	urban
kənd	40,6	46,0	45,8	30,1	rural
Bakı şəhəri	42,0	46,3	41,6	40,0	Baku city
Naxçıvan Muxtar Respublikası	6,0	7,2	5,7	5,6	Nakhchivan Autonomous Republic
Abşeron-Xızı	10,7	10,7	10,8	10,6	Absheron-Khizi
Dağlıq Şirvan	2,6	2,2	2,6	2,8	Daghlig Shirvan
Gəncə-Daşkəsən	4,1	4,3	3,9	4,2	Ganja-Dashkasan
Qarabağ	4,0	4,0	3,7	4,4	Karabakh
Qazax-Tovuz	4,3	3,1	4,5	4,9	Gazakh-Tovuz
Quba-Xaçmaz	3,8	4,1	3,8	3,7	Guba-Khachmaz
Lənkəran-Astara	6,8	4,5	7,7	6,8	Lankaran-Astara
Mərkəzi Aran	4,8	3,2	5,5	4,8	Central Aran
Mil-Muğan	3,1	1,7	2,8	4,5	Mil-Mughan
Şəki-Zaqatala	4,0	5,6	3,6	3,6	Shaki-Zagatala
Şərqi Zəngəzur	...	...	...	...	Eastern Zangazur
Şirvan-Salyan	3,8	3,1	3,8	4,1	Shirvan-Salyan

**2.14. Ev təsərrüfatlarında mövcud olan kompüterlərin növlər üzrə bölgüsü, faizlə, 2023**  
**2.14. Distribution of computers in households by types, as %, 2023**

İqtisadi rayonlar	Cəmi Total	o cümlədən of which			Economic regions
		stolüstü kompüterlər desktop computers	portativ kompüterlər portable computers	planşet və ya digər oxşar avadanlıqlar tablet or other similar equipment	
<b>Ölkə üzrə</b>	<b>100,0</b>	<b>20,1</b>	<b>46,6</b>	<b>33,3</b>	<b>Total</b>
şəhər	100,0	18,3	42,5	39,2	urban
kənd	100,0	22,8	52,6	24,6	rural
Bakı şəhəri	100,0	22,2	46,2	31,6	Baku city
Naxçıvan Muxtar Respublikası	100,0	24,2	44,5	31,3	Nakhchivan Autonomous Republic
Abşeron-Xızı	100,0	20,1	47,0	32,9	Absheron-Khizi
Dağlıq Şirvan	100,0	17,0	46,6	36,4	Daghlig Shirvan
Gəncə-Daşkəsən	100,0	21,1	44,8	34,1	Ganja-Dashkasan
Qarabağ	100,0	20,2	43,1	36,7	Karabakh
Qazax-Tovuz	100,0	14,2	48,2	37,6	Gazakh-Tovuz
Quba-Xaçmaz	100,0	21,5	46,1	32,4	Guba-Khachmaz
Lənkəran-Astara	100,0	13,2	53,4	33,4	Lankaran-Astara
Mərkəzi Aran	100,0	13,2	53,3	33,5	Central Aran
Mil-Muğan	100,0	10,8	41,6	47,6	Mil-Mughan
Şəki-Zaqatala	100,0	28,1	41,8	30,1	Shaki-Zagatala
Şərqi Zəngəzur	...	...	...	...	Eastern Zangazur
Şirvan-Salyan	100,0	16,5	47,4	36,1	Shirvan-Salyan

## 2.15. İnternetə qoşulma növlərinə görə avadanlıqların bölgüsü, yekuna nisbətən faizlə, 2023

## 2.15. Distribution of equipments by types of internet connection, as % to total, 2023

İqtisadi rayonlar	Cəmi Total	o cümlədən qoşulma vasitəsinin növlərinə görə: of which by types of connection means:			Economic regions
		xDSL vasitəsilə (VDSL/VDSL2 daxil olmaqla) via xDSL (including VDSL / VDSL2)	xDSL vasitəsilə (VDSL/VDSL2 istisna edilməklə) via xDSL (excluding VDSL / VDSL2)	kabel modem vasitəsilə via cable modem	
<b>Ölkə üzrə</b>	<b>100,0</b>	<b>32,3</b>	<b>19,4</b>	<b>11,5</b>	<b>Total</b>
şəhər	100,0	32,4	19,4	13,5	urban
kənd	100,0	32,4	19,3	0,0	rural
Bakı şəhəri	100,0	23,3	19,9	13,0	Baku city
Naxçıvan Muxtar Respublikası	100,0	71,8	11,8	0,0	Nakhchivan Autonomous Republic
Abşeron-Xızı	100,0	39,3	22,9	12,4	Absheron-Khizi
Dağlıq Şirvan	100,0	37,1	14,2	8,8	Daghlig Shirvan
Gəncə-Daşkəsən	100,0	24,8	12,4	13,8	Ganja-Dashkasan
Qarabağ	100,0	46,2	18,5	10,3	Karabakh
Qazax-Tovuz	100,0	48,2	28,1	7,7	Gazakh-Tovuz
Quba-Xaçmaz	100,0	44,5	20,8	9,3	Guba-Khachmaz
Lənkəran-Astara	100,0	41,1	19,7	11,1	Lankaran-Astara
Mərkəzi Aran	100,0	47,0	16,3	9,6	Central Aran
Mil-Muğan	100,0	45,8	16,2	10,7	Mil-Mughan
Şəki-Zaqatala	100,0	40,6	20,9	9,1	Shaki-Zagatala
Şərqi Zəngəzur	...	...	...	...	Eastern Zangazur
Şirvan-Salyan	100,0	49,4	19,6	6,9	Shirvan-Salyan

...davamı

... continued

İqtisadi rayonlar	o cümlədən qoşulma vasitəsinin növlərinə görə: of which by types of connection means:			Economic regions
	ayrılmış xətt vasitəsilə through a separated line	fiber-optik kabel vasitəsilə via fiber- optic cable	simsiz qoşulma vasitəsilə via wireless connection	
<b>Ölkə üzrə</b>	<b>6,4</b>	<b>23,3</b>	<b>7,1</b>	<b>Total</b>
şəhər	6,4	23,3	5,0	urban
kənd	6,3	23,2	18,8	rural
Bakı şəhəri	9,9	23,8	10,1	Baku city
Naxçıvan Muxtar Respublikası	0,0	7,6	8,8	Nakhchivan Autonomous Republic
Abşeron-Xızı	2,2	21,1	2,1	Absheron-Khizi
Dağlıq Şirvan	3,6	33,5	2,8	Daghlig Shirvan
Gəncə-Daşkəsən	2,7	45,1	1,2	Ganja-Dashkasan
Qarabağ	0,0	17,1	7,9	Karabakh
Qazax-Tovuz	0,0	13,9	2,1	Gazakh-Tovuz
Quba-Xaçmaz	4,9	18,4	2,1	Guba-Khachmaz
Lənkəran-Astara	2,9	23,1	2,1	Lankaran-Astara
Mərkəzi Aran	1,8	23,3	2,0	Central Aran
Mil-Muğan	3,4	15,9	8,0	Mil-Mughan
Şəki-Zaqatala	2,6	22,4	4,4	Shaki-Zagatala
Şərqi Zəngəzur	...	...	...	Eastern Zangazur
Şirvan-Salyan	2,5	19,7	1,9	Shirvan-Salyan

**2.16. İnternetə simsiz qoşulma növlərinə görə avadanlıqların bölgüsü, yekuna nisbətən faizlə, 2023**  
**2.16. Distribution of equipment by type of wireless connection to the Internet, as a percentage of the total, 2023**

İqtisadi rayonlar	Cəmi Total	o cümlədən: of which:			Economic regions
		LTE vasitəsilə Via LTE	peyk vasitəsilə via satellite	data kart və ya USB modemdən istifadə etməklə using a data card or USB modem	
<b>Ölkə üzrə</b>	<b>100,0</b>	<b>9,4</b>	<b>0,6</b>	<b>0,9</b>	<b>Total</b>
şəhər	100,0	9,3	0,3	1,1	urban
kənd	100,0	9,5	0,8	0,7	rural
Bakı şəhəri	100,0	12,4	0,7	1,1	Baku city
Naxçıvan Muxtar Respublikası	100,0	0,0	0,0	1,9	Nakhchivan Autonomous Republic
Abşeron-Xızı	100,0	10,3	0,4	2,1	Absheron-Khizi
Dağlıq Şirvan	100,0	13,6	0,7	0,7	Daghlığ Shirvan
Gəncə-Daşkəsən	100,0	16,7	0,8	1,7	Ganja-Dashkasan
Qarabağ	100,0	0,0	0,2	0,4	Karabakh
Qazax-Tovuz	100,0	5,5	1,8	1,8	Gazakh-Tovuz
Quba-Xaçmaz	100,0	10,8	0,6	0,3	Guba-Khachmaz
Lənkəran-Astara	100,0	5,4	1,1	0,7	Lankaran-Astara
Mərkəzi Aran	100,0	8,5	0,3	1,6	Central Aran
Mil-Muğan	100,0	12,0	0,4	0,2	Mil-Mughan
Şəki-Zaqatala	100,0	10,4	0,0	0,0	Shaki -Zagatala
Şərqi Zəngəzur	...	...	...	...	... Eastern Zangazur
Şirvan-Salyan	100,0	8,4	0,8	2,7	Shirvan-Salyan

...davamı

... continued

İqtisadi rayonlar	o cümlədən: of which:		Economic regions
	mobil internet vasitəsilə via mobile internet	ondan: of which:	
			3G və ya 4G şəbəkəsindən istifadə etməklə using a 3G or 4G network
<b>Ölkə üzrə</b>	<b>89,1</b>	<b>78,2</b>	<b>Total</b>
şəhər	89,3	78,1	urban
kənd	89,0	78,4	rural
Bakı şəhəri	85,8	72,2	Baku city
Naxçıvan Muxtar Respublikası	98,1	90,4	Nakhchivan Autonomous Republic
Abşeron-Xızı	87,2	89,6	Absheron-Khizi
Dağlıq Şirvan	85,0	74,4	Daghlığ Shirvan
Gəncə-Daşkəsən	80,8	72,8	Ganja-Dashkasan
Qarabağ	99,4	74,1	Karabakh
Qazax-Tovuz	90,9	78,7	Gazakh-Tovuz
Quba-Xaçmaz	88,3	90,6	Guba-Khachmaz
Lənkəran-Astara	92,8	77,2	Lankaran-Astara
Mərkəzi Aran	89,6	88,7	Central Aran
Mil-Muğan	87,4	73,2	Mil-Mughan
Şəki-Zaqatala	89,6	82,3	Shaki -Zagatala
Şərqi Zəngəzur	...	...	... Eastern Zangazur
Şirvan-Salyan	88,1	90,4	Shirvan-Salyan



**2.17. Evdə (mənzildə) internetə çıxışın olmaması səbəbləri, yekuna nisbətən faizlə, 2023**  
**2.17. Reasons of unavailability of home internet access, as% to total, 2023**

İqtisadi rayonlar	İnternet lazım deyil <i>Internet is not needed</i>	Digər yerdə internetə çıxışın olması <i>Internet access elsewhere</i>	İnternetə qoşulmaq üçün zəruri avadanlıqların baha olması <i>Expensive equipment needed to connect to the Internet</i>	İstifadə haqqının yüksək olması <i>High usage fee</i>	İnternetdə şəxsi məlumatların qorunmasına əmin olmamaq <i>Not sure about the protection of personal information on the Internet</i>	Economic regions
<b>Ölkə üzrə</b>	<b>64,6</b>	<b>7,8</b>	<b>5,3</b>	<b>4,0</b>	<b>2,1</b>	<b>Total</b>
şəhər	67,8	10,9	4,6	2,2	1,2	urban
kənd	61,0	4,3	6,0	6,0	3,0	rural
Bakı şəhəri	39,9	13,9	10,5	6,0	6,0	Baku city
Naxçıvan Muxtar Respublikası	52,2	9,9	5,6	5,6	0,0	Nakhchivan Autonomous Republic
Abşeron-Xızı	68,2	14,3	3,2	4,8	0,0	Absheron-Khizi
Dağlıq Şirvan	65,4	7,7	4,8	2,9	3,8	Daghlig Shirvan
Gəncə-Daşkəsən	68,7	7,0	4,3	2,6	3,5	Ganja-Dashkasan
Qarabağ	66,7	7,8	5,6	1,1	2,2	Karabakh
Qazax-Tovuz	76,3	5,4	3,2	2,2	0,0	Gazakh-Tovuz
Quba-Xaçmaz	72,6	5,7	1,1	4,6	0,0	Guba-Khachmaz
Lənkəran-Astara	68,9	6,7	5,9	3,4	0,8	Lankaran-Astara
Mərkəzi Aran	77,5	6,3	4,5	3,6	0,0	Central Aran
Mil-Muğan	64,8	3,4	4,5	8,0	2,3	Mil-Mughan
Şəki-Zaqatala	75,9	2,6	1,7	0,9	0,0	Shaki -Zagatala
Şərqi Zəngəzur	...	...	...	...	...	Eastern Zangazur
Şirvan-Salyan	81,7	2,4	3,7	4,9	0,0	Shirvan-Salyan

...davamı

... continued

İqtisadi rayonlar	Ərazidə texniki imkanın olmaması <i>Lack of technical capacity in the area</i>	İnternetin sürət və keyfiyyətinin qaneedici olmaması <i>Unsatisfactory speed and quality of the Internet</i>	İnternet zərərli hesab edildiyi üçün <i>Because the Internet is considered harmful</i>	Digər səbəblər <i>Other reasons</i>	Economic regions
<b>Ölkə üzrə</b>	<b>3,0</b>	<b>1,7</b>	<b>5,0</b>	<b>6,5</b>	<b>Total</b>
şəhər	1,6	1,5	4,2	6,0	urban
kənd	4,5	1,9	5,8	7,5	rural
Bakı şəhəri	0,0	0,0	15,4	8,3	Baku city
Naxçıvan Muxtar Respublikası	4,2	7,0	4,2	11,3	Nakhchivan Autonomous Republic
Abşeron-Xızı	0,0	0,0	1,6	7,9	Absheron-Khizi
Dağlıq Şirvan	5,8	1,9	1,0	6,7	Daghlig Shirvan
Gəncə-Daşkəsən	5,2	1,7	0,9	6,1	Ganja-Dashkasan
Qarabağ	3,3	4,4	3,3	5,6	Karabakh
Qazax-Tovuz	0,0	1,1	4,3	7,5	Gazakh-Tovuz
Quba-Xaçmaz	6,9	0,0	1,1	8,0	Guba-Khachmaz
Lənkəran-Astara	6,7	3,4	1,7	2,5	Lankaran-Astara
Mərkəzi Aran	1,8	0,0	0,9	5,4	Central Aran
Mil-Muğan	3,4	1,1	6,8	5,7	Mil-Mughan
Şəki-Zaqatala	3,4	4,3	5,2	6,0	Shaki -Zagatala
Şərqi Zəngəzur	...	...	...	...	Eastern Zangazur
Şirvan-Salyan	1,2	0,0	0,0	6,1	Shirvan-Salyan

**2.18. Kompüterdən istifadə tezliyi (son 3 ay ərzində), yekuna nisbətən faizlə, 2023**  
**2.18. Frequency of computer use by population (within the last 3 months), as % to total, 2023**

İqtisadi rayonlar	Cəmi Total	o cümlədən of which				Economic regions
		orta hesabla hər gün everyday	həftədə ən azı bir dəfə at least once a week	ayda ən azı bir dəfə at least once a month	son 3 ayda bir dəfə other within the last 3 months	
<b>Ölkə üzrə</b>	<b>100,0</b>	<b>89,9</b>	<b>7,8</b>	<b>1,5</b>	<b>0,8</b>	<b>Total</b>
şəhər	100,0	90,8	7,1	1,4	0,7	urban
kənd	100,0	88,9	8,5	1,7	0,9	rural
Bakı şəhəri	100,0	90,6	6,8	1,7	0,9	Baku city
Naxçıvan Muxtar Respublikası	100,0	89,9	7,9	1,4	0,8	Nakhchivan Autonomous Republic
Abşeron-Xızı	100,0	90,9	6,3	1,8	1,0	Absheron-Khizi
Dağlıq Şirvan	100,0	87,4	9,3	1,8	1,5	Daghlig Shirvan
Gəncə-Daşkəsən	100,0	90,3	7,8	1,3	0,6	Ganja-Dashkasan
Qarabağ	100,0	89,8	7,4	2,0	0,8	Karabakh
Qazax-Tovuz	100,0	89,5	8,1	1,7	0,7	Gazakh-Tovuz
Quba-Xaçmaz	100,0	90,5	7,9	1,1	0,5	Guba-Khachmaz
Lənkəran-Astara	100,0	90,5	7,7	1,2	0,6	Lankaran-Astara
Mərkəzi Aran	100,0	90,0	8,3	1,2	0,5	Central Aran
Mil-Muğan	100,0	89,3	8,1	1,5	1,1	Mil-Mughan
Şəki-Zaqatala	100,0	88,8	9,3	1,2	0,7	Shaki-Zagatala
Şərqi Zəngəzur	...	...	...	...	...	Eastern Zangazur
Şirvan-Salyan	100,0	87,5	9,0	2,0	1,5	Shirvan-Salyan

**2.19. İnternetdən istifadə tezliyi (son 3 ay ərzində), yekuna nisbətən faizlə, 2023**  
**2.19. Frequency of internet use (within the last 3 months), as % to total, 2023**

İqtisadi rayonlar	Cəmi Total	o cümlədən of which				Economic regions
		orta hesabla hər gün everyday	həftədə ən azı bir dəfə at least once a week	ayda ən azı bir dəfə at least once a month	son 3 ayda bir dəfə other within the last 3 months	
<b>Ölkə üzrə</b>	<b>100,0</b>	<b>94,5</b>	<b>5,1</b>	<b>0,3</b>	<b>0,1</b>	<b>Total</b>
şəhər	100,0	94,4	5,2	0,3	0,1	urban
kənd	100,0	94,8	4,9	0,2	0,1	rural
Bakı şəhəri	100,0	97,5	2,1	0,3	0,1	Baku city
Naxçıvan Muxtar Respublikası	100,0	93,8	6,0	0,1	0,1	Nakhchivan Autonomous Republic
Abşeron-Xızı	100,0	97,6	2,1	0,1	0,2	Absheron-Khizi
Dağlıq Şirvan	100,0	90,9	8,2	0,6	0,3	Daghlig Shirvan
Gəncə-Daşkəsən	100,0	93,9	5,9	0,1	0,1	Ganja-Dashkasan
Qarabağ	100,0	94,6	5,0	0,3	0,1	Karabakh
Qazax-Tovuz	100,0	92,1	7,1	0,7	0,1	Gazakh-Tovuz
Quba-Xaçmaz	100,0	94,8	5,0	0,2	0,0	Guba-Khachmaz
Lənkəran-Astara	100,0	96,9	2,8	0,1	0,2	Lankaran-Astara
Mərkəzi Aran	100,0	90,6	9,1	0,0	0,3	Central Aran
Mil-Muğan	100,0	93,1	6,6	0,2	0,1	Mil-Mughan
Şəki-Zaqatala	100,0	95,3	4,2	0,4	0,1	Shaki-Zagatala
Şərqi Zəngəzur	...	...	...	...	...	Eastern Zangazur
Şirvan-Salyan	100,0	93,0	6,6	0,4	0,0	Shirvan-Salyan

**2.20. Kompüter istifadəçilərinin yaş tərkibi, yekuna nisbətən faizlə, 2023****2.20. Distribution of computer users by age groups as % to total, 2023**

İqtisadi rayonlar	Cəmi Total	o cümlədən of which				Economic regions
		24 yaşadək olan şəxslər under 24 years old	25-35 yaş qrupunda olan şəxslər 25-35 years old	36-64 yaş qrupunda olan şəxslər 36-64 years old	64 yaşdan yuxarı olan şəxslər over 64 years old	
<b>Ölkə üzrə</b>	<b>100,0</b>	<b>27,6</b>	<b>24,2</b>	<b>45,9</b>	<b>2,3</b>	<b>Total</b>
şəhər	100,0	29,6	24,3	44,1	2,0	urban
kənd	100,0	25,2	24,1	47,9	2,8	rural
Bakı şəhəri	100,0	20,5	26,0	51,9	1,6	Baku city
Naxçıvan Muxtar Respublikası	100,0	16,2	26,1	53,0	4,7	Nakhchivan Autonomous Republic
Abşeron-Xızı	100,0	26,2	23,6	49,3	0,9	Absheron-Khizi
Dağlıq Şirvan	100,0	30,6	17,9	48,9	2,6	Daghlig Shirvan
Gəncə-Daşkəsən	100,0	31,0	23,1	44,3	1,6	Ganja-Dashkasan
Qarabağ	100,0	37,5	33,2	29,3	0,0	Karabakh
Qazax-Tovuz	100,0	26,0	24,6	44,9	4,5	Gazakh-Tovuz
Quba-Xaçmaz	100,0	21,6	23,8	51,5	3,1	Guba-Khachmaz
Lənkəran-Astara	100,0	32,0	21,7	42,1	4,2	Lankaran-Astara
Mərkəzi Aran	100,0	45,4	20,5	31,2	2,9	Central Aran
Mil-Muğan	100,0	16,3	28,1	54,8	0,8	Mil-Mughan
Şəki-Zaqatala	100,0	40,1	17,6	40,7	1,6	Shaki-Zagatala
Şərqi Zəngəzur	...	...	...	...	...	Eastern Zangazur
Şirvan-Salyan	100,0	36,2	27,7	33,8	2,3	Shirvan-Salyan

**2.21. İnternet istifadəçilərinin yaş tərkibi, yekuna nisbətən faizlə, 2023****2.21. Distribution of internet users by age groups as % to total, 2023**

İqtisadi rayonlar	Cəmi Total	o cümlədən of which				Economic regions
		24 yaşadək olan şəxslər under 24 years old	25-35 yaş qrupunda olan şəxslər 25-35 years old	36-64 yaş qrupunda olan şəxslər 36-64 years old	64 yaşdan yuxarı olan şəxslər over 64 years old	
<b>Ölkə üzrə</b>	<b>100,0</b>	<b>20,5</b>	<b>20,8</b>	<b>52,9</b>	<b>5,8</b>	<b>Total</b>
şəhər	100,0	20,6	21,1	52,6	5,7	urban
kənd	100,0	20,4	20,6	53,1	5,9	rural
Bakı şəhəri	100,0	13,5	25,1	55,1	6,3	Baku city
Naxçıvan Muxtar Respublikası	100,0	21,1	21,1	51,6	6,2	Nakhchivan Autonomous Republic
Abşeron-Xızı	100,0	21,2	17,5	53,6	7,7	Absheron-Khizi
Dağlıq Şirvan	100,0	23,6	18,1	50,1	8,2	Daghlig Shirvan
Gəncə-Daşkəsən	100,0	21,6	19,7	52,8	5,9	Ganja-Dashkasan
Qarabağ	100,0	21,4	26,6	50,5	1,5	Karabakh
Qazax-Tovuz	100,0	18,4	19,9	54,8	6,9	Gazakh-Tovuz
Quba-Xaçmaz	100,0	19,2	22,3	52,4	6,1	Guba-Khachmaz
Lənkəran-Astara	100,0	19,5	20,3	54,6	5,6	Lankaran-Astara
Mərkəzi Aran	100,0	27,8	16,7	49,4	6,1	Central Aran
Mil-Muğan	100,0	21,9	23,8	52,2	2,1	Mil-Mughan
Şəki-Zaqatala	100,0	24,3	14,6	54,7	6,4	Shaki-Zagatala
Şərqi Zəngəzur	...	...	...	...	...	Eastern Zangazur
Şirvan-Salyan	100,0	21,2	21,9	51,4	5,5	Shirvan-Salyan

## 2.22. İnternetdən istifadə yeri (son 3 ay ərzində), yekuna nisbətən faizlə, 2023

## 2.22. Place of Internet use (within last 3 months), as % to total, 2023

İqtisadi rayonlar	Ev <i>Home</i>	İş yeri <i>Work- place</i>	Təhsil müəssisəsi <i>Educational institutions</i>	Başqası- nın evi <i>Someone else's house</i>	İnternetə açıq çıxışı olan ictimai yerlərdə <i>In public places with open access to the Internet</i>	<i>Economic regions</i>
<b>Ölkə üzrə</b>	<b>43,5</b>	<b>13,8</b>	<b>3,0</b>	<b>10,1</b>	<b>9,3</b>	<b>Total</b>
şəhər	41,5	13,9	3,1	10,4	11,1	urban
kənd	45,7	13,7	2,9	9,9	7,3	rural
Bakı şəhəri	29,9	18,2	3,0	11,3	11,2	Baku city
Naxçıvan Muxtar Respublikası	47,5	10,7	1,6	11,8	9,4	Nakhchivan Autonomous Republic
Abşeron-Xızı	44,9	17,2	2,7	10,7	11,8	Absheron-Khizi
Dağlıq Şirvan	49,5	9,1	2,3	12,8	11,5	Daghlig Shirvan
Gəncə-Daşkəsən	51,7	14,1	2,0	10,8	6,9	Ganja-Dashkasan
Qarabağ	50,7	10,1	1,6	11,2	7,1	Karabakh
Qazax-Tovuz	57,3	12,6	2,5	6,1	4,6	Gazakh-Tovuz
Quba-Xaçmaz	37,7	15,0	2,1	4,7	13,3	Guba-Khachmaz
Lənkəran-Astara	40,8	14,7	4,3	7,0	7,4	Lankaran-Astara
Mərkəzi Aran	50,3	10,6	1,7	12,3	9,3	Central Aran
Mil-Muğan	36,0	10,1	8,7	12,5	9,6	Mil-Mughan
Şəki-Zaqatala	62,1	9,3	2,2	11,1	2,6	Shaki-Zagatala
Şərqi Zəngəzur	...	...	...	...	...	Eastern Zangazur
Şirvan-Salyan	50,5	13,9	1,8	9,4	9,5	Shirvan-Salyan

...davamı

... continued

İqtisadi rayonlar	Kommersiya təşkilatlarında <i>In commercial organi-zations</i>	Yolda olarkən <i>While on the road</i>	ondan <i>of which</i>		<i>Economic regions</i>
			mobil telefonla <i>mobile phone</i>	mobil internet şəbəkəsinə qoşulmuş digər mobil qurğular <i>other mobile devices connected to the mobile internet network</i>	
<b>Ölkə üzrə</b>	<b>5,4</b>	<b>14,9</b>	<b>91,0</b>	<b>9,0</b>	<b>Total</b>
şəhər	5,9	14,1	91,9	8,1	urban
kənd	4,7	15,8	90,1	9,9	rural
Bakı şəhəri	4,7	21,7	88,1	11,9	Baku city
Naxçıvan Muxtar Respublikası	8,7	10,3	91,4	8,6	Nakhchivan Autonomous Republic
Abşeron-Xızı	3,5	9,2	91,5	8,5	Absheron-Khizi
Dağlıq Şirvan	2,4	12,4	89,4	10,6	Daghlig Shirvan
Gəncə-Daşkəsən	2,7	11,8	92,9	7,1	Ganja-Dashkasan
Qarabağ	4,0	15,3	92,2	7,8	Karabakh
Qazax-Tovuz	3,7	13,2	91,0	9,0	Gazakh-Tovuz
Quba-Xaçmaz	11,5	15,7	94,3	5,7	Guba-Khachmaz
Lənkəran-Astara	8,8	17,0	91,8	8,2	Lankaran-Astara
Mərkəzi Aran	3,2	12,6	94,1	5,9	Central Aran
Mil-Muğan	7,8	15,3	92,6	7,4	Mil-Mughan
Şəki-Zaqatala	0,1	12,6	91,8	8,2	Shaki-Zagatala
Şərqi Zəngəzur	...	...	...	...	Eastern Zangazur
Şirvan-Salyan	3,9	11,0	89,4	10,6	Shirvan-Salyan

**2.23. Televiziya verilişlərini qəbul etmə vasitələrinə görə televizorların bölgüsü, yekuna nisbətən faizlə, 2023***2.23. Distribution of TV sets by types of receivers, as % to total, 2023*

İqtisadi rayonlar	Cəmi Total	o cümlədən of which				Economic regions
		kabel televiziya- sına qoşulmuş connected to cable TV	peyk antenasına qoşulmuş connected to a satellite TV	IPTV-yə qoşulmuş Connected to IPTV	rəqəmli TV yayımını qəbul etmək imkanına malik olan capable of receiving digital TV broadcasting	
<b>Ölkə üzrə</b>	<b>100,0</b>	<b>20,0</b>	<b>66,1</b>	<b>6,6</b>	<b>7,3</b>	<i>Total</i>
şəhər	100,0	32,4	54,3	6,4	6,9	<i>urban</i>
kənd	100,0	0,0	85,3	6,8	7,9	<i>rural</i>
Bakı şəhəri	100,0	54,4	19,6	13,5	12,5	<i>Baku city</i>
Naxçıvan Muxtar Respublikası	100,0	0,0	95,6	2,5	1,9	<i>Nakhchivan Autonomous Republic</i>
Abşeron-Xızı	100,0	30,3	60,5	5,2	4,0	<i>Absheron-Khizi</i>
Dağlıq Şirvan	100,0	0,0	82,8	7,9	9,3	<i>Daghlig Shirvan</i>
Gəncə-Daşkəsən	100,0	23,2	59,8	8,1	8,9	<i>Ganja-Dashkasan</i>
Qarabağ	100,0	0,0	95,6	2,6	1,8	<i>Karabakh</i>
Qazax-Tovuz	100,0	0,0	88,4	5,4	6,2	<i>Gazakh-Tovuz</i>
Quba-Xaçmaz	100,0	3,1	91,5	1,6	3,8	<i>Guba-Khachmaz</i>
Lənkəran-Astara	100,0	10,1	79,6	2,7	7,6	<i>Lankaran-Astara</i>
Mərkəzi Aran	100,0	11,9	75,2	4,4	8,5	<i>Central Aran</i>
Mil-Muğan	100,0	7,9	88,1	1,4	2,6	<i>Mil-Mughan</i>
Şəki-Zaqatala	100,0	3,0	83,4	6,0	7,6	<i>Shaki-Zagatala</i>
Şərqi Zəngəzur	...	...	...	...	...	<i>Eastern Zangazur</i>
Şirvan-Salyan	100,0	5,2	84,2	6,2	4,4	<i>Shirvan-Salyan</i>

**2.24. Kompüter istifadəçilərinin təhsil səviyyəsinə görə bölgüsü, yekuna nisbətən faizlə, 2023***2.24. Distribution of computer users by educational attainments, as % to total, 2023*

İqtisadi rayonlar	Cəmi Total	o cümlədən of which				Economic regions
		Məktəbə- qədər və ibtidai Primary education or lower	Ümumi orta Lower secondary education	Tam orta və peşə Upper secondary or post- secondary non-tertiary	Orta ixtisas və ali Tertiary education	
<b>Ölkə üzrə</b>	<b>100,0</b>	<b>4,8</b>	<b>11,9</b>	<b>45,2</b>	<b>38,1</b>	<i>Total</i>
şəhər	100,0	4,6	11,5	45,5	38,4	<i>urban</i>
kənd	100,0	5,2	12,2	44,7	37,9	<i>rural</i>
Bakı şəhəri	100,0	4,5	7,8	42,6	45,1	<i>Baku city</i>
Naxçıvan Muxtar Respublikası	100,0	2,9	9,4	49,2	38,5	<i>Nakhchivan Autonomous Republic</i>
Abşeron-Xızı	100,0	3,3	11,7	42,2	42,8	<i>Absheron-Khizi</i>
Dağlıq Şirvan	100,0	8,2	10,1	49,2	32,5	<i>Daghlig Shirvan</i>
Gəncə-Daşkəsən	100,0	7,4	11,2	50,0	31,4	<i>Ganja-Dashkasan</i>
Qarabağ	100,0	4,5	13,4	47,8	34,3	<i>Karabakh</i>
Qazax-Tovuz	100,0	4,6	14,7	45,7	35,0	<i>Gazakh-Tovuz</i>
Quba-Xaçmaz	100,0	2,2	9,3	44,1	44,4	<i>Guba-Khachmaz</i>
Lənkəran-Astara	100,0	3,6	17,7	47,2	31,5	<i>Lankaran-Astara</i>
Mərkəzi Aran	100,0	6,8	11,1	43,8	38,3	<i>Central Aran</i>
Mil-Muğan	100,0	5,9	18,6	45,4	30,1	<i>Mil-Mughan</i>
Şəki-Zaqatala	100,0	7,7	15,3	42,8	34,2	<i>Shaki-Zagatala</i>
Şərqi Zəngəzur	...	...	...	...	...	<i>Eastern Zangazur</i>
Şirvan-Salyan	100,0	5,3	5,3	49,0	40,4	<i>Shirvan-Salyan</i>

**2.25. İnternet istifadəçilərinin təhsil səviyyəsinə görə bölgüsü, faizlə, 2023**  
**2.25. Distribution of internet users by educational attainment, as % to total, 2023**

İqtisadi rayonlar	Cəmi Total	o cümlədən of which				Economic regions
		Məktəbə- qədər və ibtidai Primary education or lower	Ümumi orta Lower secondary education	Tam orta və peşə Upper secondary or post- secondary non-tertiary	Orta ixtisas və ali Tertiary education	
Ölkə üzrə	100,0	5,8	13,2	46,3	34,7	Total
şəhər	100,0	5,6	11,6	46,2	36,6	urban
kənd	100,0	5,9	13,8	46,3	34,0	rural
Bakı şəhəri	100,0	4,7	8,5	29,0	57,8	Baku city
Naxçıvan Muxtar Respublikası	100,0	7,8	7,4	50,1	34,7	Nakhchivan Autonomous Republic
Abşeron-Xızı	100,0	5,2	7,4	43,6	43,8	Absheron-Khizi
Dağlıq Şirvan	100,0	8,0	11,5	50,8	29,7	Daghlig Shirvan
Gəncə-Daşkəsən	100,0	7,2	11,8	50,5	30,5	Ganja-Dashkasan
Qarabağ	100,0	4,7	21,0	50,7	23,6	Karabakh
Qazax-Tovuz	100,0	5,8	18,8	53,2	22,2	Gazakh-Tovuz
Quba-Xaçmaz	100,0	3,2	12,0	48,2	36,6	Guba-Khachmaz
Lənkəran-Astara	100,0	2,8	23,2	51,4	22,6	Lankaran-Astara
Mərkəzi Aran	100,0	6,7	13,6	47,6	32,1	Central Aran
Mil-Muğan	100,0	8,2	18,4	46,8	26,6	Mil-Mughan
Şəki-Zaqatala	100,0	8,9	11,5	48,1	31,5	Shaki-Zagatala
Şərqi Zəngəzur	...	...	...	...	...	Eastern Zangazur
Şirvan-Salyan	100,0	5,0	11,2	53,5	30,3	Shirvan-Salyan

**2.26. İnternetdən istifadənin məqsədi və xarakteri, yekuna nisbətən faizlə, 2023**  
**2.26. Purposes of internet use, as % to total, 2023**

İqtisadi rayonlar	İnformasiya axtarmaq Search information	Əlaqə yaratmaq Com- munication	Təlim və təhsil Training and education	Sağlamlıqla əlaqədar fəaliyyət Health-related activities	Əmtəə və xidmətlərin sifarişləri və ya satışı Ordering or selling goods and services	Hakimiyyət orqanları ilə əlaqə Interaction with public authorities	Economic regions
Ölkə üzrə	32,6	43,3	5,4	7,8	5,3	5,6	Total
şəhər	32,6	41,9	5,8	7,9	5,8	6,0	urban
kənd	32,5	44,7	4,9	7,7	4,9	5,3	rural
Bakı şəhəri	27,1	46,3	5,4	6,3	9,4	5,5	Baku city
Naxçıvan Muxtar Respublikası	31,1	49,0	4,1	4,9	5,5	5,4	Nakhchivan Autonomous Republic
Abşeron-Xızı	37,4	45,3	3,3	5,3	4,5	4,2	Absheron-Khizi
Dağlıq Şirvan	34,2	42,1	4,8	11,8	3,3	3,8	Daghlig Shirvan
Gəncə-Daşkəsən	36,8	37,8	6,5	10,5	4,3	4,1	Ganja-Dashkasan
Qarabağ	26,1	46,3	5,8	8,9	5,2	7,7	Karabakh
Qazax-Tovuz	36,1	48,4	2,0	6,8	2,9	3,8	Gazakh-Tovuz
Quba-Xaçmaz	27,8	43,2	9,2	10,8	3,0	6,0	Guba-Khachmaz
Lənkəran-Astara	36,0	43,2	4,6	6,2	4,3	5,7	Lankaran-Astara
Mərkəzi Aran	39,8	40,8	4,3	8,7	2,9	3,5	Central Aran
Mil-Muğan	29,7	34,3	9,5	8,8	8,3	9,4	Mil-Mughan
Şəki-Zaqatala	33,6	43,3	4,1	6,9	5,1	7,0	Shaki-Zagatala
Şərqi Zəngəzur	...	...	...	...	...	...	Eastern Zangazur
Şirvan-Salyan	33,3	42,1	4,7	8,9	4,3	6,7	Shirvan-Salyan

**2.27. Kompüterli olan ev təsərrüfatlarının ölkə üzrə ev təsərrüfatlarında xüsusi çəkisi, faizlə**  
**2.27. Proportion of households with computers, in percent**

<b>İqtisadi rayonlar</b>	<b>2019</b>	<b>2020</b>	<b>2021</b>	<b>2022</b>	<b>2023</b>	<b>Economic regions</b>
<b>Ölkə üzrə</b>	<b>65,0</b>	<b>69,7</b>	<b>71,6</b>	<b>75,8</b>	<b>76,8</b>	<b>Total</b>
şəhər	86,0	86,6	87,1	86,5	86,7	urban
kənd	59,1	60,5	61,6	64,6	64,2	rural
Bakı şəhəri	97,8	97,9	98,2	98,3	98,3	Baku city
Naxçıvan Muxtar Respublikası						Nakhchivan Autonomous Republic
Abşeron-Xızı	96,9	97,0	97,1	95,1	92,5	Absheron-Khizi
Dağlıq Şirvan	96,4	96,5	97,0	97,3	97,3	Daghlig Shirvan
Gəncə-Daşkəsən	58,4	58,6	63,7	65,1	67,1	Ganja-Dashkasan
Qarabağ	42,1	44,0	54,8	62,3	64,1	Karabakh
Qazax-Tovuz	28,5	30,8	41,2	48,6	58,2	Gazakh-Tovuz
Quba-Xaçmaz	42,5	44,7	54,5	61,5	62,2	Guba-Khachmaz
Lənkəran-Astara	43,4	47,2	56,6	60,3	62,6	Lankaran-Astara
Mərkəzi Aran	59,6	59,9	65,3	67,3	67,7	Central Aran
Mil-Muğan	44,0	45,1	54,1	60,3	62,4	Mil-Mughan
Şəki-Zaqatala	48,3	50,0	56,8	62,6	63,1	Sheki-Zagatala
Şərqi Zəngəzur	43,0	43,2	53,6	59,5	61,4	Eastern Zangazur
Şirvan-Salyan	...	...	...	...	...	Shirvan-Salyan
Şirvan-Salyan	53,9	56,5	62,1	65,2	66,4	Shirvan-Salyan

**2.28. İnternetə çıxışı olan ev təsərrüfatlarının ölkə üzrə ev təsərrüfatlarında xüsusi çəkisi, faizlə**  
**2.28. Proportion of households internet access, in percent**

<b>İqtisadi rayonlar</b>	<b>2019</b>	<b>2020</b>	<b>2021</b>	<b>2022</b>	<b>2023</b>	<b>Economic regions</b>
<b>Ölkə üzrə</b>	<b>79,1</b>	<b>84,8</b>	<b>86,5</b>	<b>87,8</b>	<b>88,6</b>	<b>Total</b>
şəhər	82,7	87,5	89,9	91,6	92,0	urban
kənd	74,9	81,6	82,7	83,8	84,1	rural
Bakı şəhəri	97,3	97,5	97,6	98,0	98,1	Baku city
Naxçıvan Muxtar Respublikası						Nakhchivan Autonomous Republic
Abşeron-Xızı	97,2	97,3	97,4	95,4	93,7	Absheron-Khizi
Dağlıq Şirvan	88,0	88,3	89,0	90,1	93,8	Daghlig Shirvan
Gəncə-Daşkəsən	71,9	72,2	76,8	80,2	84,1	Ganja-Dashkasan
Qarabağ	82,8	84,1	85,2	86,1	87,2	Karabakh
Qazax-Tovuz	67,5	71,1	75,4	76,8	80,5	Gazakh-Tovuz
Quba-Xaçmaz	82,6	83,1	84,5	85,0	85,3	Guba-Khachmaz
Lənkəran-Astara	79,3	81,5	83,4	84,2	84,8	Lankaran-Astara
Mərkəzi Aran	77,8	79,4	81,4	83,1	83,7	Central Aran
Mil-Muğan	75,4	78,0	80,6	81,5	84,1	Mil-Mughan
Şəki-Zaqatala	74,3	76,7	80,2	81,0	83,7	Sheki-Zagatala
Şərqi Zəngəzur	78,2	79,1	81,3	82,1	83,9	Eastern Zangazur
Şirvan-Salyan	...	...	...	...	...	Shirvan-Salyan
Şirvan-Salyan	74,7	77,1	80,6	81,5	83,4	Shirvan-Salyan

**2.29. Hər 100 nəfərə düşən kompüter istifadəçilərinin sayı**  
**2.29. Computer users per 100 inhabitants**

Regionlar üzrə	2019	2020	2021	2022	2023	By regions
<b>Ölkə üzrə</b>	<b>74,1</b>	<b>77,5</b>	<b>79,8</b>	<b>81,5</b>	<b>82,6</b>	<b>By country</b>
<b>Bakı şəhəri</b>	<b>91,4</b>	<b>91,5</b>	<b>91,8</b>	<b>92,5</b>	<b>93,6</b>	<b>Baku city</b>
<b>Naxçıvan Muxtar Respublikası</b>	<b>77,0</b>	<b>78,6</b>	<b>79,2</b>	<b>80,5</b>	<b>80,6</b>	<b>Nakhchivan Autonomous Republic</b>
<b>Abşeron-Xızı iqtisadi rayonu</b>	<b>80,3</b>	<b>81,0</b>	<b>81,6</b>	<b>82,8</b>	<b>83,8</b>	<b>Absheron-Khizi economic region</b>
Sumqayıt şəhəri	82,5	82,8	83,3	84,5	85,8	Sumgayit city
Abşeron rayonu	78,1	79,1	79,6	81,5	82,1	Absheron district
Xızı rayonu	63,1	69,8	72,9	75,2	77,5	Khizi district
<b>Dağlıq Şirvan iqtisadi rayonu</b>	<b>73,0</b>	<b>74,1</b>	<b>76,8</b>	<b>78,2</b>	<b>79,5</b>	<b>Daghlig Shirvan economic region</b>
Ağsu rayonu	72,8	73,9	76,5	77,8	78,7	Aghsu district
İsmayilli rayonu	73,8	74,4	77,2	78,4	79,2	Ismayilli district
Qobustan rayonu	71,2	73,1	76,0	76,7	78,5	Gobustan district
Şamaxı rayonu	73,2	74,5	77,1	78,2	80,8	Shamakhi district
<b>Gəncə-Daşkəsən iqtisadi rayonu</b>	<b>77,9</b>	<b>78,8</b>	<b>80,1</b>	<b>82,1</b>	<b>82,9</b>	<b>Ganja-Dashkasan economic region</b>
Gəncə şəhəri	81,8	82,3	83,4	85,2	85,9	Ganja city
Naftalan şəhəri	76,3	77,5	78,4	80,5	80,6	Naftalan city
Daşkəsən rayonu	67,8	69,4	72,8	75,4	77,1	Dashkasan district
Goranboy rayonu	74,6	76,5	77,8	79,1	80,3	Goranboy district
Göygöl rayonu	75,2	76,3	76,8	78,7	79,1	Goygol district
Samux rayonu	70,7	71,5	74,1	77,6	78,4	Samukh district
<b>Qarabağ iqtisadi rayonu</b>	<b>65,1</b>	<b>66,8</b>	<b>71,2</b>	<b>73,1</b>	<b>76,1</b>	<b>Karabakh economic region</b>
Xankəndi şəhəri	...	...	...	...	...	Khankandi city
Ağcabədi rayonu	64,1	66,7	71,2	73,5	76,5	Aghjabadi district
Ağdam rayonu	63,4	65,2	70,4	72,6	75,6	Aghdam district
Ağdərə rayonu	...	...	...	...	...	Aghdara district
Bərdə rayonu	71,3	71,7	72,8	74,5	76,6	Barda district
Füzuli rayonu	62,3	65,0	70,7	72,1	75,5	Fuzuli district
Xocalı rayonu	...	...	...	...	...	Khoyaly district
Xocavənd rayonu	...	...	...	...	...	Khoyavand district
Şuşa rayonu	...	...	...	...	...	Shusha district
Tərtər rayonu	64,0	64,7	71,0	72,7	76,5	Tartar district
<b>Qazax-Tovuz iqtisadi rayonu</b>	<b>74,5</b>	<b>76,0</b>	<b>78,6</b>	<b>79,9</b>	<b>81,3</b>	<b>Gazakh-Tovuz economic region</b>
Ağstafa rayonu	75,7	76,8	78,7	79,4	80,6	Aghstafa district
Gədəbəy rayonu	65,9	69,2	74,4	76,1	78,6	Gadabay district
Qazax rayonu	75,8	76,4	78,5	79,6	81,8	Gazakh district
Şəmkir rayonu	75,8	77,7	79,5	80,7	81,7	Shamkir district
Tovuz rayonu	76,6	77,1	79,9	81,5	82,4	Tovuz district
<b>Quba-Xaçmaz iqtisadi rayonu</b>	<b>70,7</b>	<b>71,1</b>	<b>74,6</b>	<b>76,1</b>	<b>77,8</b>	<b>Guba-Khachmaz economic region</b>
Xaçmaz rayonu	71,7	71,9	75,6	76,8	78,2	Khachmaz district
Quba rayonu	71,1	71,6	74,6	76,5	78,3	Guba district
Qusar rayonu	68,6	69,1	72,0	74,2	76,6	Gusar district
Siyəzən rayonu	70,1	70,6	75,5	76,1	77,8	Siyazan district
Şabran rayonu	70,5	70,9	75,2	75,9	77,3	Shabran district



...davamı

...continued

Regionlar üzrə	2019	2020	2021	2022	2023	By regions
<b>Lənkəran-Astara iqtisadi rayonu</b>	<b>71,1</b>	<b>71,8</b>	<b>75,8</b>	<b>77,1</b>	<b>77,5</b>	<b>Lankaran-Astara economic region</b>
Astara rayonu	67,1	68,0	73,1	74,8	75,1	Astara district
Cəlilabad rayonu	70,6	71,1	74,2	75,1	75,7	Jalilabad district
Lerik rayonu	66,4	67,4	72,8	74,8	75,1	Lerik district
Lənkəran rayonu	77,9	78,4	81,2	81,8	82,0	Lankaran district
Masallı rayonu	69,6	70,5	75,4	77,1	77,5	Masalli district
Yardımlı rayonu	67,2	67,8	72,6	74,5	75,1	Yardimli district
<b>Mərkəzi Aran iqtisadi rayonu</b>	<b>68,0</b>	<b>69,0</b>	<b>73,1</b>	<b>75,1</b>	<b>77,1</b>	<b>Central Aran economic region</b>
Mingəçevir şəhəri	71,8	72,5	77,4	79,6	82,0	Mingachevir city
Ağdaş rayonu	67,8	68,8	73,1	75,1	77,0	Agdash district
Göyçay rayonu	67,1	68,8	73,0	74,8	76,7	Goychay district
Kürdəmir rayonu	67,8	68,2	71,6	73,1	75,3	Kurdamir district
Ucar rayonu	63,8	66,1	70,3	72,6	75,1	Ujar district
Yevlax rayonu	68,9	69,1	73,1	75,3	77,1	Yevlakh district
Zərdab rayonu	68,1	69,3	72,8	75,1	76,1	Zardab district
<b>Mil-Muğan iqtisadi rayonu</b>	<b>69,2</b>	<b>70,0</b>	<b>73,8</b>	<b>75,4</b>	<b>76,8</b>	<b>Mil-Mughan economic region</b>
Beyləqan rayonu	69,3	70,8	74,4	75,9	77,1	Beylagan district
İmişli rayonu	69,4	70,3	73,8	75,6	76,5	Imishli district
Saatlı rayonu	66,5	67,8	72,7	74,4	76,3	Saatli district
Sabirabad rayonu	70,6	70,7	74,1	75,6	77,2	Sabirabad district
<b>Şəki-Zaqatala iqtisadi rayonu</b>	<b>72,4</b>	<b>72,9</b>	<b>76,2</b>	<b>77,5</b>	<b>78,1</b>	<b>Shaki-Zagatala economic region</b>
Balakən rayonu	73,2	73,5	75,0	75,9	77,0	Balakan district
Qax rayonu	72,9	73,1	76,3	77,1	77,5	Gakh district
Qəbələ rayonu	73,4	73,8	77,5	78,2	78,4	Gabala district
Oğuz rayonu	70,1	70,3	74,3	76,0	77,1	Oghuz district
Şəki rayonu	72,2	73,2	76,9	78,6	79,1	Shaki district
Zaqatala rayonu	71,8	72,1	75,6	77,2	77,9	Zagatala district
<b>Şərqi Zəngəzur iqtisadi rayonu</b>	...	...	...	...	...	<b>Eastern Zangazur economic region</b>
Cəbrayıl rayonu	...	...	...	...	...	Jabrayil district
Kəlbəcər rayonu	...	...	...	...	...	Kalbajar district
Qubadlı rayonu	...	...	...	...	...	Gubadli district
Laçın rayonu	...	...	...	...	...	Lachin district
Zəngilan rayonu	...	...	...	...	...	Zangilan district
<b>Şirvan-Salyan iqtisadi rayonu</b>	<b>68,1</b>	<b>69,4</b>	<b>73,5</b>	<b>75,7</b>	<b>77,3</b>	<b>Shirvan-Salyan economic region</b>
Şirvan şəhəri	68,2	71,0	75,4	78,0	79,0	Shirvan city
Biləsuvar rayonu	69,2	69,2	73,1	75,2	76,8	Bilasuvar district
Hacıqabul rayonu	64,5	67,3	71,6	74,7	76,5	Hajigabul district
Neftçala rayonu	67,1	68,8	72,6	74,1	76,1	Neftchala district
Salyan rayonu	69,7	70,1	74,2	76,2	77,8	Salyan district

**2.30. Hər 100 nəfərə düşən internet istifadəçilərinin sayı**  
**2.30. Internet users per 100 inhabitants**

Regionlar üzrə	2019	2020	2021	2022	2023	By regions
<b>Ölkə üzrə</b>	<b>81,1</b>	<b>84,6</b>	<b>86,7</b>	<b>88,1</b>	<b>89,2</b>	<b>By country</b>
<b>Bakı şəhəri</b>	<b>91,7</b>	<b>91,9</b>	<b>93,0</b>	<b>93,6</b>	<b>93,8</b>	<b>Baku city</b>
<b>Naxçıvan Muxtar Respublikası</b>	<b>85,5</b>	<b>85,8</b>	<b>86,4</b>	<b>86,6</b>	<b>86,8</b>	<b>Nakhchivan Autonomous Republic</b>
<b>Abşeron-Xızı iqtisadi rayonu</b>	<b>88,3</b>	<b>88,7</b>	<b>89,1</b>	<b>90,1</b>	<b>91,6</b>	<b>Absheron-Khizi economic region</b>
Sumqayıt şəhəri	89,5	89,9	90,0	91,6	92,7	Sumgayit city
Abşeron rayonu	87,5	88,0	88,5	89,5	90,8	Absheron district
Xızı rayonu	74,2	74,7	77,8	79,5	84,6	Khizi district
<b>Dağlıq Şirvan iqtisadi rayonu</b>	<b>80,4</b>	<b>80,7</b>	<b>83,2</b>	<b>84,1</b>	<b>86,4</b>	<b>Daglig Shirvan economic region</b>
Ağsu rayonu	79,0	79,3	81,9	82,8	85,8	Aghsu district
İsmayilli rayonu	79,5	79,8	83,5	84,1	86,0	Ismayilli district
Qobustan rayonu	80,8	80,9	83,8	84,1	85,6	Gobustan district
Şamaxı rayonu	82,0	82,4	83,7	84,2	87,5	Shamakhi district
<b>Gəncə-Daşkəsən iqtisadi rayonu</b>	<b>86,4</b>	<b>86,6</b>	<b>87,5</b>	<b>88,3</b>	<b>89,0</b>	<b>Ganja-Dashkasan economic region</b>
Gəncə şəhəri	89,6	89,7	90,4	91,2	91,5	Ganja city
Naftalan şəhəri	81,8	82,1	84,0	85,1	85,8	Naftalan city
Daşkəsən rayonu	80,4	80,6	83,0	83,8	85,1	Dashkasan district
Goranboy rayonu	81,7	82,2	83,5	84,1	85,3	Goranboy district
Göygöl rayonu	84,4	84,5	85,0	85,7	86,8	Goygol district
Samux rayonu	83,6	83,7	84,3	85,2	86,3	Samukh district
<b>Qarabağ iqtisadi rayonu</b>	<b>77,1</b>	<b>77,5</b>	<b>81,6</b>	<b>82,5</b>	<b>86,4</b>	<b>Karabakh economic region</b>
Xankəndi şəhəri	...	...	...	...	...	Khankandi city
Ağcabədi rayonu	79,8	80,0	83,5	84,4	86,8	Aghjabadi district
Ağdam rayonu	75,0	75,6	80,4	81,5	85,9	Aghdam district
Ağdərə rayonu	...	...	...	...	...	Aghdara district
Bərdə rayonu	81,0	81,2	83,6	84,2	87,1	Barda district
Füzuli rayonu	74,1	75,1	79,8	80,4	85,7	Fuzuli district
Xocalı rayonu	...	...	...	...	...	Khojaly district
Xocavənd rayonu	...	...	...	...	...	Khojavand district
Şuşa rayonu	...	...	...	...	...	Shusha district
Tərtər rayonu	75,3	75,4	80,7	82,1	86,6	Tartar district
<b>Qazax-Tovuz iqtisadi rayonu</b>	<b>85,0</b>	<b>86,0</b>	<b>87,1</b>	<b>87,5</b>	<b>88,7</b>	<b>Gazakh-Tovuz economic region</b>
Ağstafa rayonu	84,3	85,5	86,2	86,5	88,1	Aghstafa district
Gədəbəy rayonu	80,5	81,4	84,6	85,1	87,2	Gadabay district
Qazax rayonu	86,9	87,1	87,6	87,8	88,9	Gazakh district
Şəmkir rayonu	87,0	87,3	88,1	88,3	89,1	Shamkir district
Tovuz rayonu	84,5	86,6	87,4	88,2	89,2	Tovuz district
<b>Quba-Xaçmaz iqtisadi rayonu</b>	<b>80,3</b>	<b>80,6</b>	<b>83,8</b>	<b>84,3</b>	<b>87,2</b>	<b>Guba-Khachmaz economic region</b>
Xaçmaz rayonu	80,1	80,4	84,1	84,3	87,8	Khachmaz district
Quba rayonu	80,3	80,5	83,5	84,1	87,5	Guba district
Qusar rayonu	83,1	83,2	84,5	85,3	87,1	Gusar district
Siyəzən rayonu	77,1	77,8	82,7	83,6	85,8	Siyazan district
Şabran rayonu	78,5	79,1	83,4	83,8	85,7	Shabran district

...davamı

...continued

Regionlar üzrə	2019	2020	2021	2022	2023	By regions
<b>Lənkəran-Astara iqtisadi rayonu</b>	<b>79,6</b>	<b>80,0</b>	<b>83,6</b>	<b>84,0</b>	<b>86,2</b>	<b>Lankaran-Astara economic region</b>
Astara rayonu	74,0	74,3	79,1	80,5	83,8	Astara district
Cəlilabad rayonu	79,3	79,5	82,6	80,1	84,1	Jalilabad district
Lerik rayonu	71,1	71,5	77,2	79,8	83,1	Lerik district
Lənkəran rayonu	88,3	88,6	90,5	90,9	91,0	Lankaran district
Masallı rayonu	79,2	80,0	84,2	85,6	86,6	Masalli district
Yardımlı rayonu	72,1	72,5	77,3	79,3	83,4	Yardimli district
<b>Mərkəzi Aran iqtisadi rayonu</b>	<b>81,0</b>	<b>81,3</b>	<b>83,8</b>	<b>84,6</b>	<b>87,4</b>	<b>Central Aran economic region</b>
Mingəçevir şəhəri	86,4	87,1	89,1	91,3	91,4	Mingachevir city
Ağdaş rayonu	80,3	80,5	83,8	84,1	87,3	Agdash district
Göyçay rayonu	80,8	80,9	84,1	84,5	87,2	Goychay district
Kürdəmir rayonu	79,8	80,0	82,4	83,1	86,6	Kurdamir district
Ucar rayonu	76,8	77,3	80,5	81,4	85,4	Ujar district
Yevlax rayonu	82,8	83,1	83,8	84,2	87,1	Yevlakh district
Zərdab rayonu	77,5	78,0	81,5	82,5	86,6	Zardab district
<b>Mil-Muğan iqtisadi rayonu</b>	<b>79,5</b>	<b>79,8</b>	<b>83,1</b>	<b>84,1</b>	<b>86,8</b>	<b>Mil-Mughan economic region</b>
Beyləqan rayonu	80,0	80,2	83,5	84,1	87,1	Beylagan district
İmişli rayonu	78,3	78,9	82,9	83,4	86,9	Imishli district
Saatlı rayonu	78,5	78,8	81,7	82,5	86,5	Saatli district
Sabirabad rayonu	80,8	80,8	83,9	85,6	86,7	Sabirabad district
<b>Şəki-Zaqatala iqtisadi rayonu</b>	<b>80,6</b>	<b>81,0</b>	<b>84,0</b>	<b>84,8</b>	<b>87,1</b>	<b>Shaki-Zagatala economic region</b>
Balakən rayonu	80,9	81,3	84,6	85,4	89,4	Balakan district
Qax rayonu	78,6	79,3	82,5	83,4	85,6	Gakh district
Qəbələ rayonu	80,5	80,8	84,5	84,9	87,1	Gabala district
Oğuz rayonu	79,1	79,7	82,7	83,5	85,7	Oghuz district
Şəki rayonu	81,6	82,0	84,7	85,7	87,1	Shaki district
Zaqatala rayonu	80,4	80,7	83,2	84,0	86,5	Zagatala district
<b>Şərqi Zəngəzur iqtisadi rayonu</b>	...	...	...	...	...	<b>Eastern Zangazur economic region</b>
Cəbrayıl rayonu	...	...	...	...	...	Jabrayil district
Kəlbəcər rayonu	...	...	...	...	...	Kalbajar district
Qubadlı rayonu	...	...	...	...	...	Gubadli district
Laçın rayonu	...	...	...	...	...	Lachin district
Zəngilan rayonu	...	...	...	...	...	Zangilan district
<b>Şirvan-Salyan iqtisadi rayonu</b>	<b>81,3</b>	<b>81,7</b>	<b>84,2</b>	<b>85,1</b>	<b>87,7</b>	<b>Shirvan-Salyan economic region</b>
Şirvan şəhəri	86,3	86,6	87,6	88,4	88,6	Shirvan city
Biləsuvar rayonu	80,1	80,3	83,2	84,1	87,3	Bilasuvar district
Hacıqabul rayonu	81,4	81,6	83,9	84,2	87,6	Hajigabul district
Neftçala rayonu	78,6	79,7	82,5	83,8	87,1	Neftchala district
Salyan rayonu	80,7	81,0	84,1	85,1	87,9	Salyan district

**2.30.1. Hər 100 nəfərə düşən internet istifadəçilərinin gender bölgüsü**  
**2.30.1. Internet users per 100 inhabitants by gender**

Regionlar üzrə	2022			2023			By regions
	Cəmi Total	o cümlədən of which		Cəmi Total	o cümlədən of which		
		kişi man	qadın women		kişi man	qadın women	
<b>Ölkə üzrə</b>	<b>88,1</b>	<b>89,4</b>	<b>86,8</b>	<b>89,2</b>	<b>90,3</b>	<b>88,1</b>	<b>By country</b>
<b>Bakı şəhəri</b>	<b>93,6</b>	<b>94,5</b>	<b>92,5</b>	<b>93,8</b>	<b>94,8</b>	<b>92,9</b>	<b>Baku city</b>
<b>Naxçıvan Muxtar Respublikası</b>	<b>86,6</b>	<b>87,3</b>	<b>85,7</b>	<b>86,8</b>	<b>87,8</b>	<b>85,8</b>	<b>Nakhchivan Autonomous Republic</b>
<b>Abşeron-Xızı iqtisadi rayonu</b>	<b>90,1</b>	<b>92,7</b>	<b>87,5</b>	<b>91,6</b>	<b>93,1</b>	<b>90,1</b>	<b>Absheron-Khizi economic region</b>
Sumqayıt şəhəri	91,6	93,6	88,8	92,7	94,2	91,3	Sumgayit city
Abşeron rayonu	89,5	92,0	86,9	90,8	92,2	89,4	Absheron district
Xızı rayonu	79,5	89,1	70,1	84,6	90,1	79,2	Khizi district
<b>Dağlıq Şirvan iqtisadi rayonu</b>	<b>84,1</b>	<b>87,1</b>	<b>81,0</b>	<b>86,4</b>	<b>87,6</b>	<b>85,2</b>	<b>Daghlig Shirvan economic region</b>
Ağsu rayonu	82,8	86,1	79,5	85,8	86,5	85,1	Aghsu district
İsmayilli rayonu	84,1	86,4	81,8	86,0	87,1	84,9	Ismayilli district
Qobustan rayonu	84,1	85,8	82,4	85,6	86,5	84,7	Gobustan district
Şamaxı rayonu	84,2	89,0	81,1	87,5	89,3	85,7	Shamakhi district
<b>Gəncə-Daşkəsən iqtisadi rayonu</b>	<b>88,3</b>	<b>90,9</b>	<b>85,7</b>	<b>89,0</b>	<b>91,5</b>	<b>86,5</b>	<b>Ganja-Dashkasan economic region</b>
Gəncə şəhəri	91,2	93,9	88,6	91,5	94,5	88,7	Ganja city
Naftalan şəhəri	85,1	87,1	83,2	85,8	87,8	83,9	Naftalan city
Daşkəsən rayonu	83,8	86,5	81,0	85,1	87,1	83,0	Dashkasan district
Goranboy rayonu	84,1	87,2	80,9	85,3	87,7	82,8	Goranboy district
Göygöl rayonu	85,7	87,9	83,5	86,8	88,5	85,1	Goygol district
Samux rayonu	85,2	87,5	82,8	86,3	88,3	84,2	Samukh district
<b>Qarabağ iqtisadi rayonu</b>	<b>85,5</b>	<b>85,8</b>	<b>84,2</b>	<b>86,4</b>	<b>87,1</b>	<b>85,7</b>	<b>Karabakh economic region</b>
Xankəndi şəhəri	...	...	...	...	...	...	Khankandi city
Ağcabədi rayonu	84,4	87,1	81,5	86,8	88,1	85,4	Aghjabadi district
Ağdam rayonu	81,5	84,8	78,2	85,9	86,1	85,7	Aghdam district
Ağdərə rayonu	...	...	...	...	...	...	Aghdara district
Bərdə rayonu	84,2	86,9	84,3	87,1	87,9	86,3	Barda district
Füzuli rayonu	80,4	85,1	83,1	85,7	86,2	85,2	Fuzuli district
Xocalı rayonu	...	...	...	...	...	...	Khoyaly district
Xocavənd rayonu	...	...	...	...	...	...	Khoyavand district
Şuşa rayonu	...	...	...	...	...	...	Shusha district
Tərtər rayonu	82,1	84,1	81,3	86,6	87,5	85,8	Tartar district
<b>Qazax-Tovuz iqtisadi rayonu</b>	<b>87,5</b>	<b>88,4</b>	<b>86,6</b>	<b>88,7</b>	<b>89,3</b>	<b>88,1</b>	<b>Gazakh-Tovuz economic region</b>
Ağstafa rayonu	86,5	87,5	85,5	88,1	89,1	87,1	Aghstafa district
Gədəbəy rayonu	85,1	87,2	83,0	87,2	88,1	86,3	Gadabay district
Qazax rayonu	87,8	88,7	86,9	88,9	89,2	88,6	Gazakh district
Şəmkir rayonu	88,3	89,1	87,5	89,1	89,8	88,4	Shamkir district
Tovuz rayonu	88,2	88,5	87,9	89,2	89,5	89,0	Tovuz district
<b>Quba-Xaçmaz iqtisadi rayonu</b>	<b>84,3</b>	<b>87,8</b>	<b>80,6</b>	<b>87,2</b>	<b>89,1</b>	<b>85,3</b>	<b>Guba-Khachmaz economic region</b>
Xaçmaz rayonu	84,3	87,5	81,1	87,8	89,7	85,9	Khachmaz district
Quba rayonu	84,1	88,7	79,4	87,5	89,5	85,4	Guba district
Qusar rayonu	85,3	87,7	82,6	87,1	88,8	84,1	Gusar district
Siyəzən rayonu	83,6	86,9	80,4	85,8	87,5	83,6	Siyazan district
Şabran rayonu	83,8	86,8	80,7	85,7	87,8	84,3	Shabran district

...davamı

...continued

Regionlar üzrə	2022			2023			By regions
	Cəmi Total	o cümlədən of which		Cəmi Total	o cümlədən of which		
		kişi man	qadın women		kişi man	qadın women	
<b>Lənkəran-Astara iqtisadi rayonu</b>	<b>84,0</b>	<b>87,0</b>	<b>80,9</b>	<b>86,2</b>	<b>88,1</b>	<b>84,3</b>	<b>Lankaran-Astara economic region</b>
Astara rayonu	80,5	84,4	76,5	83,8	86,4	81,2	Astara district
Cəlilabad rayonu	80,1	84,6	75,4	84,1	86,7	81,4	Jalilabad district
Lerik rayonu	79,8	83,5	76,2	83,1	84,5	81,7	Lerik district
Lənkəran rayonu	90,9	91,4	90,1	91,0	91,1	90,9	Lankaran district
Masallı rayonu	85,6	88,2	83,0	86,6	89,5	83,7	Masalli district
Yardımlı rayonu	79,3	84,6	74,0	83,4	85,3	81,5	Yardimli district
<b>Mərkəzi Aran iqtisadi rayonu</b>	<b>84,6</b>	<b>86,1</b>	<b>83,1</b>	<b>87,4</b>	<b>87,1</b>	<b>87,7</b>	<b>Central Aran economic region</b>
Mingəçevir şəhəri	91,3	89,4	93,0	91,4	89,4	93,3	Mingachevir city
Ağdaş rayonu	84,1	85,5	82,7	87,3	87,3	87,3	Agdash district
Göyçay rayonu	84,5	86,3	82,7	87,2	87,2	87,2	Goychay district
Kürdəmir rayonu	83,1	85,2	81,0	86,6	86,6	86,6	Kurdamir district
Ucar rayonu	81,4	84,6	78,3	85,4	86,6	85,4	Ujar district
Yevlax rayonu	84,2	86,3	82,2	87,1	85,4	87,1	Yevlakh district
Zərdab rayonu	82,5	84,7	80,3	86,6	87,1	86,1	Zardab district
<b>Mil-Muğan iqtisadi rayonu</b>	<b>84,1</b>	<b>86,3</b>	<b>81,9</b>	<b>86,8</b>	<b>87,3</b>	<b>86,3</b>	<b>Mil-Mughan economic region</b>
Beyləqan rayonu	84,1	86,5	81,6	87,1	87,1	87,1	Beylagan district
İmişli rayonu	83,4	86,1	80,7	86,9	86,9	86,9	Imishli district
Saatlı rayonu	82,5	86,8	78,3	86,5	87,5	85,5	Saatli district
Sabirabad rayonu	85,6	86,0	85,2	86,7	87,6	85,9	Sabirabad district
<b>Şəki-Zaqatala iqtisadi rayonu</b>	<b>84,8</b>	<b>86,1</b>	<b>83,5</b>	<b>87,1</b>	<b>88,7</b>	<b>85,5</b>	<b>Shaki-Zagatala economic region</b>
Balakən rayonu	85,4	82,4	88,4	89,4	89,0	89,7	Balakan district
Qax rayonu	83,4	85,8	81,2	85,6	86,8	84,5	Gakh district
Qəbələ rayonu	84,9	87,1	82,6	87,1	88,7	85,4	Gabala district
Oğuz rayonu	83,5	86,1	80,9	85,7	87,6	83,8	Oghuz district
Şəki rayonu	85,7	87,1	84,3	87,1	89,3	84,9	Shaki district
Zaqatala rayonu	84,0	86,8	81,3	86,5	88,8	84,3	Zagatala district
<b>Şərqi Zəngəzur iqtisadi rayonu</b>	...	...	...	...	...	...	<b>Eastern Zangazur economic region</b>
Cəbrayıl rayonu	...	...	...	...	...	...	Jabrayil district
Kəlbəcər rayonu	...	...	...	...	...	...	Kalbajar district
Qubadlı rayonu	...	...	...	...	...	...	Gubadli district
Laçın rayonu	...	...	...	...	...	...	Lachin district
Zəngilan rayonu	...	...	...	...	...	...	Zangilan district
<b>Şirvan-Salyan iqtisadi rayonu</b>	<b>85,1</b>	<b>85,9</b>	<b>84,3</b>	<b>87,7</b>	<b>88,5</b>	<b>86,9</b>	<b>Shirvan-Salyan economic region</b>
Şirvan şəhəri	88,4	88,9	88,0	88,6	89,1	88,1	Shirvan city
Biləsuvar rayonu	84,1	84,7	83,5	87,3	87,9	86,7	Bilasuvan district
Hacıqabul rayonu	84,2	85,2	83,2	87,6	88,1	87,1	Hajigabul district
Neftçala rayonu	83,8	85,7	82,0	87,1	88,4	85,9	Neftchala district
Salyan rayonu	85,1	85,5	84,7	87,9	88,9	86,9	Salyan district

**3. Müəssisələrdə İKT sistemləri və onlara giriş**  
**3. Access to ICT systems in enterprises**  
**3.1. Müəssisələrdə İKT-dən istifadənin əsas göstəriciləri**  
**3.1. Core indicators on use of ICT by enterprises**

Göstəricilərin adı	2019	2020	2021	2022	2023	Indicators
Kompüterdən istifadə etmiş müəssisələrin fəaliyyət göstərən bütün müəssisələrin ümumi sayında xüsusi çəkisi, faizlə	62,8	63,9	65,2	65,8	66,6	Proportion of enterprises using computers, in percentage
Kompüterdən istifadə etmiş işçilərin sayının fəaliyyət göstərən bütün müəssisələrdə çalışan işçilərin siyahı sayına nisbəti, faizlə	33,9	35,1	35,8	36,2	36,6	Proportion of employees using computers, in percentage
Kompüterdən istifadə etmiş işçilərin kompüteri olan müəssisələrdə çalışan bütün işçilərin siyahı sayına nisbəti, faizlə	41,1	42,2	43,0	43,5	43,9	Ratio of the number of employees using a computer to the number of all employees working in enterprises with a computer, in percent
İnternetə çıxışı olan müəssisələrin fəaliyyət göstərən bütün müəssisələrin ümumi sayında xüsusi çəkisi, faizlə	51,5	52,5	54,2	54,8	56,0	Proportion of enterprises using the Internet, in percentage
İnternetdən istifadə etmiş işçilərin sayının fəaliyyət göstərən bütün müəssisələrdə çalışan işçilərin siyahı sayına nisbətən, faizlə	25,7	26,9	28,1	29,4	30,1	Proportion of employees using the internet, in percentage
İnternetdən istifadə etmiş işçilərin internetə çıxışı olan müəssisələrdə çalışan bütün işçilərin siyahı sayına nisbəti, faizlə	31,3	32,9	34,4	35,8	36,7	Number of employees using internet in enterprises in relation to pay-roll of employees working in enterprises with internet access
Veb səhifəsi olan müəssisələrin fəaliyyət göstərən bütün müəssisələrin ümumi sayında xüsusi çəkisi, faizlə	9,8	9,9	10,2	10,5	10,6	Proportion of enterprises with a Web presence (Web page, Web site), in percentage
Müəssisələrin internetə qoşulma növünə görə bölgüsü, yekuna nisbətən faizlə	100,0	100,0	100,0	100,0	100,0	Distribution of enterprises by type of internet access, in percentage
ISDN vasitəsilə	5,8	4,9	5,5	-	-	ISDN
xDSL vasitəsilə	12,3	11,3	9,6	12,4	7,1	xDSL
kabelli modem vasitəsilə	51,1	49,3	50,8	49,7	49,2	cable modem
ayrılmış xətt vasitəsilə	7,1	8,5	8,3	9,1	9,1	leased line
fiber optik kabel vasitəsilə	12,2	14,3	15,3	17,6	21,7	fiber optic cable
sabit simsiz internet vasitəsilə	1,9	1,9	2,0	2,1	2,1	fixed wireless internet
simsiz internet vasitəsilə	5,2	5,7	5,0	5,4	6,0	wireless internet
peyk vasitəsilə	0,6	0,4	0,3	0,3	0,6	satellite
mobil internet vasitəsilə	3,8	3,7	3,2	3,4	4,2	mobile internet
Lokal şəbəkəsi (LAN) olan müəssisələrin fəaliyyət göstərən bütün müəssisələrin ümumi sayında xüsusi çəkisi, faizlə	69,3	66,1	66,8	53,3	53,9	Proportion of businesses with a Local Area Network, in percent

...davamı

...continued

Göstəricilərin adı	2019	2020	2021	2022	2023	Indicators
İntraneti olan müəssisələrin fəaliyyət göstərən bütün müəssisələrin ümumi sayında xüsusi çəkisi, faizlə	23,3	26,1	25,7	28,7	38,3	<i>Proportion of businesses with an intranet, in percent</i>
Extraneti (xarici şəbəkəsi) olan müəssisələrin fəaliyyət göstərən bütün müəssisələrin ümumi sayında xüsusi çəkisi, faizlə	7,4	7,8	7,5	8,0	7,8	<i>Proportion of businesses with an extranet, in percent</i>
İnternet üzərindən sifarişlər qəbul edən müəssisələrin bütün müəssisələrin ümumi sayında xüsusi çəkisi, faizlə	0,9	0,9	0,9	1,0	1,0	<i>Proportion of businesses receiving orders over the Internet, in percent</i>
İnternet üzərindən sifarişlər verən müəssisələrin bütün müəssisələrin ümumi sayında xüsusi çəkisi, faizlə	2,8	3,0	3,2	3,4	3,5	<i>Proportion of businesses placing orders over the Internet, in percent</i>
Müəssisələrin internetdən istifadə məqsədlərinə görə bölgüsü, faizlə						<i>Distribution of enterprises by purposes of internet use, in percentage</i>
Elektron məktubların göndərilməsi və qəbulu	26,7	24,9	23,4	22,6	21,3	<i>Sending and receiving emails</i>
Əmtəə və xidmətlər haqqında informasiya əldə edilməsi	8,6	7,9	7,8	7,7	7,7	<i>Obtaining information about goods and services</i>
Dövlət idarəetmə orqanlarından məlumatların əldə edilməsi	17,9	17,1	16,2	16,1	15,5	<i>Obtaining information from public administration bodies</i>
İnternet bankçılıq	9,2	9,6	10,4	11,7	12,0	<i>Internet banking</i>
Digər maliyyə xidmətlərindən istifadə	13,3	13,4	13,4	13,0	13,1	<i>Use of other financial services</i>
Dövlət idarəetmə orqanları ilə interaktiv əlaqə (məlumatların əldə edilməsi istisna olmaqla)	6,5	6,5	6,7	6,5	6,7	<i>Interactive communication with government agencies (excluding access to information)</i>
Müştərilərə xidmətlərin göstərilməsi	5,6	5,3	5,5	5,9	6,3	<i>Customer service</i>
Məhsulların real vaxt rejimində satışı	1,3	1,4	1,6	1,8	2,1	<i>Real-time sales of products</i>
Videokonfransların keçirilməsi və ya IP telefoniyə ilə əlaqə	1,4	3,7	4,3	4,2	4,1	<i>Conduct video conferencing or IP telephony</i>
Onlayn rejimdə yazışma və elanların yerləşdirilməsi	4,9	5,3	5,4	5,0	5,2	<i>Online correspondence and placement of announcements</i>
İşçi heyəti üçün treninqlərin keçirilməsi	1,7	2,2	2,4	2,5	2,7	<i>Conducting trainings for staff</i>
Kadrların cəlb edilməsi	2,9	2,7	2,9	3,0	3,3	<i>Attracting staff</i>

**3.2. Proqram təminatı və İKT avadanlıqları üzrə xərclər, milyon manat**  
**3.2. Software and ICT hardware costs, million manats**

Xərclər	2019	2020	2021	2022	2023	Expenses
<b>Cəmi</b>	<b>128,6</b>	<b>157,7</b>	<b>216,4</b>	<b>244,4</b>	<b>298,5</b>	<b>Total</b>
o cümlədən: proqram təminatı üzrə xərclər	38,2	48,5	84,2	103,1	132,1	including software costs
Proqram təminatı xərclərin ÜDM-də xüsusi çəkisi, faizlə	0,05	0,07	0,09	0,08	0,09	The share of software costs in GDP, as a percentage
<b>Lisensiyalar üzrə xərclər</b>	<b>29,9</b>	<b>32,6</b>	<b>64,8</b>	<b>78,8</b>	<b>103,7</b>	<b>License costs</b>
o cümlədən:						including:
əməliyyat sistemləri üzrə	8,0	14,8	30,6	47,9	68,1	on operating systems
verilənlər bazaları üzrə	2,7	2,6	1,7	0,9	1,8	on databases
proqramlaşdırma alətləri üzrə	3,8	2,4	10,7	6,8	5,1	on programming tools
digər proqram təminatları üzrə	15,4	12,8	21,8	23,2	28,7	on other software
<b>Tətbiqi proqram təminatlarının hazırlanması üzrə xərclər</b>	<b>8,3</b>	<b>15,9</b>	<b>19,4</b>	<b>24,3</b>	<b>28,4</b>	<b>Application software development costs</b>
<b>Texniki dəstək üzrə xərclər</b>	<b>34,0</b>	<b>44,0</b>	<b>62,5</b>	<b>68,1</b>	<b>74,8</b>	<b>Technical support costs</b>
o cümlədən:						including:
texniki avadanlıqların dəstəklənməsi üzrə	15,1	17,5	25,9	23,7	28,3	technical equipment
sistem proqram təminatlarının dəstəklənməsi üzrə	11,5	12,9	12,3	22,8	24,4	system software on support
tətbiqi proqram təminatlarının dəstəklənməsi üzrə	7,4	13,6	24,3	21,6	22,1	application software on support
<b>Əməkdaşların təlimi və yeni tətbiqlərin öyrənilməsi üzrə xərclər</b>	<b>2,8</b>	<b>4,8</b>	<b>2,9</b>	<b>3,1</b>	<b>7,8</b>	<b>Staff training and new application learning costs</b>
<b>İKT avadanlıqları üzrə xərclər</b>	<b>25,4</b>	<b>28,3</b>	<b>27,5</b>	<b>25,0</b>	<b>33,6</b>	<b>Costs of ICT equipment</b>
o cümlədən:						including:
istifadəçilər üçün nəzərdə tutulmuş texniki avadanlıqlar üzrə	13,4	11,5	13,7	10,5	12,0	designed for user on technical equipment
server avadanlıqları üzrə	6,7	8,0	7,1	9,8	16,0	on server equipment
şəbəkə avadanlıqları üzrə	3,9	6,8	5,3	2,9	3,5	on network equipment
İKT təhlükəsizliyi avadanlıqları üzrə	1,4	2,0	1,4	1,8	2,1	on ICT security equipment
<b>İnternet şəbəkəsinə qoşulmaq üçün xərclər</b>	<b>19,7</b>	<b>23,1</b>	<b>28,2</b>	<b>35,8</b>	<b>41,1</b>	<b>Costs for connecting to the Internet</b>
<b>Texniki vasitələrlə məlumatlandırma (sms və digər) üzrə xərclər</b>	<b>7,1</b>	<b>6,4</b>	<b>10,3</b>	<b>7,9</b>	<b>6,3</b>	<b>Expenditures on technical information (sms and others)</b>
<b>Digər sistemlərin hazırlanması (video konfrans, çağrı mərkəzi, xidməti terminallar və s.) üzrə xərclər</b>	<b>1,4</b>	<b>2,6</b>	<b>0,8</b>	<b>1,4</b>	<b>2,8</b>	<b>Costs for the development of other systems (video conferencing, call center, service terminals, etc.)</b>



**3.3. Müəssisələrdə kompüterlərin mövcudluğu və istifadəsi**  
**3.3. Availability and use of computers in enterprises**

Göstəricilərin adı	2019	2020	2021	2022	2023	Indicators
Kompüterlərin sayı, min ədəd	269,7	273,4	278,0	285,0	290,7	Number of computers, thousand units
Kompüterdən istifadə etmiş müəssisələrin sayı, vahid	15 158	15 429	15 749	15 900	16 094	Number of enterprises using computer, unit
1-4 işçisi olan	6 040	6 950	7 401	7 817	7 907	1-4 employees
5-9 işçisi olan	2 277	2 499	2 510	2 494	2 530	5-9 employees
10-49 işçisi olan	3 628	3 529	3 580	3 480	3 532	10-49 employees
50-249 işçisi olan	2 374	1 770	1 619	1 514	1 527	50-249 employees
250 və daha çox işçisi olan	839	681	639	595	598	250 and more employees
Kompüterdən istifadə etmiş müəssisələrin işçilərinin sayına görə bölgüsü, yekuna nisbətən, faizlə	100,0	100,0	100,0	100,0	100,0	Distribution of enterprises using computers by number of employees, as % to total
1-4 işçisi olan	39,9	45,0	47,0	49,2	49,1	1-4 employees
5-9 işçisi olan	15,0	16,2	15,9	15,7	15,7	5-9 employees
10-49 işçisi olan	23,9	22,9	22,7	21,9	21,9	10-49 employees
50-249 işçisi olan	15,7	11,5	10,3	9,5	9,5	50-249 employees
250 və daha çox işçisi olan	5,5	4,4	4,1	3,7	3,8	250 and more employees
Kompüterdən istifadə etmiş işçilərin sayı, min nəfər	300,7	303,2	309,1	311,5	314,7	Number of employees used computer, thousand persons
kişilər, faizlə	53,0	51,6	49,3	49,7	49,6	males, in percent
qadınlar, faizlə	47,0	48,4	50,7	50,3	50,4	females, in percent
Kompüterdən istifadə etmiş işçilərin kompüterli olan müəssisələrdə çalışan bütün işçilərin siyahı sayına nisbəti, faizlə	41,1	42,2	43,0	43,5	43,9	Proportion of employees used computer to total list number of employees working in enterprises with computer, in percent

## 3.4. Müəssisələrin internetə çıxış imkanları

## 3.4. Internet access of enterprises

Göstəricilərin adı	2019	2020	2021	2022	2023	Indicators
İnternetə qoşulmuş kompüterlərin sayı, vahid	178 727	185 541	195 951	220 605	227 342	Number of computers connected to internet, unit
İnternetə çıxışı olan müəssisələrin sayı, vahid	12 439	12 676	13 102	13 252	13 522	Number of enterprises with internet access, unit
1-4 işçisi olan	4 314	5 158	5 631	6 100	6 243	1-4 employees
5-9 işçisi olan	1 848	2 067	2 126	2 047	2 102	5-9 employees
10-49 işçisi olan	3 064	3 000	3 087	2 996	3 052	10-49 employees
50-249 işçisi olan	2 374	1 770	1 619	1 514	1 527	50-249 employees
250 və daha çox işçisi olan	839	681	639	595	598	250 and more employees
İnternetə çıxışı olan müəssisələrin işçilərinin sayına görə bölgüsü, faizlə	100,0	100,0	100,0	100,0	100,0	Distribution of enterprises with internet access by number of employees, as % to
1-4 işçisi olan	34,7	40,7	43,0	46,1	46,2	1-4 employees
5-9 işçisi olan	14,9	16,3	16,2	15,4	15,4	5-9 employees
10-49 işçisi olan	24,6	23,7	23,5	22,6	22,7	10-49 employees
50-249 işçisi olan	19,1	13,9	12,4	11,4	11,3	50-249 employees
250 və daha çox işçisi olan	6,7	5,4	4,9	4,5	4,4	250 and more employees
İnternetə qoşulmuş kompüterlərin bütün kompüterlərin ümumi sayında xüsusi çəkisi, faizlə	66,3	67,9	70,5	77,4	78,2	Proportion of computers connected to internet in total number of all computers, in percent
İnternetə çıxışı olmuş müəssisələrin kompüterdən istifadə etmiş müəssisələrin sayında xüsusi çəkisi, faizlə	82,1	82,2	83,2	83,3	84,0	Proportion of enterprises with internet access in the number of enterprises using computer, in percent
İnternetə qoşulma sürətinə görə müəssisələrin bölgüsü, faizlə	100,0	100,0	100,0	100,0	100,0	Distribution of enterprises according to the speed of internet connection, in percentage
0,256-1 Mbit/s	14,4	16,0	13,4	12,3	11,3	0,256-1 Mbit/s
1-2 Mbit/s	27,3	32,9	33,6	28,9	25,6	1-2 Mbit/s
2-10 Mbit/s	34,4	32,5	32,3	33,6	32,3	2-10 Mbit/s
10 Mbit/s-dən yuxarı	23,9	18,6	20,7	25,2	30,8	Above 10 Mbit/s
İnternetdən istifadə etmiş işçilərin sayı, min nəfər	229,0	232,1	243,0	252,5	258,7	Number of employees using internet, persons
kişilər, faizlə	56,3	53,8	52,3	52,0	51,6	men, in percent
qadınlar, faizlə	43,7	46,2	47,7	48,0	48,4	women, in percent
İnternetdən istifadə etmiş işçilərin internetə çıxışı olan müəssisələrdə işləyən bütün işçilərin siyahı sayına nisbəti, faizlə	31,3	32,9	34,4	35,8	36,7	Proportion of employees using internet to the total employees on pay-roll working in enterprises with internet access, in percentage

## 3.5. Müəssisələrdə mövcud olan kompüterlərin sayı, vahid

## 3.5. Number of computers available in enterprises, unit

İqtisadi fəaliyyət növləri üzrə*	2019	2020	2021	2022	2023	By kinds of economic activity*
<b>Ölkə üzrə</b>	<b>269 673</b>	<b>273 431</b>	<b>277 958</b>	<b>284 961</b>	<b>290 660</b>	<b>Total</b>
o cümlədən:						<i>of which:</i>
Kənd təsərrüfatı, meşə təsərrüfatı və balıqçılıq	2 170	2 243	2 289	2 468	2 492	<i>Agriculture, forestry and fishing</i>
Mədənçıxarma sənayesi	6 084	6 093	6 115	6 120	6 158	<i>Mining</i>
Emal sənayesi	11 372	11 451	11 474	11 478	11 519	<i>Manufacturing</i>
Elektrik enerjisi, qaz və buxar istehsalı, bölüşdürülməsi və təchizatı	4 847	4 890	4 897	4 906	4 931	<i>Electricity, gas and steam production, distribution and supply</i>
Su təchizatı; tullantıların təmizlənməsi və emalı	1 683	1 689	1 699	1 706	1 730	<i>Water supply; waste treatment and disposal</i>
Tikinti	9 742	9 764	9 792	9 796	9 879	<i>Construction</i>
Ticarət; nəqliyyat vasitələrinin təmiri	12 804	13 070	13 726	14 799	15 195	<i>Trade; repair of transport means</i>
Nəqliyyat və anbar təsərrüfatı	11 138	11 185	11 257	11 260	11 302	<i>Transportation and storage</i>
Turistlərin yerləşdirilməsi və ictimai iaşə	2 013	2 094	2 359	2 400	2 444	<i>Accommodation and food service activities</i>
İnformasiya və rabitə	17 193	17 211	17 307	17 311	17 551	<i>Information and communication</i>
Maliyyə və sığorta fəaliyyəti	26 737	26 855	27 003	27 099	27 724	<i>Financial and insurance activities</i>
Daşınmaz əmlakla əlaqədar əməliyyatlar	1 905	1 978	2 116	2 177	2 205	<i>Real estate, activities</i>
Peşə, elmi və texniki fəaliyyət	17 225	17 246	17 533	17 540	17 955	<i>Professional, scientific and technical activities</i>
İnzibati və yardımçı xidmətlərin göstərilməsi	3 720	3 772	4 110	4 115	4 183	<i>Administrative and support service activities</i>
Dövlət idarəetməsi və müdafiə; sosial təminat	39 623	39 819	41 753	46 654	47 504	<i>Public administration and defence; social security</i>
Təhsil	83 891	86 161	86 279	86 295	88 929	<i>Education</i>
Əhaliyə səhiyyə və sosial xidmətlərin göstərilməsi	8 286	8 456	8 662	9 237	9 320	<i>Human health and social work activities</i>
İstirahət, əyləncə və incəsənət sahəsində fəaliyyət	6 414	6 473	6 530	6 538	6 555	<i>Arts, entertainment and recreation</i>
Digər sahələrdə xidmətlərin göstərilməsi	2 826	2 981	3 057	3 062	3 084	<i>Other service activities</i>

\* İqtisadi fəaliyyət növlərinin bölgüsü "İqtisadi Fəaliyyət Növləri Təsnifatı"na (İFNT, üçüncü nəşr, AZT029-2008) uyğun göstərilmişdir,

\* Distribution of the kinds of economic activity is given corresponding to the "Classification of the Kinds of Economic Activity" (NACE, 3rd revision, AZT029-2008),

**3.6. Kompüterlərdən istifadə edən müəssisələrin sayı, vahid****3.6. Number of enterprises using computers, unit**

<b>İqtisadi fəaliyyət növləri üzrə</b>	<b>2019</b>	<b>2020</b>	<b>2021</b>	<b>2022</b>	<b>2023</b>	<b>By kinds of economic activity</b>
<b>Ölkə üzrə</b>	<b>15 158</b>	<b>15 429</b>	<b>15 749</b>	<b>15 900</b>	<b>16 094</b>	<b>Total</b>
o cümlədən:						of which:
Kənd təsərrüfatı, meşə təsərrüfatı və balıqçılıq	668	688	694	696	702	Agriculture, forestry and fishing
Mədənçıxarma sənayesi	167	168	170	170	170	Mining
Emal sənayesi	978	1 026	1 043	1 048	1 055	Manufacturing
Elektrik enerjisi, qaz və buxar istehsalı, bölüşdürülməsi və təchizatı	194	198	201	203	204	Electricity, gas and steam production, distribution and supply
Su təchizatı; tullantıların təmizlənməsi və emalı	212	221	223	225	226	Water supply; waste treatment and disposal
Tikinti	1 058	1 077	1 085	1 089	1 095	Construction
Ticarət; nəqliyyat vasitələrinin təmiri	2 615	2 678	2 695	2 724	2 744	Trade; repair of transport means
Nəqliyyat və anbar təsərrüfatı	482	494	496	498	503	Transportation and storage
Turistlərin yerləşdirilməsi və ictimai iaşə	195	198	239	251	279	Accommodation and food service activities
İnformasiya və rabitə	493	511	518	522	529	Information and communication
Maliyyə və sığorta fəaliyyəti	1 116	1 120	1 125	1 130	1 143	Financial and insurance activities
Daşınmaz əmlakla əlaqədar əməliyyatlar	276	284	289	293	294	Real estate, activities
Peşə, elmi və texniki fəaliyyət	1 024	1 033	1 042	1 051	1 064	Professional, scientific and technical activities
İnzibati və yardımçı xidmətlərin göstərilməsi	445	449	453	457	460	Administrative and support service activities
Dövlət idarəetməsi və müdafiə; sosial təminat	2 586	2 594	2 765	2 800	2 856	Public administration and defence; social security
Təhsil	976	988	992	1 006	1 021	Education
Əhaliyə səhiyyə və sosial xidmətlərin göstərilməsi	592	612	613	625	628	Human health and social work activities
İstirahət, əyləncə və incəsənət sahəsində fəaliyyət	388	393	398	401	403	Arts, entertainment and recreation
Digər sahələrdə xidmətlərin göstərilməsi	693	697	708	711	718	Other service activities

**3.7. Müəssisələrdə internetə çıxışı olan kompüterlərin sayı, vahid**  
**3.7. Number of computers with internet access in enterprises, unit**

<b>İqtisadi fəaliyyət növləri üzrə</b>	<b>2019</b>	<b>2020</b>	<b>2021</b>	<b>2022</b>	<b>2023</b>	<b>By kinds of economic activity</b>
<b>Ölkə üzrə</b>	<b>178 727</b>	<b>185 541</b>	<b>195 951</b>	<b>220 605</b>	<b>227 342</b>	<b>Total</b>
o cümlədən:						<i>of which:</i>
Kənd təsərrüfatı, meşə təsərrüfatı və balıqçılıq	1 619	1 685	1 740	2 045	2 137	<i>Agriculture, forestry and fishing</i>
Mədənçıxarma sənayesi	4 229	4 248	4 296	4 686	4 765	<i>Mining</i>
Emal sənayesi	7 745	7 817	8 072	8 801	9 030	<i>Manufacturing</i>
Elektrik enerjisi, qaz və buxar istehsalı, bölüşdürülməsi və təchizatı	3 185	3 216	3 243	3 541	3 694	<i>Electricity, gas and steam production, distribution and supply</i>
Su təchizatı; tullantıların təmizlənməsi və emalı	1 314	1 320	1 337	1 463	1 517	<i>Water supply; waste treatment and disposal</i>
Tikinti	7 758	7 786	7 850	8 560	8 721	<i>Construction</i>
Ticarət; nəqliyyat vasitələrinin təmiri	10 235	10 841	11 413	13 421	14 117	<i>Trade: repair of transport means</i>
Nəqliyyat və anbar təsərrüfatı	7 114	7 161	7 349	8 012	8 146	<i>Transportation and storage</i>
Turistlərin yerləşdirilməsi və ictimai iaşə	1 894	1 978	2 236	2 279	2 346	<i>Accommodation and food service activities</i>
İnformasiya və rabitə	11 129	11 184	11 556	12 599	13 048	<i>Information and communication</i>
Maliyyə və sığorta fəaliyyəti	19 228	19 312	20 125	22 015	22 559	<i>Financial and insurance activities</i>
Daşınmaz əmlakla əlaqədar əməliyyatlar	1 287	1 345	1 486	1 666	1 694	<i>Real estate, activities</i>
Peşə, elmi və texniki fəaliyyət	11 691	12 026	12 956	14 128	14 537	<i>Professional, scientific and technical activities</i>
İnzibati və yardımçı xidmətlərin göstərilməsi	3 583	3 637	3 961	4 022	4 096	<i>Administrative and support service activities</i>
Dövlət idarəetməsi və müdafiə; sosial təminat	38 804	38 987	40 985	45 919	46 846	<i>Public administration and defence; social security</i>
Təhsil	36 293	40 991	44 661	53 192	55 449	<i>Education</i>
Əhaliyə səhiyyə və sosial xidmətlərin göstərilməsi	5 521	5 748	5 933	6 896	7 129	<i>Human health and social work activities</i>
İstirahət, əyləncə və incəsənət sahəsində fəaliyyət	3 556	3 608	4 032	4 399	4 520	<i>Arts, entertainment and recreation</i>
Digər sahələrdə xidmətlərin göstərilməsi	2 542	2 651	2 720	2 961	2 991	<i>Other service activities</i>

**3.8. İnternetə çıxışı olan müəssisələrin sayı, vahid**  
**3.8. Enterprises with internet access, unit**

<b>İqtisadi fəaliyyət növləri üzrə</b>	<b>2019</b>	<b>2020</b>	<b>2021</b>	<b>2022</b>	<b>2023</b>	<b>By kinds of economic activity</b>
<b>Ölkə üzrə</b>	<b>12 439</b>	<b>12 676</b>	<b>13 102</b>	<b>13 252</b>	<b>13 522</b>	<b>Total</b>
o cümlədən:						<i>of which:</i>
Kənd təsərrüfatı, meşə təsərrüfatı və balıqçılıq	510	525	533	535	540	<i>Agriculture, forestry and fishing</i>
Mədəncixarma sənayesi	163	160	162	162	162	<i>Mining</i>
Emal sənayesi	886	921	938	940	947	<i>Manufacturing</i>
Elektrik enerjisi, qaz və buxar istehsalı, bölüşdürülməsi və təchizatı	192	196	199	200	201	<i>Electricity, gas and steam production, distribution and supply</i>
Su təchizatı; tullantıların təmizlənməsi və emalı	185	193	195	197	199	<i>Water supply; waste treatment and disposal</i>
Tikinti	916	928	955	957	973	<i>Construction</i>
Ticarət; nəqliyyat vasitələrinin təmiri	2 359	2 411	2 452	2 481	2 547	<i>Trade; repair of transport means</i>
Nəqliyyat və anbar təsərrüfatı	448	458	460	461	470	<i>Transportation and storage</i>
Turistlərin yerləşdirilməsi və ictimai iaşə	174	177	218	230	256	<i>Accommodation and food service activities</i>
İnformasiya və rabitə	452	470	480	485	492	<i>Information and communication</i>
Maliyyə və sığorta fəaliyyəti	995	1 008	1 023	1 028	1 045	<i>Financial and insurance activities</i>
Daşınmaz əmlakla əlaqədar əməliyyatlar	241	249	254	258	262	<i>Real estate, activities</i>
Peşə, elmi və texniki fəaliyyət	835	843	862	870	890	<i>Professional, scientific and technical activities</i>
İnzibati və yardımçı xidmətlərin göstərilməsi	383	388	392	394	401	<i>Administrative and support service activities</i>
Dövlət idarəetməsi və müdafiə; sosial təminat	1 394	1 404	1 608	1 652	1 687	<i>Public administration and defence; social security</i>
Təhsil	945	952	958	970	989	<i>Education</i>
Əhaliyə səhiyyə və sosial xidmətlərin göstərilməsi	562	585	587	598	605	<i>Human health and social work activities</i>
İstirahət, əyləncə və incəsənət sahəsində fəaliyyət	332	339	346	350	355	<i>Arts, entertainment and recreation</i>
Digər sahələrdə xidmətlərin göstərilməsi	467	469	480	484	501	<i>Other service activities</i>

**3.9. Müəssisələrin istifadə etdiyi İKT şəbəkələrinə görə bölgüsü, faizlə, 2023-cü il**  
**3.9. Distribution of enterprises by ICT networks used, in percentage, 2023**

İqtisadi fəaliyyət növləri üzrə	Cəmi Total	o cümlədən əlaqələndirici şəbəkələrə görə: connecting networks:			By kinds of economic activity
		Lokal şəbəkə (LAN) LAN	Daxili şəbəkə (intranet) Intranet	Xarici şəbəkə (ekstranet) Extranet	
<b>Ölkə üzrə</b>	<b>100,0</b>	<b>53,9</b>	<b>38,3</b>	<b>7,8</b>	<b>Total</b>
o cümlədən:					<i>of which:</i>
Kənd təsərrüfatı, meşə təsərrüfatı və balıqçılıq	100,0	63,6	29,7	6,7	<i>Agriculture, forestry and fishing</i>
Mədənçıxarma sənayesi	100,0	47,7	38,1	14,2	<i>Mining</i>
Emal sənayesi	100,0	53,0	38,6	8,4	<i>Manufacturing</i>
Elektrik enerjisi, qaz və buxar istehsalı, bölüşdürülməsi və təchizatı	100,0	34,2	60,3	5,5	<i>Electricity, gas and steam production, distribution and supply</i>
Su təchizatı; tullantıların təmizlənməsi və emalı	100,0	55,6	40,9	3,5	<i>Water supply; waste treatment and disposal</i>
Tikinti	100,0	52,4	42,2	5,4	<i>Construction</i>
Ticarət; nəqliyyat vasitələrinin təmiri	100,0	54,6	39,3	6,1	<i>Trade: repair of transport means</i>
Nəqliyyat və anbar təsərrüfatı	100,0	60,1	33,2	6,7	<i>Transportation and storage</i>
Turistlərin yerləşdirilməsi və ictimai iaşə	100,0	57,3	28,6	14,1	<i>Accommodation and food service activities</i>
İnformasiya və rabitə	100,0	57,8	32,4	9,8	<i>Information and communication</i>
Maliyyə və sığorta fəaliyyəti	100,0	38,8	49,1	12,1	<i>Financial and insurance activities</i>
Daşınmaz əmlakla əlaqədar əməliyyatlar	100,0	51,5	39,4	9,1	<i>Real estate, activities</i>
Peşə, elmi və texniki fəaliyyət	100,0	57,3	32,3	10,4	<i>Professional, scientific and technical activities</i>
İnzibati və yardımçı xidmətlərin göstərilməsi	100,0	60,3	30,3	9,4	<i>Administrative and support service activities</i>
Dövlət idarəetməsi və müdafiə; sosial təminat	100,0	56,7	37,9	5,4	<i>Public administration and defence; social security</i>
Təhsil	100,0	55,2	37,1	7,7	<i>Education</i>
Əhaliyə səhiyyə və sosial xidmətlərin göstərilməsi	100,0	54,2	38,4	7,4	<i>Human health and social work activities</i>
İstirahət, əyləncə və incəsənət sahəsində fəaliyyət	100,0	52,4	37,4	10,2	<i>Arts, entertainment and recreation</i>
Digər sahələrdə xidmətlərin göstərilməsi	100,0	58,6	36,9	4,5	<i>Other service activities</i>

**3.10. İnternetə qoşulma növünə görə müəssisələrin bölgüsü, faizlə, 2023-cü il**  
**3.10. Distribution of enterprises by type of internet connection, in percentage, 2023**

<b>İqtisadi fəaliyyət növləri üzrə</b>	<b>Cəmi Total</b>	<b>xDSL vasitəsilə xDSL</b>	<b>Kabel modem vasitəsilə Cable modem</b>	<b>Ayrılmış xətt vasitəsilə Leased line</b>	<b>By kinds of economic activity</b>
<b>Ölkə üzrə</b>	<b>100,0</b>	<b>7,1</b>	<b>49,2</b>	<b>9,1</b>	<b>Total</b>
o cümlədən:					<i>of which:</i>
Kənd təsərrüfatı, meşə təsərrüfatı və balıqçılıq	100,0	8,9	47,1	7,0	<i>Agriculture, forestry and fishing</i>
Mədənçıxarma sənayesi	100,0	7,6	25,7	7,6	<i>Mining</i>
Emal sənayesi	100,0	6,5	45,9	6,5	<i>Manufacturing</i>
Elektrik enerjisi, qaz və buxar istehsalı, bölüşdürülməsi və təchizatı	100,0	12,4	31,7	14,1	<i>Electricity, gas and steam production, distribution and supply</i>
Su təchizatı; tullantıların təmizlənməsi və emalı	100,0	8,9	59,6	7,7	<i>Water supply; waste treatment and disposal</i>
Tikinti	100,0	6,6	51,7	5,5	<i>Construction</i>
Ticarət; nəqliyyat vasitələrinin təmiri	100,0	4,9	52,5	6,4	<i>Trade; repair of transport means</i>
Nəqliyyat və anbar təsərrüfatı	100,0	9,0	50,5	7,4	<i>Transportation and storage</i>
Turistlərin yerləşdirilməsi və ictimai iaşə	100,0	2,5	37,9	9,3	<i>Accommodation and food service activities</i>
İnformasiya və rabitə	100,0	9,4	33,1	12,0	<i>Information and communication</i>
Maliyyə və sığorta fəaliyyəti	100,0	6,1	16,8	26,3	<i>Financial and insurance activities</i>
Daşınmaz əmlakla əlaqədar əməliyyatlar	100,0	8,1	46,2	8,5	<i>Real estate, activities</i>
Peşə, elmi və texniki fəaliyyət	100,0	4,8	40,8	10,0	<i>Professional, scientific and technical activities</i>
İnzibati və yardımçı xidmətlərin göstərilməsi	100,0	4,9	45,3	6,9	<i>Administrative and support service activities</i>
Dövlət idarəetməsi və müdafiə; sosial təminat	100,0	9,7	67,5	6,3	<i>Public administration and defence; social security</i>
Təhsil	100,0	8,4	47,5	9,0	<i>Education</i>
Əhaliyə səhiyyə və sosial xidmətlərin göstərilməsi	100,0	4,7	50,6	9,5	<i>Human health and social work activities</i>
İstirahət, əyləncə və incəsənət sahəsində fəaliyyət	100,0	8,1	55,9	7,0	<i>Arts, entertainment and recreation</i>
Digər sahələrdə xidmətlərin göstərilməsi	100,0	7,0	53,9	8,3	<i>Other service activities</i>



...davamı

,,,continued

<b>İqtisadi fəaliyyət növləri üzrə</b>	<b>Fiberoptik kabel vasitəsilə <i>Fiber optic cable</i></b>	<b>Sabit simsiz internet vasitəsilə <i>Fixed wireless internet</i></b>	<b>Simsiz internet vasitəsilə <i>Wireless internet</i></b>	<b>Peyk vasitəsilə <i>Satellite</i></b>	<b>Mobil internet vasitəsilə <i>Mobile internet</i></b>	<b><i>By kinds of economic activity</i></b>
<b>Ölkə üzrə</b>	<b>21,7</b>	<b>2,1</b>	<b>6,0</b>	<b>0,6</b>	<b>4,2</b>	<b>Total</b>
o cümlədən:						<i>of which:</i>
Kənd təsərrüfatı, meşə təsərrüfatı və balıqçılıq	22,5	0,9	6,6	0,2	6,8	<i>Agriculture, forestry and fishing</i>
Mədənçixarma sənayesi	28,0	6,1	10,6	2,3	12,1	<i>Mining</i>
Emal sənayesi	25,3	1,9	7,0	0,2	6,7	<i>Manufacturing</i>
Elektrik enerjisi, qaz və buxar istehsalı, bölüşdürülməsi və təchizatı	33,5	4,7	2,4	0,0	1,2	<i>Electricity, gas and steam production, distribution and supply</i>
Su təchizatı; tullantıların təmizlənməsi və emalı	16,0	1,2	3,0	0,0	3,6	<i>Water supply; waste treatment and disposal</i>
Tikinti	20,4	1,7	8,3	0,4	5,4	<i>Construction</i>
Ticarət; nəqliyyat vasitələrinin təmiri	21,2	1,7	8,2	0,6	4,5	<i>Trade: repair of transport means</i>
Nəqliyyat və anbar təsərrüfatı	18,9	2,7	7,0	1,1	3,4	<i>Transportation and storage</i>
Turistlərin yerləşdirilməsi və ictimai iaşə	34,2	3,0	11,4	0,0	1,7	<i>Accommodation and food service activities</i>
İnformasiya və rabitə	31,7	2,3	5,9	0,4	5,2	<i>Information and communication</i>
Maliyyə və sığorta fəaliyyəti	29,9	5,1	6,9	3,4	5,5	<i>Financial and insurance activities</i>
Daşınmaz əmlakla əlaqədar əməliyyatlar	21,8	2,4	6,5	0,0	6,5	<i>Real estate, activities</i>
Peşə, elmi və texniki fəaliyyət	26,0	4,6	8,4	0,2	5,2	<i>Professional, scientific and technical activities</i>
İnzibati və yardımçı xidmətlərin göstərilməsi	27,5	2,3	8,2	0,3	4,6	<i>Administrative and support service activities</i>
Dövlət idarəetməsi və müdafiə; sosial təminat	10,1	0,8	3,1	0,3	2,2	<i>Public administration and defence; social security</i>
Təhsil	26,2	1,6	4,1	0,2	3,0	<i>Education</i>
Əhaliyə səhiyyə və sosial xidmətlərin göstərilməsi	26,8	2,1	3,1	0,3	2,9	<i>Human health and social work activities</i>
İstirahət, əyləncə və incəsənət sahəsində fəaliyyət	18,8	0,6	3,8	0,3	5,5	<i>Arts, entertainment and recreation</i>
Digər sahələrdə xidmətlərin göstərilməsi	20,8	0,9	5,5	0,4	3,2	<i>Other service activities</i>

**3.11. Müəssisələrin internetdən istifadə məqsədlərinə görə bölgüsü, faizlə, 2023-cü il**  
**3.11. Distribution of enterprises by purposes of internet use, in percentage, 2023**

<b>İqtisadi fəaliyyət növləri üzrə</b>	<b>Cəmi Total</b>	<b>Elektron məktubların göndərilməsi və qəbulu Sending and receiving emails</b>	<b>Əmtəə və xidmətlər haqqında informasiya əldə edilməsi Obtaining information about goods and services</b>	<b>Dövlət idarəetmə orqanlarından məlumatların əldə edilməsi Obtaining information from public administration bodies</b>	<b>İnternet bankçılıq Internet banking</b>	<b>By kinds of economic activity</b>
<b>Ölkə üzrə</b>	<b>100,0</b>	<b>21,3</b>	<b>7,7</b>	<b>15,5</b>	<b>12,0</b>	<b>Total</b>
o cümlədən:						<i>of which:</i>
Kənd təsərrüfatı, meşə təsərrüfatı və balıqçılıq	100,0	24,9	6,9	14,9	11,0	<i>Agriculture, forestry and fishing</i>
Mədənçıxarma sənayesi	100,0	16,7	10,3	12,8	12,8	<i>Mining</i>
Emal sənayesi	100,0	19,9	9,5	14,6	13,9	<i>Manufacturing</i>
Elektrik enerjisi, qaz və buxar istehsalı, bölüşdürülməsi və təchizatı	100,0	30,6	5,3	18,4	5,5	<i>Electricity, gas and steam production, distribution and supply</i>
Su təchizatı; tullantıların təmizlənməsi və emalı	100,0	27,2	9,0	17,9	9,6	<i>Water supply; waste treatment and disposal</i>
Tikinti	100,0	21,1	9,1	15,1	16,2	<i>Construction</i>
Ticarət; nəqliyyat vasitələrinin təmiri	100,0	19,0	10,5	12,7	14,5	<i>Trade; repair of transport means</i>
Nəqliyyat və anbar təsərrüfatı	100,0	20,8	8,3	13,0	13,5	<i>Transportation and storage</i>
Turistlərin yerləşdirilməsi və ictimai iaşə	100,0	16,6	10,1	12,5	10,7	<i>Accommodation and food service activities</i>
İnformasiya və rabitə	100,0	17,6	8,8	11,5	12,5	<i>Information and communication</i>
Maliyyə və sığorta fəaliyyəti	100,0	14,7	7,2	12,5	10,3	<i>Financial and insurance activities</i>
Daşınmaz əmlakla əlaqədar əməliyyatlar	100,0	22,1	9,0	16,2	16,6	<i>Real estate, activities</i>
Peşə, elmi və texniki fəaliyyət	100,0	18,7	8,2	12,8	14,2	<i>Professional, scientific and technical activities</i>
İnzibati və yardımçı xidmətlərin göstərilməsi	100,0	20,5	7,9	13,4	15,3	<i>Administrative and support service activities</i>
Dövlət idarəetməsi və müdafiə; sosial təminat	100,0	27,8	4,6	22,6	7,0	<i>Public administration and defence; social security</i>
Təhsil	100,0	22,3	5,5	15,7	9,9	<i>Education</i>
Əhaliyə səhiyyə və sosial xidmətlərin göstərilməsi	100,0	21,5	6,9	15,1	13,3	<i>Human health and social work activities</i>
İstirahət, əyləncə və incəsənət sahəsində fəaliyyət	100,0	22,2	6,7	16,3	11,6	<i>Arts, entertainment and recreation</i>
Digər sahələrdə xidmətlərin göstərilməsi	100,0	24,0	6,6	16,7	12,3	<i>Other service activities</i>

...davamı

...continued

İqtisadi fəaliyyət növləri üzrə	Digər maliyyə xidmətlərindən istifadə <i>Use of other financial services</i>	Dövlət idarəetmə orqanları ilə interaktiv əlaqə (məlumatların əldə edilməsi istisna olmaqla) <i>Interactive communication with government agencies (excluding access to information)</i>	Müştərilərə xidmətlərin göstərilməsi <i>Customer service</i>	Məhsulların real vaxt rejimində satışı <i>Real-time sales of products</i>	By kinds of economic activity
<b>Ölkə üzrə</b>	<b>13,1</b>	<b>6,7</b>	<b>6,3</b>	<b>2,1</b>	<b>Total</b>
o cümlədən:					<i>of which:</i>
Kənd təsərrüfatı, meşə təsərrüfatı və balıqçılıq	14,4	6,3	4,0	2,1	<i>Agriculture, forestry and fishing</i>
Mədənçıxarma sənayesi	10,3	6,1	4,8	2,5	<i>Mining</i>
Emal sənayesi	11,8	5,9	6,6	3,2	<i>Manufacturing</i>
Elektrik enerjisi, qaz və buxar istehsalı, bölüşdürülməsi və təchizatı	9,8	3,3	6,9	0,7	<i>Electricity, gas and steam production, distribution and supply</i>
Su təchizatı; tullantıların təmizlənməsi və emalı	13,9	5,3	5,3	0,8	<i>Water supply; waste treatment and disposal</i>
Tikinti	12,9	6,0	5,5	1,4	<i>Construction</i>
Ticarət; nəqliyyat vasitələrinin təmiri	12,1	6,1	8,3	4,1	<i>Trade: repair of transport means</i>
Nəqliyyat və anbar təsərrüfatı	12,5	6,1	11,2	2,0	<i>Transportation and storage</i>
Turistlərin yerləşdirilməsi və ictimai iaşə	11,1	5,9	10,5	4,4	<i>Accommodation and food service activities</i>
İnformasiya və rabitə	10,2	5,9	10,9	2,6	<i>Information and communication</i>
Maliyyə və sığorta fəaliyyəti	10,8	7,0	8,2	4,7	<i>Financial and insurance activities</i>
Daşınmaz əmlakla əlaqədar əməliyyatlar	13,2	5,6	6,6	0,6	<i>Real estate, activities</i>
Peşə, elmi və texniki fəaliyyət	11,9	6,3	8,3	1,4	<i>Professional, scientific and technical activities</i>
İnzibati və yardımçı xidmətlərin göstərilməsi	11,5	5,6	8,4	2,8	<i>Administrative and support service activities</i>
Dövlət idarəetməsi və müdafiə; sosial təminat	17,2	8,6	1,3	0,1	<i>Public administration and defence; social security</i>
Təhsil	13,4	7,1	4,0	1,0	<i>Education</i>
Əhaliyə səhiyyə və sosial xidmətlərin göstərilməsi	12,6	7,0	8,3	0,9	<i>Human health and social work activities</i>
İstirahət, əyləncə və incəsənət sahəsində fəaliyyət	14,5	6,5	4,1	0,8	<i>Arts, entertainment and recreation</i>
Digər sahələrdə xidmətlərin göstərilməsi	13,5	7,0	4,0	1,3	<i>Other service activities</i>

...davamı

...continued

İqtisadi fəaliyyət növləri üzrə	Videokonfransların keçirilməsi və ya IP telefoniya ilə əlaqə <i>Conduct video conferencing or IP telephony</i>	Onlayn rejimdə yazışma və elanların yerləşdirilməsi <i>Online correspondence and placement of announcements</i>	İşçi heyəti üçün treninqlərin keçirilməsi <i>Conducting trainings for staff</i>	Kadrların cəlb edilməsi <i>Attracting staff</i>	By kinds of economic activity
<b>Ölkə üzrə</b>	<b>4,1</b>	<b>5,2</b>	<b>2,7</b>	<b>3,3</b>	<b>Total</b>
o cümlədən:					<i>of which:</i>
Kənd təsərrüfatı, meşə təsərrüfatı və balıqçılıq	3,8	6,2	2,3	3,2	<i>Agriculture, forestry and fishing</i>
Mədənçixarma sənayesi	8,0	6,1	4,6	5,0	<i>Mining</i>
Emal sənayesi	2,7	5,5	2,2	4,2	<i>Manufacturing</i>
Elektrik enerjisi, qaz və buxar istehsalı, bölüşdürülməsi və təchizatı	11,2	1,4	4,8	2,1	<i>Electricity, gas and steam production, distribution and supply</i>
Su təchizatı; tullantıların təmizlənməsi və emalı	2,4	4,5	1,7	2,4	<i>Water supply; waste treatment and disposal</i>
Tikinti	2,4	4,7	1,8	3,8	<i>Construction</i>
Ticarət; nəqliyyat vasitələrinin təmiri	2,3	5,1	2,0	3,3	<i>Trade: repair of transport means</i>
Nəqliyyat və anbar təsərrüfatı	2,6	5,0	1,8	3,2	<i>Transportation and storage</i>
Turistlərin yerləşdirilməsi və ictimai iaşə	3,7	6,9	3,4	4,2	<i>Accommodation and food service activities</i>
İnformasiya və rabitə	5,2	6,5	3,9	4,4	<i>Information and communication</i>
Maliyyə və sığorta fəaliyyəti	6,9	6,4	6,2	5,1	<i>Financial and insurance activities</i>
Daşınmaz əmlakla əlaqədar əməliyyatlar	1,8	4,5	1,6	2,2	<i>Real estate, activities</i>
Peşə, elmi və texniki fəaliyyət	4,7	5,6	3,6	4,3	<i>Professional, scientific and technical activities</i>
İnzibati və yardımçı xidmətlərin göstərilməsi	2,9	5,2	2,6	3,9	<i>Administrative and support service activities</i>
Dövlət idarəetməsi və müdafiə; sosial təminat	4,7	3,8	1,4	0,9	<i>Public administration and defence; social security</i>
Təhsil	5,6	6,8	4,2	4,5	<i>Education</i>
Əhaliyə səhiyyə və sosial xidmətlərin göstərilməsi	3,1	5,1	2,4	3,8	<i>Human health and social work activities</i>
İstirahət, əyləncə və incəsənət sahəsində fəaliyyət	5,4	5,8	3,0	3,1	<i>Arts, entertainment and recreation</i>
Digər sahələrdə xidmətlərin göstərilməsi	4,9	5,1	2,2	2,4	<i>Other service activities</i>

**3.12. İnternetə qoşulma sürətinə görə müəssisələrin bölgüsü, faizlə, 2023-cü il**  
**3.12. Distribution of enterprises according to the speed of internet connection, in percentage, 2023**

<b>İqtisadi fəaliyyət növləri üzrə</b>	<b>Cəmi Total</b>	<b>0,256-1 Mbit/s 0,256-1 Mbit/s</b>	<b>1-2 Mbit/s 1-2 Mbit/s</b>	<b>2-10 Mbit/s 2-10 Mbit/s</b>	<b>10 Mbit/s-dən yuxarı Above 10 Mbit/s</b>	<b>By kinds of economic activity</b>
<b>Ölkə üzrə</b>	<b>100,0</b>	<b>11,3</b>	<b>25,6</b>	<b>32,3</b>	<b>30,8</b>	<b>Total</b>
o cümlədən:						<i>of which:</i>
Kənd təsərrüfatı, meşə təsərrüfatı və balıqçılıq	100,0	12,8	27,1	38,0	22,1	<i>Agriculture, forestry and fishing</i>
Mədənçıxarma sənayesi	100,0	6,6	14,3	36,2	42,9	<i>Mining</i>
Emal sənayesi	100,0	9,0	25,2	31,0	34,8	<i>Manufacturing</i>
Elektrik enerjisi, qaz və buxar istehsalı, bölüşdürülməsi və təchizatı	100,0	26,5	15,6	26,6	31,3	<i>Electricity, gas and steam production, distribution and supply</i>
Su təchizatı; tullantıların təmizlənməsi və emalı	100,0	14,1	24,5	36,2	25,2	<i>Water supply; waste treatment and disposal</i>
Tikinti	100,0	11,6	24,7	33,1	30,6	<i>Construction</i>
Ticarət; nəqliyyat vasitələrinin təmiri	100,0	9,4	24,6	33,0	33,0	<i>Trade: repair of transport means</i>
Nəqliyyat və anbar təsərrüfatı	100,0	8,9	26,8	36,7	27,6	<i>Transportation and storage</i>
Turistlərin yerləşdirilməsi və ictimai iaşə	100,0	7,6	13,7	38,9	39,8	<i>Accommodation and food service activities</i>
İnformasiya və rabitə	100,0	6,0	16,7	29,6	47,7	<i>Information and communication</i>
Maliyyə və sığorta fəaliyyəti	100,0	3,1	7,0	14,4	75,5	<i>Financial and insurance activities</i>
Daşınmaz əmlakla əlaqədar əməliyyatlar	100,0	16,8	23,3	31,5	28,4	<i>Real estate, activities</i>
Peşə, elmi və texniki fəaliyyət	100,0	8,4	16,9	33,1	41,6	<i>Professional, scientific and technical activities</i>
İnzibati və yardımçı xidmətlərin göstərilməsi	100,0	11,7	19,2	34,6	34,5	<i>Administrative and support service activities</i>
Dövlət idarəetməsi və müdafiə; sosial təminat	100,0	15,9	40,9	31,0	12,2	<i>Public administration and defence; social security</i>
Təhsil	100,0	12,9	21,4	38,7	27,0	<i>Education</i>
Əhaliyə səhiyyə və sosial xidmətlərin göstərilməsi	100,0	10,3	18,3	38,4	33,0	<i>Human health and social work activities</i>
İstirahət, əyləncə və incəsənət sahəsində fəaliyyət	100,0	10,6	27,5	34,7	27,2	<i>Arts, entertainment and recreation</i>
Digər sahələrdə xidmətlərin göstərilməsi	100,0	11,8	24,8	35,5	27,9	<i>Other service activities</i>

## 3.13. Veb səhifəsi (veb saytı) olan müəssisələrin sayı, 2023-cü il

## 3.13. Number of enterprises with Web page (Web site), 2023

İqtisadi fəaliyyət növləri üzrə	Veb səhifəsi olan müəssisələrin sayı, vahid <i>Enterprises with Web site, unit</i>	o cümlədən xüsusi çəkisi, faizlə: <i>of which share, in percent:</i>			Veb səhifəsi Azərbaycan serverlərində yerləşdirilmiş müəssisələrin sayı, vahid <i>Enterprises with Web site placed in servers of Azerbaijan, unit</i>	By kinds of economic activity
		fəaliyyətdə olan müəssisələrin sayında <i>in the number of acting enterprises</i>	kompüterdən istifadə etmiş müəssisələrin sayında <i>in the number of enterprises using computer</i>	internetdən istifadə etmiş müəssisələrin sayında <i>in the number of enterprises using internet</i>		
<b>Ölkə üzrə</b>	2 566	10,6	15,9	19,0	1 648	<b>Total</b>
o cümlədən:						<i>of which:</i>
Kənd təsərrüfatı, meşə təsərrüfatı və balıqçılıq	50	2,8	7,1	9,3	27	<i>Agriculture, forestry and fishing</i>
Mədənçıxarma sənayesi	33	10,6	19,4	20,4	13	<i>Mining</i>
Emal sənayesi	166	10,2	15,7	17,5	118	<i>Manufacturing</i>
Elektrik enerjisi, qaz və buxar istehsalı, bölüşdürülməsi və təchizatı	25	10,2	12,3	12,4	12	<i>Electricity, gas and steam production, distribution and supply</i>
Su təchizatı; tullantıların təmizlənməsi və emalı	29	10,2	12,8	14,6	15	<i>Water supply; waste treatment and disposal</i>
Tikinti	177	9,6	16,2	18,2	74	<i>Construction</i>
Ticarət; nəqliyyat vasitələrinin təmiri	218	5,0	7,9	8,6	156	<i>Trade: repair of transport means</i>
Nəqliyyat və anbar təsərrüfatı	82	10,6	16,3	17,4	45	<i>Transportation and storage</i>
Turistlərin yerləşdirilməsi və ictimai iaşə	65	18,6	23,3	25,4	37	<i>Accommodation and food service activities</i>
İnformasiya və rabitə	160	28,1	30,2	32,5	111	<i>Information and communication</i>
Maliyyə və sığorta fəaliyyəti	422	36,4	36,9	40,4	337	<i>Financial and insurance activities</i>
Daşınmaz əmlakla əlaqədar əməliyyatlar	51	8,6	17,3	19,5	23	<i>Real estate, activities</i>
Peşə, elmi və texniki fəaliyyət	228	14,9	21,4	25,6	132	<i>Professional, scientific and technical activities</i>
İnzibati və yardımçı xidmətlərin göstərilməsi	103	12,0	22,4	25,7	68	<i>Administrative and support service activities</i>
Dövlət idarəetməsi və müdafiə; sosial təminat	361	10,0	12,6	21,4	233	<i>Public administration and defence; social security</i>
Təhsil	130	9,9	12,7	13,1	67	<i>Education</i>
Əhaliyə səhiyyə və sosial xidmətlərin göstərilməsi	101	11,3	16,1	16,7	62	<i>Human health and social work activities</i>
İstirahət, əyləncə və incəsənət sahəsində fəaliyyət	89	12,2	22,1	25,1	60	<i>Arts, entertainment and recreation</i>
Digər sahələrdə xidmətlərin göstərilməsi	76	5,6	10,6	15,2	58	<i>Other service activities</i>

**3.14. Kompüterlərdən istifadə etmiş müəssisələrin fəaliyyət göstərən bütün müəssisələrin ümumi sayında xüsusi çəkisi, faizlə**

**3.14. Proportion of enterprises using computers in acting enterprises, in percentage**

<b>İqtisadi fəaliyyət növləri üzrə</b>	<b>2019</b>	<b>2020</b>	<b>2021</b>	<b>2022</b>	<b>2023</b>	<b>By kinds of economic activity</b>
<b>Ölkə üzrə</b>	<b>62,8</b>	<b>63,9</b>	<b>65,2</b>	<b>65,8</b>	<b>66,6</b>	<b>Total</b>
o cümlədən:						<i>of which:</i>
Kənd təsərrüfatı, meşə təsərrüfatı və balıqçılıq	37,1	38,4	38,8	38,9	39,2	<i>Agriculture, forestry and fishing</i>
Mədənçıxarma sənayesi	53,9	54,2	54,8	54,8	54,8	<i>Mining</i>
Emal sənayesi	60,0	62,9	64,0	64,3	64,7	<i>Manufacturing</i>
Elektrik enerjisi, qaz və buxar istehsalı, bölüşdürülməsi və təchizatı	80,8	80,8	82,0	82,9	83,3	<i>Electricity, gas and steam production, distribution and supply</i>
Su təchizatı; tullantıların təmizlənməsi və emalı	70,7	77,8	78,5	79,2	79,6	<i>Water supply; waste treatment and disposal</i>
Tikinti	57,2	58,1	58,6	58,9	59,2	<i>Construction</i>
Ticarət; nəqliyyat vasitələrinin təmiri	60,5	62,0	62,4	63,1	63,5	<i>Trade: repair of transport means</i>
Nəqliyyat və anbar təsərrüfatı	62,6	64,2	64,4	64,7	65,3	<i>Transportation and storage</i>
Turistlərin yerləşdirilməsi və ictimai iaşə	59,1	56,6	68,3	71,7	79,7	<i>Accommodation and food service activities</i>
İnformasiya və rabitə	86,5	89,5	90,9	91,6	92,8	<i>Information and communication</i>
Maliyyə və sığorta fəaliyyəti	96,2	96,6	97,0	97,4	98,5	<i>Financial and insurance activities</i>
Daşınmaz əmlakla əlaqədar əməliyyatlar	46,7	48,1	48,9	49,6	49,7	<i>Real estate, activities</i>
Peşə, elmi və texniki fəaliyyət	66,9	67,5	68,1	68,7	69,5	<i>Professional, scientific and technical activities</i>
İnzibati və yardımçı xidmətlərin göstərilməsi	52,4	52,2	52,7	53,1	53,5	<i>Administrative and support service activities</i>
Dövlət idarəetməsi və müdafiə; sosial təminat	71,8	71,7	76,4	77,3	78,9	<i>Public administration and defence; social security</i>
Təhsil	73,4	75,3	75,7	76,8	77,9	<i>Education</i>
Əhaliyə səhiyyə və sosial xidmətlərin göstərilməsi	67,3	68,7	68,9	70,2	70,6	<i>Human health and social work activities</i>
İstirahət, əyləncə və incəsənət sahəsində fəaliyyət	53,2	53,8	54,3	54,9	55,2	<i>Arts, entertainment and recreation</i>
Digər sahələrdə xidmətlərin göstərilməsi	51,3	51,6	52,4	52,6	53,1	<i>Other service activities</i>

**3.15. İnternetə çıxışı olan müəssisələrin kompüterdən istifadə etmiş müəssisələrin sayında xüsusi çəkisi, faizlə**  
**3.15. Share of enterprises with internet access in total number of enterprises using omputer, in percentage**

<b>İqtisadi fəaliyyət növləri üzrə</b>	<b>2019</b>	<b>2020</b>	<b>2021</b>	<b>2022</b>	<b>2023</b>	<b>By kinds of economic activity</b>
<b>Ölkə üzrə</b>	<b>82,1</b>	<b>82,2</b>	<b>83,2</b>	<b>83,3</b>	<b>84,0</b>	<b>Total</b>
o cümlədən:						<i>of which:</i>
Kənd təsərrüfatı, meşə təsərrüfatı və balıqçılıq	76,3	76,3	76,8	76,9	76,9	<i>Agriculture, forestry and fishing</i>
Mədənçıxarma sənayesi	97,6	95,2	95,3	95,3	95,3	<i>Mining</i>
Emal sənayesi	90,6	89,9	89,9	89,7	89,8	<i>Manufacturing</i>
Elektrik enerjisi, qaz və buxar istehsalı, bölüşdürülməsi və təchizatı	99,0	99,0	99,0	98,5	98,5	<i>Electricity, gas and steam production, distribution and supply</i>
Su təchizatı; tullantıların təmizlənməsi və emalı	87,3	87,3	87,4	87,6	88,1	<i>Water supply; waste treatment and disposal</i>
Tikinti	86,6	86,3	88,0	87,9	88,9	<i>Construction</i>
Ticarət; nəqliyyat vasitələrinin təmiri	90,2	90,0	91,0	91,1	92,8	<i>Trade: repair of transport means</i>
Nəqliyyat və anbar təsərrüfatı	92,9	92,7	92,7	92,6	93,4	<i>Transportation and storage</i>
Turistlərin yerləşdirilməsi və ictimai işə	89,2	89,4	91,2	91,6	91,8	<i>Accommodation and food service activities</i>
İnformasiya və rabitə	91,7	92,2	92,7	92,9	93,0	<i>Information and communication</i>
Maliyyə və sığorta fəaliyyəti	89,2	89,4	90,9	91,0	91,4	<i>Financial and insurance activities</i>
Daşınmaz əmlakla əlaqədar əməliyyatlar	87,3	87,7	87,9	88,1	89,1	<i>Real estate, activities</i>
Peşə, elmi və texniki fəaliyyət	81,5	81,6	82,7	82,8	83,6	<i>Professional, scientific and technical activities</i>
İnzibati və yardımçı xidmətlərin göstərilməsi	86,1	86,4	86,5	86,2	87,2	<i>Administrative and support service activities</i>
Dövlət idarəetməsi və müdafiə; sosial təminat	53,9	54,1	58,2	59,0	59,1	<i>Public administration and defence; social security</i>
Təhsil	96,8	96,5	96,6	96,4	96,9	<i>Education</i>
Əhaliyə səhiyyə və sosial xidmətlərin göstərilməsi	94,9	95,7	95,8	95,7	96,3	<i>Human health and social work activities</i>
İstirahət, əyləncə və incəsənət sahəsində fəaliyyət	85,6	86,3	86,9	87,3	88,1	<i>Arts, entertainment and recreation</i>
Digər sahələrdə xidmətlərin göstərilməsi	67,4	67,3	67,8	68,1	69,8	<i>Other service activities</i>



**3.16. İnternetə çıxışı olan müəssisələrin fəaliyyət göstərən bütün müəssisələrin ümumi sayında xüsusi çəkisi, faizlə**  
**3.16. Share of enterprises with internet access in total number of all enterprises, in percentage**

<b>İqtisadi fəaliyyət növləri üzrə</b>	<b>2019</b>	<b>2020</b>	<b>2021</b>	<b>2022</b>	<b>2023</b>	<b>By kinds of economic activity</b>
<b>Ölkə üzrə</b>	<b>51,5</b>	<b>52,5</b>	<b>54,2</b>	<b>54,8</b>	<b>56,0</b>	<b>Total</b>
o cümlədən:						<i>of which:</i>
Kənd təsərrüfatı, meşə təsərrüfatı və balıqçılıq	28,3	29,2	29,6	29,7	30,0	<i>Agriculture, forestry and fishing</i>
Mədənçıxarma sənayesi	52,6	51,6	52,3	52,3	52,3	<i>Mining</i>
Emal sənayesi	54,4	56,5	57,5	57,7	58,1	<i>Manufacturing</i>
Elektrik enerjisi, qaz və buxar istehsalı, bölüşdürülməsi və təchizatı	80,0	80,0	81,2	81,6	82,0	<i>Electricity, gas and steam production, distribution and supply</i>
Su təchizatı; tullantıların təmizlənməsi və emalı	61,7	68,0	68,7	69,4	70,1	<i>Water supply; waste treatment and disposal</i>
Tikinti	49,5	50,2	51,6	51,7	52,6	<i>Construction</i>
Ticarət; nəqliyyat vasitələrinin təmiri	54,6	55,8	56,8	57,4	59,0	<i>Trade: repair of transport means</i>
Nəqliyyat və anbar təsərrüfatı	58,2	59,5	59,7	59,9	61,0	<i>Transportation and storage</i>
Turistlərin yerləşdirilməsi və ictimai iaşə	52,7	50,6	62,3	65,7	73,1	<i>Accommodation and food service activities</i>
İnformasiya və rabitə	79,3	82,5	84,2	85,1	86,3	<i>Information and communication</i>
Maliyyə və sığorta fəaliyyəti	85,8	86,9	88,2	88,6	90,1	<i>Financial and insurance activities</i>
Daşınmaz əmlakla əlaqədar əməliyyatlar	40,8	42,1	43,0	43,7	44,3	<i>Real estate, activities</i>
Peşə, elmi və texniki fəaliyyət	54,6	55,1	56,3	56,9	58,2	<i>Professional, scientific and technical activities</i>
İnzibati və yardımçı xidmətlərin göstərilməsi	45,1	45,1	45,6	45,8	46,6	<i>Administrative and support service activities</i>
Dövlət idarəetməsi və müdafiə; sosial təminat	38,7	38,9	44,5	45,8	46,7	<i>Public administration and defence; social security</i>
Təhsil	71,1	72,7	73,1	74,0	75,5	<i>Education</i>
Əhaliyə səhiyyə və sosial xidmətlərin göstərilməsi	63,9	65,7	66,0	67,2	68,0	<i>Human health and social work activities</i>
İstirahət, əyləncə və incəsənət sahəsində fəaliyyət	45,5	46,4	47,4	47,9	48,6	<i>Arts, entertainment and recreation</i>
Digər sahələrdə xidmətlərin göstərilməsi	34,5	34,7	35,5	35,8	37,1	<i>Other service activities</i>

**3.17. İnternetə çıxışı olan kompüterlərin bütün kompüterlərin ümumi sayında xüsusi çəkisi, faizlə**  
**3.17. Share of computers with internet access in enterprises in total number of computers, in percentage**

<b>İqtisadi fəaliyyət növləri üzrə</b>	<b>2019</b>	<b>2020</b>	<b>2021</b>	<b>2022</b>	<b>2023</b>	<b>By kinds of economic activity</b>
<b>Ölkə üzrə</b>	<b>66,3</b>	<b>67,9</b>	<b>70,5</b>	<b>77,4</b>	<b>78,2</b>	<b>Total</b>
o cümlədən:						<i>of which:</i>
Kənd təsərrüfatı, meşə təsərrüfatı və balıqçılıq	74,6	75,1	76,0	82,9	85,8	<i>Agriculture, forestry and fishing</i>
Mədənçıxarma sənayesi	69,5	69,7	70,3	76,6	77,4	<i>Mining</i>
Emal sənayesi	68,1	68,3	70,4	76,7	78,4	<i>Manufacturing</i>
Elektrik enerjisi, qaz və buxar istehsalı, bölüşdürülməsi və təchizatı	65,7	65,8	66,2	72,2	74,9	<i>Electricity, gas and steam production, distribution and supply</i>
Su təchizatı; tullantıların təmizlənməsi və emalı	78,1	78,2	78,7	85,8	87,7	<i>Water supply; waste treatment and disposal</i>
Tikinti	79,6	79,7	80,2	87,4	88,3	<i>Construction</i>
Ticarət; nəqliyyat vasitələrinin təmiri	79,9	82,9	83,1	90,7	92,9	<i>Trade; repair of transport means</i>
Nəqliyyat və anbar təsərrüfatı	63,9	64,0	65,3	71,2	72,1	<i>Transportation and storage</i>
Turistlərin yerləşdirilməsi və ictimai iaşə	94,1	94,5	94,8	95,0	96,0	<i>Accommodation and food service activities</i>
İnformasiya və rabitə	64,7	65,0	66,8	72,8	74,3	<i>Information and communication</i>
Maliyyə və sığorta fəaliyyəti	71,9	71,9	74,5	81,2	81,4	<i>Financial and insurance activities</i>
Daşınmaz əmlakla əlaqədar əməliyyatlar	67,6	68,0	70,2	76,5	76,8	<i>Real estate, activities</i>
Peşə, elmi və texniki fəaliyyət	67,9	69,7	73,9	80,5	81,0	<i>Professional, scientific and technical activities</i>
İnzibati və yardımçı xidmətlərin göstərilməsi	96,3	96,4	96,4	97,7	97,9	<i>Administrative and support service activities</i>
Dövlət idarəetməsi və müdafiə; sosial təminat	97,9	97,9	98,2	98,4	98,6	<i>Public administration and defence; social security</i>
Təhsil	43,3	47,6	51,8	61,6	62,4	<i>Education</i>
Əhaliyə səhiyyə və sosial xidmətlərin göstərilməsi	66,6	68,0	68,5	74,7	76,5	<i>Human health and social work activities</i>
İstirahət, əyləncə və incəsənət sahəsində fəaliyyət	55,4	55,7	61,7	67,3	69,0	<i>Arts, entertainment and recreation</i>
Digər sahələrdə xidmətlərin göstərilməsi	90,0	88,9	89,0	96,7	97,0	<i>Other service activities</i>

**3.18. Müəssisələrdə kompüterlərdən istifadə etmiş işçilərin sayı, nəfər**  
**3.18. Number of employees used of computers in the enterprises, persons**

<b>İqtisadi fəaliyyət növləri üzrə</b>	<b>2019</b>	<b>2020</b>	<b>2021</b>	<b>2022</b>	<b>2023</b>	<b>By kinds of economic activity</b>
<b>Ölkə üzrə</b>	<b>300 703</b>	<b>303 246</b>	<b>309 118</b>	<b>311 459</b>	<b>314 687</b>	<b>Total</b>
o cümlədən:						<i>of which:</i>
Kənd təsərrüfatı, meşə təsərrüfatı və balıqçılıq	2 232	2 265	2 369	2 408	2 477	<i>Agriculture, forestry and fishing</i>
Mədənçıxarma sənayesi	8 314	8 280	8 354	8 365	8 473	<i>Mining</i>
Emal sənayesi	10 698	10 711	10 856	10 868	10 993	<i>Manufacturing</i>
Elektrik enerjisi, qaz və buxar istehsalı, bölüşdürülməsi və təchizatı	5 312	5 341	5 356	5 360	5 425	<i>Electricity, gas and steam production, distribution and supply</i>
Su təchizatı; tullantıların təmizlənməsi və emalı	1 622	1 612	1 635	1 646	1 677	<i>Water supply; waste treatment and disposal</i>
Tikinti	12 654	12 671	12 686	12 690	12 961	<i>Construction</i>
Ticarət; nəqliyyat vasitələrinin təmiri	12 869	13 739	15 697	16 379	16 717	<i>Trade; repair of transport means</i>
Nəqliyyat və anbar təsərrüfatı	11 325	11 338	11 350	11 356	11 498	<i>Transportation and storage</i>
Turistlərin yerləşdirilməsi və ictimai iaşə	1 990	2 109	2 132	2 216	2 242	<i>Accommodation and food service activities</i>
İnformasiya və rabitə	14 642	14 658	14 683	14 694	14 844	<i>Information and communication</i>
Maliyyə və sığorta fəaliyyəti	25 051	25 078	25 102	25 230	26 144	<i>Financial and insurance activities</i>
Daşınmaz əmlakla əlaqədar əməliyyatlar	1 902	1 925	2 193	2 202	2 267	<i>Real estate, activities</i>
Peşə, elmi və texniki fəaliyyət	17 637	17 659	17 676	17 688	17 785	<i>Professional, scientific and technical activities</i>
İnzibati və yardımçı xidmətlərin göstərilməsi	3 887	4 507	4 537	4 605	4 665	<i>Administrative and support service activities</i>
Dövlət idarəetməsi və müdafiə; sosial təminat	83 328	75 219	75 185	75 203	75 475	<i>Public administration and defence; social security</i>
Təhsil	68 568	75 762	78 056	79 140	79 436	<i>Education</i>
Əhaliyə səhiyyə və sosial xidmətlərin göstərilməsi	9 802	10 765	11 583	11 717	11 840	<i>Human health and social work activities</i>
İstirahət, əyləncə və incəsənət sahəsində fəaliyyət	6 106	6 808	6 821	6 833	6 885	<i>Arts, entertainment and recreation</i>
Digər sahələrdə xidmətlərin göstərilməsi	2 764	2 799	2 847	2 859	2 883	<i>Other service activities</i>

**3.19. Müəssisələrdə internetdən istifadə etmiş işçilərin sayı, nəfər**  
**3.19. Number of employees using internet, persons**

<b>İqtisadi fəaliyyət növləri üzrə</b>	<b>2019</b>	<b>2020</b>	<b>2021</b>	<b>2022</b>	<b>2023</b>	<b>By kinds of economic activity</b>
<b>Ölkə üzrə</b>	<b>229 029</b>	<b>232 113</b>	<b>243 028</b>	<b>252 513</b>	<b>258 741</b>	<b>Total</b>
o cümlədən:						<i>of which:</i>
Kənd təsərrüfatı, meşə təsərrüfatı və balıqçılıq	1 784	1 810	1 914	2 089	2 106	<i>Agriculture, forestry and fishing</i>
Mədənçıxarma sənayesi	4 647	4 628	4 643	4 652	4 848	<i>Mining</i>
Emal sənayesi	8 094	8 103	8 249	8 386	8 558	<i>Manufacturing</i>
Elektrik enerjisi, qaz və buxar istehsalı, bölüşdürülməsi və təchizatı	3 822	3 843	3 858	3 869	3 944	<i>Electricity, gas and steam production, distribution and supply</i>
Su təchizatı; tullantıların təmizlənməsi və emalı	1492	1 483	1 506	1 518	1 585	<i>Water supply; waste treatment and disposal</i>
Tikinti	9 286	9 298	9 315	9 324	9 528	<i>Construction</i>
Ticarət; nəqliyyat vasitələrinin təmiri	12 249	13 077	15 038	16 234	17 462	<i>Trade; repair of transport means</i>
Nəqliyyat və anbar təsərrüfatı	6 270	6 277	6 291	6 304	6 422	<i>Transportation and storage</i>
Turistlərin yerləşdirilməsi və ictimai iaşə	1 973	2 091	2 114	2 181	2 229	<i>Accommodation and food service activities</i>
İnformasiya və rabitə	12 614	12 628	13 655	13 661	13 846	<i>Information and communication</i>
Maliyyə və sığorta fəaliyyəti	18 663	18 683	18 707	20 265	20 745	<i>Financial and insurance activities</i>
Daşınmaz əmlakla əlaqədar əməliyyatlar	1 471	1 489	1 757	1 762	1 777	<i>Real estate, activities</i>
Peşə, elmi və texniki fəaliyyət	14 549	14 567	15 594	15 615	15 835	<i>Professional, scientific and technical activities</i>
İnzibati və yardımçı xidmətlərin göstərilməsi	3 574	4 177	4 207	4 219	4 226	<i>Administrative and support service activities</i>
Dövlət idarəetməsi və müdafiə; sosial təminat	68 479	61 815	63 343	63 358	64 760	<i>Public administration and defence; social security</i>
Təhsil	45 486	52 258	56 052	60 699	62 244	<i>Education</i>
Əhaliyə səhiyyə və sosial xidmətlərin göstərilməsi	6 424	7 055	7 893	9 389	9 564	<i>Human health and social work activities</i>
İstirahət, əyləncə və incəsənət sahəsində fəaliyyət	5 624	6 271	6 284	6 371	6 410	<i>Arts, entertainment and recreation</i>
Digər sahələrdə xidmətlərin göstərilməsi	2 528	2 560	2 608	2 617	2 652	<i>Other service activities</i>

**3.20. İnternetdən istifadə etmiş işçilərin cins tərkibi, nəfər, 2023-cü il**  
**3.20. Distribution of employees using internet by gender, persons, 2023**

İqtisadi fəaliyyət növləri üzrə	Cəmi, nəfər <i>Total, person</i>	o cümlədən <i>of which</i>		Cəmi, faizlə <i>Total, in %</i>	o cümlədən <i>of which</i>		By kinds of economic activity
		kişi <i>man</i>	qadın <i>women</i>		kişi <i>man</i>	qadın <i>women</i>	
<b>Ölkə üzrə</b>	<b>258 741</b>	<b>133 606</b>	<b>125 135</b>	<b>100,0</b>	<b>51,6</b>	<b>48,4</b>	<b>Total</b>
o cümlədən:							<i>of which:</i>
Kənd təsərrüfatı, meşə təsərrüfatı və balıqçılıq	2 106	1 586	520	100,0	75,3	24,7	<i>Agriculture, forestry and fishing</i>
Mədənçıxarma sənayesi	4 848	3 806	1 042	100,0	78,5	21,5	<i>Mining</i>
Emal sənayesi	8 558	6 124	2 434	100,0	71,6	28,4	<i>Manufacturing</i>
Elektrik enerjisi, qaz və buxar istehsalı, bölüşdürülməsi və təchizatı	3 944	2 623	1 321	100,0	66,5	33,5	<i>Electricity, gas and steam production, distribution and supply</i>
Su təchizatı; tullantıların təmizlənməsi və emalı	1 585	864	721	100,0	54,5	45,5	<i>Water supply; waste treatment and disposal</i>
Tikinti	9 528	6 877	2 651	100,0	72,2	27,8	<i>Construction</i>
Ticarət; nəqliyyat vasitələrinin təmiri	17 462	10 282	7 180	100,0	58,9	41,1	<i>Trade: repair of transport means</i>
Nəqliyyat və anbar təsərrüfatı	6 422	3 830	2 592	100,0	59,6	40,4	<i>Transportation and storage</i>
Turistlərin yerləşdirilməsi və ictimai iaşə	2 229	1 641	588	100,0	73,6	26,4	<i>Accommodation and food service activities</i>
İnformasiya və rabitə	13 846	8 751	5 095	100,0	63,2	36,8	<i>Information and communication</i>
Maliyyə və sığorta fəaliyyəti	20 745	13 529	7 216	100,0	65,2	34,8	<i>Financial and insurance activities</i>
Daşınmaz əmlakla əlaqədar əməliyyatlar	1 777	1 181	596	100,0	66,5	33,5	<i>Real estate, activities</i>
Peşə, elmi və texniki fəaliyyət	15 835	8 108	7 727	100,0	51,2	48,8	<i>Professional, scientific and technical activities</i>
İnzibati və yardımçı xidmətlərin göstərilməsi	4 226	2 393	1 833	100,0	56,6	43,4	<i>Administrative and support service activities</i>
Dövlət idarəetməsi və müdafiə; sosial təminat	64 760	33 790	30 970	100,0	52,2	47,8	<i>Public administration and defence; social security</i>
Təhsil	62 244	21 661	40 583	100,0	34,8	65,2	<i>Education</i>
Əhaliyə səhiyyə və sosial xidmətlərin göstərilməsi	9 564	2 795	6 769	100,0	29,2	70,8	<i>Human health and social work activities</i>
İstirahət, əyləncə və incəsənət sahəsində fəaliyyət	6 410	2 193	4 217	100,0	34,2	65,8	<i>Arts, entertainment and recreation</i>
Digər sahələrdə xidmətlərin göstərilməsi	2 652	1 572	1 080	100,0	59,3	40,7	<i>Other service activities</i>

**3.21. Kompüterlərdən istifadə etmiş müəssisələrin işçilərinin sayına görə bölgüsü, 2023-cü il**  
**3.21. Distribution of enterprises used computers by the number of employees, 2023**

İqtisadi fəaliyyət növləri üzrə	Cəmi Total	o cümlədən of which					By kinds of economic activity
		1-4 işçisi olan 1-4 employees	5-9 işçisi olan 5-9 employees	10-49 işçisi olan 10-49 employees	50-249 işçisi olan 50-249 employees	250 və çox 250 and more	
<b>Ölkə üzrə, vahid</b>	<b>16 094</b>	<b>7 907</b>	<b>2 530</b>	<b>3 532</b>	<b>1 527</b>	<b>598</b>	<b>Total, unit</b>
<b>faizlə</b>	<b>100,0</b>	<b>49,1</b>	<b>15,7</b>	<b>21,9</b>	<b>9,5</b>	<b>3,8</b>	<b>in percentage</b>
o cümlədən							<i>of which</i>
Kənd təsərrüfatı, meşə təsərrüfatı və balıqçılıq, vahid	702	443	65	97	73	24	<i>Agriculture, forestry and fishing, unit</i>
faizlə	100,0	63,1	9,3	13,8	10,4	3,4	<i>in percentage</i>
Mədənçıxarma sənayesi, vahid	170	57	22	51	18	22	<i>Mining, unit</i>
faizlə	100,0	33,6	12,9	30,0	10,6	12,9	<i>in percentage</i>
Emal sənayesi, vahid	1 055	370	177	314	141	53	<i>Manufacturing, unit</i>
faizlə	100,0	35,1	16,7	29,8	13,4	5,0	<i>in percentage</i>
Elektrik enerjisi, qaz və buxar istehsalı, bölüşdürülməsi və təchizatı, vahid	204	35	17	32	107	13	<i>Electricity, gas and steam production, distribution and supply, unit</i>
faizlə	100,0	17,2	8,3	15,7	52,4	6,4	<i>in percentage</i>
Su təchizatı; tullantıların təmizlənməsi və emalı, vahid	226	35	21	51	94	25	<i>Water supply; waste treatment and disposal, unit</i>
faizlə	100,0	15,4	9,3	22,6	41,6	11,1	<i>in percentage</i>
Tikinti, vahid	1 095	420	201	310	136	28	<i>Construction, unit</i>
faizlə	100,0	38,4	18,4	28,3	12,4	2,5	<i>in percentage</i>
Ticarət; nəqliyyat vasitələrinin təmiri, vahid	2 744	1 501	484	576	145	38	<i>Trade: repair of transport means, unit</i>
faizlə	100,0	54,7	17,6	21,0	5,3	1,4	<i>in percentage</i>
Nəqliyyat və anbar təsərrüfatı, vahid	503	234	96	99	55	19	<i>Transportation and storage, unit</i>
faizlə	100,0	46,5	19,1	19,7	10,9	3,8	<i>in percentage</i>
Turistlərin yerləşdirilməsi və ictimai iaşə, vahid	279	97	51	86	36	9	<i>Accommodation and food service activities, unit</i>
faizlə	100,0	34,8	18,3	30,8	12,9	3,2	<i>in percentage</i>
İnformasiya və rabitə, vahid	529	284	93	98	44	10	<i>Information and communication, unit</i>
faizlə	100,0	53,7	17,6	18,5	8,3	1,9	<i>in percentage</i>

,,davamı

,,continued

İqtisadi fəaliyyət növləri üzrə	Cəmi Total	o cümlədən of which					By kinds of economic activity
		1-4 işçisi olan 1-4 employees	5-9 işçisi olan 5-9 employees	10-49 işçisi olan 10-49 employees	50-249 işçisi olan 50-249 employees	250 və çox 250 and more	
Maliyyə və sığorta fəaliyyəti, vahid	1 143	365	196	487	67	28	Financial and insurance activities, unit
faizlə	100,0	31,9	17,1	42,6	5,9	2,5	in percentage
Daşınmaz əmlakla əlaqədar əməliyyatlar, vahid	294	160	56	60	16	2	Real estate activities, unit
faizlə	100,0	54,5	19,0	20,4	5,4	0,7	in percentage
Peşə, elmi və texniki fəaliyyət, vahid	1 064	593	193	199	61	18	Professional, scientific and technical activities, unit
faizlə	100,0	55,8	18,1	18,7	5,7	1,7	in percentage
İnzibati və yardımçı xidmətlərin göstərilməsi, vahid	460	263	87	71	31	8	Administrative and support service activities, unit
faizlə	100,0	57,2	18,9	15,4	6,8	1,7	in percentage
Dövlət idarəetməsi və müdafiə; sosial təminat, vahid	2 856	1 997	345	354	126	34	Public administration and defence; social security, unit
faizlə	100,0	69,9	12,1	12,4	4,4	1,2	in percentage
Təhsil, vahid	1 021	303	138	228	187	165	Education, unit
faizlə	100,0	29,7	13,5	22,3	18,3	16,2	in percentage
Əhaliyə səhiyyə və sosial xidmətlərin göstərilməsi, vahid	628	155	110	202	104	57	Human health and social work activities, unit
faizlə	100,0	24,7	17,5	32,2	16,6	9,0	in percentage
İstirahət, əyləncə və incəsənət sahəsində fəaliyyət, vahid	403	102	59	129	70	43	Arts, entertainment and recreation, unit
faizlə	100,0	25,3	14,6	32,0	17,4	10,7	in percentage
Digər sahələrdə xidmətlərin göstərilməsi, vahid	718	493	119	88	16	2	Other service activities, unit
faizlə	100,0	68,7	16,6	12,3	2,2	0,2	in percentage

**3.22. İnternetə qoşulmuş müəssisələrin işçilərinin sayına görə bölgüsü, vahid, 2023-cü il**  
**3.22. Distribution of enterprises connecting to internet by number of employees, unit, 2023**

İqtisadi fəaliyyət növləri üzrə	Cəmi Total	o cümlədən of which					By kinds of economic activity
		1-4 işçisi olan 1-4 employees	5-9 işçisi olan 5-9 employees	10-49 işçisi olan 10-49 employees	50-249 işçisi olan 50-249 employees	250 və çox 250 and more	
<b>Ölkə üzrə</b>	<b>13 522</b>	<b>6 243</b>	<b>2 102</b>	<b>3 052</b>	<b>1 527</b>	<b>598</b>	<b>Total</b>
o cümlədən:							of which:
Kənd təsərrüfatı, meşə təsərrüfatı və balıqçılıq	540	357	35	51	73	24	Agriculture, forestry and fishing
Mədənçıxarma sənayesi	162	55	18	49	18	22	Mining
Emal sənayesi	947	369	140	244	141	53	Manufacturing
Elektrik enerjisi, qaz və buxar istehsalı, bölüşdürülməsi və təchizatı	201	34	16	31	107	13	Electricity, gas and steam production, distribution and supply
Su təchizatı; tullantıların təmizlənməsi və emalı	199	29	14	37	94	25	Water supply; waste treatment and disposal
Tikinti	973	424	132	253	136	28	Construction
Ticarət; nəqliyyat vasitələrinin təmiri	2 547	1 373	442	549	145	38	Trade; repair of transport means
Nəqliyyat və anbar təsərrüfatı	470	208	94	94	55	19	Transportation and storage
Turistlərin yerləşdirilməsi və ictimai iaşə	256	84	48	79	36	9	Accommodation and food service activities
İnformasiya və rabitə	492	276	80	82	44	10	Information and communication
Maliyyə və sığorta fəaliyyəti	1 045	334	163	453	67	28	Financial and insurance activities
Daşınmaz əmlakla əlaqədar əməliyyatlar	262	154	44	46	16	2	Real estate, activities
Peşə, elmi və texniki fəaliyyət	890	522	141	148	61	18	Professional, scientific and technical activities
İnzibati və yardımçı xidmətlərin göstərilməsi	401	245	64	53	31	8	Administrative and support service activities
Dövlət idarəetməsi və müdafiə; sosial təminat	1 687	934	294	299	126	34	Public administration and defence; social security
Təhsil	989	293	137	207	187	165	Education
Əhaliyə səhiyyə və sosial xidmətlərin göstərilməsi	605	139	106	199	104	57	Human health and social work activities
İstirahət, əyləncə və incəsənət sahəsində fəaliyyət	355	81	46	115	70	43	Arts, entertainment and recreation
Digər sahələrdə xidmətlərin göstərilməsi	501	332	88	63	16	2	Other service activities



**3.23. Kompüterlərdən istifadə etmiş işçilərin kompüterli olan müəssisələrdə çalışan bütün işçilərin siyahı sayına nisbəti, faizlə**

**3.23. Number of employees using computers in relation to pay-roll of employees working in enterprises having computer, in percentage**

<b>İqtisadi fəaliyyət növləri üzrə</b>	<b>2019</b>	<b>2020</b>	<b>2021</b>	<b>2022</b>	<b>2023</b>	<b>By kinds of economic activity</b>
<b>Ölkə üzrə</b>	<b>41,1</b>	<b>42,2</b>	<b>43,0</b>	<b>43,5</b>	<b>43,9</b>	<b>Total</b>
o cümlədən:						<i>of which:</i>
Kənd təsərrüfatı, meşə təsərrüfatı və balıqçılıq	20,6	20,9	21,8	22,2	22,8	<i>Agriculture, forestry and fishing</i>
Mədənçıxarma sənayesi	27,7	29,6	29,8	29,9	30,2	<i>Mining</i>
Emal sənayesi	15,5	15,6	15,8	16,0	16,2	<i>Manufacturing</i>
Elektrik enerjisi, qaz və buxar istehsalı, bölüşdürülməsi və təchizatı	22,4	22,5	22,6	22,8	23,1	<i>Electricity, gas and steam production, distribution and supply</i>
Su təchizatı; tullantıların təmizlənməsi və emalı	12,4	12,3	12,5	12,7	12,9	<i>Water supply; waste treatment and disposal</i>
Tikinti	20,0	20,1	20,1	20,2	20,6	<i>Construction</i>
Ticarət; nəqliyyat vasitələrinin təmiri	45,1	48,1	55,0	57,4	58,6	<i>Trade; repair of transport means</i>
Nəqliyyat və anbar təsərrüfatı	21,0	20,8	20,8	21,0	21,2	<i>Transportation and storage</i>
Turistlərin yerləşdirilməsi və ictimai iaşə	40,1	42,5	42,9	44,6	45,1	<i>Accommodation and food service activities</i>
İnformasiya və rabitə	62,6	62,7	62,8	63,1	63,8	<i>Information and communication</i>
Maliyyə və sığorta fəaliyyəti	91,1	91,2	91,3	91,7	95,0	<i>Financial and insurance activities</i>
Daşınmaz əmlakla əlaqədar əməliyyatlar	23,0	23,2	26,5	26,6	27,4	<i>Real estate, activities</i>
Peşə, elmi və texniki fəaliyyət	38,3	38,4	38,4	38,6	38,8	<i>Professional, scientific and technical activities</i>
İnzibati və yardımçı xidmətlərin göstərilməsi	27,5	28,3	28,5	28,9	29,3	<i>Administrative and support service activities</i>
Dövlət idarəetməsi və müdafiə; sosial təminat	73,4	76,3	76,3	76,5	76,8	<i>Public administration and defence; social security</i>
Təhsil	62,3	67,6	69,6	70,6	70,8	<i>Education</i>
Əhaliyə səhiyyə və sosial xidmətlərin göstərilməsi	15,5	17,0	18,3	18,5	18,7	<i>Human health and social work activities</i>
İstirahət, əyləncə və incəsənət sahəsində fəaliyyət	25,9	28,8	28,9	29,1	29,3	<i>Arts, entertainment and recreation</i>
Digər sahələrdə xidmətlərin göstərilməsi	60,9	61,6	62,7	63,0	63,5	<i>Other service activities</i>

**3.24. Kompüterlərdən istifadə etmiş işçilərin fəaliyyət göstərən müəssisələrdə çalışan bütün işçilərin siyahı sayına nisbəti, faizlə**

**3.24. Number of employees using computer in relation to pay-roll of employees worked in operating enterprises, in percentage**

<b>İqtisadi fəaliyyət növləri üzrə</b>	<b>2019</b>	<b>2020</b>	<b>2021</b>	<b>2022</b>	<b>2023</b>	<b>By kinds of economic activity</b>
<b>Ölkə üzrə</b>	<b>33,9</b>	<b>35,1</b>	<b>35,8</b>	<b>36,2</b>	<b>36,6</b>	<b>Total</b>
o cümlədən:						<i>of which:</i>
Kənd təsərrüfatı, meşə təsərrüfatı və balıqçılıq	17,1	17,4	18,2	18,5	19,0	<i>Agriculture, forestry and fishing</i>
Mədənçixarma sənayesi	26,8	27,6	27,8	28,8	29,2	<i>Mining</i>
Emal sənayesi	12,9	13,0	13,1	13,2	13,3	<i>Manufacturing</i>
Elektrik enerjisi, qaz və buxar istehsalı, bölüşdürülməsi və təchizatı	21,7	21,9	21,9	22,1	22,4	<i>Electricity, gas and steam production, distribution and supply</i>
Su təchizatı; tullantıların təmizlənməsi və emalı	10,3	10,6	10,8	11,0	11,2	<i>Water supply; waste treatment and disposal</i>
Tikinti	19,8	19,8	19,8	20,1	20,6	<i>Construction</i>
Ticarət; nəqliyyat vasitələrinin təmiri	25,5	27,2	31,1	32,4	33,1	<i>Trade: repair of transport means</i>
Nəqliyyat və anbar təsərrüfatı	19,6	19,7	19,7	19,8	20,1	<i>Transportation and storage</i>
Turistlərin yerləşdirilməsi və ictimai işə	21,7	23,0	23,3	24,2	24,5	<i>Accommodation and food service activities</i>
İnformasiya və rabitə	56,2	56,3	56,3	56,8	57,4	<i>Information and communication</i>
Maliyyə və sığorta fəaliyyəti	86,4	86,7	86,8	87,3	90,4	<i>Financial and insurance activities</i>
Daşınmaz əmlakla əlaqədar əməliyyatlar	19,1	19,4	22,1	22,6	23,3	<i>Real estate, activities</i>
Peşə, elmi və texniki fəaliyyət	34,4	34,5	34,5	34,7	34,9	<i>Professional, scientific and technical activities</i>
İnzibati və yardımçı xidmətlərin göstərilməsi	19,5	22,6	22,7	23,5	23,8	<i>Administrative and support service activities</i>
Dövlət idarəetməsi və müdafiə; icbari təminat	62,0	66,4	66,4	66,5	66,7	<i>Public administration and defence; social security</i>
Təhsil	39,8	44,0	45,3	46,0	46,1	<i>Education</i>
Əhaliyə səhiyyə və sosial xidmətlərin göstərilməsi	15,3	16,8	18,1	18,3	18,5	<i>Human health and social work activities</i>
İstirahət, əyləncə və incəsənət sahəsində fəaliyyət	25,4	28,3	28,4	29,0	29,3	<i>Arts, entertainment and recreation</i>
Digər sahələrdə xidmətlərin göstərilməsi	37,7	38,2	38,8	39,0	39,3	<i>Other service activities</i>

**3.25. İnternetdən istifadə etmiş işçilərin internetə çıxışı olan müəssisələrdə çalışan bütün işçilərin siyahı sayına nisbəti, faizlə**  
**3.25. Number of employees using internet in enterprises in relation to pay-roll of employees working in enterprises with internet access, in percentage**

<b>İqtisadi fəaliyyət növləri üzrə</b>	<b>2019</b>	<b>2020</b>	<b>2021</b>	<b>2022</b>	<b>2023</b>	<b>By kinds of economic activity</b>
<b>Ölkə üzrə</b>	<b>31,3</b>	<b>32,9</b>	<b>34,4</b>	<b>35,8</b>	<b>36,7</b>	<b>Total</b>
o cümlədən:						<i>of which:</i>
Kənd təsərrüfatı, meşə təsərrüfatı və balıqçılıq	18,0	18,3	19,3	21,1	21,3	<i>Agriculture, forestry and fishing</i>
Mədənçıxarma sənayesi	17,1	17,2	17,3	17,5	18,2	<i>Mining</i>
Emal sənayesi	11,9	12,1	12,3	12,5	12,8	<i>Manufacturing</i>
Elektrik enerjisi, qaz və buxar istehsalı, bölüşdürülməsi və təchizatı	17,4	17,5	17,5	17,6	17,9	<i>Electricity, gas and steam production, distribution and supply</i>
Su təchizatı; tullantıların təmizlənməsi və emalı	12,4	12,6	12,8	12,9	13,4	<i>Water supply; waste treatment and disposal</i>
Tikinti	19,4	19,5	19,5	19,6	20,0	<i>Construction</i>
Ticarət; nəqliyyat vasitələrinin təmiri	18,3	26,2	30,1	32,5	34,9	<i>Trade; repair of transport means</i>
Nəqliyyat və anbar təsərrüfatı	11,8	11,9	12,0	12,1	12,3	<i>Transportation and storage</i>
Turistlərin yerləşdirilməsi və ictimai iaşə	35,9	36,1	36,4	37,6	38,4	<i>Accommodation and food service activities</i>
İnformasiya və rabitə	55,1	55,4	59,9	60,2	61,0	<i>Information and communication</i>
Maliyyə və sığorta fəaliyyəti	68,4	68,4	68,5	71,4	73,0	<i>Financial and insurance activities</i>
Daşınmaz əmlakla əlaqədar əməliyyatlar	18,4	18,6	22,0	22,3	22,5	<i>Real estate, activities</i>
Peşə, elmi və texniki fəaliyyət	41,0	41,1	44,1	44,4	45,0	<i>Professional, scientific and technical activities</i>
İnzibati və yardımçı xidmətlərin göstərilməsi	26,1	28,0	28,2	28,5	28,6	<i>Administrative and support service activities</i>
Dövlət idarəetməsi və müdafiə; sosial təminat	66,8	67,1	68,8	69,0	70,5	<i>Public administration and defence; social security</i>
Təhsil	35,8	40,4	43,3	46,9	48,1	<i>Education</i>
Əhaliyə səhiyyə və sosial xidmətlərin göstərilməsi	10,7	11,8	13,2	15,6	15,9	<i>Human health and social work activities</i>
İstirahət, əyləncə və incəsənət sahəsində fəaliyyət	36,3	38,0	38,1	38,6	38,8	<i>Arts, entertainment and recreation</i>
Digər sahələrdə xidmətlərin göstərilməsi	41,8	41,9	42,7	42,8	43,4	<i>Other service activities</i>

**3.26. İnternetdən istifadə etmiş işçilərin fəaliyyət göstərən bütün müəssisələrdə çalışan işçilərin siyahı sayına nisbəti, faizlə**

**3.26. Number of employees using internet in enterprises in relation to pay-roll of employees working in all operating enterprises, in percentage**

İqtisadi fəaliyyət növləri üzrə	2019	2020	2021	2022	2023	By kinds of economic activity
<b>Ölkə üzrə</b>	<b>25,7</b>	<b>26,9</b>	<b>28,1</b>	<b>29,4</b>	<b>30,1</b>	<b>Total</b>
o cümlədən:						of which:
Kənd təsərrüfatı, meşə təsərrüfatı və balıqçılıq	19,8	13,9	14,7	16,0	16,2	Agriculture, forestry and fishing
Mədənçıxarma sənayesi	15,7	15,4	15,5	16,0	16,7	Mining
Emal sənayesi	9,7	9,8	10,0	10,1	10,4	Manufacturing
Elektrik enerjisi, qaz və buxar istehsalı, bölüşdürülməsi və təchizatı	15,3	15,7	15,8	16,0	16,3	Electricity, gas and steam production, distribution and supply
Su təchizatı; tullantıların təmizlənməsi və emalı	9,4	9,8	9,9	10,1	10,6	Water supply; waste treatment and disposal
Tikinti	14,9	14,5	14,5	14,8	15,1	Construction
Ticarət; nəqliyyat vasitələrinin təmiri	26,1	25,9	29,8	32,1	34,6	Trade; repair of transport means
Nəqliyyat və anbar təsərrüfatı	10,7	10,9	10,9	11,0	11,2	Transportation and storage
Turistlərin yerləşdirilməsi və ictimai iaşə	19,7	22,8	23,1	23,8	24,3	Accommodation and food service activities
İnformasiya və rabitə	48,6	48,5	52,4	52,8	53,5	Information and communication
Maliyyə və sığorta fəaliyyəti	64,6	64,6	64,7	70,1	71,8	Financial and insurance activities
Daşınmaz əmlakla əlaqədar əməliyyatlar	13,4	15,0	17,7	18,1	18,2	Real estate, activities
Peşə, elmi və texniki fəaliyyət	27,9	28,4	30,5	30,6	31,0	Professional, scientific and technical activities
İnzibati və yardımçı xidmətlərin göstərilməsi	17,3	20,9	21,1	21,6	21,6	Administrative and support service activities
Dövlət idarəetməsi və müdafiə; sosial təminat	50,6	54,6	55,9	56,0	57,3	Public administration and defence; social security
Təhsil	25,1	30,4	32,6	35,3	36,2	Education
Əhaliyə səhiyyə və sosial xidmətlərin göstərilməsi	10,0	11,0	12,3	14,6	14,9	Human health and social work activities
İstirahət, əyləncə və incəsənət sahəsində fəaliyyət	23,4	26,1	26,1	27,1	27,2	Arts, entertainment and recreation
Digər sahələrdə xidmətlərin göstərilməsi	33,4	34,9	35,6	35,7	36,2	Other service activities

**3.27. Müəssisələrdə mövcud olan kompüterlərin sayı, vahid**  
**3.27. Number of computers in the enterprises, unit**

<b>Regionlar üzrə</b>	<b>2019</b>	<b>2020</b>	<b>2021</b>	<b>2022</b>	<b>2023</b>	<b>By regions</b>
<b>Ölkə üzrə</b>	<b>269 673</b>	<b>273 431</b>	<b>277 958</b>	<b>284 961</b>	<b>290 660</b>	<i>By country</i>
<b>Bakı şəhəri</b>	<b>162 834</b>	<b>163 643</b>	<b>164 450</b>	<b>166 039</b>	<b>167 512</b>	<i>Baku city</i>
<b>Naxçıvan Muxtar Respublikası</b>	<b>14 201</b>	<b>14 862</b>	<b>14 921</b>	<b>13 423</b>	<b>14 458</b>	<i>Nakhchivan Autonomous Republic</i>
<b>Abşeron-Xızı iqtisadi rayonu</b>	<b>13 640</b>	<b>13 887</b>	<b>14 139</b>	<b>15 317</b>	<b>15 791</b>	<i>Absheron-Khizi economic region</i>
Sumqayıt şəhəri	10 081	10 171	10 273	10 952	11 293	<i>Sumgayit city</i>
Abşeron rayonu	3 264	3 356	3 445	3 940	4 065	<i>Absheron district</i>
Xızı rayonu	295	360	421	425	433	<i>Khizi district</i>
<b>Dağlıq Şirvan iqtisadi rayonu</b>	<b>4 866</b>	<b>4 922</b>	<b>5 078</b>	<b>5 373</b>	<b>5 541</b>	<i>Daghlig Shirvan economic region</i>
Ağsu rayonu	1 252	1 255	1 264	1 270	1 295	<i>Aghsu district</i>
İsmayilli rayonu	1 696	1 719	1 771	1 930	2 004	<i>Ismayilli district</i>
Qobustan rayonu	521	542	595	722	764	<i>Gobustan district</i>
Şamaxı rayonu	1 397	1 406	1 448	1 451	1 478	<i>Shamakhi district</i>
<b>Gəncə-Daşkəsən iqtisadi rayonu</b>	<b>11 594</b>	<b>11 904</b>	<b>12 209</b>	<b>13 807</b>	<b>14 031</b>	<i>Ganja-Dashkasan economic region</i>
Gəncə şəhəri	7 577	7 710	7 837	9 214	9 298	<i>Ganja city</i>
Naftalan şəhəri	445	485	504	521	535	<i>Naftalan city</i>
Daşkəsən rayonu	494	555	617	774	808	<i>Dashkasan district</i>
Goranboy rayonu	1 148	1 171	1 210	1 217	1 256	<i>Goranboy district</i>
Göygöl rayonu	1 203	1 236	1 258	1 267	1 289	<i>Goygol district</i>
Samux rayonu	727	747	783	814	845	<i>Samukh district</i>
<b>Qarabağ iqtisadi rayonu</b>	<b>6 744</b>	<b>6 977</b>	<b>7 255</b>	<b>7 909</b>	<b>8 278</b>	<i>Karabakh economic region</i>
Xankəndi şəhəri	...	...	...	...	...	<i>Khankandi city</i>
Ağcabədi rayonu	1 486	1 512	1 558	1 735	1 794	<i>Aghjabadi district</i>
Ağdam rayonu	971	988	1 012	1 024	1 084	<i>Aghdam district</i>
Ağdərə rayonu	...	...	...	...	...	<i>Aghdara district</i>
Bərdə rayonu	1 774	1 843	1 886	2 012	2 053	<i>Barda district</i>
Füzuli rayonu	702	756	797	898	945	<i>Fuzuli district</i>
Xocalı rayonu	224	229	235	243	267	<i>Khojaly district</i>
Xocavənd rayonu	232	244	246	278	288	<i>Khovavand district</i>
Şuşa rayonu	556	568	598	671	750	<i>Shusha district</i>
Tərtər rayonu	799	837	923	1 048	1 097	<i>Tartar district</i>
<b>Qazax-Tovuz iqtisadi rayonu</b>	<b>7 154</b>	<b>7 248</b>	<b>7 446</b>	<b>7 752</b>	<b>7 976</b>	<i>Gazakh-Tovuz economic region</i>
Ağstafa rayonu	1 003	1 014	1 021	1 027	1 084	<i>Aghstafa district</i>
Gədəbəy rayonu	1 239	1 265	1 270	1 281	1 330	<i>Gadabay district</i>
Qazax rayonu	1 192	1 213	1 255	1 371	1 393	<i>Gazakh district</i>
Şəmkir rayonu	2 061	2 069	2 139	2 182	2 215	<i>Shamkir district</i>
Tovuz rayonu	1 659	1 687	1 761	1 891	1 954	<i>Tovuz district</i>
<b>Quba-Xaçmaz iqtisadi rayonu</b>	<b>6 485</b>	<b>6 772</b>	<b>7 048</b>	<b>7 558</b>	<b>7 806</b>	<i>Guba-Khachmaz economic region</i>
Xaçmaz rayonu	1 367	1 415	1 522	1 729	1 780	<i>Khachmaz district</i>
Quba rayonu	2 175	2 226	2 320	2 502	2 565	<i>Guba district</i>
Qusar rayonu	1 438	1 506	1 537	1 554	1 579	<i>Gusar district</i>
Siyəzən rayonu	707	772	782	816	866	<i>Siyazan district</i>
Şabran rayonu	798	853	887	957	1 016	<i>Shabran district</i>

...davamı						...continued
<b>Regionlar üzrə</b>	<b>2019</b>	<b>2020</b>	<b>2021</b>	<b>2022</b>	<b>2023</b>	<b>By regions</b>
<b>Lənkəran-Astara iqtisadi rayonu</b>	<b>9 736</b>	<b>9 948</b>	<b>10 174</b>	<b>10 588</b>	<b>10 884</b>	<b>Lankaran-Astara economic region</b>
Astara rayonu	1 475	1 511	1 547	1 563	1 582	Astara district
Cəlilabad rayonu	1 428	1 464	1 502	1 566	1 589	Jalilabad district
Lerik rayonu	967	975	983	987	1 049	Lerik district
Lənkəran rayonu	3 198	3 274	3 367	3 553	3 668	Lankaran district
Masallı rayonu	1 899	1 947	1 987	2 127	2 194	Masalli district
Yardımlı rayonu	769	777	788	792	802	Yardimli district
<b>Mərkəzi Aran iqtisadi rayonu</b>	<b>8 971</b>	<b>9 207</b>	<b>10 408</b>	<b>11 050</b>	<b>11 373</b>	<b>Central Aran economic region</b>
Mingəçevir şəhəri	2 141	2 227	3 248	3 396	3 438	Mingachevir city
Ağdaş rayonu	1 245	1 271	1 286	1 345	1 388	Agdash district
Göyçay rayonu	1 403	1 409	1 411	1 424	1 435	Goychay district
Kürdəmir rayonu	1 179	1 195	1 254	1 396	1 475	Kurdamir district
Ucar rayonu	827	885	930	938	1 002	Ujar district
Yevlax rayonu	1 388	1 401	1 420	1 583	1 622	Yevlakh district
Zərdab rayonu	788	819	859	968	1 013	Zardab district
<b>Mil-Muğan iqtisadi rayonu</b>	<b>5 332</b>	<b>5 413</b>	<b>5 506</b>	<b>5 834</b>	<b>5 989</b>	<b>Mil-Mughan economic region</b>
Beyləqan rayonu	1 188	1 203	1 250	1 402	1 476	Beylagan district
İmişli rayonu	1 459	1 484	1 503	1 598	1 623	Imishli district
Saatlı rayonu	1 438	1 475	1 499	1 574	1 618	Saatli district
Sabirabad rayonu	1 247	1 251	1 254	1 260	1 272	Sabirabad district
<b>Şəki-Zaqatala iqtisadi rayonu</b>	<b>9 008</b>	<b>9 238</b>	<b>9 499</b>	<b>9 770</b>	<b>10 029</b>	<b>Shaki-Zagatala economic region</b>
Balakən rayonu	1 260	1 348	1 409	1 562	1 597	Balakan district
Qax rayonu	849	861	913	926	994	Gakh district
Qəbələ rayonu	1 451	1 509	1 547	1 553	1 588	Gabala district
Oğuz rayonu	772	798	834	836	861	Oghuz district
Şəki rayonu	3 084	3 128	3 195	3 279	3 341	Shaki district
Zaqatala rayonu	1 592	1 594	1 601	1 614	1 648	Zagatala district
<b>Şərqi Zəngəzur iqtisadi rayonu</b>	<b>2 451</b>	<b>2 529</b>	<b>2 665</b>	<b>2 771</b>	<b>3 058</b>	<b>Eastern Zangazur economic region</b>
Cəbrayıl rayonu	439	480	518	526	598	Jabrayil district
Kəlbəcər rayonu	373	387	453	535	614	Kalbajar district
Qubadlı rayonu	625	638	657	661	667	Gubadli district
Laçın rayonu	421	427	434	438	473	Lachin district
Zəngilan rayonu	593	597	603	611	706	Zangilan district
<b>Şirvan-Salyan iqtisadi rayonu</b>	<b>6 657</b>	<b>6 881</b>	<b>7 160</b>	<b>7 770</b>	<b>7 934</b>	<b>Shirvan-Salyan economic region</b>
Şirvan şəhəri	2 195	2 265	2 371	2 577	2 601	Shirvan city
Biləsuvar rayonu	1 183	1 220	1 285	1 411	1 468	Bilasuvar district
Hacıqabul rayonu	988	1 021	1 036	1 077	1 093	Hajigabul district
Neftçala rayonu	738	810	852	961	1 007	Neftchala district
Salyan rayonu	1 553	1 565	1 616	1 744	1 765	Salyan district

**3.28. Kompüterlərdən istifadə edən müəssisələrin sayı, vahid**  
**3.28. Number of enterprises using computers, unit**

Regionlar üzrə	2019	2020	2021	2022	2023	By regions
<b>Ölkə üzrə</b>	<b>15 158</b>	<b>15 429</b>	<b>15 749</b>	<b>15 900</b>	<b>16 094</b>	<i>By country</i>
<b>Bakı şəhəri</b>	<b>7 377</b>	<b>7 403</b>	<b>7 485</b>	<b>7 533</b>	<b>7 607</b>	<i>Baku city</i>
<b>Naxçıvan Muxtar Respublikası</b>	<b>674</b>	<b>770</b>	<b>782</b>	<b>737</b>	<b>745</b>	<i>Nakhchivan Autonomous Republic</i>
<b>Abşeron-Xızı iqtisadi rayonu</b>	<b>603</b>	<b>626</b>	<b>650</b>	<b>661</b>	<b>675</b>	<i>Absheron-Khizi economic region</i>
Sumqayıt şəhəri	312	324	335	336	343	<i>Sumgayit city</i>
Abşeron rayonu	215	226	238	245	251	<i>Absheron district</i>
Xızı rayonu	76	76	77	80	81	<i>Khizi district</i>
<b>Dağlıq Şirvan iqtisadi rayonu</b>	<b>445</b>	<b>452</b>	<b>460</b>	<b>471</b>	<b>476</b>	<i>Daghlig Shirvan economic region</i>
Ağsu rayonu	95	98	98	101	102	<i>Aghsu district</i>
İsmayilli rayonu	150	151	153	156	158	<i>Ismayilli district</i>
Qobustan rayonu	75	77	78	80	81	<i>Gobustan district</i>
Şamaxı rayonu	125	126	131	134	135	<i>Shamakhi district</i>
<b>Gəncə-Daşkəsən iqtisadi rayonu</b>	<b>754</b>	<b>774</b>	<b>806</b>	<b>824</b>	<b>836</b>	<i>Ganja-Dashkasan economic region</i>
Gəncə şəhəri	365	376	388	392	399	<i>Ganja city</i>
Naftalan şəhəri	56	58	61	62	63	<i>Naftalan city</i>
Daşkəsən rayonu	54	56	59	59	60	<i>Dashkasan district</i>
Goranboy rayonu	107	107	110	114	115	<i>Goranboy district</i>
Göygöl rayonu	81	85	94	101	102	<i>Goygol district</i>
Samux rayonu	91	92	94	96	97	<i>Samukh district</i>
<b>Qarabağ iqtisadi rayonu</b>	<b>640</b>	<b>653</b>	<b>675</b>	<b>695</b>	<b>704</b>	<i>Karabakh economic region</i>
Xankəndi şəhəri	...	...	...	...	...	<i>Khankandi city</i>
Ağcabədi rayonu	136	139	148	152	154	<i>Aghjabadi district</i>
Ağdam rayonu	116	117	119	120	121	<i>Aghdam district</i>
Ağdərə rayonu	...	...	...	...	...	<i>Aghdara district</i>
Bərdə rayonu	92	94	98	106	107	<i>Barda district</i>
Füzuli rayonu	67	69	74	76	77	<i>Fuzuli district</i>
Xocalı rayonu	38	38	38	38	39	<i>Khojaly district</i>
Xocavənd rayonu	52	52	52	53	54	<i>Khojavand district</i>
Şuşa rayonu	49	51	51	52	53	<i>Shusha district</i>
Tərtər rayonu	90	93	95	98	99	<i>Tartar district</i>
<b>Qazax-Tovuz iqtisadi rayonu</b>	<b>484</b>	<b>494</b>	<b>515</b>	<b>527</b>	<b>535</b>	<i>Gazakh-Tovuz economic region</i>
Ağstafa rayonu	76	78	80	82	83	<i>Aghstafa district</i>
Gədəbəy rayonu	108	108	110	110	113	<i>Gadabay district</i>
Qazax rayonu	96	96	97	98	99	<i>Gazakh district</i>
Şəmkir rayonu	98	102	111	115	116	<i>Shamkir district</i>
Tovuz rayonu	106	110	117	122	124	<i>Tovuz district</i>
<b>Quba-Xaçmaz iqtisadi rayonu</b>	<b>577</b>	<b>588</b>	<b>595</b>	<b>604</b>	<b>615</b>	<i>Guba-Khachmaz economic region</i>
Xaçmaz rayonu	157	160	161	161	164	<i>Khachmaz district</i>
Quba rayonu	164	167	172	173	176	<i>Guba district</i>
Qusar rayonu	104	106	107	109	111	<i>Gusar district</i>
Siyəzən rayonu	77	78	78	82	83	<i>Siyazan district</i>
Şabran rayonu	75	77	77	79	81	<i>Shabran district</i>

...davamı						...continued
<b>Regionlar üzrə</b>	<b>2019</b>	<b>2020</b>	<b>2021</b>	<b>2022</b>	<b>2023</b>	<b>By regions</b>
<b>Lənkəran-Astara iqtisadi rayonu</b>	<b>719</b>	<b>731</b>	<b>755</b>	<b>768</b>	<b>779</b>	<b>Lankaran-Astara economic region</b>
Astara rayonu	117	117	122	125	126	Astara district
Cəlilabad rayonu	103	105	107	107	108	Jalilabad district
Lerik rayonu	75	75	76	77	78	Lerik district
Lənkəran rayonu	232	235	238	240	244	Lankaran district
Masallı rayonu	124	128	136	141	144	Masalli district
Yardımlı rayonu	68	71	76	78	79	Yardimli district
<b>Mərkəzi Aran iqtisadi rayonu</b>	<b>734</b>	<b>743</b>	<b>762</b>	<b>777</b>	<b>789</b>	<b>Central Aran economic region</b>
Mingəçevir şəhəri	162	166	168	172	175	Mingachevir city
Ağdaş rayonu	108	108	110	112	113	Agdash district
Göyçay rayonu	108	108	112	114	116	Goychay district
Kürdəmir rayonu	78	78	80	83	85	Kurdamir district
Ucar rayonu	95	95	95	96	97	Ujar district
Yevlax rayonu	107	110	113	114	116	Yevlakh district
Zərdab rayonu	76	78	84	86	87	Zardab district
<b>Mil-Muğan iqtisadi rayonu</b>	<b>485</b>	<b>504</b>	<b>522</b>	<b>529</b>	<b>534</b>	<b>Mil-Mughan economic region</b>
Beyləqan rayonu	156	159	165	167	169	Beylagan district
İmişli rayonu	114	118	119	120	121	Imishli district
Saatlı rayonu	108	116	117	119	120	Saatli district
Sabirabad rayonu	107	111	121	123	124	Sabirabad district
<b>Şəki-Zaqatala iqtisadi rayonu</b>	<b>783</b>	<b>792</b>	<b>813</b>	<b>824</b>	<b>836</b>	<b>Shaki-Zagatala economic region</b>
Balakən rayonu	98	98	100	102	104	Balakan district
Qax rayonu	96	96	96	98	99	Gakh district
Qəbələ rayonu	152	155	164	164	166	Gabala district
Oğuz rayonu	81	81	82	82	83	Oghuz district
Şəki rayonu	208	211	212	217	221	Shaki district
Zaqatala rayonu	148	151	159	161	163	Zagatala district
<b>Şərqi Zəngəzur iqtisadi rayonu</b>	<b>292</b>	<b>299</b>	<b>306</b>	<b>315</b>	<b>321</b>	<b>Eastern Zangazur economic region</b>
Cəbrayıl rayonu	39	41	45	46	47	Jabrayil district
Kəlbəcər rayonu	62	64	67	70	71	Kalbajar district
Qubadlı rayonu	71	71	71	72	73	Gubadli district
Laçın rayonu	65	66	66	68	69	Lachin district
Zəngilan rayonu	55	57	57	59	61	Zangilan district
<b>Şirvan-Salyan iqtisadi rayonu</b>	<b>591</b>	<b>600</b>	<b>623</b>	<b>635</b>	<b>642</b>	<b>Shirvan-Salyan economic region</b>
Şirvan şəhəri	165	165	168	170	172	Shirvan city
Biləsuvar rayonu	116	116	117	120	121	Bilasuvar district
Hacıqabul rayonu	86	89	93	96	97	Hajigabul district
Neftçala rayonu	93	97	104	107	108	Neftchala district
Salyan rayonu	131	133	141	142	144	Salyan district



**3.29. Müəssisələrdə kompüterlərin internetə çıxış imkanları, vahid**  
**3.29. Enterprises having computers with internet access, unit**

Regionlar üzrə	2019	2020	2021	2022	2023	By regions
<b>Ölkə üzrə</b>	<b>178 727</b>	<b>185 541</b>	<b>195 951</b>	<b>220 605</b>	<b>227 342</b>	<i>By country</i>
<b>Bakı şəhəri</b>	<b>120 264</b>	<b>122 312</b>	<b>125 271</b>	<b>137 810</b>	<b>140 053</b>	<i>Baku city</i>
<b>Naxçıvan Muxtar Respublikası</b>	<b>10 644</b>	<b>12 199</b>	<b>12 461</b>	<b>12 379</b>	<b>12 403</b>	<i>Nakhchivan Autonomous Republic</i>
<b>Abşeron-Xızı iqtisadi rayonu</b>	<b>6 552</b>	<b>7 049</b>	<b>7 888</b>	<b>9 733</b>	<b>10 209</b>	<i>Absheron-Khizi economic region</i>
Sumqayıt şəhəri	3 898	4 133	4 852	6 181	6 389	<i>Sumgayit city</i>
Abşeron rayonu	2 481	2 684	2 758	3 231	3 490	<i>Absheron district</i>
Xızı rayonu	173	232	278	321	330	<i>Khizi district</i>
<b>Dağlıq Şirvan iqtisadi rayonu</b>	<b>2 426</b>	<b>2 560</b>	<b>2 907</b>	<b>3 396</b>	<b>3 595</b>	<i>Daghligh Shirvan economic region</i>
Ağsu rayonu	468	522	626	689	739	<i>Aghsu district</i>
İsmayilli rayonu	1 140	1 187	1 290	1 439	1 499	<i>Ismayilli district</i>
Qobustan rayonu	226	236	286	378	406	<i>Gobustan district</i>
Şamaxı rayonu	592	615	705	890	951	<i>Shamakhi district</i>
<b>Gəncə-Daşkəsən iqtisadi rayonu</b>	<b>7 741</b>	<b>8 059</b>	<b>8 722</b>	<b>10 639</b>	<b>11 217</b>	<i>Ganja-Dashkasan economic region</i>
Gəncə şəhəri	5 328	5 479	5 814	7 312	7 579	<i>Ganja city</i>
Naftalan şəhəri	319	327	353	399	411	<i>Naftalan city</i>
Daşkəsən rayonu	266	336	411	578	653	<i>Dashkasan district</i>
Goranboy rayonu	484	492	602	685	747	<i>Goranboy district</i>
Göygöl rayonu	792	809	97	993	1 076	<i>Goygol district</i>
Samux rayonu	552	616	645	672	751	<i>Samukh district</i>
<b>Qarabağ iqtisadi rayonu</b>	<b>2 865</b>	<b>3 127</b>	<b>3 655</b>	<b>4 635</b>	<b>5 004</b>	<i>Karabakh economic region</i>
Xankəndi şəhəri	...	...	...	...	...	<i>Khankandi city</i>
Ağcabədi rayonu	483	505	645	893	931	<i>Aghjabadi district</i>
Ağdam rayonu	328	389	451	546	585	<i>Aghdam district</i>
Ağdərə rayonu	...	...	...	...	...	<i>Aghdara district</i>
Bərdə rayonu	1 078	1 121	1 226	1 435	1 540	<i>Barda district</i>
Füzuli rayonu	322	374	439	543	590	<i>Fuzuli district</i>
Xocalı rayonu	116	135	145	172	223	<i>Khojaly district</i>
Xocavənd rayonu	158	179	181	218	228	<i>Khojavand district</i>
Şuşa rayonu	234	237	290	364	409	<i>Shusha district</i>
Tərtər rayonu	146	187	278	464	498	<i>Tartar district</i>
<b>Qazax-Tovuz iqtisadi rayonu</b>	<b>3 196</b>	<b>3 538</b>	<b>4 097</b>	<b>4 801</b>	<b>5 184</b>	<i>Gazakh-Tovuz economic region</i>
Ağstafa rayonu	422	477	548	594	631	<i>Aghstafa district</i>
Gədəbəy rayonu	351	377	492	597	693	<i>Gadabay district</i>
Qazax rayonu	481	576	696	812	875	<i>Gazakh district</i>
Şəmkir rayonu	1 098	1 191	1 313	1 532	1 665	<i>Shamkir district</i>
Tovuz rayonu	844	917	1 048	1 266	1 320	<i>Tovuz district</i>
<b>Quba-Xaçmaz iqtisadi rayonu</b>	<b>3 545</b>	<b>3 758</b>	<b>4 318</b>	<b>5 030</b>	<b>5 546</b>	<i>Guba-Khachmaz economic region</i>
Xaçmaz rayonu	676	759	912	1 168	1 286	<i>Khachmaz district</i>
Quba rayonu	1 216	1 219	1 387	1 541	1 619	<i>Guba district</i>
Qusar rayonu	715	792	911	997	1 145	<i>Gusar district</i>
Siyəzən rayonu	489	517	574	653	697	<i>Siyazan district</i>
Şabran rayonu	449	471	534	671	799	<i>Shabran district</i>

...davamı						...continued
<b>Regionlar üzrə</b>	<b>2019</b>	<b>2020</b>	<b>2021</b>	<b>2022</b>	<b>2023</b>	<b>By regions</b>
<b>Lənkəran-Astara iqtisadi rayonu</b>	<b>4 541</b>	<b>4 932</b>	<b>5 630</b>	<b>6 707</b>	<b>7 063</b>	<b>Lankaran-Astara economic region</b>
Astara rayonu	951	1 027	1 133	1 214	1 272	Astara district
Cəlilabad rayonu	518	575	712	861	889	Jalilabad district
Lerik rayonu	223	312	405	506	579	Lerik district
Lənkəran rayonu	1 197	1 293	1 518	2 013	2 104	Lankaran district
Masallı rayonu	1 345	1 404	1 475	1 653	1 714	Masalli district
Yardımlı rayonu	307	321	387	460	505	Yardimli district
<b>Mərkəzi Aran iqtisadi rayonu</b>	<b>4 990</b>	<b>5 315</b>	<b>6 570</b>	<b>7 875</b>	<b>8 324</b>	<b>Central Aran economic region</b>
Mingəçevir şəhəri	1 514	1 582	2 358	2 785	2 878	Mingachevir city
Ağdaş rayonu	423	509	607	808	837	Agdash district
Göyçay rayonu	855	868	916	975	1 020	Goychay district
Kürdəmir rayonu	614	676	770	908	991	Kurdamir district
Ucar rayonu	381	439	522	630	752	Ujar district
Yevlax rayonu	688	719	812	1 078	1 120	Yevlakh district
Zərdab rayonu	515	522	585	691	726	Zardab district
<b>Mil-Muğan iqtisadi rayonu</b>	<b>2 529</b>	<b>2 672</b>	<b>3 060</b>	<b>3 922</b>	<b>4 115</b>	<b>Mil-Mughan economic region</b>
Beyləqan rayonu	782	831	890	1 114	1 178	Beylagan district
İmişli rayonu	772	807	911	1 219	1 255	Imishli district
Saatlı rayonu	381	417	565	794	851	Saatli district
Sabirabad rayonu	594	617	694	795	831	Sabirabad district
<b>Şəki-Zaqatala iqtisadi rayonu</b>	<b>4 183</b>	<b>4 514</b>	<b>5 193</b>	<b>6 176</b>	<b>6 520</b>	<b>Shaki-Zagatala economic region</b>
Balakən rayonu	348	422	544	754	822	Balakan district
Qax rayonu	332	336	421	531	576	Gakh district
Qəbələ rayonu	1 051	1 115	1 165	1 194	1 265	Gabala district
Oğuz rayonu	375	413	472	530	549	Oghuz district
Şəki rayonu	1 312	1 404	1 677	2 155	2 230	Shaki district
Zaqatala rayonu	765	824	914	1 012	1 078	Zagatala district
<b>Şərqi Zəngəzur iqtisadi rayonu</b>	<b>1 155</b>	<b>1 213</b>	<b>1 393</b>	<b>1 528</b>	<b>1 823</b>	<b>Eastern Zangazur economic region</b>
Cəbrayıl rayonu	148	177	226	270	328	Jabrayil district
Kəlbəcər rayonu	194	196	236	286	394	Kalbajar district
Qubadlı rayonu	315	334	364	375	426	Gubadli district
Laçın rayonu	268	275	293	299	329	Lachin district
Zəngilan rayonu	230	231	274	298	346	Zangilan district
<b>Şirvan-Salyan iqtisadi rayonu</b>	<b>4 096</b>	<b>4 293</b>	<b>4 786</b>	<b>5 974</b>	<b>6 286</b>	<b>Shirvan-Salyan economic region</b>
Şirvan şəhəri	1 280	1 364	1 574	2 059	2 086	Shirvan city
Biləsuvar rayonu	791	846	917	1 112	1 159	Bilasuvar district
Hacıqabul rayonu	544	575	638	781	909	Hajigabul district
Neftçala rayonu	294	318	405	570	607	Neftchala district
Salyan rayonu	1 187	1 190	1 252	1 452	1 525	Salyan district

**3.30. İnternetə çıxışı olan müəssisələrin sayı, vahid**  
**3.3. Enterprises with internet access, unit**

Regionlar üzrə	2019	2020	2021	2022	2023	By regions
<b>Ölkə üzrə</b>	<b>12 439</b>	<b>12 676</b>	<b>13 102</b>	<b>13 252</b>	<b>13 522</b>	<i>By country</i>
<b>Bakı şəhəri</b>	<b>6 282</b>	<b>6 306</b>	<b>6 395</b>	<b>6 458</b>	<b>6 562</b>	<i>Baku city</i>
<b>Naxçıvan Muxtar Respublikası</b>	<b>632</b>	<b>697</b>	<b>735</b>	<b>554</b>	<b>559</b>	<i>Nakhchivan Autonomous Republic</i>
<b>Abşeron-Xızı iqtisadi rayonu</b>	<b>555</b>	<b>569</b>	<b>596</b>	<b>615</b>	<b>637</b>	<i>Absheron-Khizi economic region</i>
Sumqayıt şəhəri	309	314	326	331	338	<i>Sumgayit city</i>
Abşeron rayonu	184	191	204	215	228	<i>Absheron district</i>
Xızı rayonu	62	64	66	69	71	<i>Khizi district</i>
<b>Dağlıq Şirvan iqtisadi rayonu</b>	<b>305</b>	<b>310</b>	<b>326</b>	<b>337</b>	<b>346</b>	<i>Daghlig Shirvan economic region</i>
Ağsu rayonu	71	72	74	77	80	<i>Aghsu district</i>
İsmayilli rayonu	120	122	125	128	131	<i>Ismayilli district</i>
Qobustan rayonu	58	58	60	62	63	<i>Gobustan district</i>
Şamaxı rayonu	56	58	67	70	72	<i>Shamakhi district</i>
<b>Gəncə-Daşkəsən iqtisadi rayonu</b>	<b>676</b>	<b>687</b>	<b>719</b>	<b>748</b>	<b>765</b>	<i>Ganja-Dashkasan economic region</i>
Gəncə şəhəri	345	349	362	367	374	<i>Ganja city</i>
Naftalan şəhəri	55	55	58	59	61	<i>Naftalan city</i>
Daşkəsən rayonu	44	47	50	50	52	<i>Dashkasan district</i>
Goranboy rayonu	83	86	89	97	100	<i>Goranboy district</i>
Göygöl rayonu	73	74	82	95	97	<i>Goygol district</i>
Samux rayonu	76	76	78	80	81	<i>Samukh district</i>
<b>Qarabağ iqtisadi rayonu</b>	<b>396</b>	<b>413</b>	<b>444</b>	<b>487</b>	<b>501</b>	<i>Karabakh economic region</i>
Xankəndi şəhəri	...	...	...	...	...	<i>Khankandi city</i>
Ağcabədi rayonu	52	54	62	76	78	<i>Aghjabadi district</i>
Ağdam rayonu	50	53	57	65	70	<i>Aghdam district</i>
Ağdərə rayonu	...	...	...	...	...	<i>Aghdara district</i>
Bərdə rayonu	78	82	88	96	97	<i>Barda district</i>
Füzuli rayonu	50	53	58	60	61	<i>Fuzuli district</i>
Xocalı rayonu	33	34	35	36	37	<i>Khojaly district</i>
Xocavənd rayonu	50	50	51	51	52	<i>Khojavand district</i>
Şuşa rayonu	34	36	38	40	41	<i>Shusha district</i>
Tərtər rayonu	49	51	55	63	65	<i>Tartar district</i>
<b>Qazax-Tovuz iqtisadi rayonu</b>	<b>390</b>	<b>401</b>	<b>426</b>	<b>445</b>	<b>458</b>	<i>Gazakh-Tovuz economic region</i>
Ağstafa rayonu	59	61	64	66	68	<i>Aghstafa district</i>
Gədəbəy rayonu	68	70	73	73	75	<i>Gadabay district</i>
Qazax rayonu	83	84	86	87	91	<i>Gazakh district</i>
Şəmkir rayonu	85	88	98	107	110	<i>Shamkir district</i>
Tovuz rayonu	95	98	105	112	114	<i>Tovuz district</i>
<b>Quba-Xaçmaz iqtisadi rayonu</b>	<b>411</b>	<b>424</b>	<b>442</b>	<b>470</b>	<b>486</b>	<i>Guba-Khachmaz economic region</i>
Xaçmaz rayonu	105	109	115	121	124	<i>Khachmaz district</i>
Quba rayonu	113	117	122	128	133	<i>Guba district</i>
Qusar rayonu	64	68	72	82	86	<i>Gusar district</i>
Siyəzən rayonu	72	73	73	77	78	<i>Siyazan district</i>
Şabran rayonu	57	57	60	62	65	<i>Shabran district</i>

...davamı

...continued

Regionlar üzrə	2019	2020	2021	2022	2023	By regions
<b>Lənkəran-Astara iqtisadi rayonu</b>	<b>579</b>	<b>600</b>	<b>630</b>	<b>664</b>	<b>678</b>	<b>Lankaran-Astara economic region</b>
Astara rayonu	95	102	108	112	115	Astara district
Cəlilabad rayonu	75	77	80	83	84	Jalilabad district
Lerik rayonu	42	47	52	60	61	Lerik district
Lənkəran rayonu	190	192	195	204	208	Lankaran district
Masallı rayonu	115	117	125	133	136	Masalli district
Yardımlı rayonu	62	65	70	72	74	Yardimli district
<b>Mərkəzi Aran iqtisadi rayonu</b>	<b>565</b>	<b>577</b>	<b>603</b>	<b>622</b>	<b>641</b>	<b>Central Aran economic region</b>
Mingəçevir şəhəri	140	141	143	147	151	Mingachevir city
Ağdaş rayonu	57	58	64	66	69	Agdash district
Göyçay rayonu	78	83	87	90	93	Goychay district
Kürdəmir rayonu	60	62	65	70	74	Kurdamir district
Ucar rayonu	70	70	72	73	75	Ujar district
Yevlax rayonu	93	95	98	100	102	Yevlakh district
Zərdab rayonu	67	68	74	76	77	Zardab district
<b>Mil-Muğan iqtisadi rayonu</b>	<b>347</b>	<b>353</b>	<b>377</b>	<b>391</b>	<b>399</b>	<b>Mil-Mughan economic region</b>
Beyləqan rayonu	83	85	95	103	106	Beylagan district
İmişli rayonu	82	83	85	87	88	Imishli district
Saatlı rayonu	84	84	86	88	90	Saatli district
Sabirabad rayonu	98	101	111	113	115	Sabirabad district
<b>Şəki-Zaqatala iqtisadi rayonu</b>	<b>665</b>	<b>683</b>	<b>706</b>	<b>731</b>	<b>744</b>	<b>Shaki-Zagatala economic region</b>
Balakən rayonu	83	88	90	92	94	Balakan district
Qax rayonu	85	86	87	89	90	Gakh district
Qəbələ rayonu	109	118	125	135	138	Gabala district
Oğuz rayonu	76	76	77	78	80	Oghuz district
Şəki rayonu	165	166	170	178	180	Shaki district
Zaqatala rayonu	147	149	157	159	162	Zagatala district
<b>Şərqi Zəngəzur iqtisadi rayonu</b>	<b>173</b>	<b>181</b>	<b>199</b>	<b>210</b>	<b>216</b>	<b>Eastern Zangazur economic region</b>
Cəbrayıl rayonu	28	28	32	33	34	Jabrayil district
Kəlbəcər rayonu	39	40	44	47	48	Kalbajar district
Qubadlı rayonu	38	42	45	48	49	Gubadli district
Laçın rayonu	32	34	39	41	42	Lachin district
Zəngilan rayonu	36	37	39	41	43	Zangilan district
<b>Şirvan-Salyan iqtisadi rayonu</b>	<b>463</b>	<b>475</b>	<b>504</b>	<b>520</b>	<b>530</b>	<b>Shirvan-Salyan economic region</b>
Şirvan şəhəri	148	150	153	155	158	Shirvan city
Biləsuvar rayonu	86	87	90	93	95	Bilasuvar district
Hacıqabul rayonu	62	65	71	75	77	Hajigabul district
Neftçala rayonu	68	71	80	86	87	Neftchala district
Salyan rayonu	99	102	110	111	113	Salyan district

**3.31. Kompüterlərdən istifadə etmiş müəssisələrin fəaliyyət göstərən bütün müəssisələrin ümumi sayında xüsusi çəkisi, faizlə**

*3.31. Proportion of enterprises using computers in acting enterprises, in percentage*

Regionlar üzrə	2019	2020	2021	2022	2023	By regions
<b>Ölkə üzrə</b>	<b>62,8</b>	<b>63,9</b>	<b>65,2</b>	<b>65,8</b>	<b>66,6</b>	<b>By country</b>
<b>Bakı şəhəri</b>	<b>70,3</b>	<b>70,4</b>	<b>71,2</b>	<b>71,6</b>	<b>72,2</b>	<b>Baku city</b>
<b>Naxçıvan Muxtar Respublikası</b>	<b>67,8</b>	<b>68,1</b>	<b>69,2</b>	<b>65,2</b>	<b>65,7</b>	<b>Nakhchivan Autonomous Republic</b>
<b>Abşeron-Xızı iqtisadi rayonu</b>	<b>54,8</b>	<b>54,9</b>	<b>57,0</b>	<b>57,9</b>	<b>60,2</b>	<b>Absheron-Khizi economic region</b>
Sumqayıt şəhəri	52,0	52,1	53,9	54,0	56,7	Sumgayit city
Abşeron rayonu	57,3	57,4	60,4	62,2	64,7	Absheron district
Xızı rayonu	60,8	60,8	61,6	64,0	64,3	Khizi district
<b>Dağlıq Şirvan iqtisadi rayonu</b>	<b>65,1</b>	<b>65,2</b>	<b>66,3</b>	<b>67,9</b>	<b>68,2</b>	<b>Daghlig Shirvan economic region</b>
Ağsu rayonu	58,7	59,0	59,0	60,8	61,1	Aghsu district
İsmayilli rayonu	67,5	67,7	68,6	70,0	70,5	Ismayilli district
Qobustan rayonu	62,9	63,1	63,9	65,6	66,4	Gobustan district
Şamaxı rayonu	68,4	68,9	71,6	73,2	73,8	Shamakhi district
<b>Gəncə-Daşkəsən iqtisadi rayonu</b>	<b>55,0</b>	<b>55,2</b>	<b>57,5</b>	<b>58,8</b>	<b>60,6</b>	<b>Ganja-Dashkasan economic region</b>
Gəncə şəhəri	59,8	59,9	61,8	62,4	65,4	Ganja city
Naftalan şəhəri	83,6	84,1	88,4	89,9	91,0	Naftalan city
Daşkəsən rayonu	38,0	38,1	40,1	40,7	40,8	Dashkasan district
Goranboy rayonu	56,9	57,2	58,8	60,3	61,3	Goranboy district
Göygöl rayonu	47,1	47,2	52,2	56,1	59,0	Goygol district
Samux rayonu	47,9	48,2	49,2	50,3	51,3	Samukh district
<b>Qarabağ iqtisadi rayonu</b>	<b>60,1</b>	<b>60,2</b>	<b>62,2</b>	<b>64,1</b>	<b>64,6</b>	<b>Karabakh economic region</b>
Xankəndi şəhəri	...	...	...	...	...	Khankandi city
Ağcabədi rayonu	72,7	72,8	77,5	79,6	79,8	Aghjabadi district
Ağdam rayonu	82,0	82,4	83,8	84,5	85,3	Aghdam district
Ağdərə rayonu	...	...	...	...	...	Aghdara district
Bərdə rayonu	35,8	36,2	37,7	40,8	41,5	Barda district
Füzuli rayonu	47,6	47,9	51,4	52,8	53,0	Fuzuli district
Xocalı rayonu	78,1	77,6	77,6	78,1	78,6	Khojaly district
Xocavənd rayonu	86,8	86,7	86,7	88,3	89,6	Khojavand district
Şuşa rayonu	67,3	68,0	68,0	69,3	70,6	Shusha district
Tərtər rayonu	56,5	56,7	57,9	59,8	61,4	Tartar district
<b>Qazax-Tovuz iqtisadi rayonu</b>	<b>48,8</b>	<b>49,2</b>	<b>51,3</b>	<b>52,5</b>	<b>53,2</b>	<b>Gazakh-Tovuz economic region</b>
Ağstafa rayonu	44,2	44,3	45,5	46,6	47,2	Aghstafa district
Gədəbəy rayonu	91,5	91,5	93,2	93,2	94,2	Gadabay district
Qazax rayonu	41,7	41,9	42,4	42,8	43,2	Gazakh district
Şəmkir rayonu	37,0	37,2	40,5	42,0	42,3	Shamkir district
Tovuz rayonu	53,0	53,1	56,5	58,9	60,2	Tovuz district
<b>Quba-Xaçmaz iqtisadi rayonu</b>	<b>63,3</b>	<b>64,4</b>	<b>65,2</b>	<b>66,2</b>	<b>67,4</b>	<b>Guba-Khachmaz economic region</b>
Xaçmaz rayonu	59,5	60,4	60,8	60,8	61,7	Khachmaz district
Quba rayonu	71,3	72,0	74,1	74,6	74,9	Guba district
Qusar rayonu	56,2	57,0	57,5	58,6	58,9	Gusar district
Siyəzən rayonu	64,2	65,5	65,5	68,9	69,6	Siyazan district
Şabran rayonu	67,0	69,4	69,4	71,2	73,0	Shabran district

...davamı

...continued

Regionlar üzrə	2019	2020	2021	2022	2023	By regions
<b>Lənkəran-Astara iqtisadi rayonu</b>	<b>48,0</b>	<b>48,3</b>	<b>49,8</b>	<b>50,7</b>	<b>51,0</b>	<b>Lankaran-Astara economic region</b>
Astara rayonu	46,4	46,6	48,6	49,8	50,2	Astara district
Cəlilabad rayonu	54,2	54,4	55,4	55,4	56,0	Jalilabad district
Lerik rayonu	55,6	56,0	56,7	57,5	58,0	Lerik district
Lənkəran rayonu	51,6	51,9	52,5	53,0	53,9	Lankaran district
Masallı rayonu	46,8	47,1	50,0	51,8	53,5	Masalli district
Yardımlı rayonu	33,2	33,5	35,8	36,8	37,3	Yardimli district
<b>Mərkəzi Aran iqtisadi rayonu</b>	<b>58,5</b>	<b>59,3</b>	<b>60,9</b>	<b>62,1</b>	<b>62,7</b>	<b>Central Aran economic region</b>
Mingəçevir şəhəri	71,5	71,6	72,4	74,1	74,4	Mingachevir city
Ağdaş rayonu	63,7	63,9	65,1	66,3	66,5	Agdash district
Göyçay rayonu	53,9	54,0	56,0	57,0	57,6	Goychay district
Kürdəmir rayonu	46,0	46,2	47,3	49,1	49,5	Kurdamir district
Ucar rayonu	70,4	70,9	70,9	71,6	71,7	Ujar district
Yevlax rayonu	51,2	51,4	52,8	53,3	53,5	Yevlakh district
Zərdab rayonu	57,8	58,2	62,7	64,2	65,0	Zardab district
<b>Mil-Muğan iqtisadi rayonu</b>	<b>53,3</b>	<b>59,5</b>	<b>61,6</b>	<b>62,5</b>	<b>63,6</b>	<b>Mil-Mughan economic region</b>
Beyləqan rayonu	55,2	55,4	57,5	58,2	58,8	Beylagan district
İmişli rayonu	58,1	58,4	58,9	59,4	59,8	Imishli district
Saatlı rayonu	66,5	66,7	67,2	68,4	69,4	Saatli district
Sabirabad rayonu	60,0	60,3	65,8	66,8	67,7	Sabirabad district
<b>Şəki-Zaqatala iqtisadi rayonu</b>	<b>60,2</b>	<b>60,4</b>	<b>62,0</b>	<b>62,9</b>	<b>63,8</b>	<b>Shaki-Zagatala economic region</b>
Balakən rayonu	59,4	59,4	60,6	61,8	62,8	Balakan district
Qax rayonu	60,0	60,4	60,4	61,6	61,9	Gakh district
Qəbələ rayonu	49,0	49,2	52,1	52,1	52,3	Gabala district
Oğuz rayonu	55,1	55,5	56,2	56,6	56,8	Oghuz district
Şəki rayonu	68,2	68,3	68,6	70,2	72,2	Shaki district
Zaqatala rayonu	69,5	69,6	73,3	74,2	75,8	Zagatala district
<b>Şərqi Zəngəzur iqtisadi rayonu</b>	<b>59,3</b>	<b>61,6</b>	<b>63,1</b>	<b>64,9</b>	<b>65,7</b>	<b>Eastern Zangazur economic region</b>
Cəbrayıl rayonu	46,9	47,1	51,7	52,9	53,1	Jabrayil district
Kəlbəcər rayonu	69,7	70,3	73,6	76,9	77,8	Kalbajar district
Qubadlı rayonu	76,3	76,3	76,3	77,4	78,0	Gubadli district
Laçın rayonu	44,9	45,2	45,2	46,6	47,8	Lachin district
Zəngilan rayonu	84,9	83,8	83,8	86,8	86,9	Zangilan district
<b>Şirvan-Salyan iqtisadi rayonu</b>	<b>68,2</b>	<b>69,1</b>	<b>71,8</b>	<b>73,2</b>	<b>73,5</b>	<b>Shirvan-Salyan economic region</b>
Şirvan şəhəri	71,6	71,7	73,0	73,9	74,4	Shirvan city
Biləsuvar rayonu	63,6	63,7	64,3	65,9	66,2	Bilasuvan district
Hacıqabul rayonu	67,9	68,5	71,5	73,8	76,4	Hajigabul district
Neftçala rayonu	70,5	70,8	75,9	78,1	78,4	Nefchala district
Salyan rayonu	70,1	70,4	74,6	75,1	75,3	Salyan district

**3.32. İnternetə çıxışı olan müəssisələrin kompüterdən istifadə etmiş müəssisələrin sayında xüsusi çəkisi, faizlə**  
**3.32. Share of enterprises with Internet access in total number of enterprises used computers, in percentage**

Regionlar üzrə	2019	2020	2021	2022	2023	By regions
<b>Ölkə üzrə</b>	<b>82,1</b>	<b>82,2</b>	<b>83,2</b>	<b>83,3</b>	<b>84,0</b>	<b>By country</b>
<b>Bakı şəhəri</b>	<b>85,2</b>	<b>85,2</b>	<b>85,4</b>	<b>85,7</b>	<b>85,9</b>	<b>Baku city</b>
<b>Naxçıvan Muxtar Respublikası</b>	<b>93,8</b>	<b>90,5</b>	<b>94,0</b>	<b>75,2</b>	<b>78,5</b>	<b>Nakhchivan Autonomous Republic</b>
<b>Abşeron-Xızı iqtisadi rayonu</b>	<b>92,0</b>	<b>90,9</b>	<b>91,7</b>	<b>93,0</b>	<b>97,1</b>	<b>Absheron-Khizi economic region</b>
Sumqayıt şəhəri	99,0	96,9	97,3	98,5	98,5	Sumgayit city
Abşeron rayonu	85,6	84,5	85,7	87,8	90,8	Absheron district
Xızı rayonu	81,6	84,2	85,7	86,3	87,7	Khizi district
<b>Dağlıq Şirvan iqtisadi rayonu</b>	<b>68,5</b>	<b>68,6</b>	<b>70,9</b>	<b>71,5</b>	<b>72,7</b>	<b>Daghlig Shirvan economic region</b>
Ağsu rayonu	74,7	73,5	75,5	76,2	78,4	Aghsu district
İsmayilli rayonu	80,0	80,8	81,7	82,1	82,9	Ismayilli district
Qobustan rayonu	77,3	75,3	76,9	77,5	77,8	Gobustan district
Şamaxı rayonu	44,8	46,0	51,1	52,2	53,3	Shamakhi district
<b>Gəncə-Daşkəsən iqtisadi rayonu</b>	<b>89,7</b>	<b>88,8</b>	<b>89,2</b>	<b>90,8</b>	<b>91,5</b>	<b>Ganja-Dashkasan economic region</b>
Gəncə şəhəri	94,5	92,8	93,3	93,6	93,7	Ganja city
Naftalan şəhəri	98,2	94,8	95,1	95,2	96,8	Naftalan city
Daşkəsən rayonu	81,5	83,9	84,7	84,7	86,7	Dashkasan district
Goranboy rayonu	77,6	80,4	80,9	85,1	87,0	Goranboy district
Göygöl rayonu	90,1	87,1	87,2	94,1	95,1	Goygol district
Samux rayonu	83,5	82,6	83,0	83,3	83,5	Samukh district
<b>Qarabağ iqtisadi rayonu</b>	<b>61,9</b>	<b>63,2</b>	<b>65,8</b>	<b>70,1</b>	<b>71,2</b>	<b>Karabakh economic region</b>
Xankəndi şəhəri	...	...	...	...	...	Khankandi city
Ağcabədi rayonu	38,2	38,8	41,9	50,0	50,6	Aghjabadi district
Ağdam rayonu	43,1	45,3	47,9	54,2	57,9	Aghdam district
Ağdərə rayonu	...	...	...	...	...	Aghdara district
Bərdə rayonu	84,8	87,2	89,8	90,6	90,7	Barda district
Füzuli rayonu	74,6	76,8	78,4	78,9	79,2	Fuzuli district
Xocalı rayonu	86,8	89,5	92,1	94,7	94,9	Khojaly district
Xocavənd rayonu	96,2	96,2	98,1	96,2	96,3	Khojavand district
Şuşa rayonu	69,4	70,6	74,5	76,9	77,4	Shusha district
Tərtər rayonu	54,4	54,8	57,9	64,3	65,7	Tartar district
<b>Qazax-Tovuz iqtisadi rayonu</b>	<b>80,6</b>	<b>81,2</b>	<b>82,7</b>	<b>84,4</b>	<b>85,6</b>	<b>Gazakh-Tovuz economic region</b>
Ağstafa rayonu	77,6	78,2	80,0	80,5	81,9	Aghstafa district
Gədəbəy rayonu	63,0	64,8	66,4	66,4	66,4	Gadabay district
Qazax rayonu	86,5	87,5	88,7	88,8	91,9	Gazakh district
Şəmkir rayonu	86,7	86,3	88,3	93,0	94,8	Shamkir district
Tovuz rayonu	89,6	89,1	89,7	91,8	91,9	Tovuz district
<b>Quba-Xaçmaz iqtisadi rayonu</b>	<b>71,2</b>	<b>72,1</b>	<b>74,3</b>	<b>77,8</b>	<b>79,0</b>	<b>Guba-Khachmaz economic region</b>
Xaçmaz rayonu	66,9	68,1	71,4	75,2	75,6	Khachmaz district
Quba rayonu	68,9	70,1	70,9	74,0	75,6	Guba district
Qusar rayonu	61,5	64,2	67,3	75,2	77,5	Gusar district
Siyəzən rayonu	93,5	93,6	93,6	93,9	94,0	Siyazan district
Şabran rayonu	76,0	74,0	77,9	78,5	80,2	Shabran district

...davamı						...continued
Regionlar üzrə	2019	2020	2021	2022	2023	By regions
<b>Lənkəran-Astara iqtisadi rayonu</b>	<b>80,5</b>	<b>82,1</b>	<b>83,4</b>	<b>86,5</b>	<b>87,0</b>	<b>Lankaran-Astara economic region</b>
Astara rayonu	81,2	87,2	88,5	89,6	91,3	Astara district
Cəlilabad rayonu	72,8	73,3	74,8	77,6	77,8	Jalilabad district
Lerik rayonu	56,0	62,7	68,4	77,9	78,2	Lerik district
Lənkəran rayonu	81,9	81,7	81,9	85,0	85,2	Lankaran district
Masallı rayonu	92,7	91,4	91,9	94,3	94,4	Masalli district
Yardımlı rayonu	91,2	91,5	92,1	92,3	93,7	Yardimli district
<b>Mərkəzi Aran iqtisadi rayonu</b>	<b>77,0</b>	<b>77,7</b>	<b>79,1</b>	<b>80,1</b>	<b>81,2</b>	<b>Central Aran economic region</b>
Mingəçevir şəhəri	86,4	84,9	85,1	85,5	86,3	Mingachevir city
Ağdaş rayonu	52,8	53,7	58,2	58,9	61,1	Agdash district
Göyçay rayonu	72,2	76,9	77,7	78,9	80,2	Goychay district
Kürdəmir rayonu	76,9	79,5	81,3	84,3	87,1	Kurdamir district
Ucar rayonu	73,7	73,7	75,8	76,0	77,3	Ujar district
Yevlax rayonu	86,9	86,4	86,7	87,7	87,9	Yevlakh district
Zərdab rayonu	88,2	87,2	88,1	88,4	88,5	Zardab district
<b>Mil-Muğan iqtisadi rayonu</b>	<b>71,5</b>	<b>70,0</b>	<b>72,2</b>	<b>73,9</b>	<b>74,7</b>	<b>Mil-Mughan economic region</b>
Beyləqan rayonu	53,2	53,5	57,6	61,7	62,7	Beylagan district
İmişli rayonu	71,9	70,3	71,4	72,5	72,7	Imishli district
Saatlı rayonu	77,8	72,4	73,5	73,9	75,0	Saatli district
Sabirabad rayonu	91,6	91,0	91,7	91,9	92,7	Sabirabad district
<b>Şəki-Zaqatala iqtisadi rayonu</b>	<b>84,9</b>	<b>86,2</b>	<b>86,8</b>	<b>88,7</b>	<b>89,0</b>	<b>Shaki-Zagatala economic region</b>
Balakən rayonu	84,7	89,8	90,0	90,2	90,4	Balakan district
Qax rayonu	88,5	89,6	90,6	90,8	90,9	Gakh district
Qəbələ rayonu	71,7	76,1	76,2	82,3	83,1	Gabala district
Oğuz rayonu	93,8	93,8	93,9	95,1	96,4	Oghuz district
Şəki rayonu	79,3	78,7	80,2	82,0	81,4	Shaki district
Zaqatala rayonu	99,3	98,7	98,7	98,8	99,4	Zagatala district
<b>Şərqi Zəngəzur iqtisadi rayonu</b>	<b>59,2</b>	<b>60,5</b>	<b>65,0</b>	<b>66,7</b>	<b>67,3</b>	<b>Eastern Zangazur economic region</b>
Cəbrayıl rayonu	71,8	68,3	71,1	71,7	72,3	Jabrayil district
Kəlbəcər rayonu	62,9	62,5	65,7	67,1	67,6	Kalbajar district
Qubadlı rayonu	53,5	59,2	63,4	66,7	67,1	Gubadli district
Laçın rayonu	49,2	51,5	59,1	60,3	60,9	Lachin district
Zəngilan rayonu	65,5	64,9	68,4	69,5	70,5	Zangilan district
<b>Şirvan-Salyan iqtisadi rayonu</b>	<b>78,3</b>	<b>79,2</b>	<b>80,9</b>	<b>81,9</b>	<b>82,6</b>	<b>Shirvan-Salyan economic region</b>
Şirvan şəhəri	89,7	90,9	91,1	91,2	91,9	Shirvan city
Biləsuvar rayonu	74,1	75,0	76,9	77,5	78,5	Bilasuvar district
Hacıqabul rayonu	72,1	73,0	76,3	78,1	79,4	Hajigabul district
Neftçala rayonu	73,1	73,2	76,9	80,4	80,6	Neftchala district
Salyan rayonu	75,6	76,7	78,0	78,2	78,5	Salyan district



**3.33. İnternetə çıxışı olan müəssisələrin fəaliyyət göstərən bütün müəssisələrin ümumi sayında xüsusi çəkisi, faizlə**  
**3.33. Share of enterprises with internet access in total number of enterprises, in percentage**

Regionlar üzrə	2019	2020	2021	2022	2023	By regions
<b>Ölkə üzrə</b>	<b>51,5</b>	<b>52,5</b>	<b>54,2</b>	<b>54,8</b>	<b>56,0</b>	<b>By country</b>
<b>Bakı şəhəri</b>	<b>59,9</b>	<b>60,0</b>	<b>63,0</b>	<b>63,6</b>	<b>64,6</b>	<b>Baku city</b>
<b>Naxçıvan Muxtar Respublikası</b>	<b>55,9</b>	<b>61,7</b>	<b>62,0</b>	<b>46,8</b>	<b>47,2</b>	<b>Nakhchivan Autonomous Republic</b>
<b>Abşeron-Xızı iqtisadi rayonu</b>	<b>50,5</b>	<b>49,9</b>	<b>53,2</b>	<b>54,9</b>	<b>56,8</b>	<b>Absheron-Khizi economic region</b>
Sumqayıt şəhəri	51,5	50,5	53,9	54,7	55,9	Sumgayit city
Abşeron rayonu	49,1	48,5	52,6	55,4	58,8	Absheron district
Xızı rayonu	49,6	51,2	51,6	53,9	55,5	Khizi district
<b>Dağlıq Şirvan iqtisadi rayonu</b>	<b>40,6</b>	<b>44,7</b>	<b>44,0</b>	<b>45,5</b>	<b>46,7</b>	<b>Daghlig Shirvan economic region</b>
Ağsu rayonu	38,4	43,4	40,0	41,6	43,2	Aghsu district
İsmayilli rayonu	45,1	54,7	46,3	47,4	48,5	Ismayilli district
Qobustan rayonu	47,2	47,5	49,2	50,8	51,6	Gobustan district
Şamaxı rayonu	31,6	31,7	36,6	38,3	39,3	Shamakhi district
<b>Gəncə-Daşkəsən iqtisadi rayonu</b>	<b>49,4</b>	<b>49,8</b>	<b>52,1</b>	<b>54,2</b>	<b>55,4</b>	<b>Ganja-Dashkasan economic region</b>
Gəncə şəhəri	56,6	57,2	59,3	60,2	61,3	Ganja city
Naftalan şəhəri	82,1	82,1	86,6	88,1	91,0	Naftalan city
Daşkəsən rayonu	31,0	32,0	34,0	34,8	35,4	Dashkasan district
Goranboy rayonu	44,1	44,3	45,9	50,0	51,5	Goranboy district
Göygöl rayonu	42,4	42,8	47,4	54,9	56,1	Goygol district
Samux rayonu	40,0	40,2	41,3	42,3	42,9	Samukh district
<b>Qarabağ iqtisadi rayonu</b>	<b>37,6</b>	<b>37,9</b>	<b>40,8</b>	<b>44,7</b>	<b>46,0</b>	<b>Karabakh economic region</b>
Xankəndi şəhəri	...	...	...	...	...	Khankandi city
Ağcabədi rayonu	27,5	28,0	32,1	39,4	40,4	Aghjabadi district
Ağdam rayonu	38,5	38,7	41,6	47,4	51,1	Aghdam district
Ağdərə rayonu	...	...	...	...	...	Aghdara district
Bərdə rayonu	30,6	31,1	33,3	36,4	36,7	Barda district
Füzuli rayonu	37,6	37,9	41,4	42,9	43,6	Fuzuli district
Xocalı rayonu	63,5	64,2	66,0	67,9	69,8	Khoyaly district
Xocavənd rayonu	74,6	74,6	76,1	76,1	77,6	Khoyavand district
Şuşa rayonu	41,5	41,9	44,2	46,5	47,7	Shusha district
Tərtər rayonu	34,0	34,2	36,9	42,3	43,6	Tartar district
<b>Qazax-Tovuz iqtisadi rayonu</b>	<b>39,4</b>	<b>39,9</b>	<b>42,4</b>	<b>44,3</b>	<b>45,6</b>	<b>Gazakh-Tovuz economic region</b>
Ağstafa rayonu	34,3	34,7	36,4	37,5	38,6	Aghstafa district
Gədəbəy rayonu	57,6	58,3	60,8	61,0	62,5	Gadabay district
Qazax rayonu	36,1	36,7	37,6	38,0	39,7	Gazakh district
Şəmkir rayonu	32,1	32,1	35,8	39,1	40,1	Shamkir district
Tovuz rayonu	47,5	47,6	51,0	54,4	55,3	Tovuz district
<b>Quba-Xaçmaz iqtisadi rayonu</b>	<b>45,1</b>	<b>46,4</b>	<b>48,4</b>	<b>51,5</b>	<b>53,2</b>	<b>Guba-Khachmaz economic region</b>
Xaçmaz rayonu	39,8	40,4	42,6	44,8	45,9	Khachmaz district
Quba rayonu	49,1	49,6	51,7	54,2	56,4	Guba district
Qusar rayonu	34,6	34,9	36,9	42,1	44,1	Gusar district
Siyəzən rayonu	60,0	60,3	60,3	63,6	64,5	Siyazan district
Şabran rayonu	50,9	51,4	54,1	55,9	58,6	Shabran district

...davamı

...continued

Regionlar üzrə	2019	2020	2021	2022	2023	By regions
<b>Lənkəran-Astara</b>						<b>Lankaran-Astara</b>
<b>İqtisadi rayonu</b>	<b>38,7</b>	<b>39,3</b>	<b>41,2</b>	<b>43,5</b>	<b>44,4</b>	<b>economic region</b>
Astara rayonu	37,7	40,6	43,0	44,6	45,8	Astara district
Cəlilabad rayonu	39,5	39,9	41,5	43,0	43,5	Jalilabad district
Lerik rayonu	31,1	31,3	34,7	40,0	40,7	Lerik district
Lənkəran rayonu	42,2	42,4	43,0	45,0	45,9	Lankaran district
Masallı rayonu	43,4	43,5	46,5	49,4	50,6	Masalli district
Yardımlı rayonu	30,2	30,7	33,0	34,0	34,9	Yardimli district
<b>Mərkəzi Aran</b>						<b>Central Aran</b>
<b>İqtisadi rayonu</b>	<b>40,5</b>	<b>41,5</b>	<b>43,3</b>	<b>44,7</b>	<b>46,0</b>	<b>economic region</b>
Mingəçevir şəhəri	57,1	57,6	58,4	60,0	61,6	Mingachevir city
Ağdaş rayonu	33,5	34,1	37,6	38,8	40,6	Agdash district
Göyçay rayonu	40,0	40,5	42,4	43,9	45,4	Goychay district
Kürdəmir rayonu	28,6	28,8	30,2	32,6	34,4	Kurdamir district
Ucar rayonu	41,2	41,7	42,9	43,5	44,6	Ujar district
Yevlax rayonu	38,8	38,9	40,2	41,0	41,8	Yevlakh district
Zərdab rayonu	46,2	46,9	51,0	52,4	53,1	Zardab district
<b>Mil-Muğan</b>						<b>Mil-Mughan</b>
<b>İqtisadi rayonu</b>	<b>41,8</b>	<b>42,1</b>	<b>44,9</b>	<b>46,6</b>	<b>47,6</b>	<b>economic region</b>
Beyləqan rayonu	41,5	41,7	46,6	50,5	52,0	Beylagan district
İmişli rayonu	36,4	36,9	37,8	38,7	39,1	Imishli district
Saatlı rayonu	40,0	40,2	41,1	42,1	43,1	Saatli district
Sabirabad rayonu	50,0	50,2	55,2	56,2	57,2	Sabirabad district
<b>Şəki-Zaqatala</b>						<b>Shaki-Zagatala</b>
<b>İqtisadi rayonu</b>	<b>51,2</b>	<b>51,3</b>	<b>53,0</b>	<b>54,9</b>	<b>55,9</b>	<b>economic region</b>
Balakən rayonu	50,3	50,6	51,7	52,9	54,0	Balakan district
Qax rayonu	53,1	53,8	54,4	55,6	56,3	Gakh district
Qəbələ rayonu	35,2	35,8	37,9	40,9	41,8	Gabala district
Oğuz rayonu	51,7	52,1	52,7	53,4	54,8	Oghuz district
Şəki rayonu	54,1	54,2	55,6	58,2	58,8	Shaki district
Zaqatala rayonu	69,0	69,3	73,0	74,0	75,3	Zagatala district
<b>Şərqi Zəngəzur</b>						<b>Eastern Zangazur</b>
<b>İqtisadi rayonu</b>	<b>36,9</b>	<b>37,3</b>	<b>41,0</b>	<b>43,3</b>	<b>44,5</b>	<b>economic region</b>
Cəbrayıl rayonu	40,0	40,6	46,4	47,8	49,3	Jabrayil district
Kəlbəcər rayonu	31,5	32,0	35,2	37,6	38,4	Kalbajar district
Qubadlı rayonu	47,5	47,7	51,1	54,5	55,7	Gubadli district
Laçın rayonu	47,1	47,2	54,2	56,9	58,3	Lachin district
Zəngilan rayonu	51,4	52,1	54,9	57,7	60,6	Zangilan district
<b>Şirvan-Salyan</b>						<b>Shirvan-Salyan</b>
<b>İqtisadi rayonu</b>	<b>49,1</b>	<b>49,5</b>	<b>52,6</b>	<b>54,2</b>	<b>55,3</b>	<b>economic region</b>
Şirvan şəhəri	60,4	60,7	61,9	62,8	64,0	Shirvan city
Biləsuvar rayonu	41,3	41,4	42,9	44,3	45,2	Bilasuvar district
Hacıqabul rayonu	50,8	51,2	55,9	59,1	60,6	Hajigabul district
Neftçala rayonu	42,5	43,0	48,5	52,1	52,7	Neftchala district
Salyan rayonu	48,5	48,6	52,4	52,9	53,8	Salyan district

**3.34. Müəssisələrdə internetə çıxışı olan kompüterlərin bütün kompüterlərin ümumi sayında xüsusi çəkisi, faizlə**  
**3.34. Share of computers with internet access in enterprises in total number of all computers, in percentage**

Regionlar üzrə	2019	2020	2021	2022	2023	By regions
<b>Ölkə üzrə</b>	<b>66,3</b>	<b>67,9</b>	<b>70,5</b>	<b>77,4</b>	<b>78,2</b>	<b>By country</b>
<b>Bakı şəhəri</b>	<b>73,9</b>	<b>74,7</b>	<b>76,2</b>	<b>83,0</b>	<b>83,7</b>	<b>Baku city</b>
<b>Naxçıvan Muxtar Respublikası</b>	<b>75,0</b>	<b>82,1</b>	<b>83,5</b>	<b>92,2</b>	<b>85,8</b>	<b>Nakhchivan Autonomous Republic</b>
<b>Abşeron-Xızı iqtisadi rayonu</b>	<b>48,0</b>	<b>50,8</b>	<b>55,8</b>	<b>63,5</b>	<b>64,7</b>	<b>Absheron-Khizi economic region</b>
Sumqayıt şəhəri	38,7	40,6	47,2	56,4	56,6	Sumgayit city
Abşeron rayonu	76,0	80,0	80,1	82,0	85,9	Absheron district
Xızı rayonu	58,6	64,4	66,0	75,5	76,2	Khizi district
<b>Dağlıq Şirvan iqtisadi rayonu</b>	<b>49,9</b>	<b>52,0</b>	<b>57,2</b>	<b>63,2</b>	<b>64,9</b>	<b>Daghigh Shirvan economic region</b>
Ağsu rayonu	37,4	41,6	49,5	54,3	57,1	Aghsu district
İsmayilli rayonu	67,2	69,1	72,8	74,6	74,8	Ismayilli district
Qobustan rayonu	43,4	43,5	48,1	52,4	53,1	Gobustan district
Şamaxı rayonu	42,4	43,7	48,7	61,3	64,3	Shamakhi district
<b>Gəncə-Daşkəsən iqtisadi rayonu</b>	<b>66,8</b>	<b>67,7</b>	<b>71,4</b>	<b>77,1</b>	<b>79,9</b>	<b>Ganja-Dashkasan economic region</b>
Gəncə şəhəri	70,3	71,1	74,2	79,4	81,5	Ganja city
Naftalan şəhəri	71,7	67,4	70,0	76,6	76,8	Naftalan city
Daşkəsən rayonu	53,8	60,5	66,6	74,7	80,8	Dashkasan district
Goranboy rayonu	42,2	42,0	49,8	56,3	59,5	Goranboy district
Göygöl rayonu	65,8	65,5	71,3	78,4	83,5	Goygol district
Samux rayonu	75,9	82,5	82,4	82,6	88,9	Samukh district
<b>Qarabağ iqtisadi rayonu</b>	<b>42,5</b>	<b>44,8</b>	<b>50,4</b>	<b>58,6</b>	<b>60,4</b>	<b>Karabakh economic region</b>
Xankəndi şəhəri	...	...	...	...	...	Khankandi city
Ağcabədi rayonu	32,5	33,4	41,4	51,5	51,9	Aghjabadi district
Ağdam rayonu	33,8	39,4	44,6	53,3	54,0	Aghdam district
Ağdərə rayonu	...	...	...	...	...	Aghdara district
Bərdə rayonu	60,8	60,8	65,0	71,3	75,0	Barda district
Füzuli rayonu	45,9	49,5	55,1	60,5	62,4	Fuzuli district
Xocalı rayonu	51,8	59,0	61,7	70,8	83,5	Khojaly district
Xocavənd rayonu	68,1	73,4	73,6	78,4	79,2	Khojavand district
Şuşa rayonu	42,1	41,7	48,5	54,2	54,5	Shusha district
Tərtər rayonu	18,3	22,3	30,1	44,3	45,4	Tartar district
<b>Qazax-Tovuz iqtisadi rayonu</b>	<b>44,7</b>	<b>48,8</b>	<b>55,0</b>	<b>61,9</b>	<b>65,0</b>	<b>Gazakh-Tovuz economic region</b>
Ağstafa rayonu	42,1	47,0	53,7	57,8	58,2	Aghstafa district
Gədəbəy rayonu	28,3	29,8	38,7	46,6	52,1	Gadabay district
Qazax rayonu	40,4	47,5	55,5	59,2	62,8	Gazakh district
Şəmkir rayonu	53,3	57,6	61,4	70,2	75,2	Shamkir district
Tovuz rayonu	50,9	54,4	59,5	66,9	67,6	Tovuz district
<b>Quba-Xaçmaz iqtisadi rayonu</b>	<b>54,7</b>	<b>55,5</b>	<b>61,3</b>	<b>66,6</b>	<b>71,0</b>	<b>Guba-Khachmaz economic region</b>
Xaçmaz rayonu	49,5	53,6	59,9	67,6	72,2	Khachmaz district
Quba rayonu	55,9	54,8	59,8	61,6	63,1	Guba district
Qusar rayonu	49,7	52,6	59,3	64,2	72,5	Gusar district
Siyəzən rayonu	69,2	67,0	73,4	80,0	80,5	Siyazan district
Şabran rayonu	56,3	55,2	60,2	70,1	78,6	Shabran district

...davamı						...continued
<b>Regionlar üzrə</b>	<b>2019</b>	<b>2020</b>	<b>2021</b>	<b>2022</b>	<b>2023</b>	<b>By regions</b>
<b>Lənkəran-Astara</b>						<b>Lankaran-Astara</b>
<b>iqtisadi rayonu</b>	<b>46,6</b>	<b>49,6</b>	<b>55,3</b>	<b>63,3</b>	<b>64,9</b>	<b>economic region</b>
Astara rayonu	64,5	68,0	73,2	77,7	80,4	Astara district
Cəlilabad rayonu	36,3	39,3	47,4	55,0	55,9	Jalilabad district
Lerik rayonu	23,1	32,0	41,2	51,3	55,2	Lerik district
Lənkəran rayonu	37,4	39,5	45,1	56,7	57,4	Lankaran district
Masallı rayonu	70,8	72,1	74,2	77,7	78,1	Masalli district
Yardımlı rayonu	39,9	41,3	49,1	58,1	63,0	Yardimli district
<b>Mərkəzi Aran</b>						<b>Central Aran</b>
<b>iqtisadi rayonu</b>	<b>55,6</b>	<b>57,7</b>	<b>63,1</b>	<b>71,3</b>	<b>73,2</b>	<b>economic region</b>
Mingəçevir şəhəri	70,7	71,0	72,6	82,0	83,7	Mingachevir city
Ağdaş rayonu	34,0	40,0	47,2	60,1	60,3	Agdash district
Göyçay rayonu	60,9	61,6	64,9	68,5	71,1	Goychay district
Kürdəmir rayonu	52,1	56,6	61,4	65,0	67,2	Kurdamir district
Ucar rayonu	46,1	49,6	56,1	67,2	75,0	Ujar district
Yevlax rayonu	49,6	51,3	57,2	68,1	69,1	Yevlakh district
Zərdab rayonu	65,4	63,7	68,1	71,4	71,7	Zardab district
<b>Mil-Muğan</b>						<b>Mil-Mughan</b>
<b>iqtisadi rayonu</b>	<b>47,4</b>	<b>49,4</b>	<b>55,6</b>	<b>67,2</b>	<b>68,7</b>	<b>economic region</b>
Beyləqan rayonu	65,8	69,1	71,2	79,5	79,8	Beylagan district
İmişli rayonu	52,9	54,4	60,6	76,3	77,3	Imishli district
Saatlı rayonu	26,5	28,3	37,7	50,4	52,6	Saatli district
Sabirabad rayonu	47,6	49,3	55,3	63,1	65,3	Sabirabad district
<b>Şəki-Zaqatala</b>						<b>Shaki-Zagatala</b>
<b>iqtisadi rayonu</b>	<b>46,4</b>	<b>48,9</b>	<b>54,7</b>	<b>63,2</b>	<b>65,0</b>	<b>economic region</b>
Balakən rayonu	27,6	31,3	38,6	48,3	51,5	Balakan district
Qax rayonu	39,1	39,0	46,1	57,3	57,9	Gakh district
Qəbələ rayonu	72,4	73,9	75,3	76,9	79,7	Gabala district
Oğuz rayonu	48,6	51,8	56,6	63,4	63,8	Oghuz district
Şəki rayonu	42,5	44,9	52,5	65,7	66,7	Shaki district
Zaqatala rayonu	48,1	51,7	57,1	62,7	65,4	Zagatala district
<b>Şərqi Zəngəzur</b>						<b>Eastern Zangazur</b>
<b>iqtisadi rayonu</b>	<b>47,1</b>	<b>48,0</b>	<b>52,3</b>	<b>55,1</b>	<b>59,6</b>	<b>economic region</b>
Cəbrayıl rayonu	33,7	36,9	43,6	51,3	54,8	Jabrayil district
Kəlbəcər rayonu	52,0	50,6	52,1	53,5	64,2	Kalbajar district
Qubadlı rayonu	50,4	52,4	55,4	56,7	63,9	Gubadli district
Laçın rayonu	63,7	64,4	67,5	68,3	69,6	Lachin district
Zəngilan rayonu	38,8	38,7	45,4	48,8	49,0	Zangilan district
<b>Şirvan-Salyan</b>						<b>Shirvan-Salyan</b>
<b>iqtisadi rayonu</b>	<b>61,5</b>	<b>62,4</b>	<b>66,8</b>	<b>76,9</b>	<b>79,2</b>	<b>economic region</b>
Şirvan şəhəri	58,3	60,2	66,4	79,9	80,2	Shirvan city
Biləsuvar rayonu	66,9	69,3	71,4	78,8	79,0	Bilasuvar district
Hacıqabul rayonu	55,1	56,3	61,6	72,5	83,2	Hajigabul district
Neftçala rayonu	39,8	39,3	47,5	59,3	60,3	Neftchala district
Salyan rayonu	76,4	76,0	77,5	83,3	86,4	Salyan district

**3.35. Kompüterlərdən istifadə etmiş işçilərin sayı, nəfər**  
**3.35. Number of employees using computers, persons**

<b>Regionlar üzrə</b>	<b>2019</b>	<b>2020</b>	<b>2021</b>	<b>2022</b>	<b>2023</b>	<b>By regions</b>
<b>Ölkə üzrə</b>	<b>300 703</b>	<b>303 246</b>	<b>309 118</b>	<b>311 459</b>	<b>314 687</b>	<b>By country</b>
<b>Bakı şəhəri</b>	<b>168 835</b>	<b>169 114</b>	<b>170 136</b>	<b>172 756</b>	<b>174 367</b>	<b>Baku city</b>
<b>Naxçıvan Muxtar Respublikası</b>	<b>25 712</b>	<b>26 083</b>	<b>26 264</b>	<b>20 367</b>	<b>20 696</b>	<b>Nakhchivan Autonomous Republic</b>
<b>Abşeron-Xızı iqtisadi rayonu</b>	<b>9 321</b>	<b>9 461</b>	<b>10 470</b>	<b>11 055</b>	<b>11 130</b>	<b>Absheron-Khizi economic region</b>
Sumqayıt şəhəri	6 443	6 510	7 092	7 351	7 391	Sumgayit city
Abşeron rayonu	2 506	2 556	2 952	3 273	3 297	Absheron district
Xızı rayonu	372	395	426	431	442	Khizi district
<b>Dağlıq Şirvan iqtisadi rayonu</b>	<b>4 159</b>	<b>4 204</b>	<b>4 349</b>	<b>4 495</b>	<b>4 547</b>	<b>Daghlig Shirvan economic region</b>
Ağsu rayonu	897	907	974	980	993	Aghsu district
İsmayilli rayonu	1 813	1 819	1 826	1 911	1 925	Ismayilli district
Qobustan rayonu	460	467	498	506	517	Gobustan district
Şamaxı rayonu	989	1 011	1 051	1 098	1 112	Shamakhi district
<b>Gəncə-Daşkəsən iqtisadi rayonu</b>	<b>16 744</b>	<b>16 921</b>	<b>17 085</b>	<b>18 056</b>	<b>18 181</b>	<b>Ganja-Dashkasan economic region</b>
Gəncə şəhəri	9 539	9 614	9 647	10 242	10 299	Ganja city
Naftalan şəhəri	562	571	576	582	589	Naftalan city
Daşkəsən rayonu	828	875	902	1 063	1 080	Dashkasan district
Goranboy rayonu	3 697	3 704	3 718	3 726	3 745	Goranboy district
Göygöl rayonu	852	885	965	1 158	1 172	Goygol district
Samux rayonu	1 266	1 272	1 277	1 285	1 296	Samukh district
<b>Qarabağ iqtisadi rayonu</b>	<b>9 174</b>	<b>9 247</b>	<b>9 899</b>	<b>10 106</b>	<b>10 227</b>	<b>Karabakh economic region</b>
Xankəndi şəhəri	...	...	...	...	...	Khankandi city
Ağcabədi rayonu	3 126	3 132	3 147	3 151	3 180	Aghjabadi district
Ağdam rayonu	1 538	1 543	1 557	1 562	1 585	Aghdam district
Ağdərə rayonu	...	...	...	...	...	Aghdara district
Bərdə rayonu	1 135	1 170	1 389	1 450	1 466	Barda district
Füzuli rayonu	818	824	844	927	935	Fuzuli district
Xocalı rayonu	443	445	459	462	468	Khoyaly district
Xocavənd rayonu	512	520	537	541	550	Khoyavand district
Şuşa rayonu	1 004	1 012	1 037	1 065	1 083	Shusha district
Tərtər rayonu	598	601	929	948	960	Tartar district
<b>Qazax-Tovuz iqtisadi rayonu</b>	<b>13 418</b>	<b>13 531</b>	<b>13 694</b>	<b>13 758</b>	<b>13 837</b>	<b>Gazakh-Tovuz economic region</b>
Ağstafa rayonu	1 134	1 141	1 147	1 155	1 172	Aghstafa district
Gədəbəy rayonu	739	788	908	913	919	Gadabay district
Qazax rayonu	3 284	3 294	3 307	3 315	3 330	Gazakh district
Şəmkir rayonu	5 736	5 747	5 754	5 761	5 788	Shamkir district
Tovuz rayonu	2 525	2 561	2 578	2 614	2 628	Tovuz district
<b>Quba-Xaçmaz iqtisadi rayonu</b>	<b>7 117</b>	<b>7 354</b>	<b>7 823</b>	<b>8 878</b>	<b>8 982</b>	<b>Guba-Khachmaz economic region</b>
Xaçmaz rayonu	1 402	1 457	1 715	2 246	2 260	Khachmaz district
Quba rayonu	2 965	3 032	3 086	3 238	3 279	Guba district
Qusar rayonu	1 396	1 445	1 456	1 520	1 541	Gusar district
Siyəzən rayonu	736	769	791	950	967	Siyazan district
Şabran rayonu	618	651	775	924	935	Shabran district

Regionlar üzrə	2019	2020	2021	2022	2023	By regions
<b>Lənkəran-Astara iqtisadi rayonu</b>	<b>10 253</b>	<b>10 492</b>	<b>10 784</b>	<b>12 079</b>	<b>12 201</b>	<b>Lankaran-Astara economic region</b>
Astara rayonu	755	812	925	934	947	Astara district
Cəlilabad rayonu	2 261	2 274	2 281	2 379	2 407	Jalilabad district
Lerik rayonu	979	987	993	1 002	1 025	Lerik district
Lənkəran rayonu	2 278	2 347	2 457	3 433	3 464	Lankaran district
Masallı rayonu	3 010	3 053	3 089	3 202	3 219	Masalli district
Yardımlı rayonu	970	1 019	1 039	1 129	1 139	Yardimli district
<b>Mərkəzi Aran iqtisadi rayonu</b>	<b>10 635</b>	<b>10 871</b>	<b>11 284</b>	<b>11 657</b>	<b>11 784</b>	<b>Central Aran economic region</b>
Mingəçevir şəhəri	3 424	3 483	3 522	3 530	3 555	Mingachevir city
Ağdaş rayonu	838	887	1 094	1 182	1 194	Agdash district
Göyçay rayonu	908	914	969	974	998	Goychay district
Kürdəmir rayonu	1 942	1 966	1 982	2 127	2 142	Kurdamir district
Ucar rayonu	1 019	1 064	1 085	1 097	1 119	Ujar district
Yevlax rayonu	1 671	1 696	1 749	1 852	1 870	Yevlakh district
Zərdab rayonu	833	861	883	895	906	Zardab district
<b>Mil-Muğan iqtisadi rayonu</b>	<b>6 084</b>	<b>6 201</b>	<b>6 316</b>	<b>6 551</b>	<b>6 632</b>	<b>Mil-Mughan economic region</b>
Beyləqan rayonu	1 053	1 084	1 136	1 264	1 288	Beylagan district
İmişli rayonu	2 314	2 376	2 401	2 492	2 511	Imishli district
Saatlı rayonu	1 244	1 248	1 264	1 270	1 296	Saatli district
Sabirabad rayonu	1 473	1 493	1 515	1 525	1 537	Sabirabad district
<b>Şəki-Zaqatala iqtisadi rayonu</b>	<b>7 192</b>	<b>7 517</b>	<b>8 324</b>	<b>8 535</b>	<b>8 681</b>	<b>Shaki-Zagatala economic region</b>
Balakən rayonu	1 059	1 123	1 530	1 550	1 581	Balakan district
Qax rayonu	995	1 003	1 034	1 043	1 066	Gakh district
Qəbələ rayonu	1 382	1 459	1 508	1 512	1 531	Gabala district
Oğuz rayonu	668	686	718	722	734	Oghuz district
Şəki rayonu	1 844	1 939	2 165	2 330	2 366	Shaki district
Zaqatala rayonu	1 244	1 307	1 369	1 378	1 403	Zagatala district
<b>Şərqi Zəngəzur iqtisadi rayonu</b>	<b>2 927</b>	<b>2 988</b>	<b>3 088</b>	<b>3 151</b>	<b>3 264</b>	<b>Eastern Zangazur economic region</b>
Cəbrayıl rayonu	424	429	492	526	549	Jabrayil district
Kəlbəcər rayonu	527	546	558	561	583	Kalbajar district
Qubadlı rayonu	775	793	800	811	835	Gubadli district
Laçın rayonu	421	434	443	451	466	Lachin district
Zəngilan rayonu	780	786	795	802	831	Zangilan district
<b>Şirvan-Salyan iqtisadi rayonu</b>	<b>9 132</b>	<b>9 262</b>	<b>9 602</b>	<b>10 015</b>	<b>10 158</b>	<b>Shirvan-Salyan economic region</b>
Şirvan şəhəri	2 417	2 457	2 500	2 663	2 690	Shirvan city
Biləsuvar rayonu	909	934	1 047	1 168	1 189	Bilasuvar district
Hacıqabul rayonu	793	827	977	1 088	1 123	Hajigabul district
Neftçala rayonu	1 109	1 128	1 143	1 155	1 184	Neftchala district
Salyan rayonu	3 904	3 916	3 935	3 941	3 972	Salyan district

## 3.36. Kompüterlərdən istifadə etmiş işçilərin cins tərkibi, 2023-cü il

## 3.36. Distribution of employees using computers by gender, 2023

Regionlar üzrə	Cəmi, nəfər Total, person	o cümlədən of which		Cəmi, faizlə Total, in %	o cümlədən of which		By regions
		kişi man	qadın women		kişi man	qadın women	
<b>Ölkə üzrə</b>	<b>314 687</b>	<b>156 206</b>	<b>158 481</b>	<b>100,0</b>	<b>49,6</b>	<b>50,4</b>	<b>By country</b>
<b>Bakı şəhəri</b>	<b>174 367</b>	<b>90 680</b>	<b>83 687</b>	<b>100,0</b>	<b>52,0</b>	<b>48,0</b>	<b>Baku city</b>
<b>Naxçıvan Muxtar Respublikası</b>	<b>20 696</b>	<b>8 911</b>	<b>11 785</b>	<b>100,0</b>	<b>43,1</b>	<b>56,9</b>	<b>Nakhchivan Autonomous Republic</b>
<b>Abşeron-Xızı iqtisadi rayonu</b>	<b>11 130</b>	<b>5 245</b>	<b>5 885</b>	<b>100,0</b>	<b>47,1</b>	<b>52,9</b>	<b>Absheron-Khizi economic region</b>
Sumqayıt şəhəri	7 391	3 248	4 143	100,0	43,9	56,1	Sungayit city
Abşeron rayonu	3 297	1 736	1 561	100,0	52,7	47,3	Absheron district
Xızı rayonu	442	261	181	100,0	59,0	41,0	Khizi district
<b>Dağlıq Şirvan iqtisadi rayonu</b>	<b>4 547</b>	<b>2 465</b>	<b>2 082</b>	<b>100,0</b>	<b>54,2</b>	<b>45,8</b>	<b>Daghlig Shirvan economic region</b>
Ağsu rayonu	993	625	368	100,0	62,9	37,1	Aghsu district
İsmayilli rayonu	1 925	946	979	100,0	49,1	50,9	Ismayilli district
Qobustan rayonu	517	350	167	100,0	67,7	32,3	Gobustan district
Şamaxı rayonu	1 112	544	568	100,0	48,9	51,1	Shamakhi district
<b>Gəncə-Daşkəsən iqtisadi rayonu</b>	<b>18 181</b>	<b>6 748</b>	<b>11 433</b>	<b>100,0</b>	<b>37,1</b>	<b>62,9</b>	<b>Ganja-Dashkasan economic region</b>
Gəncə şəhəri	10 299	3 528	6 771	100,0	34,3	65,7	Ganja city
Naftalan şəhəri	589	324	265	100,0	55,0	45,0	Naftalan city
Daşkəsən rayonu	1 080	653	427	100,0	60,5	39,5	Dashkasan district
Goranboy rayonu	3 745	1 259	2 486	100,0	33,6	66,4	Goranboy district
Göygöl rayonu	1 172	595	577	100,0	50,8	49,2	Goygol district
Samux rayonu	1 296	389	907	100,0	30,0	70,0	Samukh district
<b>Qarabağ iqtisadi rayonu</b>	<b>10 227</b>	<b>5287</b>	<b>4940</b>	<b>100,0</b>	<b>51,7</b>	<b>48,3</b>	<b>Karabakh economic region</b>
Xankəndi şəhəri	...	...	...	...	...	...	Khankandi city
Ağcabədi rayonu	3 180	1 777	1 403	100,0	55,9	44,1	Aghjabadi district
Ağdam rayonu	1 585	977	608	100,0	61,6	38,4	Aghdam district
Ağdərə rayonu	...	...	...	...	...	...	Aghdara district
Bərdə rayonu	1 466	741	725	100,0	50,5	49,5	Barda district
Füzuli rayonu	935	370	565	100,0	39,6	60,4	Fuzuli district
Xocalı rayonu	468	182	286	100,0	38,9	61,1	Khojaly district
Xocavənd rayonu	550	308	242	100,0	56,0	44,0	Khojavand district
Şuşa rayonu	1 083	393	690	100,0	36,3	63,7	Shusha district
Tərtər rayonu	960	539	421	100,0	56,1	43,9	Tartar district
<b>Qazax-Tovuz iqtisadi rayonu</b>	<b>13 837</b>	<b>6 954</b>	<b>6 883</b>	<b>100,0</b>	<b>50,3</b>	<b>49,7</b>	<b>Gazakh-Tovuz economic region</b>
Ağstafa rayonu	1 172	470	702	100,0	40,1	59,9	Aghstafa district
Gədəbəy rayonu	919	567	352	100,0	61,7	38,3	Gadabay district
Qazax rayonu	3 330	1 129	2 201	100,0	33,9	66,1	Gazakh district
Şəmkir rayonu	5 788	3 868	1 920	100,0	66,8	33,2	Shamkir district
Tovuz rayonu	2 628	920	1 708	100,0	35,0	65,0	Tovuz district
<b>Quba-Xaçmaz iqtisadi rayonu</b>	<b>8 982</b>	<b>3 860</b>	<b>5 122</b>	<b>100,0</b>	<b>43,0</b>	<b>57,0</b>	<b>Guba-Khachmaz economic region</b>
Xaçmaz rayonu	2 260	1 223	1 037	100,0	54,1	45,9	Khachmaz district
Quba rayonu	3 279	1 165	2 114	100,0	35,5	64,5	Guba district
Qusar rayonu	1 541	680	861	100,0	44,1	55,9	Gusar district
Siyəzən rayonu	967	424	543	100,0	43,8	56,2	Siyazan district
Şabran rayonu	935	368	567	100,0	39,4	60,6	Shabran district

...davamı

...continued

Regionlar üzrə	Cəmi, nəfər Total, person	o cümlədən of which		Cəmi, faizlə Total, in %	o cümlədən of which		By regions
		kişi man	qadın women		kişi man	qadın women	
<b>Lənkəran-Astara</b>							<b>Lankaran-Astara</b>
<b>iqtisadi rayonu</b>	<b>12 201</b>	<b>6 959</b>	<b>5 242</b>	<b>100,0</b>	<b>57,0</b>	<b>43,0</b>	<b>economic region</b>
Astara rayonu	947	469	478	100,0	49,5	50,5	Astara district
Cəlilabad rayonu	2 407	1 670	737	100,0	69,4	30,6	Jalilabad district
Lerik rayonu	1 025	772	253	100,0	75,3	24,7	Lerik district
Lənkəran rayonu	3 464	1 754	1 710	100,0	50,6	49,4	Lankaran district
Masallı rayonu	3 219	1 696	1 523	100,0	52,7	47,3	Masalli district
Yardımlı rayonu	1 139	598	541	100,0	52,5	47,5	Yardimli district
<b>Mərkəzi Aran</b>							<b>Central Aran</b>
<b>iqtisadi rayonu</b>	<b>11 784</b>	<b>5 114</b>	<b>6 670</b>	<b>100,0</b>	<b>43,4</b>	<b>56,6</b>	<b>economic region</b>
Mingəçevir şəhəri	3 555	1 374	2 181	100,0	38,6	61,4	Mingachevir city
Ağdaş rayonu	1 194	357	837	100,0	29,9	70,1	Agdash district
Göyçay rayonu	998	608	390	100,0	60,9	39,1	Goychay district
Kürdəmir rayonu	2 142	1 087	1 055	100,0	50,7	49,3	Kurdamir district
Ucar rayonu	1 119	515	604	100,0	46,0	54,0	Ujar district
Yevlax rayonu	1 870	723	1 147	100,0	38,7	61,3	Yevlakh district
Zərdab rayonu	906	450	456	100,0	49,7	50,3	Zardab district
<b>Mil-Muğan</b>							<b>Mil-Mughan</b>
<b>iqtisadi rayonu</b>	<b>6 632</b>	<b>4 094</b>	<b>2 538</b>	<b>100,0</b>	<b>61,7</b>	<b>38,3</b>	<b>economic region</b>
Beyləqan rayonu	1 288	769	519	100,0	59,7	40,3	Beylagan district
İmişli rayonu	2 511	1 497	1 014	100,0	59,6	40,4	Imishli district
Saatlı rayonu	1 296	983	313	100,0	75,8	24,2	Saatli district
Sabirabad rayonu	1 537	845	692	100,0	55,0	45,0	Sabirabad district
<b>Şəki-Zaqatala</b>							<b>Shaki-Zagatala</b>
<b>iqtisadi rayonu</b>	<b>8 681</b>	<b>4 044</b>	<b>4 637</b>	<b>100,0</b>	<b>46,6</b>	<b>53,4</b>	<b>economic region</b>
Balakən rayonu	1 581	412	1 169	100,0	26,1	73,9	Balakan district
Qax rayonu	1 066	319	747	100,0	29,9	70,1	Gakh district
Qəbələ rayonu	1 531	1 096	435	100,0	71,6	28,4	Gabala district
Oğuz rayonu	734	338	396	100,0	46,0	54,0	Oghuz district
Şəki rayonu	2 366	1 174	1 192	100,0	49,6	50,4	Shaki district
Zaqatala rayonu	1 403	705	698	100,0	50,2	49,8	Zagatala district
<b>Şərqi Zəngəzur</b>							<b>Eastern Zangazur</b>
<b>iqtisadi rayonu</b>	<b>3 264</b>	<b>1 599</b>	<b>1 665</b>	<b>100,0</b>	<b>49,0</b>	<b>51,0</b>	<b>economic region</b>
Cəbrayıl rayonu	549	301	248	100,0	54,8	45,2	Jabrayil district
Kəlbəcər rayonu	583	424	159	100,0	72,7	27,3	Kalbajar district
Qubadlı rayonu	835	439	396	100,0	52,6	47,4	Gubadli district
Laçın rayonu	466	258	208	100,0	55,4	44,6	Lachin district
Zəngilan rayonu	831	177	654	100,0	21,3	78,7	Zangilan district
<b>Şirvan-Salyan</b>							<b>Shirvan-Salyan</b>
<b>iqtisadi rayonu</b>	<b>10 158</b>	<b>4 246</b>	<b>5 912</b>	<b>100,0</b>	<b>41,8</b>	<b>58,2</b>	<b>economic region</b>
Şirvan şəhəri	2 690	1 108	1 582	100,0	41,2	58,8	Shirvan city
Biləsuvar rayonu	1 189	764	425	100,0	64,3	35,7	Bilasuvar district
Hacıqabul rayonu	1 123	391	732	100,0	34,8	65,2	Hajigabul district
Neftçala rayonu	1 184	560	624	100,0	47,3	52,7	Neftchala district
Salyan rayonu	3 972	1 423	2 549	100,0	35,8	64,2	Salyan district



**3.37. İnternetdən istifadə etmiş işçilərin sayı, nəfər**  
**3.37. Number of employees using internet, persons**

Regionlar üzrə	2019	2020	2021	2022	2023	By regions
<b>Ölkə üzrə</b>	<b>229 029</b>	<b>232 113</b>	<b>243 028</b>	<b>252 513</b>	<b>258 741</b>	<b>By country</b>
<b>Bakı şəhəri</b>	<b>139 122</b>	<b>139 519</b>	<b>142 227</b>	<b>146 838</b>	<b>150 614</b>	<b>Baku city</b>
<b>Naxçıvan Muxtar Respublikası</b>	<b>23 182</b>	<b>23 241</b>	<b>23 534</b>	<b>19 961</b>	<b>19 734</b>	<b>Nakhchivan Autonomous Republic</b>
<b>Abşeron-Xızı iqtisadi rayonu</b>	<b>7 154</b>	<b>7 347</b>	<b>8 374</b>	<b>9 778</b>	<b>10 344</b>	<b>Absheron-Khizi economic region</b>
Sumqayıt şəhəri	4 714	4 758	5 426	6 227	6 520	Sumgayit city
Abşeron rayonu	2 212	2 292	2 630	3 224	3 475	Absheron district
Xızı rayonu	228	297	318	327	349	Khizi district
<b>Dağlıq Şirvan iqtisadi rayonu</b>	<b>3 104</b>	<b>3 227</b>	<b>3 527</b>	<b>3 708</b>	<b>3 833</b>	<b>Daghlig Shirvan economic region</b>
Ağsu rayonu	538	562	609	628	652	Aghsu district
İsmayilli rayonu	1 546	1551	1 581	1 616	1 651	Ismayilli district
Qobustan rayonu	355	382	402	415	447	Gobustan district
Şamaxı rayonu	665	732	935	1 049	1 083	Shamakhi district
<b>Gəncə-Daşkəsən iqtisadi rayonu</b>	<b>12 837</b>	<b>13 133</b>	<b>13 795</b>	<b>14 986</b>	<b>15 274</b>	<b>Ganja-Dashkasan economic region</b>
Gəncə şəhəri	9 068	9 223	9 345	10 191	10 352	Ganja city
Naftalan şəhəri	502	513	531	542	572	Naftalan city
Daşkəsən rayonu	239	304	416	586	612	Dashkasan district
Goranboy rayonu	1 109	1 121	1 410	1 419	1 443	Goranboy district
Göygöl rayonu	856	871	925	1 076	1 101	Goygol district
Samux rayonu	1 063	1 101	1 168	1 172	1 194	Samukh district
<b>Qarabağ iqtisadi rayonu</b>	<b>4 222</b>	<b>4 522</b>	<b>5 500</b>	<b>6 161</b>	<b>6 404</b>	<b>Karabakh economic region</b>
Xankəndi şəhəri	...	...	...	...	...	Khankandi city
Ağcabədi rayonu	804	883	1 328	1 394	1 422	Aghjabadi district
Ağdam rayonu	397	422	561	684	702	Aghdam district
Ağdərə rayonu	...	...	...	...	...	Aghdara district
Bərdə rayonu	1 052	1 151	1 170	1 284	1 341	Barda district
Füzuli rayonu	379	415	484	656	689	Fuzuli district
Xocalı rayonu	288	305	383	392	408	Xhojaly district
Xocavənd rayonu	321	327	342	351	373	Xhojavand district
Şuşa rayonu	596	602	616	722	755	Shusha district
Tərtər rayonu	385	417	616	678	714	Tartar district
<b>Qazax-Tovuz iqtisadi rayonu</b>	<b>4 601</b>	<b>4 686</b>	<b>5 508</b>	<b>5 971</b>	<b>6 118</b>	<b>Gazakh-Tovuz economic region</b>
Ağstafa rayonu	775	777	854	865	876	Aghstafa district
Gədəbəy rayonu	584	601	692	783	808	Gadabay district
Qazax rayonu	756	776	1 015	1 024	1 054	Gazakh district
Şəmkir rayonu	1 218	1 251	1 457	1 651	1 683	Shamkir district
Tovuz rayonu	1 268	1 281	1 490	1 648	1 697	Tovuz district
<b>Quba-Xaçmaz iqtisadi rayonu</b>	<b>5 323</b>	<b>5 467</b>	<b>5 972</b>	<b>6 862</b>	<b>7 184</b>	<b>Guba-Khachmaz economic region</b>
Xaçmaz rayonu	1 275	1 323	1 599	1 989	2 060	Khachmaz district
Quba rayonu	1 610	1 686	1 787	1 793	1 850	Guba district
Qusar rayonu	1 061	1 073	1 115	1 122	1 264	Gusar district
Siyəzən rayonu	747	749	780	1 065	1 090	Siyazan district
Şabran rayonu	630	636	691	893	920	Shabran district

...davamı

...continued

Regionlar üzrə	2019	2020	2021	2022	2023	By regions
<b>Lənkəran-Astara iqtisadi rayonu</b>	<b>5 170</b>	<b>5 552</b>	<b>6 840</b>	<b>7 944</b>	<b>8 152</b>	<b>Lankaran-Astara economic region</b>
Astara rayonu	508	639	873	878	933	Astara district
Cəlilabad rayonu	510	548	681	708	728	Jalilabad district
Lerik rayonu	328	361	575	728	772	Lerik district
Lənkəran rayonu	1 492	1 572	1 859	2 494	2 537	Lankaran district
Masallı rayonu	1 885	1 961	2 222	2 307	2 336	Masalli district
Yardımlı rayonu	447	471	630	829	846	Yardimli district
<b>Mərkəzi Aran iqtisadi rayonu</b>	<b>6 846</b>	<b>7 072</b>	<b>7 630</b>	<b>8 387</b>	<b>8 629</b>	<b>Central Aran economic region</b>
Mingəçevir şəhəri	2 354	2 411	2 435	2 447	2 501	Mingachevir city
Ağdaş rayonu	605	619	786	873	893	Agdash district
Göyçay rayonu	746	750	768	770	785	Goychay district
Kürdəmir rayonu	1 307	1 339	1 452	1 627	1 695	Kurdamir district
Ucar rayonu	514	586	681	936	967	Ujar district
Yevlax rayonu	710	752	860	1 081	1 115	Yevlakh district
Zərdab rayonu	610	615	648	653	673	Zardab district
<b>Mil-Muğan iqtisadi rayonu</b>	<b>3 752</b>	<b>4 013</b>	<b>4 434</b>	<b>5 059</b>	<b>5 174</b>	<b>Mil-Mughan economic region</b>
Beyləqan rayonu	846	935	1 063	1 145	1 181	Beylagan district
İmişli rayonu	1 790	1 851	1 983	2 287	2 322	Imishli district
Saatlı rayonu	391	440	589	815	841	Saatli district
Sabirabad rayonu	725	787	799	812	830	Sabirabad district
<b>Şəki-Zaqatala iqtisadi rayonu</b>	<b>5 294</b>	<b>5 511</b>	<b>5 984</b>	<b>6 251</b>	<b>6 394</b>	<b>Shaki-Zagatala economic region</b>
Balakən rayonu	843	851	865	878	891	Balakan district
Qax rayonu	476	490	536	614	631	Gakh district
Qəbələ rayonu	1 063	1 116	1 195	1 211	1 229	Gabala district
Oğuz rayonu	336	380	434	451	463	Oghuz district
Şəki rayonu	1 570	1 643	1 881	1 985	2 024	Shaki district
Zaqatala rayonu	1 006	1 031	1 073	1 112	1 156	Zagatala district
<b>Şərqi Zəngəzur iqtisadi rayonu</b>	<b>2 253</b>	<b>2 339</b>	<b>2 491</b>	<b>2 559</b>	<b>2 658</b>	<b>Eastern Zangazur economic region</b>
Cəbrayıl rayonu	242	245	258	265	274	Jabrayil district
Kəlbəcər rayonu	375	412	424	428	442	Kalbajar district
Qubadlı rayonu	483	507	609	652	684	Gubadli district
Laçın rayonu	419	430	438	446	469	Lachin district
Zəngilan rayonu	734	745	762	768	789	Zangilan district
<b>Şirvan-Salyan iqtisadi rayonu</b>	<b>6 169</b>	<b>6 484</b>	<b>7 212</b>	<b>8 048</b>	<b>8 229</b>	<b>Shirvan-Salyan economic region</b>
Şirvan şəhəri	1 636	1 739	1 883	2 433	2 463	Shirvan city
Biləsuvar rayonu	811	905	1 143	1 151	1 189	Bilasuvar district
Hacıqabul rayonu	705	764	947	1 027	1 056	Hajigabul district
Neftçala rayonu	429	450	537	559	571	Neftchala district
Salyan rayonu	2 588	2 626	2 702	2 878	2 950	Salyan district

**3.38. Kompüterlərdən istifadə etmiş işçilərin kompüterli olan müəssisələrdə çalışan bütün işçilərin siyahı sayına nisbəti, faizlə**

**3.38. Number of employees using computers in relation to pay-roll of employees working in enterprises having computer, in percentage**

Regionlar üzrə	2019	2020	2021	2022	2023	By regions
<b>Ölkə üzrə</b>	<b>41,1</b>	<b>42,2</b>	<b>43,0</b>	<b>43,5</b>	<b>43,9</b>	<b>By country</b>
<b>Bakı şəhəri</b>	<b>35,8</b>	<b>37,3</b>	<b>37,6</b>	<b>38,8</b>	<b>39,1</b>	<b>Baku city</b>
<b>Naxçıvan Muxtar Respublikası</b>	<b>63,2</b>	<b>66,0</b>	<b>66,5</b>	<b>51,5</b>	<b>52,4</b>	<b>Nakhchivan Autonomous Republic</b>
<b>Abşeron-Xızı iqtisadi rayonu</b>	<b>26,5</b>	<b>26,9</b>	<b>29,8</b>	<b>31,5</b>	<b>31,7</b>	<b>Absheron-Khizi economic region</b>
Sumqayıt şəhəri	29,5	29,9	32,5	33,7	33,9	Sumgayit city
Abşeron rayonu	20,6	21,0	24,3	26,9	27,1	Absheron district
Xızı rayonu	31,9	32,5	35,1	35,5	36,4	Khizi district
<b>Dağlıq Şirvan iqtisadi rayonu</b>	<b>51,7</b>	<b>54,6</b>	<b>56,5</b>	<b>58,4</b>	<b>59,1</b>	<b>Daghligh Shirvan economic region</b>
Ağsu rayonu	50,4	53,3	57,2	57,6	58,3	Aghsu district
İsmayilli rayonu	69,5	72,9	73,2	76,6	77,1	Ismayilli district
Qobustan rayonu	41,5	43,9	46,8	47,6	48,6	Gobustan district
Şamaxı rayonu	38,8	41,5	43,1	45,0	45,6	Shamakhi district
<b>Gəncə-Daşkəsən iqtisadi rayonu</b>	<b>57,6</b>	<b>62,1</b>	<b>62,7</b>	<b>63,4</b>	<b>63,9</b>	<b>Ganja-Dashkasan economic region</b>
Gəncə şəhəri	58,9	63,4	63,6	64,6	64,9	Ganja city
Naftalan şəhəri	50,1	52,9	53,3	53,9	54,5	Naftalan city
Daşkəsən rayonu	43,1	48,6	50,1	53,2	54,0	Dashkasan district
Goranboy rayonu	85,1	88,2	88,5	88,7	89,2	Goranboy district
Göygöl rayonu	36,2	40,2	43,9	46,3	46,9	Goygol district
Samux rayonu	43,4	45,1	45,3	45,6	46,0	Samukh district
<b>Qarabağ iqtisadi rayonu</b>	<b>46,6</b>	<b>48,1</b>	<b>51,5</b>	<b>53,1</b>	<b>53,8</b>	<b>Karabakh economic region</b>
Xankəndi şəhəri	...	...	...	...	...	Khankandi city
Ağcabədi rayonu	74,4	75,7	76,0	76,1	76,8	Aghjabadi district
Ağdam rayonu	43,2	44,2	44,6	44,7	45,4	Aghdam district
Ağdərə rayonu	...	...	...	...	...	Aghdara district
Bərdə rayonu	34,0	35,6	42,2	44,1	44,5	Barda district
Füzuli rayonu	23,8	26,0	26,6	31,2	31,5	Fuzuli district
Xocalı rayonu	56,1	57,4	59,2	59,6	60,4	Khojaly district
Xocavənd rayonu	50,2	52,1	53,8	54,2	55,1	Khojavand district
Şuşa rayonu	58,9	60,6	62,1	63,8	64,9	Shusha district
Tərtər rayonu	34,7	35,6	55,0	56,1	56,8	Tartar district
<b>Qazax-Tovuz iqtisadi rayonu</b>	<b>57,2</b>	<b>61,1</b>	<b>61,9</b>	<b>62,2</b>	<b>62,5</b>	<b>Gazakh-Tovuz economic region</b>
Ağstafa rayonu	57,0	60,2	60,5	60,9	61,8	Aghstafa district
Gədəbəy rayonu	34,4	39,4	45,4	45,7	46,0	Gadabay district
Qazax rayonu	67,4	70,9	71,2	71,4	71,7	Gazakh district
Şəmkir rayonu	56,7	60,1	60,1	60,2	60,5	Shamkir district
Tovuz rayonu	59,2	63,6	64,0	64,9	65,3	Tovuz district
<b>Quba-Xaçmaz iqtisadi rayonu</b>	<b>44,0</b>	<b>47,1</b>	<b>50,1</b>	<b>51,6</b>	<b>52,2</b>	<b>Guba-Khachmaz economic region</b>
Xaçmaz rayonu	37,6	40,5	47,7	48,8	49,2	Khachmaz district
Quba rayonu	65,6	69,6	70,9	72,7	73,6	Guba district
Qusar rayonu	43,3	46,4	46,8	48,9	49,5	Gusar district
Siyəzən rayonu	28,5	31,0	31,9	35,4	36,0	Siyazan district
Şabran rayonu	29,0	31,7	37,7	39,2	39,7	Shabran district

...davamı						...continued
Regionlar üzrə	2019	2020	2021	2022	2023	By regions
<b>Lənkəran-Astara iqtisadi rayonu</b>	<b>45,7</b>	<b>51,9</b>	<b>53,4</b>	<b>54,8</b>	<b>55,4</b>	<b>Lankaran-Astara economic region</b>
Astara rayonu	24,9	29,0	33,0	33,4	33,8	Astara district
Cəlilabad rayonu	80,9	82,2	82,5	83,1	84,0	Jalilabad district
Lerik rayonu	85,1	86,7	87,2	88,0	90,0	Lerik district
Lənkəran rayonu	25,2	29,5	30,9	33,1	34,4	Lankaran district
Masallı rayonu	58,1	59,6	60,3	62,5	62,8	Masalli district
Yardımlı rayonu	79,5	84,4	86,0	86,5	87,1	Yardimli district
<b>Mərkəzi Aran iqtisadi rayonu</b>	<b>41,2</b>	<b>42,9</b>	<b>44,6</b>	<b>46,0</b>	<b>46,5</b>	<b>Central Aran economic region</b>
Mingəçevir şəhəri	40,7	42,1	42,6	42,7	43,0	Mingachevir city
Ağdaş rayonu	29,1	31,3	38,6	41,7	42,1	Agdash district
Göyçay rayonu	38,2	39,1	41,4	41,6	42,7	Goychay district
Kürdəmir rayonu	45,5	46,8	47,2	50,7	51,0	Kurdamir district
Ucar rayonu	50,1	53,2	54,2	54,8	55,9	Ujar district
Yevlax rayonu	53,3	54,9	56,6	59,9	60,5	Yevlakh district
Zərdab rayonu	31,9	33,4	34,3	34,7	35,1	Zardab district
<b>Mil-Muğan iqtisadi rayonu</b>	<b>49,2</b>	<b>50,8</b>	<b>51,8</b>	<b>53,7</b>	<b>54,4</b>	<b>Mil-Mughan economic region</b>
Beyləqan rayonu	28,9	30,3	31,7	35,3	35,9	Beylagan district
İmişli rayonu	55,7	58,1	58,7	61,0	61,4	Imishli district
Saatlı rayonu	67,9	69,2	70,1	70,4	71,9	Saatli district
Sabirabad rayonu	53,2	54,8	55,6	56,0	56,4	Sabirabad district
<b>Şəki-Zaqatala iqtisadi rayonu</b>	<b>42,0</b>	<b>46,1</b>	<b>51,0</b>	<b>52,3</b>	<b>53,2</b>	<b>Shaki-Zagatala economic region</b>
Balakən rayonu	40,8	45,1	61,4	62,2	63,5	Balakan district
Qax rayonu	44,5	46,8	48,3	48,7	49,7	Gakh district
Qəbələ rayonu	67,3	74,0	76,5	76,7	77,7	Gabala district
Oğuz rayonu	48,6	52,0	54,4	54,8	55,7	Oghuz district
Şəki rayonu	28,5	31,2	35,4	38,1	38,7	Shaki district
Zaqatala rayonu	52,3	57,2	60,0	60,3	61,4	Zagatala district
<b>Şərqi Zəngəzur iqtisadi rayonu</b>	<b>58,0</b>	<b>60,9</b>	<b>62,9</b>	<b>64,2</b>	<b>66,5</b>	<b>Eastern Zangazur economic region</b>
Cəbrayıl rayonu	34,5	35,6	40,8	43,6	45,5	Jabrayil district
Kəlbəcər rayonu	50,1	53,3	54,5	54,7	56,9	Kalbajar district
Qubadlı rayonu	66,7	70,0	70,6	71,6	73,7	Gubadli district
Laçın rayonu	80,2	84,7	86,5	88,0	90,9	Lachin district
Zəngilan rayonu	73,9	76,3	77,2	77,9	80,7	Zangilan district
<b>Şirvan-Salyan iqtisadi rayonu</b>	<b>45,6</b>	<b>47,4</b>	<b>49,2</b>	<b>50,8</b>	<b>51,6</b>	<b>Shirvan-Salyan economic region</b>
Şirvan şəhəri	35,2	36,3	36,9	39,3	39,7	Shirvan city
Biləsuvar rayonu	28,5	30,8	34,5	38,5	39,2	Bilasovar district
Hacıqabul rayonu	49,4	52,3	61,7	62,1	64,1	Hajigabul district
Neftçala rayonu	35,6	36,7	37,2	37,6	38,5	Neftchala district
Salyan rayonu	75,9	77,3	77,7	77,8	78,4	Salyan district

**3.39. Kompüterlərdən istifadə etmiş işçilərin fəaliyyət göstərən müəssisələrdə çalışan bütün işçilərin siyahı sayına nisbəti, faizlə**

**3.39. Number of employees using computer in relation to pay-roll of employees working in operating enterprises, in percentage**

Regionlar üzrə	2019	2020	2021	2022	2023	By regions
<b>Ölkə üzrə</b>	<b>33,9</b>	<b>35,1</b>	<b>35,8</b>	<b>36,2</b>	<b>36,6</b>	<i>By country</i>
<b>Bakı şəhəri</b>	<b>37,6</b>	<b>40,1</b>	<b>40,4</b>	<b>41,3</b>	<b>41,4</b>	<i>Baku city</i>
<b>Naxçıvan Muxtar Respublikası</b>	<b>30,2</b>	<b>30,7</b>	<b>30,9</b>	<b>24,0</b>	<b>24,4</b>	<i>Nakhchivan Autonomous Republic</i>
<b>Abşeron-Xızı iqtisadi rayonu</b>	<b>22,7</b>	<b>23,6</b>	<b>26,1</b>	<b>27,6</b>	<b>27,8</b>	<i>Absheron-Khizi economic region</i>
Sumqayıt şəhəri	24,8	25,0	27,3	28,3	28,4	<i>Sumgayit city</i>
Abşeron rayonu	19,5	19,9	23,0	25,5	25,7	<i>Absheron district</i>
Xızı rayonu	30,5	32,4	34,9	35,3	36,2	<i>Khizi district</i>
<b>Dağlıq Şirvan iqtisadi rayonu</b>	<b>26,1</b>	<b>26,3</b>	<b>27,3</b>	<b>28,2</b>	<b>29,2</b>	<i>Daghlig Shirvan economic region</i>
Ağsu rayonu	24,7	25,0	26,8	27,0	29,8	<i>Aghsu district</i>
İsmayilli rayonu	38,2	38,3	38,5	40,3	40,6	<i>Ismayilli district</i>
Qobustan rayonu	23,1	23,5	25,0	25,4	27,4	<i>Gobustan district</i>
Şamaxı rayonu	17,7	18,1	18,8	19,6	19,9	<i>Shamakhi district</i>
<b>Gəncə-Daşkəsən iqtisadi rayonu</b>	<b>37,9</b>	<b>38,6</b>	<b>38,9</b>	<b>41,2</b>	<b>41,8</b>	<i>Ganja-Dashkasan economic region</i>
Gəncə şəhəri	39,3	39,6	39,8	42,2	42,5	<i>Ganja city</i>
Naftalan şəhəri	32,7	33,2	33,5	33,8	34,2	<i>Naftalan city</i>
Daşkəsən rayonu	41,2	43,5	44,9	52,9	53,7	<i>Dashkasan district</i>
Goranboy rayonu	42,4	42,4	42,6	42,7	46,6	<i>Goranboy district</i>
Göygöl rayonu	26,2	27,2	29,6	35,6	36,0	<i>Goygol district</i>
Samux rayonu	32,5	32,6	32,7	32,9	33,2	<i>Samukh district</i>
<b>Qarabağ iqtisadi rayonu</b>	<b>30,2</b>	<b>30,5</b>	<b>32,6</b>	<b>33,3</b>	<b>33,7</b>	<i>Karabakh economic region</i>
Xankəndi şəhəri	...	...	...	...	...	<i>Khankandi city</i>
Ağcabədi rayonu	37,2	37,3	37,5	37,5	37,9	<i>Aghjabadi district</i>
Ağdam rayonu	29,8	29,9	30,2	30,3	30,7	<i>Aghdam district</i>
Ağdərə rayonu	...	...	...	...	...	<i>Aghdara district</i>
Bərdə rayonu	18,3	18,9	22,4	23,4	23,6	<i>Barda district</i>
Füzuli rayonu	21,4	21,6	22,1	24,3	24,5	<i>Fuzuli district</i>
Xocalı rayonu	49,0	49,2	50,7	51,0	51,7	<i>Khoyaly district</i>
Xocavənd rayonu	50,2	51,0	52,6	53,0	53,9	<i>Khoyavand district</i>
Şuşa rayonu	48,7	49,1	50,3	51,7	52,6	<i>Shusha district</i>
Tərtər rayonu	21,4	21,5	33,2	33,9	34,3	<i>Tartar district</i>
<b>Qazax-Tovuz iqtisadi rayonu</b>	<b>34,5</b>	<b>35,8</b>	<b>36,2</b>	<b>36,4</b>	<b>36,8</b>	<i>Gazakh-Tovuz economic region</i>
Ağstafa rayonu	22,7	22,8	22,9	23,1	24,9	<i>Aghstafa district</i>
Gədəbəy rayonu	15,2	16,2	18,7	18,8	18,9	<i>Gadabay district</i>
Qazax rayonu	51,7	51,8	52,0	52,2	52,9	<i>Gazakh district</i>
Şəmkir rayonu	37,0	42,6	42,6	42,7	43,5	<i>Shamkir district</i>
Tovuz rayonu	31,2	31,6	31,8	32,3	32,4	<i>Tovuz district</i>
<b>Quba-Xaçmaz iqtisadi rayonu</b>	<b>29,6</b>	<b>30,6</b>	<b>32,6</b>	<b>37,0</b>	<b>37,4</b>	<i>Guba-Khachmaz economic region</i>
Xaçmaz rayonu	21,2	22,1	26,0	34,0	34,7	<i>Khachmaz district</i>
Quba rayonu	37,9	38,7	39,4	41,4	42,1	<i>Guba district</i>
Qusar rayonu	29,8	30,6	31,1	32,4	33,6	<i>Gusar district</i>
Siyəzən rayonu	31,0	32,4	33,4	40,1	41,5	<i>Siyazan district</i>
Şabran rayonu	24,5	25,8	30,8	36,7	37,6	<i>Shabran district</i>

...davamı						...continued
Regionlar üzrə	2019	2020	2021	2022	2023	By regions
<b>Lənkəran-Astara iqtisadi rayonu</b>	<b>28,9</b>	<b>29,6</b>	<b>30,4</b>	<b>34,0</b>	<b>34,7</b>	<b>Lankaran-Astara economic region</b>
Astara rayonu	17,2	18,5	21,0	21,2	22,5	Astara district
Cəlilabad rayonu	36,5	36,7	36,8	38,4	39,1	Jalilabad district
Lerik rayonu	35,0	35,3	35,5	35,8	36,6	Lerik district
Lənkəran rayonu	24,0	24,7	25,9	36,1	36,8	Lankaran district
Masallı rayonu	31,7	32,1	32,5	33,7	33,9	Masalli district
Yardımlı rayonu	31,3	32,9	33,6	36,5	36,9	Yardimli district
<b>Mərkəzi Aran iqtisadi rayonu</b>	<b>29,7</b>	<b>30,3</b>	<b>31,5</b>	<b>32,5</b>	<b>32,9</b>	<b>Central Aran economic region</b>
Mingəçevir şəhəri	38,5	39,1	39,6	39,6	40,8	Mingachevir city
Ağdaş rayonu	20,9	22,1	27,3	29,5	29,8	Agdash district
Göyçay rayonu	17,0	17,1	18,1	18,2	19,8	Goychay district
Kürdəmir rayonu	34,1	34,6	34,8	37,4	37,7	Kurdamir district
Ucar rayonu	35,1	36,6	37,3	37,8	38,5	Ujar district
Yevlax rayonu	26,3	26,6	27,5	29,1	29,4	Yevlakh district
Zərdab rayonu	32,9	33,1	34,0	34,4	34,8	Zardab district
<b>Mil-Muğan iqtisadi rayonu</b>	<b>27,5</b>	<b>27,9</b>	<b>28,4</b>	<b>29,5</b>	<b>30,7</b>	<b>Mil-Mughan economic region</b>
Beyləqan rayonu	19,1	19,7	20,7	23,0	23,4	Beylagan district
İmişli rayonu	34,3	35,2	35,6	36,9	37,2	Imishli district
Saatlı rayonu	29,8	29,9	30,3	30,4	31,1	Saatli district
Sabirabad rayonu	25,4	25,7	26,1	26,3	29,5	Sabirabad district
<b>Şəki-Zaqatala iqtisadi rayonu</b>	<b>22,9</b>	<b>24,0</b>	<b>26,5</b>	<b>27,2</b>	<b>28,8</b>	<b>Shaki-Zagatala economic region</b>
Balakən rayonu	23,9	25,4	34,6	35,0	37,4	Balakan district
Qax rayonu	26,5	26,7	27,6	27,8	30,0	Gakh district
Qəbələ rayonu	25,1	26,5	27,4	27,4	28,8	Gabala district
Oğuz rayonu	24,2	24,9	26,1	26,2	28,7	Oghuz district
Şəki rayonu	19,9	20,9	23,3	25,1	25,7	Shaki district
Zaqatala rayonu	22,1	23,2	24,3	24,5	26,3	Zagatala district
<b>Şərqi Zəngəzur iqtisadi rayonu</b>	<b>22,0</b>	<b>23,1</b>	<b>23,8</b>	<b>24,3</b>	<b>27,8</b>	<b>Eastern Zangazur economic region</b>
Cəbrayıl rayonu	15,8	16,0	18,4	19,6	26,4	Jabrayil district
Kəlbəcər rayonu	18,2	18,8	19,2	19,3	23,3	Kalbajar district
Qubadlı rayonu	29,6	30,3	30,6	31,0	31,9	Gubadli district
Laçın rayonu	15,5	16,0	16,3	16,6	18,6	Lachin district
Zəngilan rayonu	34,7	38,3	38,8	39,1	40,5	Zangilan district
<b>Şirvan-Salyan iqtisadi rayonu</b>	<b>33,2</b>	<b>33,7</b>	<b>34,9</b>	<b>36,4</b>	<b>36,7</b>	<b>Shirvan-Salyan economic region</b>
Şirvan şəhəri	27,2	27,6	28,1	29,9	30,2	Shirvan city
Biləsuvar rayonu	21,6	22,2	24,9	27,8	28,3	Bilasuvar district
Hacıqabul rayonu	26,9	28,0	33,1	36,9	38,1	Hajigabul district
Neftçala rayonu	36,8	37,4	37,9	38,3	42,0	Neftchala district
Salyan rayonu	46,3	46,5	46,7	46,8	47,1	Salyan district

**3.40. İnternetdən istifadə etmiş işçilərin internetə çıxışı olan müəssisələrdə çalışan bütün işçilərin siyahı sayına nisbəti, faizlə**  
**3.40. Number of employees using internet in relation to pay-roll of employees working in enterprises with internet access, in percentage**

Regionlar üzrə	2019	2020	2021	2022	2023	By regions
<b>Ölkə üzrə</b>	<b>31,3</b>	<b>32,9</b>	<b>34,4</b>	<b>35,8</b>	<b>36,7</b>	<b>By country</b>
<b>Bakı şəhəri</b>	<b>31,3</b>	<b>33,1</b>	<b>33,8</b>	<b>35,1</b>	<b>36,0</b>	<b>Baku city</b>
<b>Naxçıvan Muxtar Respublikası</b>	<b>37,1</b>	<b>37,5</b>	<b>38,0</b>	<b>32,2</b>	<b>31,8</b>	<b>Nakhchivan Autonomous Republic</b>
<b>Abşeron-Xızı iqtisadi rayonu</b>	<b>22,0</b>	<b>22,9</b>	<b>26,1</b>	<b>30,5</b>	<b>32,2</b>	<b>Absheron-Khizi economic region</b>
Sumqayıt şəhəri	22,8	23,8	27,1	31,1	32,6	Sumgayit city
Abşeron rayonu	20,4	20,8	23,9	29,3	31,6	Absheron district
Xızı rayonu	24,8	27,0	28,9	29,7	31,7	Khizi district
<b>Dağlıq Şirvan iqtisadi rayonu</b>	<b>35,9</b>	<b>37,8</b>	<b>41,3</b>	<b>42,9</b>	<b>44,3</b>	<b>Daghlig Shirvan economic region</b>
Ağsu rayonu	32,4	33,9	36,7	37,8	39,3	Aghsu district
İsmayilli rayonu	40,6	41,9	42,7	43,6	44,5	Ismayilli district
Qobustan rayonu	32,9	35,4	37,2	38,4	41,4	Gobustan district
Şamaxı rayonu	31,7	34,9	44,5	47,7	49,2	Shamakhi district
<b>Gəncə-Daşkəsən iqtisadi rayonu</b>	<b>44,1</b>	<b>44,9</b>	<b>47,2</b>	<b>50,4</b>	<b>51,3</b>	<b>Ganja-Dashkasan economic region</b>
Gəncə şəhəri	52,9	53,8	54,5	59,5	60,4	Ganja city
Naftalan şəhəri	33,5	34,2	35,4	36,1	38,1	Naftalan city
Daşkəsən rayonu	15,7	17,7	24,2	29,0	30,3	Dashkasan district
Goranboy rayonu	27,4	27,7	34,8	35,1	35,6	Goranboy district
Göygöl rayonu	41,6	41,4	43,9	46,7	47,7	Goygol district
Samux rayonu	38,8	40,2	42,6	42,8	43,6	Samukh district
<b>Qarabağ iqtisadi rayonu</b>	<b>28,0</b>	<b>29,5</b>	<b>35,9</b>	<b>40,2</b>	<b>41,8</b>	<b>Karabakh economic region</b>
Xankəndi şəhəri	...	...	...	...	...	Khankandi city
Ağcabədi rayonu	32,2	35,3	53,1	55,8	56,9	Aghjabadi district
Ağdam rayonu	18,9	20,1	26,7	32,6	33,4	Aghdam district
Ağdərə rayonu	...	...	...	...	...	Aghdara district
Bərdə rayonu	30,6	33,5	34,1	37,4	39,0	Barda district
Füzuli rayonu	15,0	16,4	19,2	26,0	27,3	Fuzuli district
Xocalı rayonu	37,3	39,5	49,5	50,7	52,8	Khojaly district
Xocavənd rayonu	38,7	39,4	41,2	42,3	44,9	Khojavand district
Şuşa rayonu	34,7	35,1	35,9	42,1	44,0	Shusha district
Tərtər rayonu	29,0	29,2	43,2	47,5	50,0	Tartar district
<b>Qazax-Tovuz iqtisadi rayonu</b>	<b>25,2</b>	<b>25,7</b>	<b>30,2</b>	<b>33,1</b>	<b>33,9</b>	<b>Gazakh-Tovuz economic region</b>
Ağstafa rayonu	29,8	29,9	32,8	33,3	33,7	Aghstafa district
Gədəbəy rayonu	26,9	27,7	31,9	36,1	37,3	Gadabay district
Qazax rayonu	19,2	19,7	25,8	27,4	28,2	Gazakh district
Şəmkir rayonu	23,0	23,6	27,5	31,1	31,7	Shamkir district
Tovuz rayonu	29,8	30,1	35,1	38,8	39,9	Tovuz district
<b>Quba-Xaçmaz iqtisadi rayonu</b>	<b>30,4</b>	<b>32,8</b>	<b>35,9</b>	<b>39,3</b>	<b>41,2</b>	<b>Guba-Khachmaz economic region</b>
Xaçmaz rayonu	32,2	33,4	40,4	45,6	47,3	Khachmaz district
Quba rayonu	35,8	37,5	39,7	40,8	42,0	Guba district
Qusar rayonu	31,2	31,6	32,8	34,0	38,3	Gusar district
Siyəzən rayonu	26,5	32,6	33,9	39,4	40,4	Siyazan district
Şabran rayonu	22,4	25,5	27,7	33,2	34,2	Shabran district

...davamı

...continued

Regionlar üzrə	2019	2020	2021	2022	2023	By regions
<b>Lənkəran-Astara iqtisadi rayonu</b>	<b>25,2</b>	<b>26,6</b>	<b>32,8</b>	<b>37,2</b>	<b>38,2</b>	<b>Lankaran-Astara economic region</b>
Astara rayonu	34,3	35,9	49,0	49,3	52,4	Astara district
Cəlilabad rayonu	20,3	21,8	27,1	28,1	28,9	Jalilabad district
Lerik rayonu	28,5	30,1	47,9	48,5	51,5	Lerik district
Lənkəran rayonu	16,9	17,8	21,1	28,3	28,8	Lankaran district
Masallı rayonu	36,5	38,0	43,0	44,7	45,2	Masalli district
Yardımlı rayonu	32,3	34,0	45,5	52,3	53,4	Yardimli district
<b>Mərkəzi Aran iqtisadi rayonu</b>	<b>27,5</b>	<b>28,9</b>	<b>31,2</b>	<b>33,7</b>	<b>34,7</b>	<b>Central Aran economic region</b>
Mingəçevir şəhəri	27,8	28,5	28,8	29,3	29,9	Mingachevir city
Ağdaş rayonu	20,1	20,6	26,1	29,0	29,7	Agdash district
Göyçay rayonu	35,5	35,7	36,6	37,6	38,3	Goychay district
Kürdəmir rayonu	34,9	35,7	38,7	43,4	45,2	Kurdamir district
Ucar rayonu	30,1	32,4	37,6	42,4	43,8	Ujar district
Yevlax rayonu	25,7	27,2	31,1	36,5	37,6	Yevlakh district
Zərdab rayonu	20,3	24,1	25,4	25,6	26,4	Zardab district
<b>Mil-Muğan iqtisadi rayonu</b>	<b>32,6</b>	<b>34,9</b>	<b>38,5</b>	<b>42,1</b>	<b>43,1</b>	<b>Mil-Mughan economic region</b>
Beyləqan rayonu	30,7	33,9	38,5	41,5	42,8	Beylagan district
İmişli rayonu	44,2	45,7	49,0	52,6	53,4	Imishli district
Saatlı rayonu	20,6	23,2	31,0	35,4	36,6	Saatli district
Sabirabad rayonu	25,9	28,1	28,5	31,2	31,9	Sabirabad district
<b>Şəki-Zaqatala iqtisadi rayonu</b>	<b>28,7</b>	<b>29,6</b>	<b>32,1</b>	<b>33,7</b>	<b>34,5</b>	<b>Shaki-Zagatala economic region</b>
Balakən rayonu	30,2	30,5	31,0	32,7	33,1	Balakan district
Qax rayonu	23,3	24,0	26,3	30,1	30,9	Gakh district
Qəbələ rayonu	48,5	50,9	54,5	55,2	56,1	Gabala district
Oğuz rayonu	29,1	30,3	34,6	35,9	36,9	Oghuz district
Şəki rayonu	26,5	27,3	31,3	33,0	33,6	Shaki district
Zaqatala rayonu	23,2	23,7	24,7	25,6	26,6	Zagatala district
<b>Şərqi Zəngəzur iqtisadi rayonu</b>	<b>29,9</b>	<b>32,4</b>	<b>34,5</b>	<b>36,4</b>	<b>37,8</b>	<b>Eastern Zangazur economic region</b>
Cəbrayıl rayonu	23,5	23,8	25,1	25,8	26,7	Jabrayil district
Kəlbəcər rayonu	23,2	25,4	26,2	26,4	27,3	Kalbajar district
Qubadlı rayonu	43,1	45,3	54,4	58,2	61,1	Gubadli district
Laçın rayonu	29,7	30,5	31,1	34,0	35,8	Lachin district
Zəngilan rayonu	29,3	36,3	37,2	39,4	40,5	Zangilan district
<b>Şirvan-Salyan iqtisadi rayonu</b>	<b>30,1</b>	<b>31,9</b>	<b>35,5</b>	<b>39,2</b>	<b>40,1</b>	<b>Shirvan-Salyan economic region</b>
Şirvan şəhəri	24,4	26,0	28,1	35,3	35,7	Shirvan city
Biləsuvar rayonu	25,3	28,2	35,6	35,9	37,1	Bilasuvar district
Hacıqabul rayonu	34,2	37,1	46,0	49,9	51,3	Hajigabul district
Neftçala rayonu	21,3	22,3	26,6	27,7	28,3	Neftchala district
Salyan rayonu	40,9	41,5	42,7	45,5	46,6	Salyan district



**3.41. İnternetdən istifadə etmiş işçilərin fəaliyyət göstərən bütün müəssisələrdə çalışan işçilərin siyahı sayına nisbəti, faizlə**

**3.41. Number of employees using internet in relation to pay-roll of employees working in all operating enterprises, in percentage**

Regionlar üzrə	2019	2020	2021	2022	2023	By regions
<b>Ölkə üzrə</b>	<b>25,7</b>	<b>26,9</b>	<b>28,1</b>	<b>29,4</b>	<b>30,1</b>	<b>By country</b>
<b>Bakı şəhəri</b>	<b>31,2</b>	<b>32,6</b>	<b>33,2</b>	<b>34,3</b>	<b>35,2</b>	<b>Baku city</b>
<b>Naxçıvan Muxtar Respublikası</b>	<b>27,2</b>	<b>27,4</b>	<b>27,7</b>	<b>23,5</b>	<b>23,2</b>	<b>Nakhchivan Autonomous Republic</b>
<b>Abşeron-Xızı iqtisadi rayonu</b>	<b>17,8</b>	<b>18,3</b>	<b>20,9</b>	<b>24,4</b>	<b>25,8</b>	<b>Absheron-Khizi economic region</b>
Sumqayıt şəhəri	18,1	18,3	20,9	23,9	25,1	Sumgayit city
Abşeron rayonu	17,2	17,9	20,5	25,1	27,1	Absheron district
Xızı rayonu	16,3	24,3	26,1	26,8	28,6	Khizi district
<b>Dağlıq Şirvan iqtisadi rayonu</b>	<b>19,1</b>	<b>20,2</b>	<b>22,1</b>	<b>23,8</b>	<b>24,6</b>	<b>Daghlig Shirvan economic region</b>
Ağsu rayonu	14,8	15,5	16,8	18,9	19,6	Aghsu district
İsmayilli rayonu	31,6	32,7	33,3	34,0	34,8	Ismayilli district
Qobustan rayonu	16,9	19,2	20,2	22,0	23,7	Gobustan district
Şamaxı rayonu	11,9	13,1	16,7	18,8	19,4	Shamakhi district
<b>Gəncə-Daşkəsən iqtisadi rayonu</b>	<b>28,5</b>	<b>29,9</b>	<b>31,4</b>	<b>34,5</b>	<b>35,1</b>	<b>Ganja-Dashkasan economic region</b>
Gəncə şəhəri	37,4	38,0	38,5	42,0	42,7	Ganja city
Naftalan şəhəri	29,2	29,8	30,9	31,5	33,3	Naftalan city
Daşkəsən rayonu	10,9	15,1	20,7	25,4	26,5	Dashkasan district
Goranboy rayonu	12,7	12,8	16,2	17,7	18,0	Goranboy district
Göygöl rayonu	25,2	26,7	28,4	33,0	33,8	Goygol district
Samux rayonu	26,6	28,2	29,9	30,1	30,6	Samukh district
<b>Qarabağ iqtisadi rayonu</b>	<b>13,3</b>	<b>14,9</b>	<b>18,1</b>	<b>20,3</b>	<b>21,1</b>	<b>Karabakh economic region</b>
Xankəndi şəhəri	...	...	...	...	...	Khankandi city
Ağcabədi rayonu	9,6	10,5	15,8	16,6	16,9	Aghjabadi district
Ağdam rayonu	7,7	8,2	10,9	13,3	13,6	Aghdam district
Ağdərə rayonu	...	...	...	...	...	Aghdara district
Bərdə rayonu	17,0	18,6	18,9	20,7	21,6	Barda district
Füzuli rayonu	9,9	10,9	12,7	17,2	18,1	Fuzuli district
Xocalı rayonu	30,3	33,7	42,3	43,3	45,1	Khojaly district
Xocavənd rayonu	29,4	32,1	33,5	34,4	36,6	Khojavand district
Şuşa rayonu	28,7	29,2	29,9	35,0	36,7	Shusha district
Tərtər rayonu	13,3	14,9	22,0	24,2	25,5	Tartar district
<b>Qazax-Tovuz iqtisadi rayonu</b>	<b>14,0</b>	<b>15,2</b>	<b>17,8</b>	<b>19,8</b>	<b>20,3</b>	<b>Gazakh-Tovuz economic region</b>
Ağstafa rayonu	11,1	15,5	17,1	18,4	18,6	Aghstafa district
Gədəbəy rayonu	12,0	12,3	14,2	16,1	16,6	Gadabay district
Qazax rayonu	11,9	12,2	16,0	17,2	17,7	Gazakh district
Şəmkir rayonu	18,5	19,0	22,1	25,1	25,5	Shamkir district
Tovuz rayonu	15,7	15,8	18,4	20,3	20,9	Tovuz district
<b>Quba-Xaçmaz iqtisadi rayonu</b>	<b>21,8</b>	<b>22,8</b>	<b>24,9</b>	<b>27,6</b>	<b>28,8</b>	<b>Guba-Khachmaz economic region</b>
Xaçmaz rayonu	19,0	20,0	24,2	27,2	28,2	Khachmaz district
Quba rayonu	20,6	21,5	22,8	24,5	25,2	Guba district
Qusar rayonu	22,1	22,9	23,8	25,1	27,6	Gusar district
Siyəzən rayonu	31,5	31,6	32,9	37,1	38,0	Siyazan district
Şabran rayonu	23,3	25,2	27,4	31,7	32,6	Shabran district

...davamı						...continued
<b>Regionlar üzrə</b>	<b>2019</b>	<b>2020</b>	<b>2021</b>	<b>2022</b>	<b>2023</b>	<b>By regions</b>
<b>Lənkəran-Astara iqtisadi rayonu</b>	<b>14,3</b>	<b>15,6</b>	<b>19,3</b>	<b>22,6</b>	<b>23,2</b>	<b>Lankaran-Astara economic region</b>
Astara rayonu	11,5	14,5	19,8	20,9	22,2	Astara district
Cəlilabad rayonu	8,2	8,8	11,0	12,9	13,2	Jalilabad district
Lerik rayonu	10,9	12,9	20,5	26,0	27,6	Lerik district
Lənkəran rayonu	14,9	16,5	19,6	25,2	25,6	Lankaran district
Masallı rayonu	19,8	20,6	23,4	24,3	24,6	Masalli district
Yardımlı rayonu	14,4	15,2	20,4	25,2	25,7	Yardimli district
<b>Mərkəzi Aran iqtisadi rayonu</b>	<b>18,9</b>	<b>19,7</b>	<b>21,3</b>	<b>23,4</b>	<b>24,1</b>	<b>Central Aran economic region</b>
Mingəçevir şəhəri	26,4	27,1	27,3	28,1	28,7	Mingachevir city
Ağdaş rayonu	15,1	15,4	19,6	21,8	22,3	Agdash district
Göyçay rayonu	13,6	14,0	14,4	15,2	15,5	Goychay district
Kürdəmir rayonu	23,0	23,5	25,5	28,6	29,8	Kurdamir district
Ucar rayonu	17,7	20,2	23,4	27,5	28,4	Ujar district
Yevlax rayonu	11,2	11,8	13,5	17,0	17,5	Yevlakh district
Zərdab rayonu	23,5	23,7	24,9	25,1	25,9	Zardab district
<b>Mil-Muğan iqtisadi rayonu</b>	<b>16,7</b>	<b>18,1</b>	<b>19,9</b>	<b>23,4</b>	<b>23,9</b>	<b>Mil-Mughan economic region</b>
Beyləqan rayonu	15,4	17,0	19,3	20,8	21,5	Beylagan district
İmişli rayonu	26,5	27,4	29,4	33,9	34,4	Imishli district
Saatlı rayonu	9,6	10,5	14,1	19,5	20,2	Saatli district
Sabirabad rayonu	11,3	13,6	13,8	15,6	15,9	Sabirabad district
<b>Şəki-Zaqatala iqtisadi rayonu</b>	<b>16,6</b>	<b>17,6</b>	<b>19,1</b>	<b>20,7</b>	<b>21,2</b>	<b>Shaki-Zagatala economic region</b>
Balakən rayonu	19,0	19,2	19,5	20,8	21,1	Balakan district
Qax rayonu	11,9	13,1	14,3	17,3	17,8	Gakh district
Qəbələ rayonu	19,3	20,2	21,7	22,8	23,1	Gabala district
Oğuz rayonu	11,2	13,8	15,8	17,7	18,1	Oghuz district
Şəki rayonu	16,9	17,7	20,2	21,6	22,0	Shaki district
Zaqatala rayonu	17,9	18,3	19,1	20,9	21,7	Zagatala district
<b>Şərqi Zəngəzur iqtisadi rayonu</b>	<b>16,3</b>	<b>18,1</b>	<b>19,2</b>	<b>21,8</b>	<b>22,6</b>	<b>Eastern Zangazur economic region</b>
Cəbrayıl rayonu	9,0	9,1	9,6	12,8	13,2	Jabrayil district
Kəlbəcər rayonu	12,5	14,2	14,6	17,1	17,7	Kalbajar district
Qubadlı rayonu	18,2	19,4	23,3	24,9	26,2	Gubadli district
Laçın rayonu	15,1	15,9	16,2	17,8	18,7	Lachin district
Zəngilan rayonu	31,0	36,3	37,2	37,5	38,5	Zangilan district
<b>Şirvan-Salyan iqtisadi rayonu</b>	<b>22,0</b>	<b>23,6</b>	<b>26,2</b>	<b>29,0</b>	<b>29,7</b>	<b>Shirvan-Salyan economic region</b>
Şirvan şəhəri	18,4	19,5	21,2	26,4	26,8	Shirvan city
Biləsuvar rayonu	19,3	21,5	27,2	27,4	28,3	Bilasuvar district
Hacıqabul rayonu	22,7	25,9	32,1	34,8	35,8	Hajigabul district
Neftçala rayonu	14,2	14,9	17,8	19,8	20,3	Nefchala district
Salyan rayonu	30,4	31,2	32,1	33,7	34,6	Salyan district

**4. Öyanı ümumtəhsil məktəblərində İKT avadanlıqlarının mövcudluğu\* (Sentyabr 2023-cü il vəziyyətinə)**  
**4. Availability of ICT equipments in the state day general educational schools\* (as of September 2023)**

**4.1. Kompüterli olan məktəblərin sayı**  
**4.1. Number of schools with computer**

İqtisadi rayonlar	Kompüterli olan məktəblərin sayı Number of schools with computer			Kompüterli olan məktəblərin bütün məktəblərdə payı, faizlə Share of schools having computers in total number of schools			Economic regions
	2021	2022	2023	2021	2022	2023	
<b>Ölkə üzrə</b>	<b>4 356</b>	<b>4 381</b>	<b>4 394</b>	<b>98,8</b>	<b>99,2</b>	<b>99,7</b>	<b>Total</b>
şəhər	1 243	1 254	1 250	99,4	99,9	99,9	urban
kənd	3 113	3 127	3 144	98,5	100,0	99,7	rural
Bakı şəhəri	369	372	377	100,0	100,0	100,0	Baku city
Naxçıvan Muxtar Respublikası	211	212	212	100,0	100,0	100,0	Nakhchivan Autonomous Republic
Abşeron-Xızı	108	108	111	100,0	100,0	100,0	Absheron-Khizi
Dağlıq Şirvan	239	239	236	98,8	98,8	99,2	Daghlig Shirvan
Gəncə-Daşkəsən	256	256	257	100,0	100,0	100,0	Ganja-Dashkasan
Qarabağ	443	444	447	98,9	98,9	100,0	Karabakh
Qazax-Tovuz	326	326	325	100,0	100,0	100,0	Gazakh-Tovuz
Quba-Xaçmaz	407	417	417	97,6	100,0	100,0	Guba-Khachmaz
Lənkəran-Astara	543	546	551	97,8	98,4	99,5	Lankaran-Astara
Mərkəzi Aran	351	351	350	100,0	100,0	100,0	Central Aran
Mil-Muğan	248	247	248	99,2	98,8	99,2	Mil-Mughan
Şəki-Zaqatala	365	363	364	98,9	98,4	98,9	Shaki-Zagatala
Şərqi Zəngəzur	300	309	309	94,3	97,5	99,7	Eastern Zangazur
Şirvan-Salyan	190	191	190	100,0	100,0	100,0	Shirvan-Salyan

\*) Sağlamlıq imkanları məhdud uşaqlar üçün xüsusi məktəblər və internat məktəbləri istisna olmaqla

\*)Excluding special and boarding schools for children with limited health,

**4.2. Məktəblərdə mövcud kompüterlərin sayı**  
**4.2. Number of available computers in schools**

İqtisadi rayonlar	Kompüterlərin sayı Number of computers			Orta hesabla bir kompüterə düşən şagirdlərin sayı (məktəbəhazırlıq qruplarına cəlb olunmuş uşaqlar istisna olmaqla) Pupils per computer			Economic regions
	2021	2022	2023	2021	2022	2023	
<b>Ölkə üzrə</b>	<b>90 498</b>	<b>100 157</b>	<b>113 889</b>	<b>17</b>	<b>16</b>	<b>14</b>	<b>Total</b>
şəhər	54 600	63 553	75 127	18	16	14	urban
kənd	35 898	36 604	38 762	16	16	15	rural
Bakı şəhəri	30 385	36 380	42 435	16	14	12	Baku city
Naxçıvan Muxtar Respublikası	5 369	5 616	5 667	9	9	9	Nakhchivan Autonomous Republic
Abşeron-Xızı	4 524	5 121	6 077	28	26	24	Absheron-Khizi
Dağlıq Şirvan	3 088	3 329	3 501	13	12	11	Daghlig Shirvan
Gəncə-Daşkəsən	4 690	5 031	6 087	18	17	14	Ganja-Dashkasan
Qarabağ	4 949	5 467	5 649	21	19	18	Karabakh
Qazax-Tovuz	5 270	5 454	6 244	18	18	15	Gazakh-Tovuz
Quba-Xaçmaz	4 356	4 649	6 090	20	18	14	Guba-Khachmaz
Lənkəran-Astara	6 259	6 448	7 016	19	19	17	Lankaran-Astara
Mərkəzi Aran	6 182	6 424	7 523	16	16	13	Central Aran
Mil-Muğan	3 702	3 988	4 359	20	19	17	Mil-Mughan
Şəki-Zaqatala	5 835	6 177	6 952	15	14	12	Shaki-Zagatala
Şərqi Zəngəzur	2 024	2 124	2 169	26	25	24	Eastern Zangazur
Şirvan-Salyan	3 865	3 949	4 120	18	18	17	Shirvan-Salyan

**4.3. Telefona malik olan məktəblərin sayı**  
**4.3. Number of schools provided with telephone**

İqtisadi rayonlar	Telefona malik olan məktəblərin sayı <i>Number of schools with telephone</i>			Telefonla təmin olunmuş məktəblərin bütün məktəblərdə payı, faizlə <i>Share of schools provided with telephone in total number of schools, percent</i>			Economic regions
	2021	2022	2023	2021	2022	2023	
<b>Ölkə üzrə</b>	<b>4 410</b>	<b>4 415</b>	<b>4 406</b>	<b>100,0</b>	<b>100,0</b>	<b>100,0</b>	<b>Total</b>
şəhər	1 251	1 255	1 251	100,0	100,0	100,0	urban
kənd	3 159	3 160	3 155	100,0	100,0	100,0	rural
Bakı şəhəri	369	372	377	100,0	100,0	100,0	Baku city
Naxçıvan Muxtar Respublikası	211	212	212	100,0	100,0	100,0	Nakhchivan Autonomous Republic
Abşeron-Xızı	108	108	111	100,0	100,0	100,0	Absheron-Khizi
Dağlıq Şirvan	242	242	238	100,0	100,0	100,0	Daghlig Shirvan
Gəncə-Daşkəsən	256	256	257	100,0	100,0	100,0	Ganja-Dashkasan
Qarabağ	448	449	447	100,0	100,0	100,0	Karabakh
Qazax-Tovuz	326	326	325	100,0	100,0	100,0	Gazakh-Tovuz
Quba-Xaçmaz	417	417	417	100,0	100,0	100,0	Guba-Khachmaz
Lənkəran-Astara	555	555	554	100,0	100,0	100,0	Lankaran-Astara
Mərkəzi Aran	351	351	350	100,0	100,0	100,0	Central Aran
Mil-Muğan	250	250	250	100,0	100,0	100,0	Mil-Mughan
Şəki-Zaqatala	369	369	368	100,0	100,0	100,0	Shaki-Zagatala
Şərqi Zəngəzur	318	317	310	100,0	100,0	100,0	Eastern Zangazur
Şirvan-Salyan	190	191	190	100,0	100,0	100,0	Shirvan-Salyan

**4.4. İnternetə çıxışı olan məktəblərin sayı**  
**4.4. Schools with internet access**

İqtisadi rayonlar	İnternetə çıxışı olan məktəblərin sayı <i>Number of schools with internet access</i>			İnternetə çıxışı olan məktəblərin kompüterli olan məktəblərdə payı, faizlə <i>Share of schools with internet access in total number of schools, percent</i>			Economic regions
	2021	2022	2023	2021	2022	2023	
<b>Ölkə üzrə</b>	<b>3 011</b>	<b>3 335</b>	<b>3 380</b>	<b>69,1</b>	<b>76,1</b>	<b>76,9</b>	<b>Total</b>
şəhər	1 119	1 174	1 185	90,0	93,6	94,8	urban
kənd	1 892	2 161	2 195	60,8	69,1	69,8	rural
Bakı şəhəri	367	368	370	99,5	98,9	98,1	Baku city
Naxçıvan Muxtar Respublikası	211	212	212	100,0	100,0	100,0	Nakhchivan Autonomous Republic
Abşeron-Xızı	108	108	111	100,0	100,0	100,0	Absheron-Khizi
Dağlıq Şirvan	154	169	172	64,4	70,7	72,9	Daghlig Shirvan
Gəncə-Daşkəsən	179	184	192	69,9	71,9	74,7	Ganja-Dashkasan
Qarabağ	236	314	321	53,3	70,7	71,8	Karabakh
Qazax-Tovuz	196	207	208	60,1	63,5	64,0	Gazakh-Tovuz
Quba-Xaçmaz	242	268	268	59,5	64,3	64,3	Guba-Khachmaz
Lənkəran-Astara	288	320	334	53,0	58,6	60,6	Lankaran-Astara
Mərkəzi Aran	253	318	318	72,1	90,6	90,9	Central Aran
Mil-Muğan	207	232	232	83,5	93,9	93,5	Mil-Mughan
Şəki-Zaqatala	264	273	276	72,3	75,2	75,8	Shaki-Zagatala
Şərqi Zəngəzur	142	196	197	47,3	63,4	63,8	Eastern Zangazur
Şirvan-Salyan	164	166	169	86,3	86,9	88,9	Shirvan-Salyan

**4.5. İnternetə qoşulan kompüterlərin sayı**  
**4.5. Number of computers connected to internet**

İqtisadi rayonlar	İnternetə qoşulmuş kompüterlərin sayı Number of computers connected to internet			İnternetə qoşulmuş kompüterlərin məktəblərdə mövcud olan kompüterlərin sayına nisbəti, faizlə Number of computers in relation to total number of available computers			Economic regions
	2021	2022	2023	2021	2022	2023	
<b>Ölkə üzrə</b>	<b>53 484</b>	<b>59 394</b>	<b>66 502</b>	<b>59,1</b>	<b>59,3</b>	<b>58,4</b>	<b>Total</b>
şəhər	35 793	41 239	47 714	65,6	64,9	63,5	urban
kənd	17 691	18 155	18 788	49,3	49,6	48,5	rural
Bakı şəhəri	21 623	24 547	28 322	71,2	67,5	66,7	Baku city
Naxçıvan Muxtar Respublikası	4 933	5 185	5 131	91,9	92,3	90,5	Nakhchivan Autonomous Republic
Abşeron-Xızı	2 696	2 981	3 606	59,6	58,2	59,3	Absheron-Khizi
Dağlıq Şirvan	1 186	1 509	1 598	38,4	45,3	45,6	Daghlig Shirvan
Gəncə-Daşkəsən	2 812	3 170	3 639	60,0	63,0	59,8	Ganja-Dashkasan
Qarabağ	2 236	2 550	2 616	45,2	46,6	46,3	Karabakh
Qazax-Tovuz	2 444	2 454	2 745	46,4	45,0	44,0	Gazakh-Tovuz
Quba-Xaçmaz	1 719	2 106	2 517	39,5	45,3	41,3	Guba-Khachmaz
Lənkəran-Astara	3 090	3 134	3 561	49,4	48,6	50,8	Lankaran-Astara
Mərkəzi Aran	3 443	3 620	3 888	55,7	56,4	51,7	Central Aran
Mil-Muğan	1 556	1 692	1 963	42,0	42,4	45,0	Mil-Mughan
Şəki-Zaqatala	2 550	2 704	3 025	43,7	43,8	43,5	Shaki-Zagatala
Şərqi Zəngəzur	732	862	866	36,2	40,6	39,9	Eastern Zangazur
Şirvan-Salyan	2 464	2 880	3 025	63,8	72,9	73,4	Shirvan-Salyan

**4.6. İnternetdən istifadə etmiş şagirdlərin sayı**  
**4.6. Number of pupils used internet**

İqtisadi rayonlar	İnternetdən istifadə etmiş şagirdlərin sayı Number of pupils used internet			İnternetdən istifadə etmiş şagirdlərin ölkə üzrə məktəblərdə təhsil alan şagirdlərin**) sayına nisbəti, faizlə Number of pupils used internet in relation to number of pupils educated in schools of the country			Economic regions
	2021	2022	2023	2021	2022	2023	
<b>Ölkə üzrə</b>	<b>894 856</b>	<b>910 936</b>	<b>919 344</b>	<b>56,5</b>	<b>56,7</b>	<b>57,1</b>	<b>Total</b>
şəhər	637 325	652 257	660 250	63,7	63,6	63,6	urban
kənd	257 531	258 679	259 094	44,2	44,6	45,2	rural
Bakı şəhəri	309 104	318 459	320 849	63,1	63,0	62,2	Baku city
Naxçıvan Muxtar Respublikası	49 659	49 587	49 624	99,2	98,9	99,5	Nakhchivan Autonomous Republic
Abşeron-Xızı	97 476	98 950	98 967	76,3	74,0	68,9	Absheron-Khizi
Dağlıq Şirvan	18 965	19 263	20 086	47,7	48,4	52,3	Daghlig Shirvan
Gəncə-Daşkəsən	63 066	63 446	63 485	73,6	73,6	74,0	Ganja-Dashkasan
Qarabağ	41 134	41 720	42 081	39,8	39,8	41,0	Karabakh
Qazax-Tovuz	46 825	47 765	49 933	49,0	50,0	53,1	Gazakh-Tovuz
Quba-Xaçmaz	33 417	33 737	34 039	39,1	39,6	40,5	Guba-Khachmaz
Lənkəran-Astara	50 997	51 506	51 565	42,0	42,6	43,6	Lankaran-Astara
Mərkəzi Aran	52 760	53 460	54 106	52,0	53,2	54,9	Central Aran
Mil-Muğan	31 317	31 644	31 686	42,5	42,7	43,5	Mil-Mughan
Şəki-Zaqatala	50 690	51 076	51 568	59,4	59,7	61,3	Shaki-Zagatala
Şərqi Zəngəzur	13 666	13 777	13 886	26,1	26,1	27,1	Eastern Zangazur
Şirvan-Salyan	35 780	36 546	37 469	50,1	50,8	52,9	Shirvan-Salyan

\*\*) məktəbəhazırlıq qruplarına cəlb olunmuş uşaqlar istisna olmaqla

\*\*) excluding children involved in training groups

**4.7. Əyani ümumtəhsil məktəblərinin elektrikli, informasiya və kommunikasiya texnologiyaları ilə təminatı**  
**4.7. Provision of state day general educational schools with electricly, information and communication technologies**

	Əyani ümumtəhsil məktəbləri <i>State day general schools</i>	onlardan <i>of which</i>			
		ibtidai məktəblər <i>primary schools</i>	ümumi orta məktəblər <i>secondary schools</i>	tam orta məktəblər <i>general secondary schools</i>	
<b>2022-ci il</b> <b>2022</b>					
Elektrikli təmin olunmuş	4 415	301	772	3 342	<i>Electricity</i>
Kompüterli olanlar	4 381	278	763	3 340	<i>Computer</i>
Telefona malik olanlar	4 415	301	772	3 342	<i>Telephone</i>
<b>2023-cü il</b> <b>2023</b>					
Elektrikli təmin olunmuş	4 406	293	766	3 347	<i>Electricity</i>
Kompüterli olanlar	4 394	287	764	3 343	<i>Computer</i>
Telefona malik olanlar	4 406	293	766	3 347	<i>Telephone</i>

**4.8. Əyani ümumtəhsil məktəblərində lokal və elektron şəbəkəsinin mövcudluğu**  
**4.8. Availability of local and electron net work in the state day general educational schools**

	Əyani ümumtəhsil məktəbləri <i>State day general schools</i>	onlardan <i>of which</i>			
		ibtidai məktəblər <i>primary schools</i>	ümumi orta məktəblər <i>secondary schools</i>	tam orta məktəblər <i>general secondary schools</i>	
<b>2022-ci il</b> <b>2022</b>					
Lokal şəbəkənin mövcudluğu	1 804	4	143	1 657	<i>Local network</i>
Elektron poçtun mövcudluğu	3 253	123	495	2 635	<i>e-mail</i>
İnternetdə Veb-səhifələrin mövcudluğu	743	55	81	607	<i>Web page, Web site at the internet</i>
<b>2023-cü il</b> <b>2023</b>					
Lokal şəbəkənin mövcudluğu	1 851	3	145	1 703	<i>Local network</i>
Elektron poçtun mövcudluğu	4 266	244	732	3 290	<i>e-mail</i>
İnternetdə Veb-səhifələrin mövcudluğu	655	43	77	535	<i>Web page, Web site at the internet</i>

**5. İKT sektoru üzrə əsas makro göstəricilər**  
**5. Main macro indicators on ICT**  
**5.1. İKT sektorunda məhsul buraxılışı və xidmətlərin göstərilməsi, min manat**  
**5.1. Output of product and rendering of services in ICT sector, thsd, manats**

İFNT üzrə kodu* Code on NACE*	İKT sektoru üzrə fəaliyyət növü Kinds of activity on ICT sector	2019	2020	2021	2022	2023
26110	Elektron detallarının istehsalı <i>Production of electronic components (details)</i>	-	-	29,0	289,5	174,2
26120	Elektron platalarının istehsalı <i>Production of electronic cards</i>	108,3	293,0	304,8	2 259,1	580,4
26200	Kompüterlərin və periferiya qurğularının istehsalı <i>Production of computers and periphery installations</i>	8 058,4	5 985,6	17 047,4	14 088,7	17039,7
26302	Ötürücü cihazların istehsalı <i>Production of transmitting devices</i>	6 962,1	8 534,7	5 839,0	3 166,1	23413,1
26400	Məişət elektron avadanlıqlarının istehsalı <i>Production of household electronic equipments</i>	267,6	568,9	1 134,3	848,0	1539,3
46510	Kompüterlərin, kompüter periferiya avadanlıqlarının və proqram təminatının topdan satışı <i>Wholesale of computers, periphery computer equipments and softwares</i>	35 447,5	41 488,3	46 040,0	119 579,7	93 514,3
46521	Elektron və telekommunikasiya avadanlıqlarının və onların hissələrinin topdan satışı <i>Wholesale of electronic and telecommunication equipments and its parts</i>	39,4	8 340,2	8 779,7	12 106,0	18137,2
58290	Sair proqram təminatının nəşri <i>Publication of other software</i>	4 585,7	4 029,9	3 864,0	6 858,1	5 934,9
61101	Simli telekommunikasiya fəaliyyəti <i>Activity of wired telecommunication</i>	85,5	71,6	1 062,6	9 702,2	13 407,8
61102	Telefon rabitəsi <i>Telephone communication</i>	196 966,6	210 663,1	224 277,7	170 653,0	165 891,4
61104	Teleks <i>Teleks</i>	72,5	58,9	67,7	83,1	85,8
61201	Simsiz telekommunikasiya fəaliyyəti <i>Wireless telecommunications activities</i>	29 099,6	27 714,4	37 765,9	46 777,2	58 508,3
61202	Mobil telefon rabitəsi xidmətlərinin göstərilməsi <i>Rendering of mobile telephone services</i>	912 166,0	940 543,6	980 959,9	1 044 243,9	1 163 323,6
61300	Peyk rabitəsi xidmətlərinin göstərilməsi <i>Rendering of satellite communication services</i>	63 959,0	71 529,0	71 188,8	61 495,7	53 378,2
61900	Sair telekommunikasiya fəaliyyəti <i>Other telecommunication activity</i>	291 487,4	264 990,2	260 144,4	311 535,8	413 225,8
61902	İnternet rabitəsi <i>Internet communication</i>	157 102,0	199 186,0	249 070,9	276 063,8	364 949,2
62010	Proqram təminatının işlənməsi <i>Software development</i>	122 548,2	127 843,8	98 385,2	149 146,8	176 172,7
62021	Hesablama texnikası vasitələri üzrə məsləhətlər <i>Advices on means of computing equipment</i>	12 005,3	12 299,9	15 355,4	15 519,1	23 511,0
62022	Proqram təminatı üzrə məsləhətlər <i>Computer consultancy activities</i>	12 250,4	13 385,1	12 189,3	24 623,1	59 677,5

\*“İqtisadi fəaliyyət növləri təsnifatı” üzrə (2008, İFNT-nin üçüncü versiyası) - NACE Revision 3

...davamı		...continued				
<b>İFNT üzrə kodu</b> <i>Code on NACE</i>	<b>İKT sektoru üzrə fəaliyyət növü</b> <i>Kinds of activity on ICT sector</i>	<b>2019</b>	<b>2020</b>	<b>2021</b>	<b>2022</b>	<b>2023</b>
62023	İnformasiya mühafizə vasitələrinin layihələndirilməsi və istehsalı sahəsində fəaliyyət <i>Projecting of information security means and activity in the production field</i>	1 694,4	2 429,9	3 485,2	6 179,8	8 493,7
62090	Məlumat texnologiyaları və hesablama texnikası sahəsində sair fəaliyyət <i>Other activities in the field of information technologies and technics of computing</i>	73 224,5	77 169,9	78 298,9	69 240,6	85 234,7
63110	Məlumatların işlənməsi və bununla bağlı fəaliyyət <i>Data processing and activity connected with it</i>	105 067,7	100 775,2	94 793,2	96 196,5	156 849,1
63120	Veb səhifələrindən (internet portallarından) istifadə <i>Use from websites (internet ports)</i>	12 392,5	11 106,3	9 786,9	23 631,2	27 594,7
95110	Kompüterlərin və periferiya avadanlıqlarının təmiri <i>Repair of computer and periphery equipments</i>	14 281,0	14 866,0	16 738,9	27 289,3	32 687,3
95120	Rabitə avadanlıqlarının təmiri <i>Repair of communication equipments</i>	23 319,0	14 299,4	13 045,0	23 244,2	25 457,6
	<b>Cəmi</b> <i>Total</i>	<b>2 083 190,6</b>	<b>2 158 172,9</b>	<b>2 249 654,1</b>	<b>2 514 820,5</b>	<b>2 988 781,5</b>



**5.2. İKT sektorunda yaradılmış əlavə dəyər, min manat**  
**5.2. Value added in ICT sector, thousand manats**

<b>İFNT üzrə kodu Code on NACE</b>	<b>İKT sektoru üzrə fəaliyyət növü Kinds of activity on ICT sector</b>	<b>2019</b>	<b>2020</b>	<b>2021</b>	<b>2022</b>	<b>2023</b>
26110	Elektron detallarının istehsalı <i>Production of electronic components (details)</i>	-	-	17,2	171,1	103,0
26120	Elektron platalarının istehsalı <i>Production of electronic cards</i>	47,5	128,6	133,8	975,9	250,7
26200	Kompüterlərin və periferiya qurğularının istehsalı <i>Production of computers and periphery instalations</i>	2 054,9	1 400,6	3 989,1	3 240,4	3 919,1
26302	Ötürücü cihazların istehsalı <i>Production of transmitting devices</i>	3 825,0	4 617,3	3 158,9	1 674,9	12 385,5
26400	Məişət elektron avadanlıqlarının istehsalı <i>Production of household electronic equipments</i>	188,9	392,0	781,5	574,9	1 043,6
46510	Kompüterlərin, kompüter periferiya avadanlıqlarının və proqram təminatının topdan satışı <i>Wholesale of computers, periphery computer equipments and softwares</i>	21 339,4	28 087,6	31 169,1	90 043,5	70 416,3
46521	Elektron və telekommunikasiya avadanlıqlarının və onların hissələrinin topdan satışı <i>Wholesale of electronic and telecommunication equipments and its parts</i>	23,5	4 812,3	5 065,9	8 244,2	12 351,4
58290	Sair proqram təminatının nəşri <i>Publication of other software</i>	2 627,6	2 341,4	2 245,0	4 594,9	3 976,4
61101	Simli telekommunikasiya fəaliyyəti <i>Activity of wired telecommunication</i>	15,9	15,7	232,7	5 287,7	7 307,3
61102	Telefon rabitəsi <i>Telephone communication</i>	150 285,5	168 741,1	179 646,4	135 839,8	132 049,6
61104	Teleks <i>Telex</i>	58,4	50,8	58,4	73,1	75,5
61201	Simsiz telekommunikasiya fəaliyyəti <i>Wireless telecommunication activities</i>	17 197,9	20 397,8	27 795,7	32 323,0	40 429,2
61202	Mobil telefon rabitəsi xidmətlərinin göstərilməsi <i>Rendering of mobile telephone services</i>	559 157,8	707 288,8	737 681,8	762 298,0	849 226,2
61300	Peyk rabitəsi xidmətlərinin göstərilməsi <i>Rendering of satellite communication services</i>	52 254,5	61 872,6	61 578,3	51 533,4	44 730,9
61900	Sair telekommunikasiya fəaliyyəti <i>Other telecommunication activity</i>	206 081,6	203 777,5	200 051,0	229 913,4	304 960,6
61902	İnternet rabitəsi <i>Internet communication</i>	80 436,2	150 783,8	188 546,7	219 470,7	290 134,6
62010	Proqram təminatının işlənməsi <i>Software development</i>	67 646,6	94 220,9	72 509,9	100 524,9	118 740,4
62021	Hesablama texnikası vasitələri üzrə məsləhətlər <i>Advices on means of computing equipment</i>	5 258,3	5 067,6	6 326,4	6 207,6	9 404,4
62022	Proqram təminatı üzrə məsləhətlər <i>Computer consultancy activities</i>	4 924,7	5 742,2	5 229,2	7 992,7	19 371,3

...davamı

...continued

<b>İFNT üzrə kodu</b> <i>Code on NACE</i>	<b>İKT sektoru üzrə fəaliyyət növü</b> <i>Kinds of activity on ICT sector</i>	<b>2019</b>	<b>2020</b>	<b>2021</b>	<b>2022</b>	<b>2023</b>
62023	İnformasiya mühafizə vasitələrinin layihələndirilməsi və istehsalı sahəsində fəaliyyət <i>Projecting of information security means and activity in the production field</i>	820,1	1 579,4	2 265,4	3 720,2	5 113,2
62090	Məlumat texnologiyaları və hesablama texnikası sahəsində sair fəaliyyət <i>Other activities in the field of information technologies and technics of computing</i>	40 053,8	43 909,7	44 552,1	36 766,8	45 259,6
63110	Məlumatların işlənməsi və bununla bağlı fəaliyyət <i>Data processing and activity connected with it</i>	58 943,0	74 573,6	70 147,0	71 666,4	116 852,6
63120	Veb səhifələrindən (internet portallarından) istifadə <i>Use from websites (internet ports)</i>	4 238,2	4 375,9	3 856,0	16 565,5	19 343,9
95110	Kompüterlərin və periferiya avadanlıqlarının təmiri <i>Repair of computer and periphery equipments</i>	4 555,6	6 719,4	7 566,0	18 311,1	21 933,2
95120	Rabitə avadanlıqlarının təmiri <i>Repair of communication equipments</i>	11 239,8	10 052,5	9 170,6	14 179,0	15 529,1
<b>Cəmi</b> <b>Total</b>		<b>1 293 274,7</b>	<b>1 600 949,1</b>	<b>1 663 774,1</b>	<b>1 822 193,1</b>	<b>2 144 907,6</b>

**5.3. İKT avadanlıqlarının istehsalı**  
**5.3. Production of ICT equipments**

SMST üzrə kodu* Code by SCIP*	İKT məhsulunun adı ICT good	ölçü vahidi measure- ment	2019	2020	2021	2022	2023
26.12.20.00.1	Məlumatın işlənməsi üçün digər kateqoriyalara daxil edilməyən sair maşınlar <i>Other machines for processing data n,e,c</i>	ədəd unit	-	-	-	148	23
26.30.40.60.0	HS-in 85.25-ci qrupundan 85.28-ci qrupunadək aid edilən sair antenalar və onların hissələri <i>Other aerials and parts, suitable for use solely or principally with the apparatus of headings 85.25 to 85.28</i>	min manat thsd,manats	-	-	-	3,7	8,6
27.32.11.00.0	Elektrik üçün nəzərdə tutulmuş sarğı naqilləri <i>Winding wire for electrical purposes</i>	ton	2,9	24,5	240,7	624,8	1 406,8
27.90.44.00.0	1000 V-dan çox olmayan gərginlik üçün birləşdirici detalları olan elektrik cərəyan naqilləri <i>Other electric conductors, for a voltage ≤ 1000 V, fitted with connectors</i>	ton	2 050,0	3 796,6	6 997,9	8 101,4	6 904,8
26.51.52.55.0	Mayelərin məsrəfi və ya səviyyəsinin ölçülməsi, yoxlanması üçün cihazlar: məsrəfdölçənlər Non-electronic flow meters (excluding supply meters, hydrometric paddle-wheels)	ədəd unit	190 775	133 310	217 441	179 002	238 247
26.51.70.90.0	Digər qruplara daxil edilməyən avtomatik tənzimləmə və idarəetmə üçün cihaz və aparatlar Instruments and apparatus, regulating or controlling, n,e,c,	ədəd unit	12 027	25 586	8 075	24 764	12 411

\*) Sənaye Məhsullarının Statistik Təsnifatı, 2019

\*) PRODCOM list, 2019

**6. İKT məhsullarının idxalı və ixracı**  
**6. Import and export of ICT goods**  
**6.1. İdxal olunmuş İKT məhsulları**  
**6.1. ICT equipments imported to the country**

HS üzrə kodu Code by HS	İKT məhsulunun adı ICT equipments	ölçü vahidi measurement	2022		2023	
			miqdarı quantity	min ABŞ \$ thsd US \$	miqdarı quantity	min ABŞ \$ thsd US \$
<b>CƏMI</b> <b>TOTAL</b>				<b>587 445,0</b>		<b>888 342,1</b>
<b>Kompüter və periferiya avadanlıqları</b> <b>Computers and peripheral equipment</b>				<b>202 942,3</b>		<b>245 739,0</b>
844331	İki və ya daha artıq əməliyyat yerinə yetirən, hesablama maşınına və ya şəbəkəyə qoşulma imkanı olan printerlər, surətçixarma və faksimal aparatı <i>Machines which perform two or more of the functions of printing, copying or facsimile transmission, capable of connecting to an automatic data processing machine or to a network</i>	ədəd unit	27 988	7 554,9	28 750	9 268,3
844332	Hesablama maşınına və ya şəbəkəyə qoşulma imkanı olan digər printerlər, surətçixarma və faksimal aparatı <i>Other, capable of connecting to an automatic data processing machine or to a network</i>	ədəd unit	24 987	7 382,5	35 580	10 603,6
847050	Kassa aparatı <i>Cash registers</i>	ədəd unit	64 027	11 749,5	22 847	4 054,0
847130	Çəkisi 10 kq-dan çox olmayan portativ hesablama maşınları <i>Portable data processing machines, weighing not more than 10 kg</i>	ədəd unit	170 234	85 625,7	184 768	86 516,7
847141	Bir korpusda prosessor və giriş-çıxış qurğusu olan hesablama maşınları <i>Data processing machines comprising in the same housing at least a central processing unit and an input and output unit</i>	ədəd unit	13 596	7 088,2	12 400	6 203,4
847149	Rəqəmli digər hesablama maşınları <i>Other digital automatic data processing machines</i>	ədəd unit	13 543	8 736,7	12 620	9 080,3
847150	Məlumatların işlənməsinin rəqəm blokları <i>Digital processing units</i>	ədəd unit	24 604	28 951,0	40 322	61 334,4
847160	Bir korpusda yaddaş qurğusu olan və ya olmayan giriş və ya çıxış qurğuları <i>Input or output units</i>	ədəd unit	197 487	3 235,5	291 955	3 778,3
847170	Hesablayıcı maşınların yaddaş qurğuları <i>Storage units</i>	ədəd unit	103 959	13 612,4	79 864	20 330,4
847180	Hesablayıcı maşınların digər qurğuları <i>Other units of automatic data processing machines</i>	ədəd unit	53 068	3 632,2	24 901	6 774,7
847190	Məlumatların işlənməsi üçün digər maşınlar <i>Other machines for data processing</i>	ədəd unit	20 341	1 813,8	28 428	3 255,7
847290	Pulların çeşidlənməsi, hesablanması və bağlanması üçün maşınlar <i>Other office equipment</i>	ədəd unit	64 933	5 473,6	68 062	11 074,7
847330	Hesablayıcı maşınlar və onların blokları üçün hissələr və ləvazimatlar <i>Parts and accessories of data processing machines and its units</i>	ton	72,0	8 510,0	129,2	5 679,1

...davamı

...continued

HS üzrə kodu Code by HS	İKT məhsulunun adı ICT equipments	ölçü vahidi measurement	2022		2023	
			miqdarı quantity	min ABŞ \$ thsd US \$	miqdarı quantity	min ABŞ \$ thsd US \$
847350	Digər maşın və dəzgahlar üçün hissələr və ləvazimatlar <i>Parts and accessories equally suitable for use with machines of two or more of the headings</i>	ton	0,9	266,5	5,2	224
852351	Məlumatların saxlanması üçün enerji asılılığı olmayan yarımkəçirici daşıyıcılar <i>Solid-state non-volatile storage devices</i>	ədəd unit	501 697	9 309,8	410 186	7 561,4
<b>Telekommunikasiya avadanlıqları Communication equipment</b>			<b>226 388,9</b>		<b>457 214,8</b>	
851711	Naqillə rabitə üçün naqilsiz dəstəyi olan telefon aparatları <i>Line telephone sets with cordless handsets</i>	ədəd unit	50 465	1 232,6	43 116	926,8
851712	Mobil və ya başqa simsiz rabitə şəbəkəsi üçün telefon aparatları <i>Telephones for cellular networks or for other wireless networks</i>	ədəd unit	467 758	92 648,9	-	-
851713	Smartfonlar Smartphones	ədəd unit	-	-	1 267 039	334 346,8
851714	Mobil və ya digər naqilsiz rabitə şəbəkələri üçün digər telefon aparatları <i>Other telephone apparatus for mobile or other wireless communication networks</i>	ədəd unit	-	-	296 806	3 379,0
851718	Digər telefon aparatları <i>Other telephones</i>	ədəd unit	76 357	1 459,1	82 332	2 025,6
851761	Səsi, şəkili və ya başqa məlumatı ötürən və ya qəbul edən baza stansiyaları <i>Base stations</i>	ədəd unit	30 138	4 476,6	8 816	1 337,9
851762	Səsin, təsvirin və ya başqa məlumatların qəbul edilməsi, dəyişdirilməsi və ötürülməsi və ya bərpa edilməsi üçün maşınlar, kommutasiya qurğuları <i>Machines for the reception, conversion and transmission or regeneration of voice, images or other data, including switching and routing apparatus</i>	ədəd unit	1 308 240	97 511,3	1 420 311	102 346,8
851769	Səsi, şəkili və ya başqa məlumatı ötürən və ya qəbul edən digər aparatlar, videofon və domofonlar <i>Other apparatus for transmission or reception of voice, images or other data, including apparatus for communication in a wired or wireless network</i>	ədəd unit	60 514	3 102,2	477 606	4 871,5
851770	Telefon aparatlarının və səsi, şəkili və ya başqa məlumatı ötürən və ya qəbul edən aparatların hissələri <i>Parts for telephone sets, including telephones for cellular networks or for other wireless networks</i>	ədəd unit	751 953	16 867,5	203 385	1 700,0
852550	Radioyayım və ya televiziya üçün ötürücü aparatlara <i>Transmission apparatus</i>	ədəd unit	885	305,4	93	966,4
852560	Qəbul edici qurğusu olan ötürücü aparatlar <i>Transmission apparatus incorporating reception apparatus</i>	ədəd unit	10 828	388,7	185	698,7
853110	Yanğın təhlükəsizliyini təmin etmək üçün elektrosiqnalizasiya qurğuları <i>Burglar or fire alarms and similar apparatus</i>	ədəd unit	2 441 447	8 396,6	1 016 836	4 615,3

...davamı		...continued				
HS üzrə kodu Code by HS	İKT məhsulunun adı ICT equipments	ölçü vahidi measurement	2022		2023	
			miqdarı quantity	min ABŞ \$ thsd US \$	miqdarı quantity	min ABŞ \$ thsd US \$
<b>Elektron avadanlıqlar</b>			<b>120 685,9</b>		<b>144 140,3</b>	
<i>Consumer electronic equipment</i>						
851810	Mikrofonlar və onlar üçün altlıqlar <i>Microphones and stands therefor</i>	ədəd unit	84 869	1 093,9	128 963	1 451,2
851821	Korpusa quraşdırılmış tək reproduktorlar <i>Single loudspeakers, mounted in their enclosures</i>	ədəd unit	79 871	1 618,7	122 677	2 248,5
851822	Bir korpusa quraşdırılmış reproduktor dəstləri <i>Multiple loudspeakers, mounted in the same enclosure</i>	ədəd unit	16 387	1 422,4	30 685	2 905,3
851829	Korpusa quraşdırılmış və ya quraşdırılmamış digər reproduktorlar <i>Loudspeakers, whether or not mounted in their enclosures</i>	ədəd unit	105 840	1 006,0	154 396	1 391,4
851830	Baş telefonları, qulaqlıqlar, mikrofondan və rekroduktordan ibarət dəstlər <i>Headphones and earphones, whether or not combined with a microphone, and sets consisting of a microphone and one or more loudspeakers</i>	ədəd unit	2 939 199	8 117,7	3 905 512	11 284,2
851840	Elektrik səs tezlikləri gücləndiricilər <i>Audio-frequency electric amplifiers</i>	ədəd unit	29 169	779,9	47 752	1 335,8
851850	Elektrik səsgücləndirici dəstləri <i>Electric sound amplifier sets</i>	ədəd unit	10 913	443,8	71 343	713,4
851890	Mikrofon və səsgücləndiricilərin hissələri <i>Parts of microphones, loudspeakers, headphones, earphones and electric sound amplifier sets</i>	ton	14,9	131,2	15,6	285,5
851920	Dəmir pul, banknot, bank kartı, jetonla işə salınan qrammofon vallarının səsləndiriciləri <i>Apparatus operated by coins, banknotes, bank cards, tokens or by other means of payment</i>	ədəd unit	258	1,5	793	19,4
851930	Elektroproqramlar (deklar) (deklar) <i>Turntables (record-decks)</i>	ədəd unit	315	7,9	2 691	27,8
851981	Maqnit və optik daşıyıcılarda istifadə olunan səsyazma qurğuları və ya səsləndirici aparatlar <i>Using magnetic, optical or semiconductor media</i>	ədəd unit	99 455	723,8	109 279	544,5
851989	Digər səsləndirici aparatlar <i>Sound recording or reproducing apparatus, other apparatus</i>	ədəd unit	24 854	149,6	41 742	247,4
852110	Maqnit lentlərdə videoyazı və ya videocanlandırıcı aparatlar <i>Video recording or reproducing apparatus, whether or not incorporating a video tuner, magnetic tapetype</i>	ədəd unit	6 779	95,1	9 134	167,2
852190	Digər videoyazıcı və videocanlandırıcı aparatlar <i>Video recording or reproducing apparatus, where or not incorporating a video tuner-other type</i>	ədəd unit	58 057	3 203,5	113 997	4 307,2
852210	Səsgötürənlər (adapterlər) <i>Loudspeakers (adapters)</i>	ton	0,1	8,5	0,04	2,1
852290	Video və səs maqnitofonlarının digər hissələri <i>Other parts of video and audio players</i>	ton	2,2	218,3	1,3	151,6
852580	Televiziya kameraları, rəqəmsal kameralar və yazan videokameralar <i>Television cameras, digital cameras and video camera recorders</i>	ədəd unit	297 498	10 872,6	9 440	372,5
852581	Televiziya kameraları, rəqəmsal kameralar və qeydə alan videokameralar, yüksək sürətli məmulatlar <i>Television cameras, digital cameras and recording video cameras, high-speed products</i>	ədəd unit	-	-	91 789	1 796,8

...davamı

...continued

HS üzrə kodu Code by HS	İKT məhsulunun adı ICT equipments	ölçü vahidi measurement	2022		2023	
			miqdarı quantity	min ABŞ \$ thsd US \$	miqdarı quantity	min ABŞ \$ thsd US \$
852582	Televiziya kameraları, rəqəmsal kameralar və qeydə alan videokameralar, radiasiyadavamlı və radiasiyadan qorunan məmulatlar <i>Television cameras, digital cameras and video recorders, radiation-resistant and radiation-protected products</i>	ədəd unit	-	-	856	7,7
852583	Televiziya kameraları, rəqəmsal kameralar və qeydə alan videokameralar, gecə görüntüsü üçün digər məmulatlar <i>Television cameras, digital cameras and recording video cameras, other products for night vision</i>	ədəd unit	-	-	77 109	1 564,0
852589	Digərləri, televiziya kameraları, rəqəmsal kameralar və yazan videokameralar <i>Others, television cameras, digital cameras and recording video cameras</i>	ədəd unit	-	-	461 144	24 523,3
852712	Xarici enerji mənbəyi olmadan işləyən radioqəbuledicili cib kaset pleyerləri <i>Pocket-size radio cassette-players</i>	ədəd unit	15	0,2	949	80,4
852713	Xarici enerji mənbəyi olmadan işləyən səs yazan qurğusu olan radioqəbuledicilər <i>Other apparatus combined with sound recording or reproducing apparatus</i>	ədəd unit	7 371	89,9	15 510	132,0
852719	Xarici enerji mənbəyi olmadan işləyən digər radioqəbuledici aparatlar <i>Radio-broadcast receivers capable of operating without an external source of power</i>	ədəd unit	3 364	4,9	6 636	26,0
852721	Xarici enerji mənbəyi ilə işləyən səs yazan qurğusu olan radioqəbuledicilər <i>Combined with sound recording or reproducing apparatus</i>	ədəd unit	6 467	267,2	5 405	220,7
852729	Xarici enerji mənbəyi ilə işləyən digər radioqəbuledici aparatlar <i>Other radio-broadcast receivers for motor vehicles, requiring external source of power</i>	ədəd unit	2 658	11,6	2 626	34,9
852791	Radioyayım üçün digər qəbuledici aparatura, səsyazma və ya səsləndirmə üçün qurğularla birləşdirilmiş aparatlar <i>Combined with sound recording or reproducing apparatus</i>	ədəd unit	5 783	903,2	2 718	343,0
852792	Radioyayım üçün digər qəbuledici aparatura, səsyazma üçün qurğu birləşdirilməmiş, lakin saatla birləşdirilmiş aparatlar <i>Not combined with sound recording or reproducing apparatus but combined with a clock</i>	ədəd unit	316	7,3	24	7,2
852799	Radioyayım üçün digər qəbuledici aparatlar <i>Other reception apparatus for radio-broadcasting</i>	ədəd unit	458	7,8	153	11,2
852849	Elektron-şua trubkası ilə digər monitorlar <i>Other cathode-ray tube monitors</i>	ədəd unit	1 489	379,7	3 642	714,4
852859	Digər monitorlar <i>Other monitors</i>	ədəd unit	54 084	4 979,6	105 860	7 548,2
852869	Digər proyektorlar <i>Other projectors</i>	ədəd unit	5 670	293,4	2 017	605,0
852871	Televiziya rabitəsi üçün tərkibində videodispley və ya ekran nəzərdə tutulmayan qəbuledici aparatura <i>Not designed to incorporate a video display or screen</i>	ədəd unit	403 636	4 151,7	288 253	3 405,4
852872	Televiziya rabitəsi üçün rəngli təsvirlə digər qəbuledici aparatura <i>Reception apparatus for television</i>	ədəd unit	303 369	79 506,3	292 686	75 531,9
852873	Televiziya rabitəsi üçün qara-ağ və ya digər monoxrom təsvirlə qəbuledici aparatura <i>Other, black and white or other monochrome</i>	ədəd unit	90	188,7	471	133,2

...davamı		...continued				
HS üzrə kodu Code by HS	İKT məhsulunun adı ICT equipments	ölçü vahidi measurement	2022		2023	
			miqdarı quantity	min ABŞ \$ thsd US \$	miqdarı quantity	min ABŞ \$ thsd US \$
<b>Digər İKT məhsulları</b>			<b>37 427,9</b>		<b>41248,0</b>	
<i>Other ICT goods</i>						
852321	Maqnit daşıyıcıları, maqnit zolağı olan kartoçkalar <i>Cards incorporating a magnetic stripe</i>	ədəd unit	13 817	30,4	27 411	46,4
852352	Yarımkəçirici "intelektual kartoçkalar" <i>Smart cards</i>	ədəd unit	12 541 387	23 894,5	17 997 385	29 649,5
852359	Səs yazılmış və ya başqa hallar üçün digər yarımkəçirici daşıyıcılar <i>Semi-conductor media for the recording of sound or of other phenomena</i>	ədəd unit	99 557	311,8	71 141	157,7
852380	Səs yazılışı və ya başqa hallar üçün digər daşıyıcılar <i>Discs, tapes, solid-state non-volatile storage device</i>	ədəd unit	224 539	235,3	214 254	960,9
852910	Antenalar, bütün tiplərdən olan antena əksediciyə <i>Aerials and aerial reflectors of all kinds; parts suitable for use</i>	ton	158,7	1 087,3	239,7	1 556,8
852990	Radio və video avadanlıqlarının digər hissələri <i>Other parts of radio and video equipments</i>	ton	118,8	4 022,5	137,8	2 521,1
853400	Çap sxemləri <i>Printed circuits</i>	kq kg	11 401,3	2 093,6	6 123,3	1 226,4
854020	Ötürücü televiziya trubkaları, digər fotokatodlu trubkalar <i>Television camera tubes; image converters and intensifiers; other photo-cathode tubes</i>	ədəd unit	1	1,0	-	-
854040	Rəngli display borucuqlar <i>Color display tubes</i>	ədəd unit	-	-	24	1,8
854071	Maqnetronlar, mikrodalğalı borucuqlar <i>Microwave tubes, magnetrons, excluding grid-controlled tubes</i>	ədəd unit	69	26,0	1235	83,7
854079	Digər mikrodalğalı borucuqlar <i>Other microwave tubes</i>		-	-	1	9,9
854081	Qəbuledici və gücləndirici elektron trubka və lampaları <i>Receiver or amplifier valves and tubes</i>	ədəd unit	20	0,2	5	5,8
854089	Digər elektron mikrodalğalı borucuqlar və lampaları <i>Valve and tubes, n.e.s.</i>	ədəd unit	28	55,9	19	89,4
854099	Digər mikrodalğalı borucuqların hissələri <i>Parts of thermionic or photo-cathode, valve and tubes, other than cathode-ray tubes</i>	ton	0,1	0,6	0,02	4,2
854110	Yarımkəçirici diodlar <i>Diodes, other than photosensitive or light emitting diodes</i>	ədəd unit	211 731	125,7	562 778	147,7
854121	Yayma gücü 1 Vt-dan az olan yarımkəçirici tranzistorlar <i>Transistors, other than photosensitive, dissipation rate &lt; 1W</i>	ədəd unit	52 107	29,8	1 198 653	51,2



...davamı		...continued				
HS üzrə kodu Code by HS	İKT məhsulunun adı ICT equipments	ölçü vahidi measurement	2022		2023	
			miqdarı quantity	min ABŞ \$ thsd US \$	miqdarı quantity	min ABŞ \$ thsd US \$
854129	Digər yarımkəçirici tranzistorlar <i>Transistors, other than photosensitive transistors, n,e,s,</i>	ədəd unit	94 719	128,3	63 305	204,4
854130	Yarımkəçirici tristor, dinistor və trinistorlar <i>Thyristors, diacs and triacs, other than photosensitive devices</i>	ədəd unit	1 927	511,2	1 110	196,4
854140	Fotohəssas yarımkəçirici cihazlar <i>Photosensitive semiconductor devices</i>	ədəd unit	223 023	172,3	-	-
854150	Digər yarımkəçirici cihazlar <i>Other semiconductor devices</i>	ədəd unit	70	3,6	-	-
854151	Digər yarımkəçirici cihazlar, yarımkəçirici əsaslı çeviricilər <i>Other semiconductor devices, semiconductor based converters</i>	ton	-	-	16,8	358,5
854160	Yığılmış pyezoelektrik kristallar <i>Mounted piezo-electric crystals</i>	ədəd unit	14 430	5,9	16 527	10,8
854190	Yarımkəçirici cihazların hissələri <i>Parts for semiconductor devices</i>	ton	10,1	138,1	61,5	167,2
854231	Elektron inteqral sxemli prosessorlar və kontrollerlər, yaddaş qurğuları ilə <i>Processors and controllers, whether or not combined with memories, converters, logic circuits, amplifiers, clock and timing circuits, or other circuits</i>	ədəd unit	562 290	3 342,7	817 751	2775,9
854232	Elektron inteqral sxemli yaddaş qurğuları <i>Electronic integrated circuit memory devices</i>	ədəd unit	18 466	456,7	11 898	238,7
854233	Elektron inteqral sxemli gücləndiricilər <i>Electronic integrated circuit amplifiers</i>	ədəd unit	37 744	101,2	23 661	99,0
854239	Elektron inteqral sxemlər, digərləri <i>Electronic integrated circuits, others</i>	ədəd unit	167 448	328,0	377 762	480,6
854290	Elektron inteqral sxemlərinin hissələri <i>Parts for electronic integrated circuits and microassemblies</i>	kq kg	586,4	19,4	1 242,5	124,5
901320	Lazerlər, lazer diodlarından başqa <i>Lasers, other than laser diodes</i>	ədəd unit	2 880	305,9	18 379	79,5

**6.2. İxrac olunmuş İKT məhsulları**  
**6.2. ICT equipments exported from the country**

HS üzrə kodu Code by HS	İKT məhsulunun adı ICT equipments	ölçü vahidi measure- ment	2022		2023	
			miqdarı quantity	min ABŞ \$ thsd US \$	miqdarı quantity	min ABŞ \$ thsd US \$
<b>CƏMİ</b>				<b>22 897,2</b>		<b>17 842,1</b>
<b>TOTAL</b>						
<b>Kompüter və periferiya avadanlıqları</b> <i>Computers and peripheral equipment</i>				<b>19 525,8</b>		<b>13 909,5</b>
844331	İki və ya daha artıq əməliyyat yerinə yetirən, hesablama maşınına və ya şəbəkəyə qoşulma imkanı olan printerlər, sürətçixarma və faksimal aparatı <i>Machines which perform two or more of the functions of printing, copying or facsimile transmission, capable of connecting to an automatic data processing machine or to a network</i>	ədəd unit	825	695,0	1 320	579,1
844332	Hesablama maşınına və ya şəbəkəyə qoşulma imkanı olan digər printerlər, sürətçixarma və faksimal aparatı <i>Other, capable of connecting to an automatic data processing machine or to a network</i>	ədəd unit	637	300,4	751	630,5
847050	Kassa aparatı <i>Cash registers</i>	ədəd unit	72	38,5	45	1,3
847130	Çəkisi 10 kq-dan çox olmayan portativ hesablama maşınları <i>Portable data processing machines, weighing not more than 10 kg</i>	ədəd unit	22 252	15 108,8	8 680	8 612,3
847141	Bir korpusda prosessor və giriş-çixış qurğusu olan hesablama maşınları <i>Data processing machines comprising in the same housing at least a central processing unit and an input and output unit</i>	ədəd unit	45	119,6	469	184,6
847149	Rəqəmli digər hesablama maşınları <i>Other digital automatic data processing machines</i>	ədəd unit	555	405,7	447	425,1
847150	Məlumatların işlənməsinin rəqəm blokları <i>Digital processing units</i>	ədəd unit	7 339	1 164,3	1 140	967
847160	Bir korpusda yaddaş qurğusu olan və ya olmayan giriş və ya çıxış qurğuları <i>Input or output units</i>	ədəd unit	206	19,9	477	38,6
847170	Hesablayıcı maşınların yaddaş qurğuları <i>Storage units</i>	ədəd unit	622	309,1	1 923	862,2
847180	Hesablayıcı maşınların digər qurğuları <i>Other units of automatic data processing machines</i>	ədəd unit	106	457,3	225	473
847190	Məlumatların işlənməsi üçün digər maşınlar <i>Other office equipment</i>	ədəd unit	15	160,6	25	83,3
847290	Pulların çeşidlənməsi, hesablanması və bağlanması üçün maşınlar <i>Machines for sorting, counting and closing money</i>	ədəd unit	-	-	5	64,4
847330	Hesablayıcı maşınlar və onların blokları üçün hissələr və ləvazimatlar <i>Parts and accessories of data processing machines and its units</i>	ton	0,8	433,7	0,8	506,9
847350	Digər maşın və dəzgahlar üçün hissələr və ləvazimatlar <i>Parts and accessories equally suitable for use with machines of two or more of the headings</i>	ton	0,01	1,1	0,02	5,0
852351	Məlumatların saxlanması üçün enerji asılılığı olmayan yarımkeçirici daşıyıcılar <i>Solid-state non-volatile storage devices</i>	ədəd unit	9 101	311,8	10 748	476,2

...davamı		...continued					
HS üzrə kodu Code by HS	İKT məhsulunun adı ICT equipments	ölçü vahidi measure- ment unit	2022		2023		
			miqdarı quantity	min ABŞ \$ thsd US \$	miqdarı quantity	min ABŞ \$ thsd US \$	
<b>Telekommunikasiya avadanlıqları</b>			<b>2 669,3</b>		<b>3 009,6</b>		
<i>Communication equipment</i>							
851712	Mobil və ya başqa simsiz rabitə şəbəkəsi üçün telefon aparatları <i>Telephones for cellular networks or for other wireless networks</i>	ədəd unit	169	29,7	-	-	
851713	Smartfonlar Smartphones	ədəd unit	-	-	1273	212,4	
851714	Mobil və ya digər naqilsiz rabitə şəbəkələri üçün digər telefon aparatları Other telephone apparatus for mobile or other wireless communication networks	ədəd unit	-	-	60	3,5	
851718	Digər telefon aparatları <i>Other telephones for</i>	ədəd unit	56	3,6	134	25,5	
851761	Səsi, şəkili və ya başqa məlumatı ötürən və ya qəbuledən baza stansiyaları <i>Base stations</i>	ədəd unit	2	7,2	5	73,3	
851762	Səsin, təsvirin və ya başqa məlumatların qəbul edilməsi, dəyişdirilməsi və ötürülməsi və ya bərpa edilməsi üçün maşınlar, kommutasiya qurğuları <i>Machines for the reception, conversion and transmission or regeneration of voice, images or other data, including switching and routing apparatus</i>	ədəd unit	1 461	2 555,0	912	2 501,2	
851769	Səsi, şəkili və ya başqa məlumatı ötürən və ya qəbuledən digər aparatlar, videofon və domofonlar <i>Other apparatus for transmission or reception of voice, images or other data, including apparatus for communication in a wired or wireless network</i>	ədəd unit	103	41,5	93	36,2	
851770	Telefon aparatlarının və səsi, şəkili və ya başqa məlumatı ötürən və ya qəbuledən aparatların hissələri <i>Parts for telephone sets, including telephones for cellular networks or for other wireless networks</i>	ədəd unit	5 879	25,2	2 217	42,5	
852550	Radioyayım və ya televiziya üçün ötürücü aparatlara <i>Transmission apparatus</i>	ədəd unit	6	1,4	1	0,3	
852560	Qəbuledici qurğusu olan ötürücü aparatlar <i>Transmission apparatus incorporating reception apparatus</i>	ədəd unit	3	0,5	10	2,1	
853110	Yanğın təhlükəsizliyini təmin etmək üçün elektrosiqnalizasiya qurğuları <i>Burglar or fire alarms and similar apparatus</i>	ədəd unit	58	5,2	216	112,6	
<b>Elektron avadanlıqlar</b>			<b>404,5</b>		<b>590,5</b>		
<i>Consumer electronic equipment</i>							
851810	Mikrofonlar və onlar üçün altlıqlar <i>Microphones and stands therefor</i>	ədəd unit	7	0,9	81	3,1	
851821	Korpusa quraşdırılmış tək reproduktorlar <i>Single loudspeakers, mounted in their enclosures</i>	ədəd unit	134	7,4	125	23,2	
851822	Bir korpusa quraşdırılmış reproduktor dəstləri <i>Multiple loudspeakers, mounted in the same enclosure</i>	ədəd unit	182	21,6	101	11,4	
851829	Korpusa quraşdırılmış və ya quraşdırılmamış digər reproduktorlar <i>Loudspeakers, whether or not mounted in their enclosures</i>	ədəd unit	8	0,1	5	1,0	

...davamı

...continued

HS üzrə kodu Code by HS	İKT məhsulunun adı ICT equipments	ölçü vahidi measurement	2022		2023	
			miqdarı quantity	min ABŞ \$ thsd US \$	miqdarı quantity	min ABŞ \$ thsd US \$
851830	Baş telefonları, qulaqlıqlar, mikrofondan və reprodüktordan ibarət dəstlər <i>Headphones and earphones, whether or not combined with a microphone, and sets consisting of a microphone and one or more loudspeakers</i>	ədəd unit	1 756	34,9	1 077	24,4
851840	Elektrik səs tezlikləri gücləndiricilər <i>Audio-frequency electric amplifiers</i>	ədəd unit	45	6,9	48	13,2
851850	Elektrik səsgücləndirici dəstləri <i>Electric sound amplifier sets</i>	ədəd unit	5	0,4	4	0,6
851890	Mikrofon və səsgücləndiricilərin hissələri <i>Parts of microphones, loudspeakers, headphones, earphones and electric sound amplifier sets</i>	ton	0,01	0,7	-	-
851920	Dəmir pul, banknot, bank kartoçkası, jetonla işə salınan qrammofon vallarının səsləndiriciləri <i>Apparatus operated by coins, banknotes, bank cards, tokens or by other means of payment</i>	ədəd unit	1	0,3	14	35,6
851930	Elektroproiqrivatellər (dəklər) <i>Turntables (record-decks)</i>	ədəd unit	-	-	1	0,03
851981	Radioda yayımlanma üçün səsləndirici qurğular <i>Using magnetic, optical or semiconductor media</i>	ədəd unit	44	10,1	3	0,1
851989	Digər səsləndirici aparatlar <i>Sound recording or reproducing apparatus, other apparatus</i>	ədəd unit	8	0,5	20	35,6
852190	Digər videoyazıcı və videocanlandırıcı aparatlar <i>Video recording or reproducing apparatus, where or not incorporating a video tuner-other type</i>	ədəd unit	14	46,3	41	38,7
852290	Video və səs maqnitofonlarının digər hissələri <i>Other parts of video and audio players</i>	ton	-	-	0,01	3,7
852580	Televiziya kameraları, rəqəmsal kameralar və yazan videokameralar <i>Television cameras, digital cameras and video camera recorders</i>	ədəd unit	91	37,0	-	-
852581	Televiziya kameraları, rəqəmsal kameralar və qeydə alan videokameralar, yüksək sürətli məmulatlar <i>Television cameras, digital cameras and recording video cameras, high-speed products</i>	ədəd unit	-	-	6	0,7
852583	Televiziya kameraları, rəqəmsal kameralar və qeydə alan videokameralar, gecə görüntüsü üçün digər məmulatlar <i>Television cameras, digital cameras and recording video cameras, other products for night vision</i>	ədəd unit	-	-	5	1,1
852589	Digərləri, televiziya kameraları, rəqəmsal kameralar və yazan videokameralar <i>Others, television cameras, digital cameras and recording video cameras</i>	ədəd unit	-	-	203	235,1
852713	Xarici enerji mənbəyi olmadan işləyən səs yazan qurğusu olan radioqəbuledicilər <i>Other apparatus combined with sound recording or reproducing apparatus</i>	ədəd unit	3	0,1	-	-
852721	Xarici enerji mənbəyi ilə işləyən səs yazan qurğusu olan radioqəbuledicilər <i>Combined with sound recording or reproducing apparatus</i>	ədəd unit	1	0,1	4	1,4
852729	Xarici enerji mənbəyi ilə işləyən digər radioqəbuledici aparatlar <i>Other radio-broadcast receivers for motor vehicles, requiring external source of power</i>	ədəd unit	-	-	1	0,01

...davamı

...continued

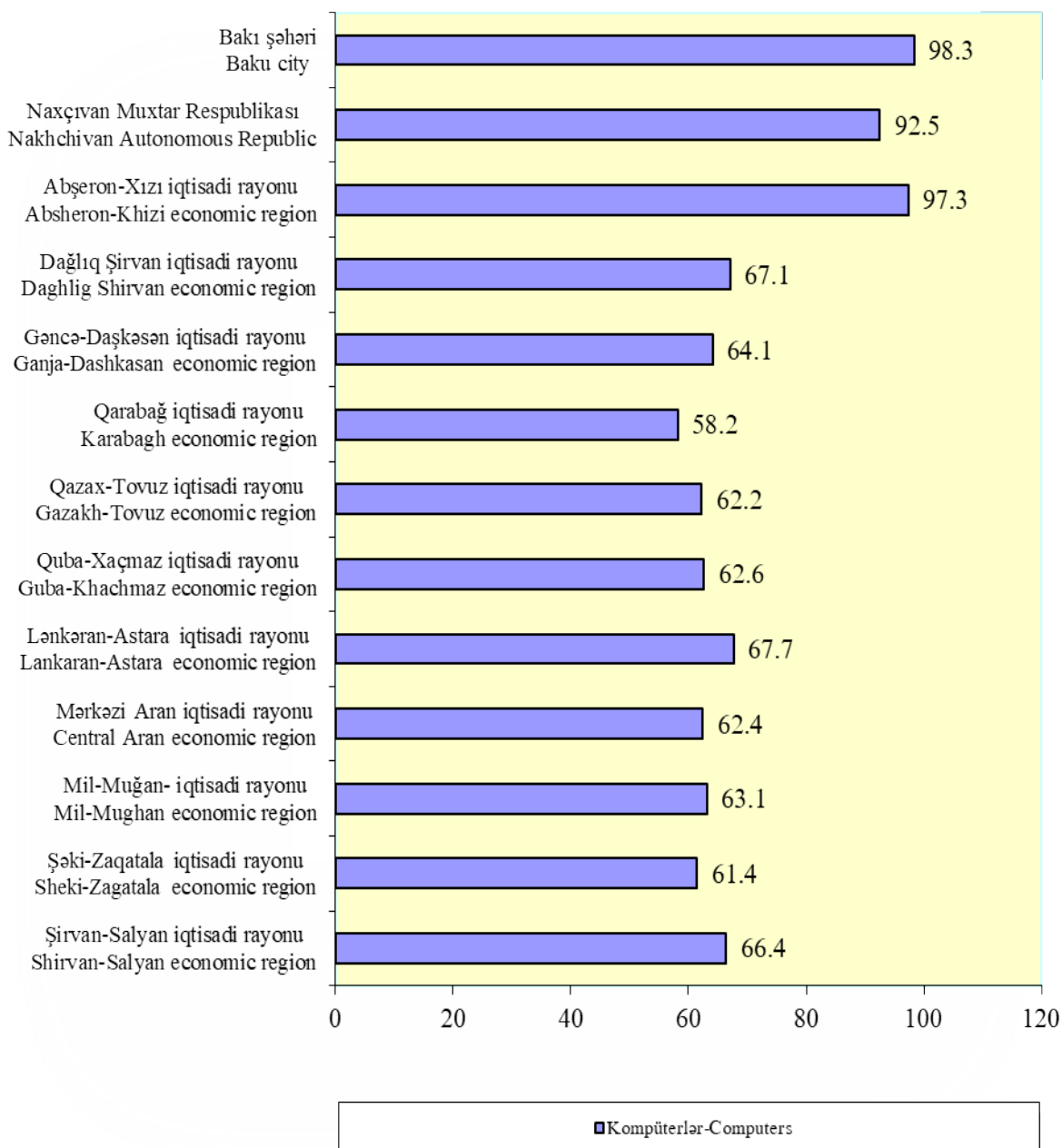
HS üzrə kodu Code by HS	İKT məhsulunun adı ICT equipments	ölçü vahidi measurement	2022		2023	
			miqdarı quantity	min ABŞ \$ thsd US \$	miqdarı quantity	min ABŞ \$ thsd US \$
852791	Radioyayım üçün digər qəbuledici aparatlara, səsyazma və ya səsləndirmə üçün qurğularla birləşdirilmiş <i>Combined with sound recording or reproducing apparatus</i>	ədəd unit	14	3,9	3	0,4
852799	Radioyayım üçün digər qəbuledici aparatlara, <i>Other reception apparatus for radio-broadcasting</i>	ədəd unit	-	-	2	0,2
852849	Elektron-şua trubkası ilə digər monitorlar <i>Other cathode-ray tube monitors</i>	ədəd unit	57	35,8	14	10,1
852859	Digər monitorlar <i>Other monitors</i>	ədəd unit	161	91,2	512	120,8
852869	Digər proyektorlar <i>Other projectors</i>	ədəd unit	-	-	2	1,0

...davamı

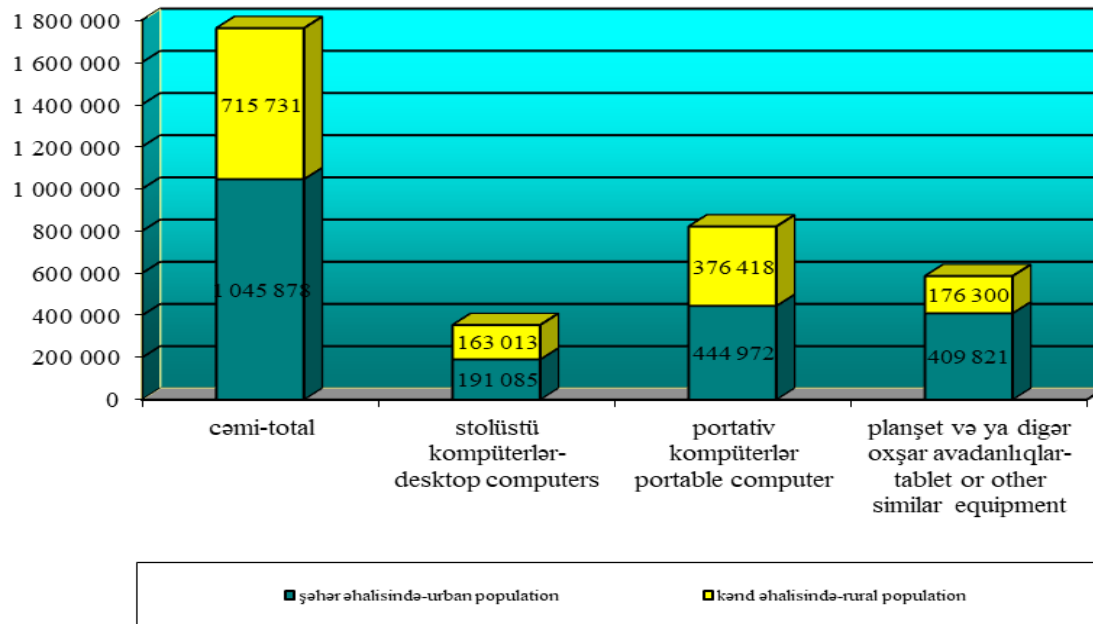
...continued

HS üzrə kodu Code by HS	İKT məhsulunun adı ICT equipments	ölçü vahidi measurement	2022		2023	
			miqdarı quantity	min ABŞ \$ thsd US \$	miqdarı quantity	min ABŞ \$ thsd US \$
852871	Televiziya rabitəsi üçün tərkibində videodispley və ya ekran nəzərdə tutulmayan qəbuledici aparatura Not designed to incorporate a video display or screen	ədəd unit	3	1,2	3	0,2
852872	Televiziya rabitəsi üçün rəngli təsvirlə digər qəbuledici aparatura Reception apparatus for television	ədəd unit	219	105,1	156	28,9
<b>Digər İKT məhsulları Other ICT goods</b>			<b>297,6</b>		<b>332,5</b>	
852352	Yarımkəçirici "intellektual kartoçkalar" Smart cards	ədəd unit	60	0,7	16 594	22,0
852359	Səs yazılmış və ya başqa hallar üçün digər yarımkəçirici daşıyıcılar Semi-conductor media for the recording of sound or of other phenomena	ədəd unit	4 001	1,3	11	5,2
852380	Səs yazılışı və ya başqa hallar üçün digər daşıyıcılar Discs, tapes, solid-state non-volatile storage device	ədəd unit	3	0,1	20	83,3
852910	Antenalar, bütün tiplərdən olan antenna əksediciləri Aerials and aerial reflectors of all kinds; parts suitable for use	ton	0,1	41,6	0,4	15,7
852990	Radio və video avadanlıqlarının digər hissələri Other parts of radio and video equipments	ton	0,3	91,3	-	-
853400	Çap sxemləri Printed circuits	kq kg	26,4	43,1	61,5	89,6
854089	Digər elektron mikrodalğalı borucuqlar və lampaları Other microwave tubes and lamps	ədəd unit	57	3,1	597	18,4
854110	Yarımkəçirici diodlar Diodes, other than photosensitive or light emitting diodes	ədəd unit	14	1,6	12	0,8
854129	Digər yarımkəçirici tranzistorlar Transistors, other than photosensitive transistors, n,e,s,	ədəd unit	-	-	1	0,9
854140	Fotohəssas yarımkəçirici cihazlar Photosensitive semiconductor devices	ədəd unit	6	0,6	-	-
854150	Digər yarımkəçirici cihazlar Other semiconductor devices	ədəd unit	15	6,5	-	-
854231	Elektron inteqral sxemli prosessorlar və kontrollerlər, yaddaş qurğuları ilə Processors and controllers, whether or not combined with memories, converters, logic circuits, amplifiers, clock and timing circuits, or other circuits	ədəd unit	32	43,8	136	92,2
854232	Elektron inteqral sxemli yaddaş qurğuları Electronic integrated circuit memory devices	ədəd unit	5	0,1	58	1,1
854233	Elektron inteqral sxemli gücləndiricilər Electronic integrated circuit amplifiers	ədəd unit	-	-	3	0,3
854239	Elektron inteqral sxemlər, digərləri Electronic integrated circuits, others	ədəd unit	7 140	63,8	4	0,6
854290	Elektron inteqral sxemlərinin hissələri Parts for electronic integrated circuits and microassemblies	kq kg	-	-	1,4	0,2
901320	Lazerlər, lazer diodlarından başqa Lasers, other than laser diodes	ədəd unit	-	-	3	2,2

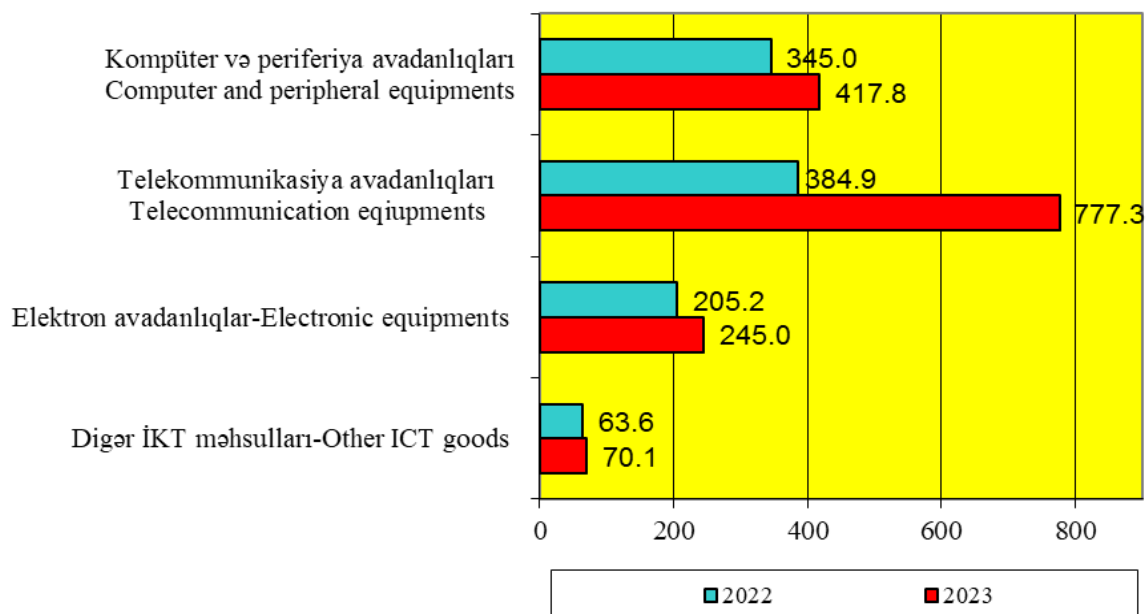
**Kompüterli olan ev təsərrüfatlarının ölkə üzrə bütün ev təsərrüfatlarında xüsusi çəkisi, faizlə, 2023**  
*Proportion of households having computers in all households, in percentage, 2023*



**Ev təsərrüfatlarında mövcud olan kompüterlərin sayı, ədəd, 2023**  
*Availability of computers in households, units, 2023*

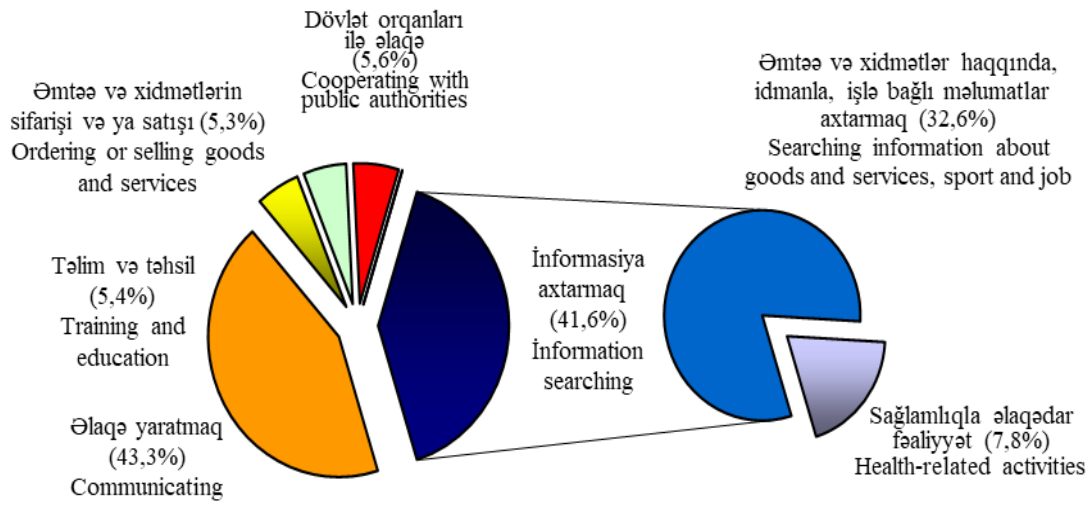


**İdxal olunmuş İKT məhsullarının dəyəri, milyon manat, 2023**  
*ICT equipments imported to the country, million manats, 2023*

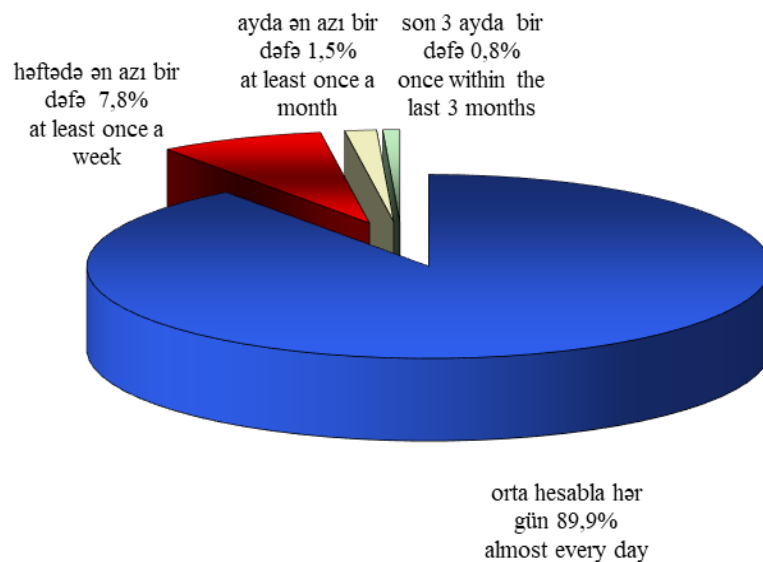




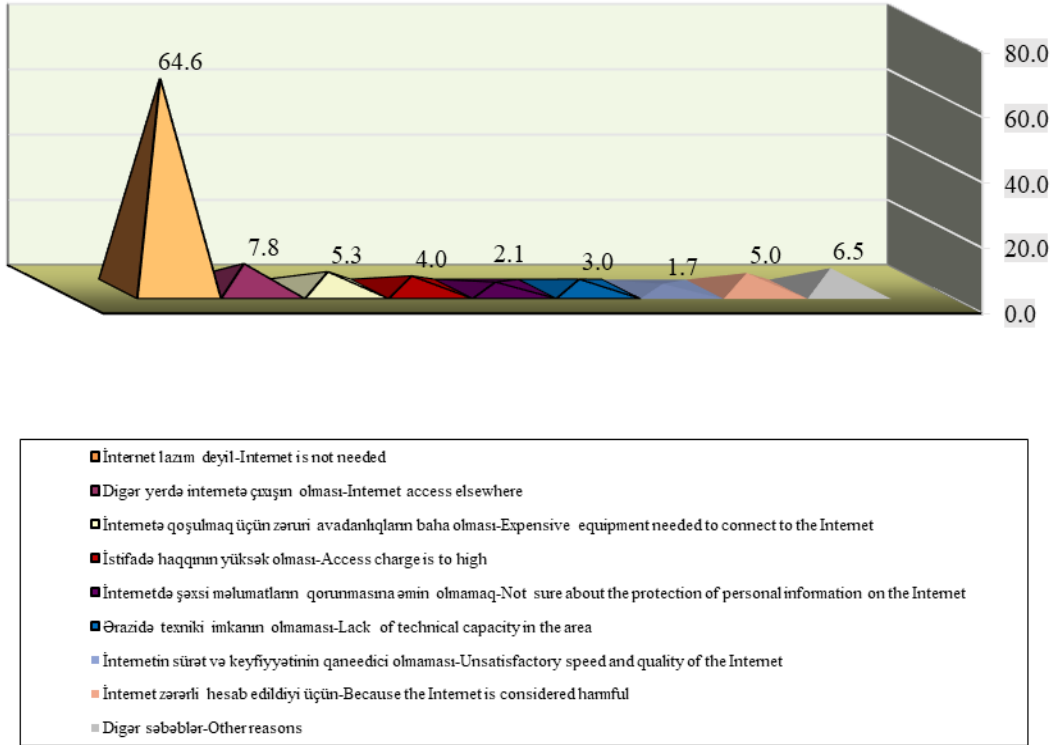
**İnternet istifadəçilərinin internetdən istifadə məqsədlərinin strukturu, yekuna nisbətən faizlə, 2023**  
*Distribution of Internet users by purposes, as % to total, 2023*



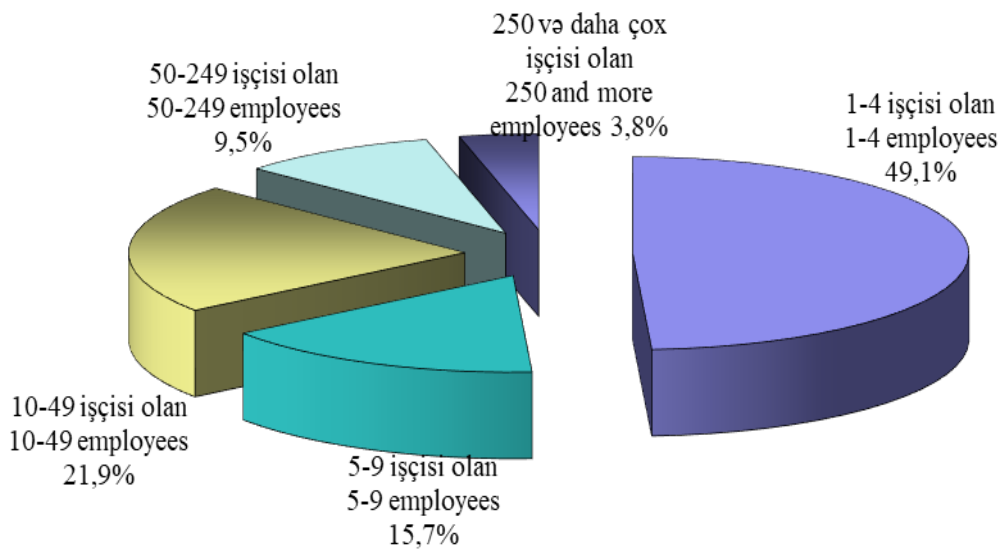
**Əhəlinin kompüterdən istifadə tezliyi, yekuna nisbətən faizlə, 2023**  
*Frequency of computer using by population, as % to total, 2023*



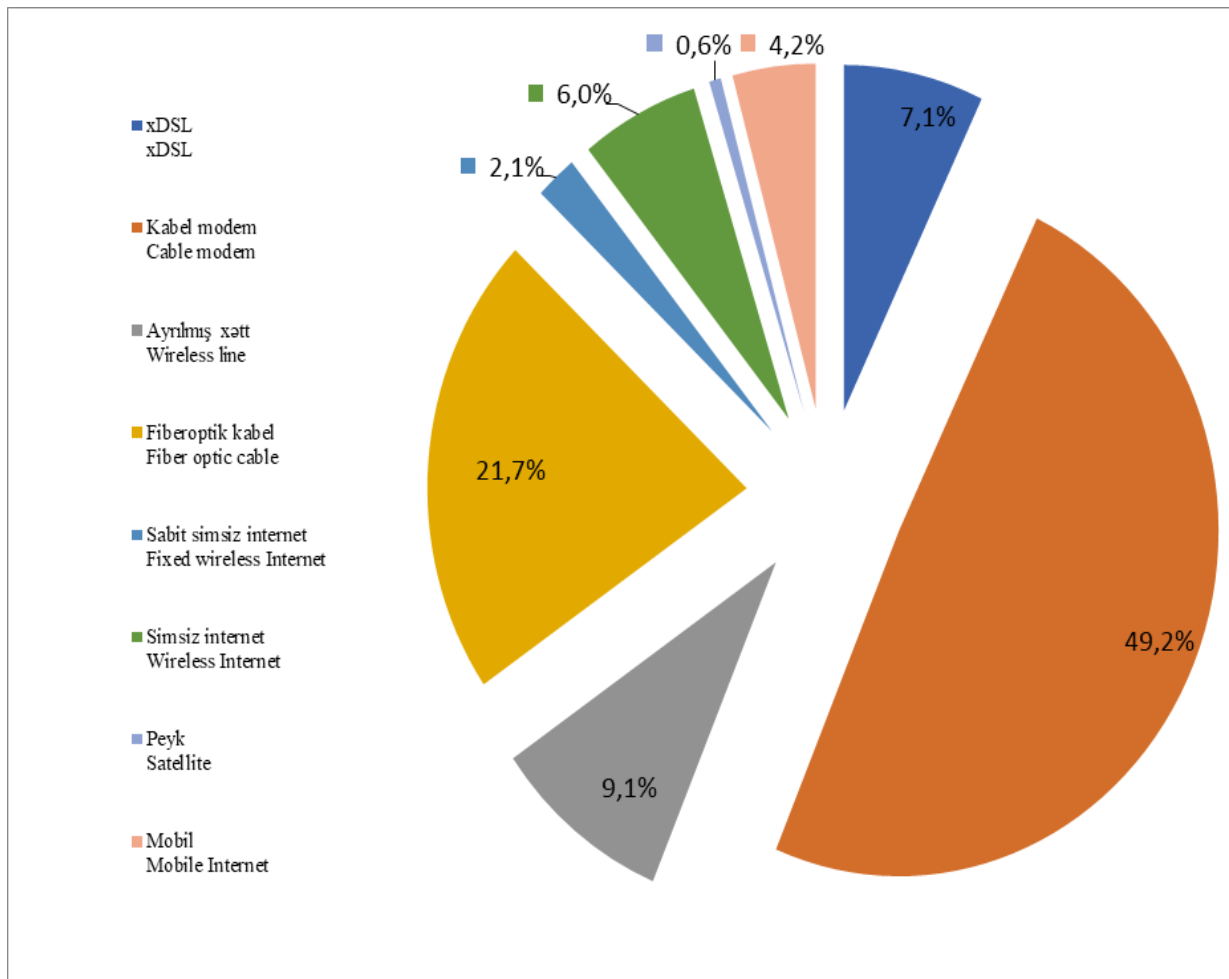
**Ev təsərrüfatının internetə çıxışı olmamasının səbəbləri, yekuna nisbətən faizlə, 2023**  
**Reasons of unavailability of households access to internet, as % to total, 2023**



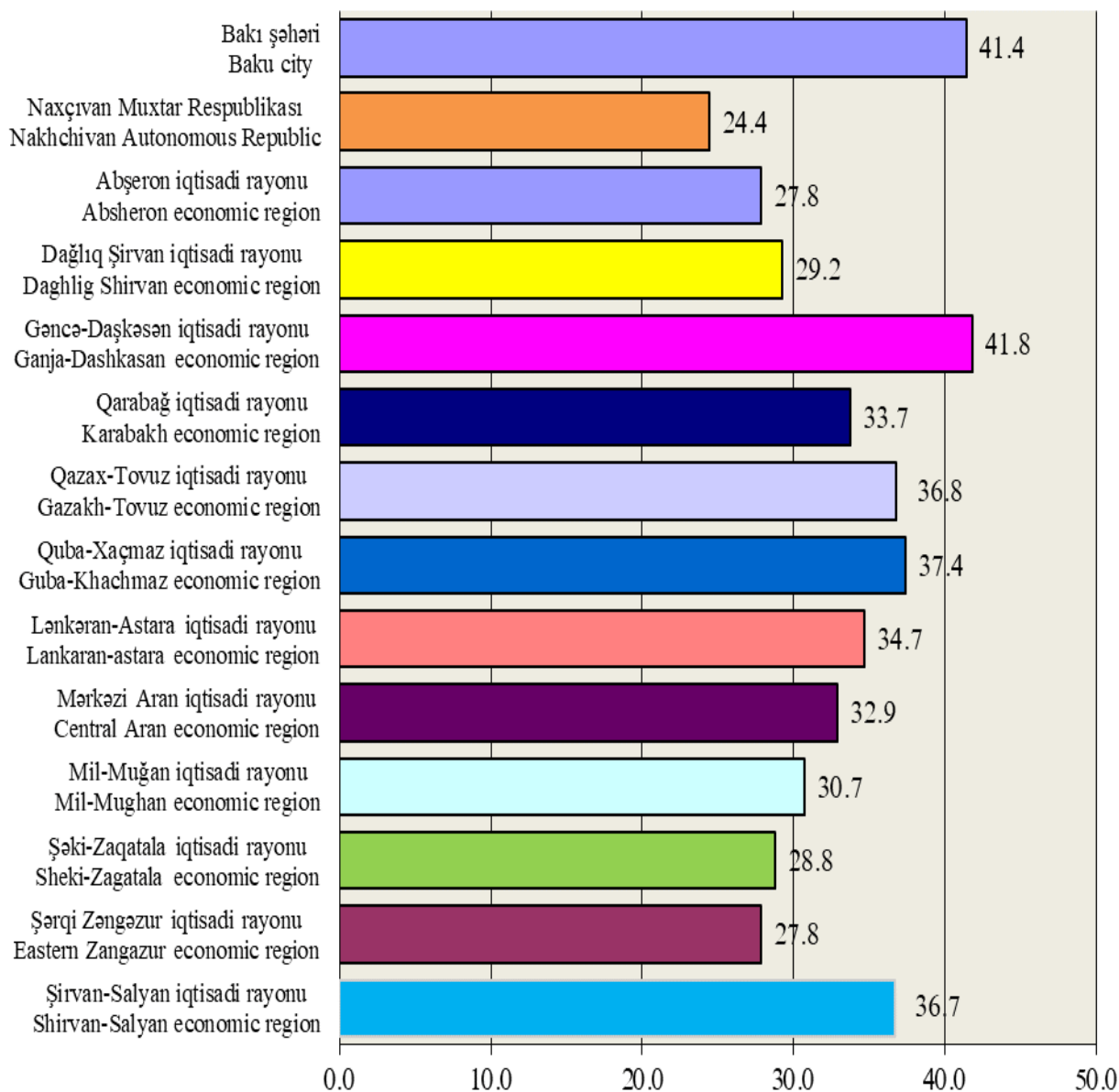
**Kompüterdən istifadə etmiş müəssisələrin işçilərinin sayına görə bölgüsü, yekuna nisbətən faizlə, 2023**  
**Distribution of enterprises using computers by number of employees, as % to total, 2023**



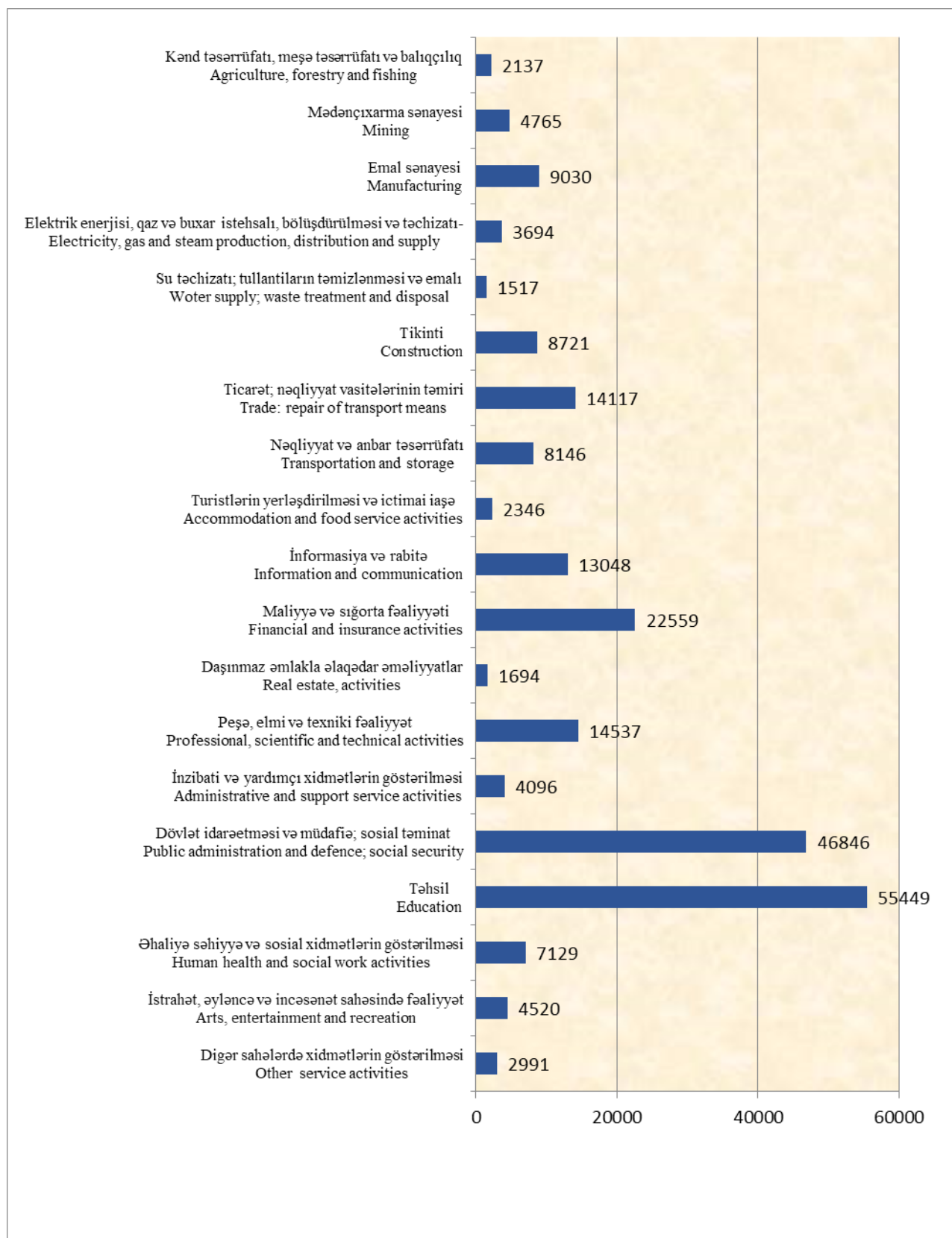
**Müəssisələrin internetə qoşulma növünə görə bölgüsü, yekuna nisbətən faizlə, 2023**  
*Distribution of enterprises by types of Internet connection, as % to total, 2023*



**Kompüterlərdən istifadə etmiş işçilərin fəaliyyət göstərən müəssisələrdə çalışan bütün işçilərin siyahı sayına nisbəti, faizlə, 2023**  
**Share of computer users in total number of employees engaged in enterprises, in percentage, 2023**



**Müəssisələrdə internetə çıxışı olan kompüterlərin sayı, vahid, 2023**  
**Number of computers connected to Internet, unit, 2023**



## Metodoloji izahat

**Ev təsərrüfatı** dedikdə, büdcəsi və yaşayış yeri (ev, mənzil, otaq və s.) ümumi olan bir və ya bir neçə şəxslər qrupu başa düşülür. Bu zaman qohumluq əlaqəsi vacib sayılmır və bir yerdə yaşayan, ümumi təsərrüfatı olan ev təsərrüfatı üzvləri qohum olmaya bilər.

**Kompüterlərə** fərdi stolüstü və səyyar (noutbuk, planşet) portativ kompüterlər daxildir. Kompüter istifadəçiləri yerindən asılı olmayaraq son 12 ay ərzində kompüterdən istifadə etmişlərdir. Kompüterdən istifadə edən əhalinin xüsusi çəkisini kompüterdən istifadə etmiş 7 yaş və yuxarı yaş qrupunda olan əhalinin həmin yaş qrupu üzrə əhalinin sayına bölünməsi və alınmış nəticənin 100-ə vurulması yolu ilə hesablanır.

**İnternet istifadəçiləri** isə internet şəbəkəsinə qoşulmuş, internetdən istifadə etmiş şəxslər hesab olunur. İstifadəçilərin sayını əhalinin ümumi sayına bölmək və 100-ə vurmaqla hər 100 nəfərə düşən internet istifadəçilərinin sayı tapılır. İnternet istifadəçisi tələbə və ya şagird olduqda, o, internetdən "təhsil müəssisəsində" (təhsil aldığı yerdə) istifadə etmiş, müəllim olduqda "iş yerində" internetdən istifadə etmiş şəxs kimi nəzərə alınmışdır.

**İnternetə çıxışı olan ev təsərrüfatları** dedikdə yaşayış yerindən (evdən, mənzildən) kompüter, mobil telefon və digər İKT avadanlıqları vasitəsilə internet şəbəkəsinə çıxışı olan ev təsərrüfatları başa düşülür.

**İnternetdən istifadə etmiş əhali** son 12 ay ərzində istifadə yerindən asılı olmayaraq internet vasitəsilə hər hansı məqsəd üçün internetdən istifadə etmiş şəxslərdir. İnternetdən istifadə edən əhalinin xüsusi çəkisini internetdən istifadə etmiş 7 yaş və yuxarı yaş qrupunda olan əhalinin həmin yaş qrupu üzrə əhalinin sayına bölünməsi və alınmış nəticənin 100-ə vurulması yolu ilə hesablanır.

**İKT sektoruna** informasiya və məlumatların elektron formada saxlanması, ötürülməsi və göstərilməsini əhatə edən aşağıdakı istehsal və xidmət sahələri daxildir:

- elektron detallarının istehsalı;
- elektron platalarının istehsalı;
- kompüterlərin və periferiya qurğularının istehsalı;
- elektron və radioelementlərin istehsalı;
- ötürücü cihazların istehsalı;
- səsi və təsviri qəbul etmək yazmaq və göstərmək üçün cihazların istehsalı;
- əməliyyat-axtarış fəaliyyətinin həyata keçirilməsinə müvəkkil edilməmiş hüquqi və fiziki şəxslər tərəfindən qeyri leqal yolla informasiya alınması üçün nəzərdə tutulmuş texniki vasitələrin işlənməsi, istehsalı;
- məişət elektron avadanlıqlarının istehsalı;
- maqnit və optik daşıyıcıların istehsalı;
- kompüterlərin, kompüter periferiya

## Methodological explanation

**Household** refers to an individual or a group of individuals having common budget and living location (dwelling, flat, room etc.). The ties of relationship is not important, and household members living together and having common economy may not be relatives.

**Computers** refer the number of computers installed in a country. The statistic includes PCs, laptops, notebooks etc, but excludes terminals connected to mainframe and mini-computers that are primarily intended for shared use, and devices such as smart-phones and personal digital assistants (PDAs) that have only some, but not all, of the components of a PC (e.g. they may lack a full-sized keyboard, a large screen, an internet connection, drives etc.). Computer users refer to persons who have used computer within 12 months irrespective of their place. Computers per 100 inhabitants is obtained by dividing the estimated number of computers in use by the population and multiplying by 100.

**Internet users** are persons have connection to internet and used it and internet users per 100 inhabitants is obtained by dividing the number of internet users by the number of population and multiplying by 100.

**Households with internet access** are households having access via computer, mobile phone, and other ICT equipments regardless the place of residence.

**Population used internet** - persons using Internet during the last 12 months regardless of place of residence and for different purposes. Share of population used internet is obtained by dividing the number of internet users aged 7 years old and over by the population at the same age group and multiplying by 100.

**ICT sector** consists of production and service fields that cover storing, transmitting and reading the information and data in the electronic format. It comprises by NACE

- manufacture of office machinery;
- manufacture of computers and other information processing equipment;
- manufacture of insulated wire and cable;
- manufacture of electronic valves and tubes and other electronic components;
- manufacture of television and radio transmitters and apparatus for line telephony and line telegraphy;

avadanlıqlarının və proqram təminatının topdan satışı;

- elektron və telekommunikasiya avadanlıqlarının və onların hissələrinin topdan satışı;

- əməliyyat-axtarış fəaliyyətinin həyata keçirilməsinə müvəkkil edilməmiş hüquqi və fiziki şəxslər tərəfindən qeyri leqal yolla informasiya alınması üçün nəzərdə tutulmuş texniki vasitələrin topdan satışı;

- əməliyyat-axtarış fəaliyyətinin həyata keçirilməsinə müvəkkil edilməmiş hüquqi və fiziki şəxslər tərəfindən qeyri leqal yolla informasiya alınması üçün nəzərdə tutulmuş texniki vasitələrin ölkəyə gətirilməsi;

- kompüter oyunlarının nəşri;
- sair proqram təminatının nəşri;
- simli telekommunikasiya fəaliyyəti;
- telefon rabitəsi;
- teleqraf rabitəsi;
- teleks;

- simsiz telekommunikasiya fəaliyyəti;
- mobil telefon rabitəsi xidmətlərinin göstərilməsi;
- peyk rabitəsi xidmətlərinin göstərilməsi;
- sair telekommunikasiya fəaliyyəti;
- internet rabitəsi;
- proqram təminatının işlənməsi;
- hesablama texnikası vasitələri üzrə məsləhətlər;
- sair məsləhətlər və proqram təminatının göndərilməsi;

- informasiya mühafizə vasitələrinin layihələndirilməsi və istehsalı sahəsində fəaliyyət;

- məlumat texnologiyaları və hesablama texnikası sahəsində sair fəaliyyət;

- məlumatların işlənməsi və bununla bağlı fəaliyyəti;
- veb səhifələrindən (internet portallarından) istifadə;
- kompüterlərin və periferiya avadanlıqlarının təmiri;
- rabitə avadanlıqlarının növləri.

**İKT məhsulları** elektron formada məlumatların işlənməsi və rabitə funksiyasının, o cümlədən fiziki hadisələrin yazılması, ölçülməsi, ötürülməsi və göstərilməsi, habelə fiziki proseslərin nəzarəti funksiyalarını yerinə yetirən avadanlıqlar hesab olunur.

**İKT-nin inkişafı indeksi** - dünya ölkələrində İKT-nin inkişaf dinamikasını xarakterizə edən əsas göstərici hesab olunur və BTİ tərəfindən müəyyənləşdirilmiş bu göstərici İKT üzrə əsas göstəricilərin birgə təmsil olunması və ümumiləşdirilməsi, onların müvafiq dövrlər üzrə müqayisəsi ilə xarakterizə olunur. İndeks hesablanarkən 11 göstəricidən istifadə olunur və dünya səviyyəsində hər bir göstərici üzrə ideal orta göstərici (median göstəricisi) və aqreqasiya üçün onların xüsusi çəkili müəyyənləşdirilmişdir. Hər bir göstərici üzrə ayrı-ayrı ölkələrin fərdi məlumatları müəyyən olunmuş orta göstəriciyə bölünür və həmin göstərici üzrə müəyyənləşdirilmiş xüsusi çəkiyə vurulur. Aqreqasiyada "İKT-yə giriş" adlı birinci və "İKT-dən istifadə" adlı ikinci qrupun hər birinin xüsusi çəkisi 40%, "İKT bilikləri" üzrə üçüncü qrupun xüsusi çəkisi isə 20%-dir. Birinci qrupun tərkibində hər bir göstəricinin xüsusi çəkisi 20%, ikinci və üçüncü qrupda isə hər bir

- *manufacture of television and radio receivers, sound or video recording or reproducing apparatus and associated goods;*

- *manufacture of instruments and appliances for measuring, checking, testing, navigating and other purposes, except industrial process control equipment;*

- *manufacture of industrial process control equipment;*

- *wholesale of electrical household appliances and radio and television goods;*

- *wholesale of computers, computer peripheral equipment and software;*

- *wholesale of other office machinery and equipment;*

- *telecommunications;*

- *renting of office machinery and equipment, including computers;*

- *hardware consultancy;*

- *publishing of software;*

- *other software consultancy and supply;*

- *data processing;*

- *database activities;*

- *maintenance and repair of office, accounting and computing machinery;*

- *other computer related activities.*

*ICT goods are intended to fulfill the function of information processing and communication by electronic means, including transmission and display, or use electronic processing to detect, measure and/or record physical phenomena, or to control a physical process.*

*ICT Development Index is a main indicator characterizing development dynamics of the ICT in the world countries. This indicator is defined by ITU and represents and summarizes ICT basic indicators for comparison by corresponding periods. While calculating index, 11 indicators are used and ideal middle indicator (median indicator) and specific weights for aggregation are defined in the world level on each indicator. Private data on some countries are divided into the middle of specified indicator on each indicator and multiplied specific weight defined on the same indicator. In aggregation specific weight of each groups the first named "Introduction to ICT" and the second "Usage from ICT" is 40%, but specific weight on "ICT knowledge" is 20%. Specific weight of each indicator in the first group is 20%, but in the second*

göstəricinin xüsusi çəkisi 33% səviyyəsindədir. Göstəricinin üstünlüyü ondan ibarətdir ki, dünya ölkələri üzrə İKT-nin inkişaf səviyyəsini hər hansı fərdi göstərici ilə deyil, aqreqasiya olunmuş orta göstəricilər əsasında müqayisə etmək mümkündür. Birinci qrupda əhalinin hər 100 nəfərinə düşən sabit şəbəkə telefonları, əhalinin hər 100 nəfərinə düşən mobil telefon abunəçiləri, bir internet istifadəçisinə düşən beynəlxalq internet kanalın həcmi, kompüterli olan ev təsərrüfatlarının xüsusi çəkisi, evdə internetə çıxışı olan ev təsərrüfatlarının xüsusi çəkisi, ikinci qrupda hər 100 nəfərə düşən internet istifadəçilərinin sayı, hər 100 nəfərə düşən sabit genişzolaqlı internet abunəçilərinin sayı, hər 100 nəfərə düşən genişzolaqlı mobil telefon abunəçilərinin sayı, üçüncü qrupda isə əhalinin savadlılıq səviyyəsi, ali və orta təhsilin ümumi qeydiyyat əmsalı göstəriciləri əsas götürülür.

*and third groups specific weight of each indicator is in the level of 33%. Advantage of indicator consist of that, development level of ICT on world countries is possible compare on the basis of aggregated middle indicators not by any private indicator. In the first group are basically taken indicators on fixed telephone lines for per 100 inhabitants, mobile cellular telephone subscriptions for per 100 population, volume of the International Internet Bandwidth for per internet user, proportion of households with computer, proportion of households with internet access at home, in the second group number of internet users for per 100 inhabitants, number of fixed broadband internet subscribers per 100 inhabitants, number of mobile broadband subscriptions per 100 inhabitants, in the third group adult literacy rate, gross enrolment ratio (higher and secondary).*

---

<sup>\*)</sup> İzahat və təriflərin hazırlanmasında beynəlxalq təşkilatların rəsmi nəşrlərindən istifadə olunmuşdur.

<sup>\*)</sup> *Publications of international organizations are used on preparation of definition and conception.*



“Azərbaycanda rəqəmsal inkişaf”/ Statistik məcmuə / Bakı, 2024  
“Digital development in Azerbaijan” / Statistical yearbook / Baku, 2024

Məcmuənin hazırlanmasına ümumi rəhbərlik:

Tahir Budaqov

Buraxılış üzrə məsul:

Xidmət statistikasına şöbəsi

Şöbə müdiri:

Gülbalə Quliyev

İcraçılar:

İsmayıl Süleymanov

Arzuman Zeynili

Tel:

(+994 12) 377 10 70 (2222)

*General leadership for preparation of yearbook:*

*Tahir Budagov*

*Responsible for issue:*

*Department of Service Statistics*

*Head of Department:*

*Gulbala Guliyev*

*Executors:*

*Ismail Suleymanov*

*Arzuman Zeynili*

*Tel:*

*(+994 12) 377 10 70 (2222)*

Çapa imzalanma tarixi: 29.07.2023

Format 70x100 1/16

Həcmi: 9 ç.v.

Tiraj: 80 nüsxə

"AZMEGA CROUP" MMC mətbəəsində çap olunub.

The first part of the document discusses the importance of maintaining accurate records of all transactions. It emphasizes that every entry, no matter how small, should be recorded to ensure the integrity of the financial data. This includes not only sales and purchases but also expenses, income, and transfers between accounts.

The second part of the document provides a detailed breakdown of the accounting cycle. It outlines the ten steps involved in the process, from identifying the accounting entity to preparing financial statements. Each step is explained in detail, with examples provided to illustrate the concepts.

The third part of the document focuses on the classification of accounts. It discusses the different types of accounts, such as assets, liabilities, equity, revenue, and expense accounts, and how they are used to record and summarize business transactions.

The fourth part of the document covers the process of journalizing and posting. It explains how transactions are recorded in the journal and then posted to the ledger accounts. This process is essential for maintaining the double-entry system and ensuring that the books are balanced.

The fifth part of the document discusses the preparation of financial statements. It outlines the steps involved in calculating the net income, preparing the income statement, balance sheet, and statement of cash flows. It also discusses the importance of these statements in providing a clear picture of the company's financial performance.

The sixth part of the document covers the closing process. It explains how the temporary accounts (revenue, expense, and dividend) are closed to the permanent accounts (assets, liabilities, and equity) at the end of the accounting period. This process is necessary to reset the temporary accounts for the next period and to update the equity account.

The seventh part of the document discusses the importance of adjusting entries. It explains how these entries are used to record accruals, deferrals, and other adjustments that are necessary to ensure that the financial statements are accurate and reflect the true financial position of the company.

The eighth part of the document covers the process of reconciling the bank statement. It explains how the company's cash account is compared to the bank's statement to identify any discrepancies and correct them. This process is essential for ensuring that the company's cash records are accurate and up-to-date.

The ninth part of the document discusses the importance of internal controls. It outlines the various measures that can be taken to prevent fraud and errors, such as segregation of duties, authorization of transactions, and regular audits.

The tenth part of the document covers the final steps of the accounting process, including the preparation of the final financial statements and the closing of the books. It emphasizes the importance of accuracy and completeness in these final reports.