

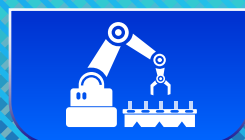



Azərbaycan Respublikasının Dövlət Statistika Komitəsi  
*The State Statistical Committee of the Republic of Azerbaijan*



# STATİSTİK İNFOQRAFİKA 2023


*STATISTICAL INFOGRAPHIC 2023*





# MÜNDƏRİCAT CONTENT

Coğrafi məlumatlar	2	Geographic information
Əhali	4	Population
Əmək	6	Labour
Həyat səviyyəsi	8	Quality of life
Ev təsərrüfatları	10	Households
Təhsil	12	Education
Mədəniyyət	14	Culture
Sağlamlıq	16	Health
Turizm	18	Tourism
Milli hesablar	20	National accounts
Kənd təsərrüfatı	22	Agriculture
Sənaye	24	Industry
Tikinti	26	Construction
Ticarət	28	Trade
Nəqliyyat	30	Transport
İnformasiya və rabitə	32	Information and communication
Qiymət	34	Price
Ətraf mühit	36	Environment
Hüquqpozmlar	38	Offences



COĞRAFİ MƏLUMATLAR  
*GEOGRAPHIC INFORMATION*



**Ən yüksək dağ zirvəsi**  
*The highest mountain peak*

**Bazardüzü, Bazarduzu**  
4 466 m

**Ən böyük ada**  
*The largest island*  
**Pirallahı, Pirallahi**  
14,4 km<sup>2</sup>



- Muxtar Respublika, *Autonomous Republic* – 1
- Rayonlar, *Districts* – 64
- Şəhərlər, *Cities* – 79
- Şəhər rayonları, *Urban districts* – 12
- Şəhər inzibati ərazi vahidi, *Urban administrative districts* – 68
- Qəsəbələr, *Settlements* – 262
- Qəsəbə inzibati ərazi dairələri, *Settlements administrative districts* – 190
- Kənd yaşayış məntəqələri, *Rural settlements* – 4 244
- Kənd inzibati ərazi dairələri, *Rural administrative divisions* – 1 724


**Ən böyük çay**  
*The longest river*

**Kür, Kur**  
1 515 km



**Ən böyük göl**  
*The largest lake*

**Sarısu, Sarisu**  
67 km<sup>2</sup>



## Paytaxt, *The capital*

**Ad, Name** – Bakı, *Baku*

**Əhali, Population** – 2 344,9 min nəfər, *thsd. persons*  
(ilin sonuna, *end of the year*)

**Sahə, Area** -2140 km<sup>2</sup>

**Tərkib** - 12 şəhər rayonları, 59 qəsəbə  
*Composition* - 12 urban districts, 59 settlements

**İqlim** – quru subtropik  
*Climate* – dry subtropical



## Koordinatlar, *Coordinates*

44° - 52° şərq uzunluq dairəsi, *east longitude*  
38° - 42° şimal en dairəsi, *north latitude*



## Məşələr, *Forests*

**1 040,7**  
min hektar, *thsd. hectares*  
və ya ölkə ərazisinin  
*or of the territory of the country*  
**12,0 %-i**



## Orta aylıq temperatur, *Average monthly temperature*


2,3 °C

**Yanvar**  
*January*



24,8 °C

**İyul**  
*July*



## Orta illik yağıntının miqdarı *Average annual precipitation*



**481,2 mm**



ƏHALİ  
*POPULATION*

10 180,8  
min nəfər, thsd. persons



Əhalinin sayı  
Number of population  
(ilin sonuna, end of the year)

Əhalinin  
sıxlığı, 1 km<sup>2</sup>  
Density of population, 1 km<sup>2</sup>



118  
nəfər, persons

Qadınlar  
Women 50,2 %  
5 113,6  
min nəfər, thsd. persons



Cinsinə görə əhalinin sayı  
Population by sex



Kişilər  
Men 49,8 %  
5 067,2  
min nəfər, thsd. persons

122 620  
nəfər, persons



Doğulanlar  
Births

Ölənələr  
Deaths



60 150  
nəfər, persons

Qadınlar  
Women  
78,4 yaş, years



Doğulanda gözlənilən ömür uzunluğu  
Life expectancy at birth



Kişilər  
Men  
73,5 yaş, years

54,5 %  
5 547,8  
min nəfər, thsd. persons



Şəhər əhalisi  
Urban population

Kənd əhalisi  
Rural population



45,5 %  
4 633,0  
min nəfər, thsd. persons

Gedənlər  
Departures  
2,5  
min nəfər,  
thsd. persons



Əhalinin beynəlxalq miqrasiyası  
International migration of population



Gələnlər  
Arrivals  
3,7  
min nəfər,  
thsd. persons

54 200



Nikahlar  
Marriages

Boşanmalar  
Divorces

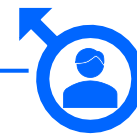


21 688

1009  
qadın, women



Hər 1000 kişiye düşən qadınların sayı  
Number of women per 1000 men



1000  
kişi, men



ƏMƏK  
*LABOUR*

**Şəhər yerlərində**  
*In urban areas*



2 704,5  
min nəfər, *thsd. persons*

**İşçi qüvvəsi**  
*Labour force*  
5 249,7  
min nəfər,  
*thsd. persons*

**Kənd yerlərində**  
*In rural areas*



2 545,2  
min nəfər, *thsd. persons*

159,4  
min nəfər,  
*thsd. persons*




127,0  
min nəfər,  
*thsd. persons*



**İşsiz əhali**  
*Unemployed population*

286,4  
min nəfər,  
*thsd. persons*



**Məşğul əhali**  
*Employed population*

4 963,3  
min nəfər,  
*thsd. persons*

2 375,6  
min nəfər,  
*thsd. persons*



2 587,7  
min nəfər,  
*thsd. persons*



**Xidmət sahəsində**  
*In the service field*



1 347,1  
min nəfər, *thsd. persons*

**Muzdlu işçilər**  
*Employees*  
1 745,5  
min nəfər  
*thsd. persons*

**Məhsul istehsalı sahələrində**  
*In the production manufacturing field*



398,4  
min nəfər, *thsd. persons*

**İşsiz əhali**  
*Unemployed population*  
34,8  
min nəfər, *thsd. persons*



**Ali təhsili olan işçi qüvvəsi**  
*Labour force with higher education*



**Məşğul əhali**  
*Employed population*  
836,8  
min nəfər, *thsd. persons*





## ՀԱՅԱՏ ՏՅՆՎԻՅԿՈՒՄ

*QUALITY OF LIFE*

5,2  
faiz  
percentage



Yoxsulluq səviyyəsi  
Poverty level

Yoxsulluq səviyyəsinin hesablanması  
üçün qəbul olunmuş yoxsulluq həddi  
The poverty limit adopted for  
calculating the poverty level



247,1  
manat  
manats

Sosial müavinət təyin  
olunmuş şəxslərin sayı

Number of persons  
receiving social benefits



442,0  
min nəfər  
thsd. persons

bir nəfərə düşən  
orta aylıq məbləğ

average monthly  
amount per capita



189,63  
manat  
manats

Əhalinin gəlirləri  
Incomes of the population



78 050,2  
milyon manat,  
million manats

Pensiyaçıların sayı  
Number of pensioners

Cəmi, total: 1 096 min nəfər, thsd. persons

Təyin olunmuş aylıq  
pensiyaçının orta məbləği  
Average amount of  
fixed monthly pensions

441,30 manat, manats

Yaşa görə  
pensiyaçılar

Retirement pensioners

702  
min nəfər,  
thsd. persons



474,64  
manat, manats

Əlilliyə görə  
pensiyaçılar

Disability pensioners

258  
min nəfər,  
thsd. persons



366,25  
manat, manats

Ailə başçısını itirməyə  
görə pensiyaçılar

Pensioners for the loss  
of the head of family

136  
min nəfər,  
thsd. persons



411,8  
manat, manats

Qənaətlər  
Savings



3 025,7  
milyon manat,  
million manats

Əhalinin xərcləri  
Expenditures of the  
population



75 024,5  
mln. manat, mln. manats

Orta aylıq nominal  
əməkhaqqı  
Average monthly  
nominal salary



933,8 manat, manats

Təqaüd təyin olunmuş  
şəxslərin sayı  
Number of persons  
receiving pension



394,1  
min nəfər  
thsd. persons

bir nəfərə düşən  
orta aylıq məbləğ  
average monthly  
amount per capita



142,02  
manat,  
manats



EV TƏSƏRRÜFATLARI  
*HOUSEHOLDS*

Bəzi istehlak xərcləri (manat), *Some consumer expenses, (manat)*

Qida məhsullarına  
*to food products*



154,76

ondan, of which  
alkoqollu içkilərə  
*to alcoholic beverages*



1,89

Tütün məmulatlarına  
*to tobacco products*



6,20

Paltar və ayaqqabıya  
*to clothes and shoes*



20,06

Su, işıq, qaz və  
digər yanacaq növlərinə  
*to water, electricity, gas and  
other types of fuel*



27,66

Səhiyyə xidmətlərinə  
*to health services*



17,81

Nəqliyyat xidmətlərinə  
*to transport services*



22,90

Rabitə xidmətlərinə  
*to communication services*



11,45

Təhsil xərclərinə  
*to educational expenses*



5,64

Mehmanxana, kafe və  
restoran xidmətlərinə  
*to hotel, cafe and  
restaurant services*



23,69

Ev təsərrüfatlarının adambaşına aylıq gəlirləri  
*Monthly income per household member*

Şəhər yerləri üzrə  
*By urban areas*



356,60  
manat, manats

Ölkə üzrə cəmi  
*By country, total*



343,24  
manat, manats

Kənd yerləri üzrə  
*By rural areas*



329,82  
manat, manats

15 yaşdan yuxarı əhalinin sağlamlıq vəziyyətinin xarakteristikası, %  
*Characteristics of the health status of the population aged 15 and over %*



əla  
*excellent*



yaxşı  
*good*



qənaətbəxş  
*satisfactory*



qeyri-  
qənaətbəxş  
*unsatisfactory*

Bütün əhali  
*Total population*

24,0

61,3

12,5

2,2

Kişilər  
*Men*

25,5

60,7

11,6

2,2

Qadınlar  
*Women*

22,7

61,9

13,2

2,2

Ev təsərrüfatlarının ölçüsünə görə gəlirlər, ayda adambaşına, manat  
*Income according to the size of the household, per person per month, manat*

1 nəfər  
*1 person*



719,0

2 nəfər  
*2 persons*



563,7

3 nəfər  
*3 persons*



467,3

4 nəfər  
*4 persons*



380,2

5 nəfər  
*5 persons*



333,4

6 nəfər və çox  
*6 persons and more*



295,4



TƏHSİL  
*EDUCATION*

Təhsil  
alanların sayı  
Number of students



231,4  
min nəfər  
thsd. persons

65,6  
min nəfər  
thsd. persons

29,1  
min nəfər  
thsd. persons

1 704,2  
min nəfər  
thsd. persons

116,3  
min nəfər  
thsd. persons



Ali təhsil  
Higher education  
51



Orta-ixtisas təhsili  
Special secondary  
education  
59



Peşə təhsili  
Vocational education  
92

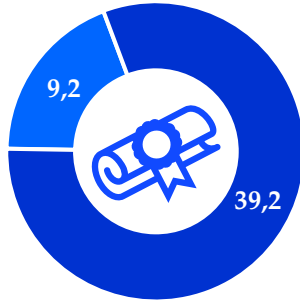


Ümumi təhsil  
General education  
4 422



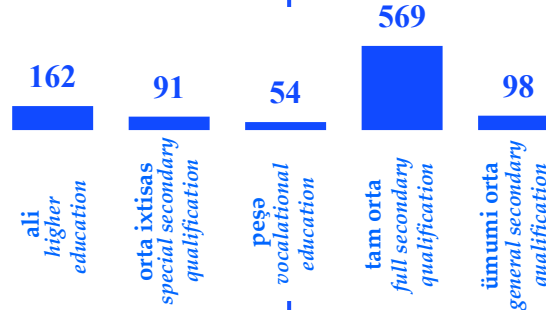
Məktəbəqədər təhsil  
Preschool education  
1 857

Ali təhsil haqqında diplom alanlar  
Diploma recipients of higher education  
min nəfər, thsd. persons




■ magistr, master's degree  
■ bakalavr, bachelor's degree

Əhalinin təhsil səviyyəsi  
Education level of the population



15 və yuxarı yaşlı əhalinin hər 1000 nəfərinə  
per 1,000 of the population aged 15 and over

Attestat alanlar  
Certificate recipients  
min nəfər, thsd. persons



■ ümumi orta təhsil, general secondary education  
■ tam orta təhsil, full secondary education

Şagird və tələbələr, Pupils and students

2 113  
min nəfər  
thsd. persons



Kişilər  
Men



26,0  
min nəfər,  
thsd. persons

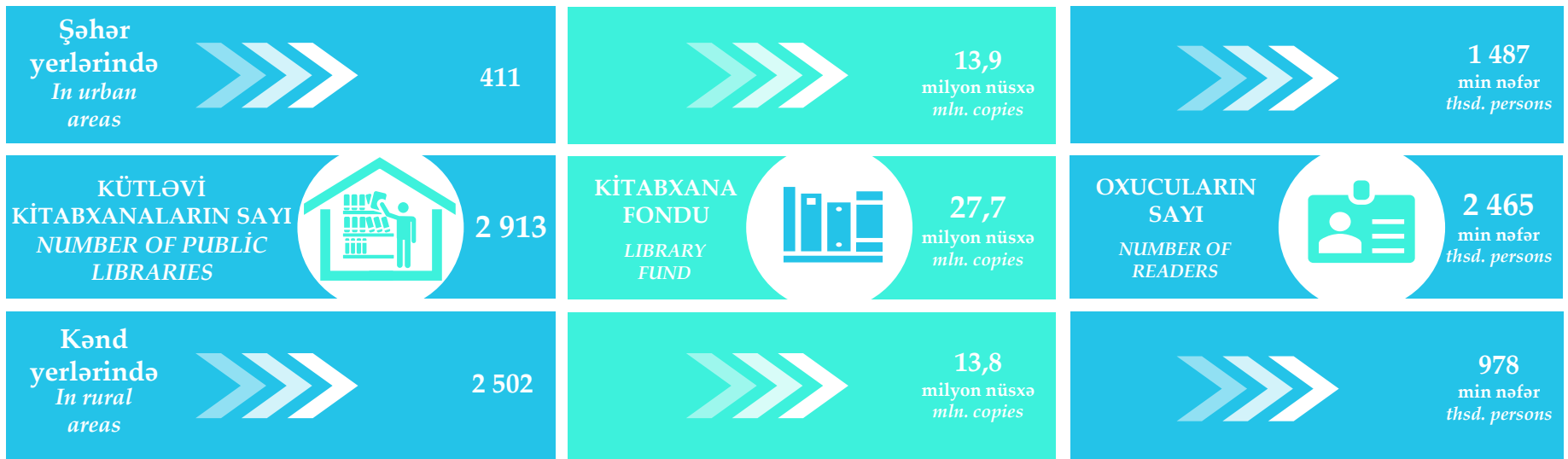
Qadınlar  
Women



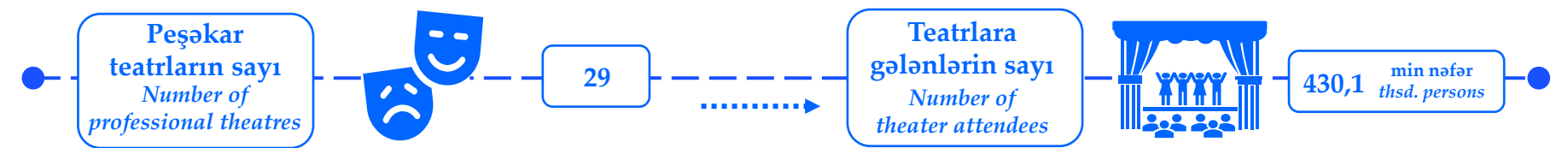
124,8  
min nəfər,  
thsd. persons



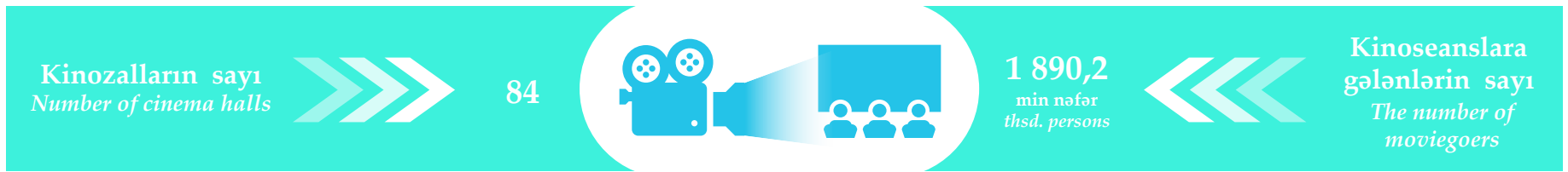
MƏDƏNİYYƏT  
*CULTURE*



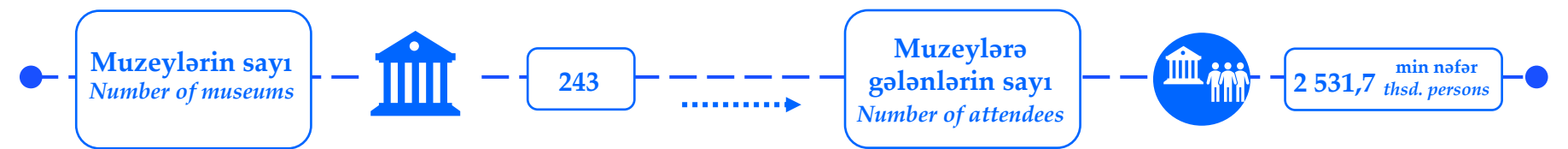
**Teatrlar, Theaters**



**Kinoteatrlar, Cinemas**



**Muzeylər, Museums**







SAĞLAMLIQ  
*HEALTH*

Bütün ixtisaslardan  
olan həkimlərin sayı  
*Number of doctors of all  
specializations*



33,6  
min nəfər  
thsd. persons



55,6  
min nəfər  
thsd. persons



Orta tibb  
işçilərinin sayı  
*Number of middle  
medical staff*

Təcili tibbi yardım  
stansiyalarının sayı  
*Number of emergency  
medical stations*



81



338

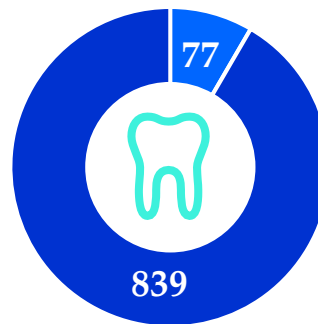


Xəstəxanaların sayı  
*Number of hospitals*

Xəstəxana  
çarpayılarının sayı  
*Number of hospital beds*



38,2  
min ədəd  
thsd. units



Müstəqil stomatoloji  
poliklinikaların sayı  
*Number of independent  
dental polyclinics*


Stomoloji şöbəyə malik  
olan müəssisələrin sayı  
*Number of institutions with  
a stomological department*

48



İdman sarayları və  
olimpiya kompleksləri  
*Sports palaces and  
olympic complexes*

Bədən tərbiyəsi və idmanla  
məşğul olanların sayı  
*Number of people engaged in  
physical education and sports*



1 921,6  
min nəfər  
thsd. persons

15 yaşdan yuxarı əhalinin orta çəkisi və boyu  
*Average weight and height of the population aged 15 years and over*



69,4 kq, kg

65,8 kq, kg

73,4 kq, kg



167,3 sm, cm

163,6 sm, cm

171,3 sm, cm



Bütün əhali  
*Total population*



Qadınlar  
*Women*



Kişilər  
*Men*

Qızıl Gümüş Bürünc  
*Gold Silver Bronze*  
464 398 610

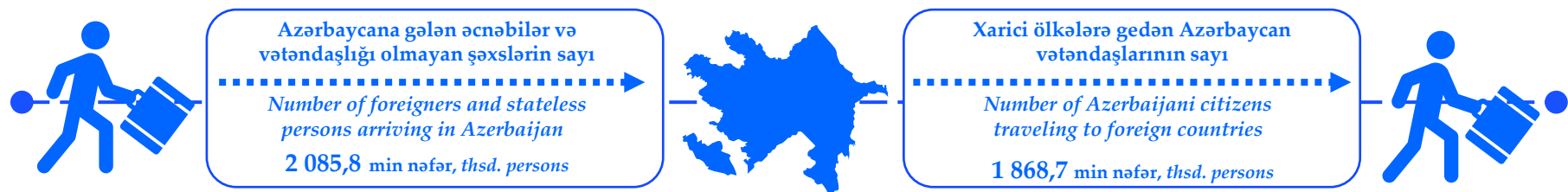
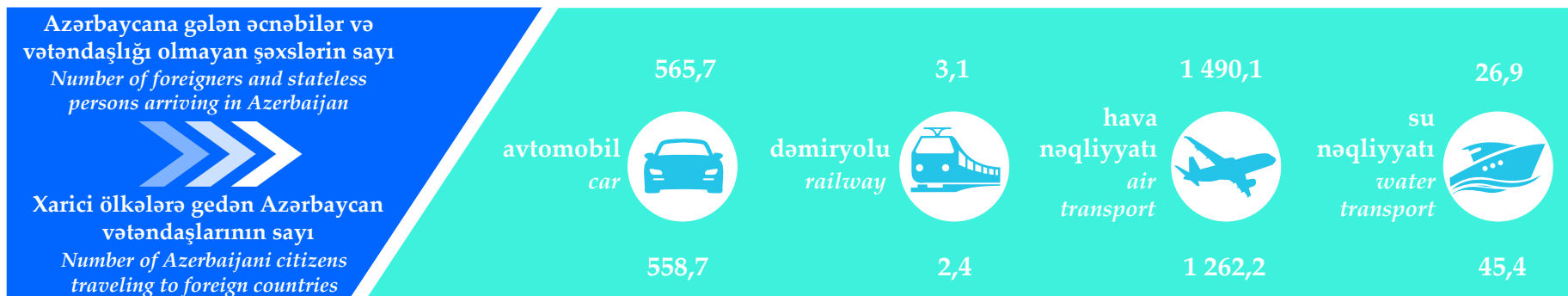


Beynəlxalq yarışlarda  
qazanılmış medallar  
*Medals won in international  
competitions*

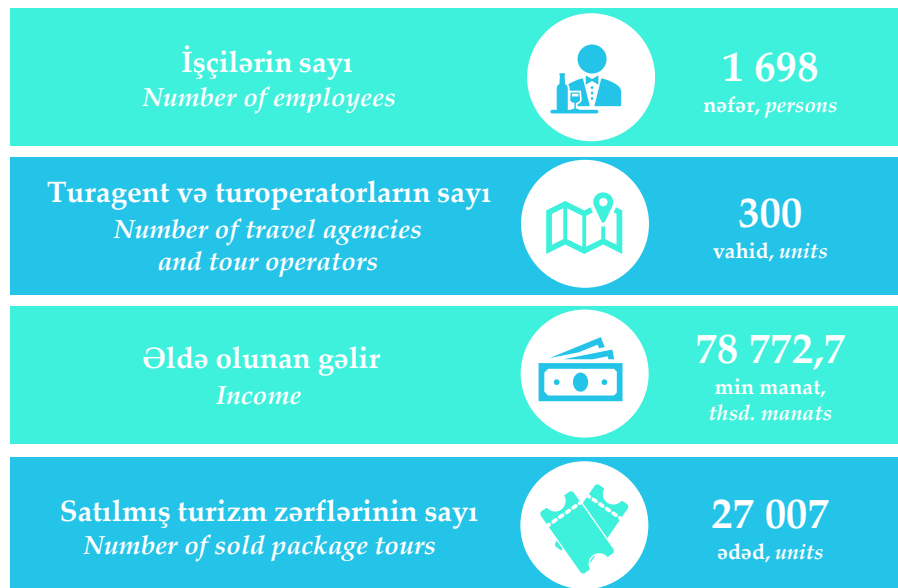


TURİZM  
*TOURISM*

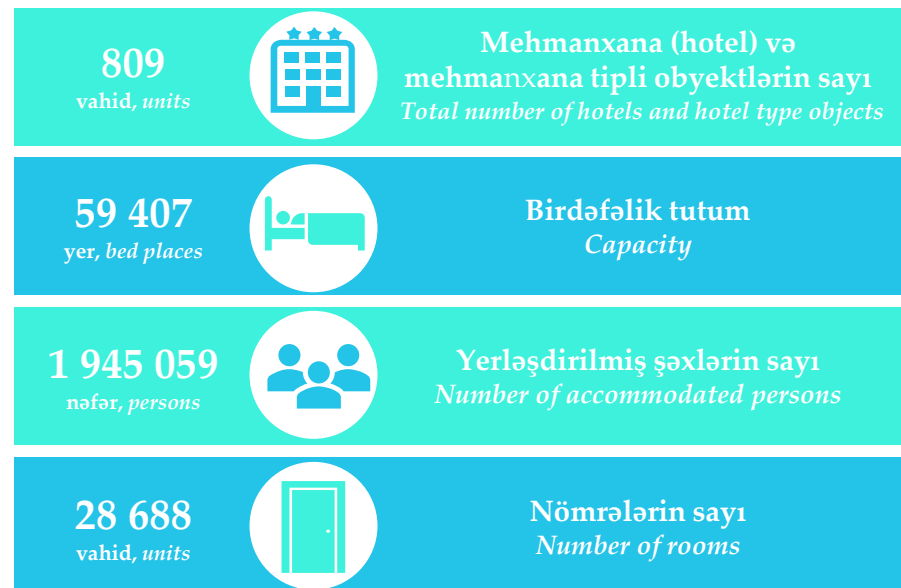
## Nəqliyyat növləri üzrə (min nəfər), *By types of transport (thsd. people)*



### Turagent və turoperatorlar, *Travel agencies and tour operators*



### Mehmanxanalar, *Hotels*





**MİLLİ HESABLAR**  
*NATIONAL ACCOUNTS*

Milli  
valyuta ilə  
In national  
currency

8 646,1

mln. manat, mln. manats



Əhalinin banklardakı  
əmanətləri (ilin sonuna)  
Household savings in banks  
(by the end of the year)



Xarici  
valyuta ilə  
In foreign  
currency

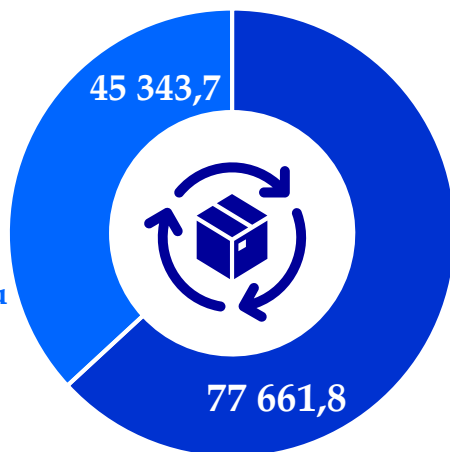
4 301,7

mln. manat, mln. manats

Ümumi Daxili Məhsul istehsalı, milyon manat  
Gross Domestic Product production, million manats

Neft-qaz sektoru  
Oil and gas sector

Qeyri neft-qaz sektoru  
Non-oil and gas sector



Kredit qoyuluşları  
Loans disbursement

Cəmi: Total:

23 979,1

mln. manat, mln. manats

Uzunmüddətli  
Long term  
19 887,9  
mln. manat, mln. manats



Qısamüddətli  
Short term  
4 091,2  
mln. manat, mln. manats

Ümumi Daxili Məhsul  
Gross Domestic Product



123 005,5  
mln. manat  
mln. manats

Əhalinin hər nəfərinə düşən  
Ümumi Daxili Məhsul  
Gross Domestic  
Product per capita




12 114,5  
manat  
manats


Gəlirlər  
Incomes

35 236,4

mln.manat, mln. manats



Dövlət büdcəsi  
State budget



Xərclər  
Expenditures

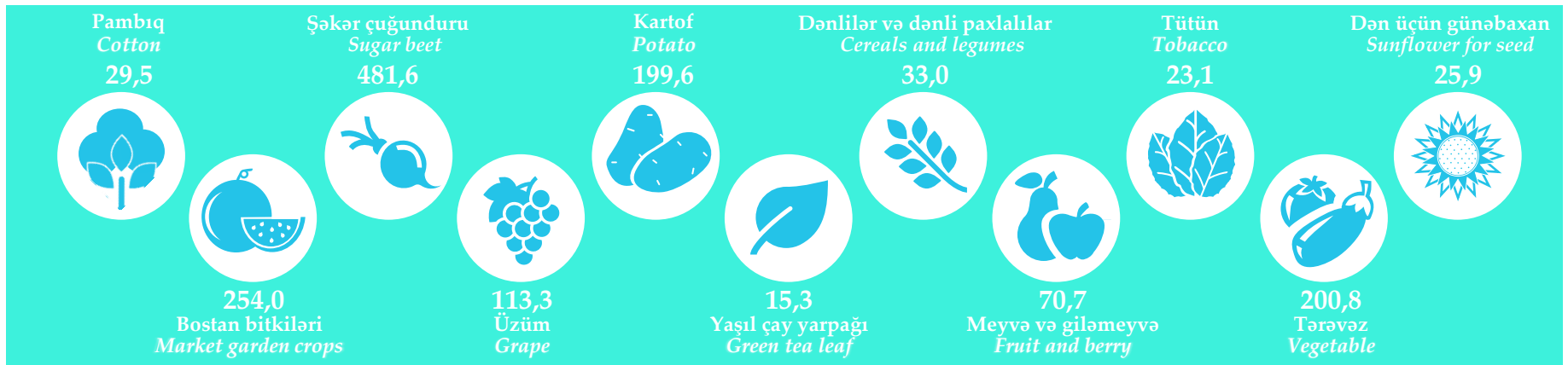
36 458,0

mln.manat, mln. manats



KƏND TƏSƏRRÜFATI  
*AGRICULTURE*


## Məhsuldarlıq (sent/ha), Yield (100 kq/ha)




## Ətin növlər üzrə istehsalı (kəsilmiş çəkiddə), min ton Production of meat by types (carcass weight) thsd. tons




## Ümumi məhsulun dəyəri, min manat Total product value, thsd. manats




## Kənd təsərrüfatının ümumi məhsulu, milyon manat Gross product of agriculture, million manats



## Balıq ovu, ton Fishing, tons

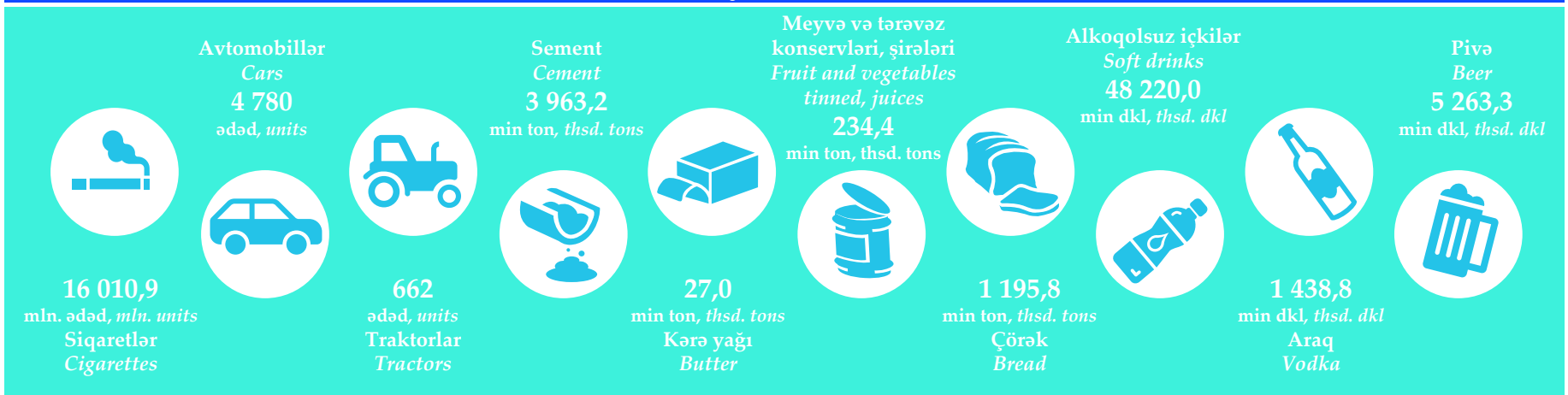




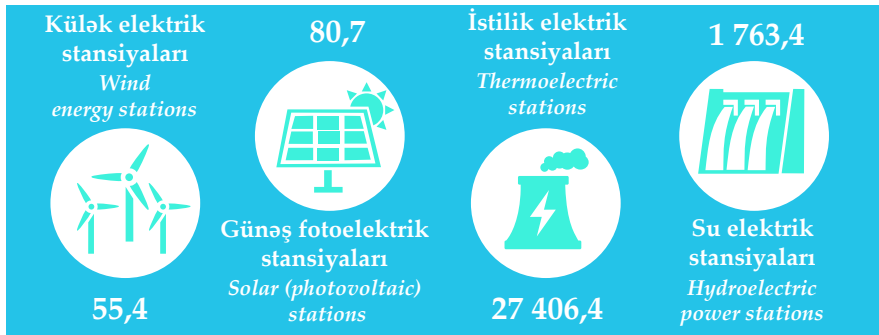


SƏNAYE  
*INDUSTRY*

## Emal sənayesi, Manufacturing



## Elektrik enerjisinin istehsalı, milyon kVt-saat Production of electricity, million kW-h



## Mədənçixarma sənayesi, Mining industry

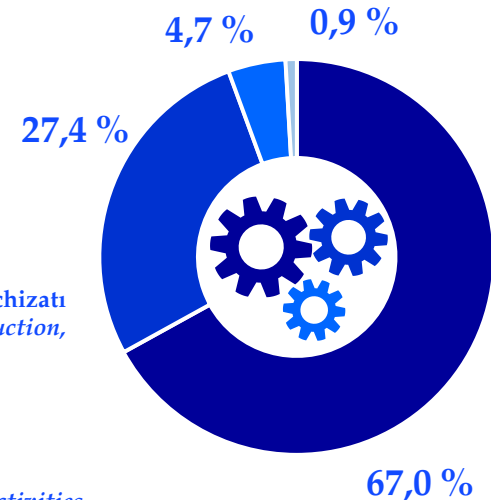


■ Mədənçixarma sənayesi  
Mining industry

■ Emal sənayesi  
Manufacturing industry

■ Elektrik enerjisi, qaz və buxar istehsalı, bölüşdürülməsi və təchizatı  
Electricity, gas and steam production, distribution and supply

■ Su təchizatı, tullantıların təmizlənməsi və emalı  
Water supply; sewerage, waste management and remediation activities

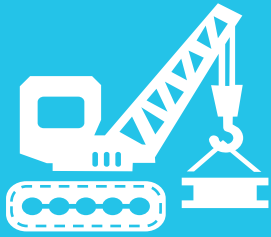


Məhsulun həcmi  
Product volume  
**67 296,0**  
milyon manat  
mln. manats



Fəaliyyət göstərən sənaye müəssisələrinin sayı  
Number of active industrial enterprises  
**4 691**  
vahid, units





TİKİNTİ  
*CONSTRUCTION*

## İstifadəyə verilmiş yaşayış evləri Handovered residential bulindings

Ümumi sahə  
Total area



2 483,1 min kv. metr, thsd. sq. m

Fərdi ev və mənzillərin sayı  
Number of individual houses  
and apartments



22,7 min, thsd

Vətəndaşların şəxsi vəsaiti hesabına fərdi evlər  
Individual houses at the expense of  
citizens' personal funds



10,2 min, thsd

ondan  
of which



## Fəaliyyət növlərinə görə tikinti müəssisələrinin sayı və tikinti işlərinin dəyəri The number of construction enterprises and the cost of construction works by types of activity



Binaların tikintisi  
Construction of buildings

1 190  
vahid, units


5 666 271,9  
min manat, thsd. manats



Mülki təyinatlı inşaat işləri  
Construction works of civil  
destination

421  
vahid, units

3 364 082,0  
min manat, thsd. manats



İxtisaslaşdırılmış tikinti işləri  
Specialized construction works

1046  
vahid, units

3 604 345,4  
min manat, thsd. manats

Fəaliyyət göstərən tikinti  
müəssisələrinin sayı  
The number of active  
construction enterprises




2 657  
vahid, units



TĪCARĒT  
*TRADE*

## Qida məhsullarının istehlakı (hər nəfərə), Food consumption (per person)



## Mülkiyyət növləri üzrə pərakəndə ticarət dövriyyəsi

Retail trade turnover by property types



Pərakəndə ticarət  
dövriyyəsi  
Retail trade turnover



**58 997,7**  
mln. manat,  
mln. manats

Ticarət müəssisələri  
Commercial enterprises



**15 310,1**  
mln. manat,  
mln. manats

Fərdi sahibkarlar  
Individual entrepreneurs



**30 773,3**  
mln. manat,  
mln. manats

Məhsul bazarları və  
yarmarkalar  
Product markets and fairs



**12 914,3**  
mln. manat,  
mln. manats

Qitələr üzrə idxal və ixrac, milyon ABŞ dolları\*  
Imports and exports by continents, million USD\*

İdxal, Import

7 194,5

Avropa, Europe

İxrac, Export

23 788,6

8 674,7

Asiya, Asia

9 956,5

1 312,4

Amerika, America

19,2

44,5

Afrika, Africa

104,6

59,2

Okeaniya, Oceania

29,7



**17 285,3**



**51 183,9**



**33 898,6**

Xarici ticarət dövriyyəsi, Foreign trade turnover

\* - DGK məlumatı, SCC data



NƏQLİYYAT  
*TRANSPORT*

## Nəqliyyat vasitələrinin sayı (ədəd), *Number of vehicles (unit)*

Minik avtomobilləri  
*Cars*

1 501 957



Avtobuslar  
*Buses*

31 460

Yük avtomobilləri  
*Lorries*

177 622



Motosikletlər  
*Motorcycles*

8 732

Yük daşınması, min ton  
*Freight transportation,  
thsd. tons*



18 276

Dəmir yolu  
*Railway*



Sərnişin daşınması,  
min sərnişin  
*Passenger transportation,  
thsd. passengers*

7 185



9 011



Dəniz nəqliyyatı  
*Sea transport*

24

357

Hava nəqliyyatı  
*Air transport*



2 912

134 216



Avtomobil  
*Car*

1 694 104

Hər 100 ailəyə düşən şəxsi minik  
avtomobillərinin sayı  
*Number of personal passenger  
cars per 100 families*



62  
ədəd, *units*





İNFORMASIYA VƏ RABİTƏ  
*INFORMATION AND COMMUNICATION*

## Poçt xidməti vasitəsilə göndərilənlər

Items sent by postal service



Qəzet və jurnallar  
Newspapers and magazines

0,7  
mln. ədəd  
mln. units

Məktublar  
Letters

5,9  
mln. ədəd  
mln. units



Bağlamalar  
Parcels

484,6  
min ədəd  
thsd. units

Pul baratları  
və pensiya ödənişləri  
Money transfers and  
pension payments

0,9  
mln. ödəmə  
mln. repayment



Teleqramlar  
Telegrams

0,2  
mln. ədəd  
mln. units

Sabit şəbəkə telefonlarının sayı

Number of fixed telephone lines

1 403,5 min nömrə, thsd. klines



Mobil telefon abunəçilərinin sayı

Number of mobile subscribers

10 998,2 min abunəçi, thsd. subscribers



Şəhərlərarası və beynəlxalq telefon danışığının sayı

Number of intercity and international calls

26,5 milyon danışiq, mln. talks

Telefon rabitəsi

Telephone  
communication

İnternet abunəçilərinin sayı  
Number of internet subscribers



1 697 858  
abunəçi, subscribers



Poçt xidmətləri  
Postal services

97 589,0  
min manat, thsd. manats

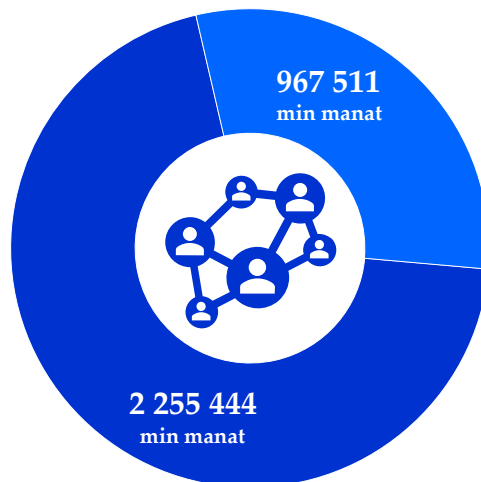
Poçt şöbələrinin sayı  
Number of post offices

1 498  
vahid, units



Poçtalyon və kuryerlərin sayı  
Number of postmen  
and couriers

1 346  
nəfər, people



İnformasiya xidmətləri  
Information services



















Rabitə xidmətləri  
Communication services



QIYMƏT  
*PRICE*






## İstehlak məhsullarının orta illik qiyməti, manat

Average annual price of consumer products, manat

Qida, kq Food, kg	Makaron Pasta 2,64 	Yumurta, ədəd Egg, unit 0,20 	Limon Lemon 3,15 	Kök Carrot 1,31 
Məişət əşyaları, ədəd Household items	Qazan Pan 21,68 	Tava Fryer 27,09 	Paltaryuyan maşın Washing machine 739,07 	Televizor TV 840,21 
Geyim, ədəd Clothes, unit	Qadınlar üçün don Dress for women 41,16 	Kəmər Belt 10,51 	Qalstuk Tie 9,39 	Eynək Eyeglasses 24,92 
Nəqliyyat Transportation	Minik avtomobili Passenger car 39 728,54 	Velosiped Bicycles 213,94 	Dizel yanacağı, litr Diesel fuel, litre 0,80 	Kişilər üçün kostyum Suit for men 138,75 
	Noutbuk Notebook 1 368,36 	Mobil telefon Mobile phone 372,08 		

## Əhaliyə göstərilən ödənişli xidmətlərin orta illik qiyməti, manat

Average annual price of paid services provided to the population, manats

Tibbi müayinə, USM xidməti Medical examination, Ultrasound service 	24,44
Sürücülük kursu Driving course 	35,09
İnternet xidməti Internet service 	11,46
Qadınlar üçün saç kəsimi Haircut for women 	6,56
Şəhər taksi nəqliyyatı xidməti City taxi transportation service 	5,48

## İstehsalçı qiymət indeksləri, əvvəlki ilə nisbətən, faizlə

Producer price indices, compared to the previous year, in percent

89,0  Sənaye məhsulları Industry products	Kənd təsərrüfatı məhsulları Agricultural products 	108,2  Nəqliyyat, anbar təsərrüfatı və poçt xidmətləri Transport, warehousing and postal services	Rabitə xidmətləri Communication services 	103,5  Tikinti-quraşdırma işləri Construction and installation works
	108,1		100,0	



ƏTRAF MÜHİT  
*ENVIRONMENT*

Stasionar mənbələrdən  
By stationary sources



144,4 min ton, thsd. tons

Atmosfer havasına atılan çirkləndirici maddələr  
Pollutants released into the atmosphere



965,2 min ton, thsd. tons

Avtomobil nəqliyyatından  
By mobile sources



820,8 min ton, thsd. tons

Meşə fondu sahələrində aparılmış  
meşəbərpa tədbirləri  
Reforestation measures  
carried out in forest fund areas

6,9 min ha, thsd. ha



Meşə yanğınlarının sayı  
Number of forest fires

36 vahid, cases

Yanğından dəymiş zərərin məbləği  
Amount of fire damage

13,9 min manat, thsd. manats



Yanğın baş vermiş meşə sahəsi  
Number of forests affected by fires

25,3 ha, ha

### Xüsusi qorunan ərazilər, Specially protected areas

Milli  
parklar  
National  
parks



Sayı,  
number - 10  
Sahəsi,  
area - 421,4  
min ha,  
thsd.ha

Dövlət təbiət  
qoruqları  
State natural  
reserves



Sayı,  
number - 10  
Sahəsi,  
area - 120,7  
min ha,  
thsd.ha

Dövlət təbiət  
yasaqlıqları  
State nature  
sanctuary



Sayı,  
number - 24  
Sahəsi,  
area - 350,8  
min ha,  
thsd.ha

Yaranmış istehsal və  
istehlak tullantıları  
Generated production and  
consumption waste



4 086,1  
min ton,  
thsd. tons

Təbii mənbələrdən götürülən su  
Water abstraction from natural resources



12 806  
mln. m<sup>3</sup>

Su istehlakı  
Water consumption



9 772  
mln. m<sup>3</sup>




## HÜQUQPOZMALAR *OFFENCES*

Kişilər  
Men



15 581 nəfər, persons

Məhkum olunanların sayı  
Number of convicts



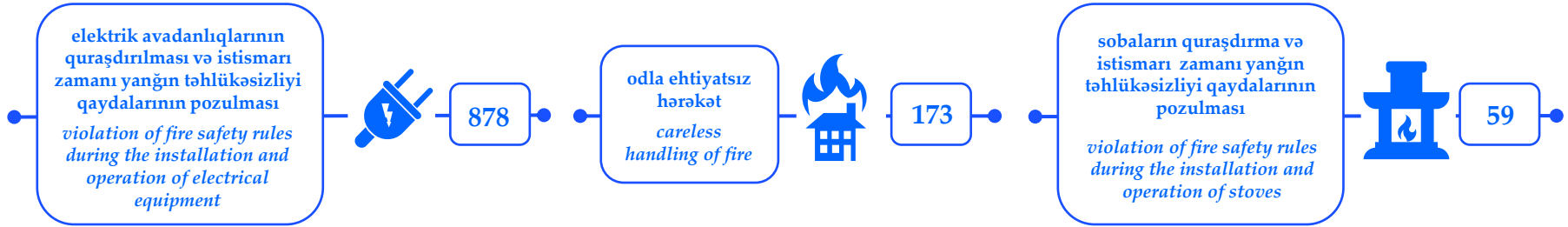
16 197 nəfər, persons

Qadınlar  
Women




616 nəfər, persons

### Qeydə alınmış yanğınların sayı, Number of recorded fires



### Cins və yaşa görə cinayət törətmiş şəxslərin sayı, nəfər Number of individuals committed crime by gender and age, persons

23 707 1 299



Kişilər  
Men

Qadınlar  
Women



Yol-nəqliyyat  
hadisələrinin sayı  
Number of traffic  
accidents

1 636




Qeydə alınmış  
cinayətlərin sayı  
Number of  
recorded crimes

36 811

Baxılan mülki  
işlərin sayı  
Number of civil  
cases reviewed

192 464





# Statistik infoqrafika 2023

## *Statistical infographic 2023*

**İfoqrafikanın hazırlanmasına ümumi rəhbərlik:**  
Tahir Budaqov

*General administration for preparing infographic:*  
*Tahir Budagov*

**Buraxılış üzrə məsul:**  
İnformasiya və ictimaiyyətlə əlaqələr şöbəsi

*Responsible for publication:*  
*Department of Information and Public Relations*

**Şöbə müdiri:**  
Rafael Suleymanov

*Head of Department:*  
*Rafael Suleymanov*

**İcraçı:**  
Taleh Behbudov

*Executor:*  
*Taleh Behbudov*

Tel: (+99412) 377-10-70 (22-66)

Çapa imzalanma tarixi: 19.09.2024

Format: 70x100 1/16

Həcm: 2.5 ç.v

Tiraj: 160 nüsxə

