



AZƏRBAYCAN RESPUBLİKASININ DÖVLƏT STATİSTİKA KOMİTƏSİ  
STATE STATISTICAL COMMITTEE OF THE REPUBLIC OF AZERBAIJAN

# AZƏRBAYCANDA QİYMƏTLƏR PRICES IN AZERBAIJAN



# 2024

**Azərbaycan Respublikasının Dövlət Statistika Komitəsi**  
*State Statistical Committee of the Republic of Azerbaijan*

**AZƏRBAYCANDA QIYMƏTLƏR**  
***PRICES IN AZERBAIJAN***

**Rəsmi nəşr**  
*Official publication*

**Statistik məcmuə**  
*Statistical yearbook*

**Ünvan:** Bakı şəhəri, İnşaatçılar prospekti 81, Dövlət  
Statistika Komitəsi,  
AZ 1136

**Address:** *Baku, Inshaatchilar avenue 81, The State  
Statistical Committee,  
AZ 1136*

**Tel:** (+99412) 377-10-70 22-55  
(+99412) 377-10-70 22-27

**Tel:** (+99412) 377-10-70 22-55  
(+99412) 377-10-70 22-27

**E-mail:** [sc@stat.gov.az](mailto:sc@stat.gov.az)

**E-mail:** [sc@stat.gov.az](mailto:sc@stat.gov.az)

Məcmuəni Azərbaycan Respublikası Dövlət Statistika  
Komitəsinin [www.stat.gov.az](http://www.stat.gov.az) rəsmi internet saytından  
əldə etmək olar.

*The publication is available on the official website of the  
State Statistical Committee of the Republic of Azerbaijan  
at [www.stat.gov.az](http://www.stat.gov.az).*

**Xüsusi işarələr:**

**hadisə baş verməmişdir**

“-”

**məlumat mövcud deyil**

“...”

**Special symbols:**

*not applicable*

*data not available*

Qiymət - bazar konyunkturasının mühüm göstəricisi olaraq, tələb və təklifə təsir göstərən iqtisadi alətdir. O, istehsalın səmərəliliyinin idarə olunmasına və gəlirlərin əldə edilməsinə təsir edən xüsusi amillərdən biri olmaqla əmtəənin (xidmətin) pula dəyişdirilməsinin ekvivalentidir.

Qiymət dəyişiklikləri iqtisadi, sosial və siyasi proseslərə xeyli dərəcədə təsir edir. Buna görə də, qiymətlər haqqında məlumatlar, onların dəyişmə meyilləri və qanunauyğunluqlarının təhlili həm istehlakçı və istehsalçılar, həm də ümumilikdə bütün cəmiyyət üçün mühüm əhəmiyyət kəsb edir.

Bazar iqtisadiyyatı şəraitində qiymətlər müxtəlif əlamətlər üzrə təsnifatlaşdırılır.

“Azərbaycanda qiymətlər” məcmuəsində istehlak məhsulları və əhaliyə göstərilən ödənişli xidmətlərin orta illik qiymətləri, sənaye, kənd təsərrüfatı, balıqçılıq və meşə təsərrüfatı məhsullarının, nəqliyyat, anbar təsərrüfatı, poçt, kuryer, rabitə, proqram təminatının işlənməsi, bu sahədə məsləhətlər, bununla əlaqədar fəaliyyət və reklam sahəsində göstərilən xidmətlərin, tikinti-quraşdırma işlərinin istehsalçı qiymətlərinin səviyyəsi və dinamikasına dair məlumatlar öz əksini tapır, eləcə də istehlak qiymətləri indeksi digər ölkələrin eyni göstəricisi ilə müqayisə edilir.

*Price - as a main indicator of market conjuncture is an economic tool influenced on the supply and demand. As one of the special factors influenced the management of production efficiency and income generation, it is the equivalent of goods (services) for money.*

*Price changes considerably affectin to the economical, social and political processes. Therefore, data on prices, their changing trends and analysis of the regularities are of great importance for both consumers and producers, and in general for the whole society.*

*In a market economy, prices are classified by various signs.*

*The yearbook “Prices in Azerbaijan” contains data on the average annual prices of consumer products and paid services provided to the population, the level and dynamics of producer prices for industry, agricultural, fishing and forestry products, for transport, warehouse, postal, courier, communication, computer programming, consultancy, related activities and advertise services, construction and installation works, as well as the consumer price index is compared with the same indicator of the other countries.*

Məlumatlardan istifadə edərkən Azərbaycan Respublikasının Dövlət Statistika Komitəsinə istinad etmək lazımdır. *The State Statistical Committee of the Republic of Azerbaijan should be referred during data usage.*

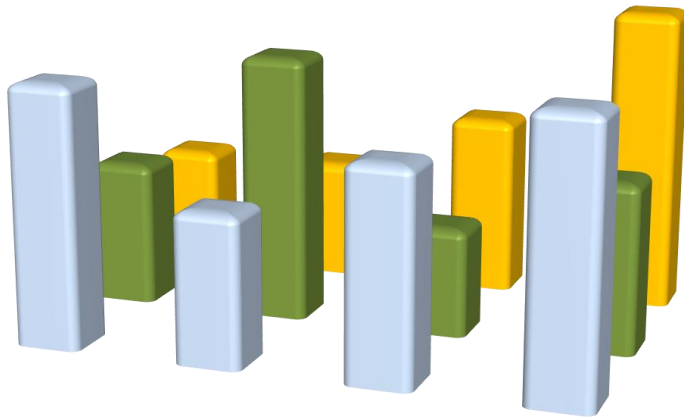
**Mündəricat**  
**Table of contents**

<b>Bölmə</b> <i>Chapter</i>	<b>İçindəkilər</b> <i>Including</i>	<b>Səhifə</b> <i>Page</i>
	<b>Xəritə və infoqrafika</b> <i>Map and infographic</i> .....	9
<b>1.</b>	<b>İstehlak bazarında qiymətlərin səviyyəsi və dinamikası</b> <i>Level and dynamic of prices in consumer market</i> İstehlak məhsullarının və əhaliyə göstərilən ödənişli xidmətlərin qiymət indeksləri (əvvəlki ilə nisbətən, faizlə)	
<b>1.1.</b>	<i>Price indices of consumer goods and paid services provided to population (compared to the previous year, in percent)</i> .....	17
<b>1.2.</b>	İstehlak qiymətləri indeksi (2010=100, faizlə) <i>Consumer price index (2010=100, in percent)</i> .....	18
<b>1.3.</b>	İstehlak və istehsalçı məhsullarının qiymət indeksləri <i>Price indices of consumer and producer products</i> .....	20
<b>1.4.</b>	İstehlak məhsullarının və əhaliyə göstərilən ödənişli xidmətlərin qiymət indeksləri (əvvəlki ilə nisbətən, faizlə) <i>Price indices of consumer goods and paid services provided to population (compared to the previous year, in percent)</i> .....	22
<b>1.5.</b>	İstehlak məhsullarının və əhaliyə göstərilən ödənişli xidmətlərin qiymət indeksləri (müvafiq ilin dekabr ayı əvvəlki ilin dekabr ayına nisbətən, faizlə) <i>Price indices of consumer goods and paid services provided to population (december of the corresponding year compared to december of the previous year, in percent)</i> .....	25
<b>1.6.</b>	İstehlak məhsullarının və əhaliyə göstərilən ödənişli xidmətlərin qiymət indeksləri (2015=100, faizlə) <i>Price indices of consumer goods and paid services provided to population (2015=100, in percent)</i> .....	28
<b>1.7.</b>	İqtisadi rayonlar üzrə istehlak məhsullarının və əhaliyə göstərilən ödənişli xidmətlərin qiymət indeksləri (əvvəlki ilə nisbətən, faizlə) <i>Price indices of consumer goods and paid services provided to population by economic regions (compared to the previous year, in percent)</i> .....	31
<b>1.8.</b>	İqtisadi rayonlar üzrə qida məhsulları, içkilər və tütün məmulatlarının istehlak qiymət indeksləri (əvvəlki ilə nisbətən, faizlə) <i>Consumer price indices of food products, beverages and tobacco products by economic regions (compared to the previous year, in percent)</i> .....	33
<b>1.9.</b>	İqtisadi rayonlar üzrə qeyri-qida məhsullarının istehlak qiymət indeksləri (əvvəlki ilə nisbətən, faizlə) <i>Consumer price indices of non-food products by economic regions (compared to the previous year, in percent)</i> .....	35
<b>1.10.</b>	İqtisadi rayonlar üzrə əhaliyə göstərilən ödənişli xidmətlərin istehlak qiymət indeksləri (əvvəlki ilə nisbətən, faizlə) <i>Consumer price indices of paid services provided to population by economic regions (compared to the previous year, in percent)</i> .....	37
<b>1.11.</b>	İstehlak məhsullarının və əhaliyə göstərilən ödənişli xidmətlərin orta illik qiymətləri, manatla <i>Average annual prices of consumer goods and paid services provided to population, in manat</i> .....	39
<b>2.</b>	<b>Sənaye məhsullarının istehsalçı qiymətlərinin səviyyəsi və dinamikası</b> <i>Level and dynamic of producer prices of the industry products</i> İqtisadi fəaliyyət növləri üzrə sənaye məhsullarının istehsalçı qiymət indeksləri (əvvəlki ilə nisbətən, faizlə)	
<b>2.1.</b>	<i>Producer price indices of industrial products by types of economic activity (compared to the previous year, in percent)</i> .....	55
<b>2.2.</b>	İqtisadi fəaliyyət növləri üzrə sənaye məhsullarının istehsalçı qiymət indeksləri (müvafiq ilin dekabr ayı əvvəlki ilin dekabr ayına nisbətən, faizlə) <i>Producer price indices of industrial products by types of economic activity (december of the corresponding year compared to december of the previous year, in percent)</i> .....	57

Bölmə Chapter	İçindəkilər Including	Səhifə Page
2.3.	İqtisadi fəaliyyət növləri üzrə sənaye məhsullarının istehsalçı qiymət indeksləri (2015=100, faizlə) <i>Producer price indices of industrial products by types of economic activity (2015=100, in percent)</i> .....	59
3.	<b>Kənd təsərrüfatı, balıqçılıq və meşə təsərrüfatı məhsullarının istehsalçı qiymətlərinin səviyyəsi və dinamikası</b> <b><i>Level and dynamic of producer prices of agricultural, fishery and forestry products</i></b>	
3.1.	Kənd təsərrüfatı, balıqçılıq və meşə təsərrüfatı məhsullarının istehsalçı qiymət indeksləri (əvvəlki ilə nisbətən, faizlə) <i>Producer price indices of agricultural, fishery and forestry products (compared to the previous year, in percent)</i> .....	63
3.2.	Kənd təsərrüfatı, balıqçılıq və meşə təsərrüfatı məhsullarının istehsalçı qiymət indeksləri (müvafiq ilin dekabr ayı əvvəlki ilin dekabr ayına nisbətən, faizlə) <i>Producer price indices of agricultural, fishery and forestry products (december of the corresponding year compared to december of the previous year, in percent)</i> .....	65
3.3.	Kənd təsərrüfatı, balıqçılıq və meşə təsərrüfatı məhsullarının istehsalçı qiymət indeksləri (2015=100, faizlə) <i>Producer price indices of agricultural, fishery and forestry products (2015=100, in percent)</i> .....	67
4.	<b>Nəqliyyat, anbar təsərrüfatı, poçt, kuryer, rabitə, proqram təminatının işlənməsi, bu sahədə məsləhətlər, bununla əlaqədar fəaliyyət və reklam xidmətlərinin qiymətlərinin səviyyəsi və dinamikası</b> <b><i>Level and dynamic of prices of transport, warehouse, postal, courier, communication, computer programming, consultancy, related activities and advertise services</i></b>	
4.1.	Nəqliyyat, anbar təsərrüfatı, poçt, rabitə, proqram təminatının işlənməsi, bu sahədə məsləhətlər və bununla əlaqədar fəaliyyət və reklam xidmətlərinin qiymət indeksləri (əvvəlki ilə nisbətən, faizlə) <i>Price indices of transport, warehouse, postal, courier, communication, computer programming, consultancy, related activities and advertise services (compared to the previous year, in percent)</i> .....	71
4.2.	Nəqliyyat, anbar təsərrüfatı, poçt, kuryer, rabitə, proqram təminatının işlənməsi, bu sahədə məsləhətlər, bununla əlaqədar fəaliyyət və reklam xidmətlərinin qiymət indeksləri (müvafiq ilin dekabr ayı əvvəlki ilin dekabr ayına nisbətən, faizlə) <i>Price indices of transport, warehouse, postal, courier, communication, computer programming, consultancy, related activities and advertise services (december of the corresponding year compared to december of the previous year, in percent)</i> .....	73
4.3.	Nəqliyyat, anbar təsərrüfatı, poçt, kuryer, rabitə, proqram təminatının işlənməsi, bu sahədə məsləhətlər və bununla əlaqədar fəaliyyət və reklam xidmətlərinin qiymət indeksləri (2015=100, faizlə) <i>Price indices of transport, warehouse, postal, courier, communication, computer programming, consultancy, related activities and advertise services (2015=100, in percent)</i> .....	75
5.	<b>Tikinti-quraşdırma işlərində istehsalçı qiymətlərinin səviyyəsi və dinamikası</b> <b><i>Level and dynamic of producer prices in construction and installation works</i></b>	
5.1.	Tikinti-quraşdırma işlərində istehsalçı qiymət indeksləri (əvvəlki ilə nisbətən, faizlə) <i>Producer price indices in construction and installation works (compared to the previous year, in percent)</i> .....	79
5.2.	Tikinti-quraşdırma işlərində istehsalçı qiymət indeksləri (2015=100, faizlə) <i>Producer price indices in construction and installation works (2015=100, in percent)</i> .....	79
5.3.	İqtisadi rayonlar üzrə tikinti-quraşdırma işlərində istehsalçı qiymət indeksləri (əvvəlki ilə nisbətən, faizlə) <i>Producer price indices in construction and installation works by economic regions (compared to the previous year, in percent)</i> .....	80
6.	<b>İstehlak qiymətləri indeksi beynəlxalq müqayisədə</b> <b><i>Consumer price index in international comparison</i></b> .....	89
	<b>Metodoloji izahlar</b> <b><i>Methodological explanations</i></b> .....	93

# **Xəritə və infoqrafika**

## *Map and infographic*







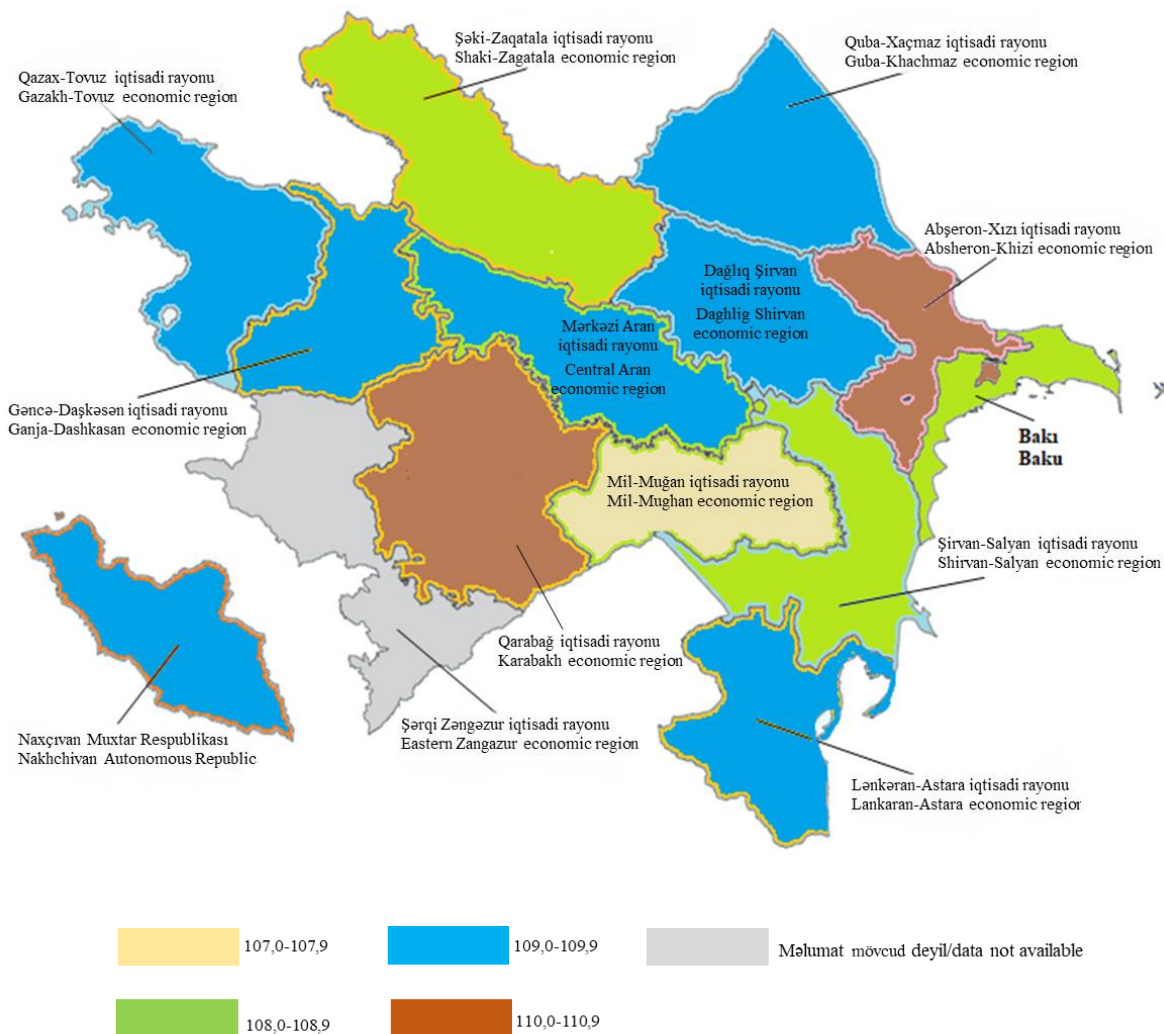
## 2023-cü ildə iqtisadi rayonlar üzrə istehlak məhsulları və əhaliyə göstərilən

### ödənli xidmətlərin qiymət indeksləri

(əvvəlki ilə nisbətən, faizlə)


### *Price indices of consumer goods and paid services provided to population by economic regions in 2023*

*(compared to the previous year, in percent)*




**İstehlak məhsullarının və əhaliyə göstərilən ödənişli xidmətlərin qiymət indeksləri**  
(əvvəlki ilə nisbətən, faizlə)  
*Price indices of consumer goods and paid services provided to population*  
(compared to the previous year, in percent)

**Cəmi məhsul və xidmətlər**  
*Total goods and services*




o cümlədən:  
*including:*


**Qida məhsulları, içkilər və tütün məmulatları**  
*Food products, beverages and tobacco products*



**Qeyri-qida məhsulları**  
*Non-food products*

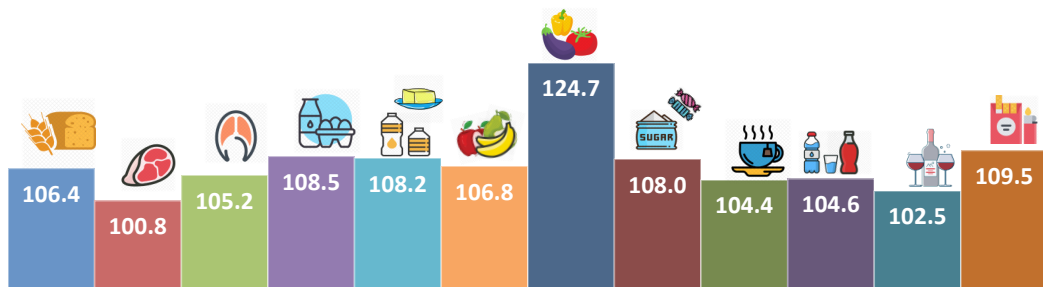


**Əhaliyə göstərilən ödənişli xidmətlər**  
*Paid services provided to population*

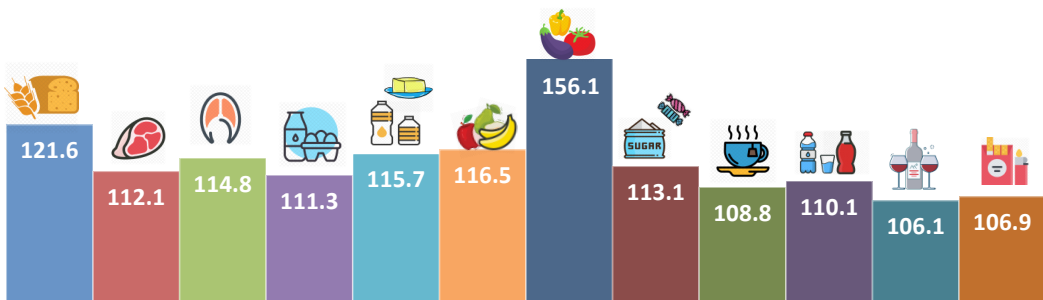


**Ərzaq məhsulları, içkilər və tütün məmulatlarının istehlak qiymətləri indeksi**  
(qruplar səviyyəsində, əvvəlki ilə nisbətən, faizlə)  
**Price indices of food products, beverages and tobacco products**  
(in groups level, compared to the previous year, in percent)


**2021**



**2022**



**2023**



  
**Çörək, çörək məmulatları və yarmalar**  
Bread, bakery products and groats

  
**Ət və et məhsulları**  
Meat and meat products

  
**Balıq və balıq məhsulları**  
Fish and fish products

  
**Süd və süd məhsulları, yumurta**  
Milk and dairy products, egg

  
**Kərə və bitki yağları**  
Butter and vegetable oils

  
**Meyvələr**  
Fruits

  
**Tərəvəzlər**  
Vegetables

  
**Qənd, cəm, bal, şokolad və konfetlər**  
Sugar, jam, honeys, chocolate and sweets

  
**Çay, qəhvə və kakao**  
Tea, coffee and cacao






  
**Mineral sular, sərinləşdirici içkilər və şirələr**  
Mineral waters, soft drinks and juices

  
**Spirtili içkilər**  
Alcoholic beverages

  
**Tütün məmulatları**  
Tobacco products

**İstehlak və istehsalçı qiymət indeksləri**  
(əvvəlki ilə nisbətən, faizlə)

**Consumer and producer price indices**  
(compared to the previous year, in percent)

	2019	2020	2021	2022	2023
	102,6	102,8	106,7	113,9	108,8
	103,2	75,2	169,6	184,3	89,0
	104,4	105,6	105,3	115,9	108,1
	99,2	101,0	106,6	102,3	108,2
	101,9	100,2	102,2	102,9	103,5

  
**İstehlak qiymətləri indeksi**  
Consumer price index

  
**Sənaye məhsullarının istehsalçı qiymət indeksi**  
Producer price index of industrial products

  
**Kənd təsərrüfatı məhsullarının istehsalçı qiymət indeksi**  
Producer price index of agricultural products

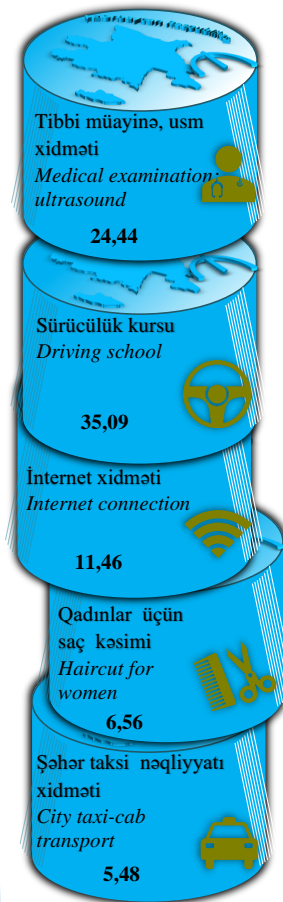
  
**Nəqliyyat, anbar təsərrüfatı və poçt xidmətlərinin istehsalçı qiymət indeksi**  
Producer price index of transport, warehouse and postal services

  
**Tikinti-quraşdırma işlərində istehsalçı qiymət indeksi**  
Producer price index in construction and installation works

**Bəzi istehlak məhsullarının orta illik qiymətləri, manatla**  
*Average annual prices of some consumer goods, in manat*






Qida, kq	<b>Makaron</b> <i>Macaroni</i>	<b>Toyuq əti</b> <i>Chicken</i>	<b>Yumurta, ədəd</b> <i>Chicken eggs, units</i>	<b>Limon</b> <i>Lemon</i>	<b>Yerkökü</b> <i>Carrot</i>		
							
	2,64	5,85	1,98	3,15	1,31		
Qadınlar üçün don	<b>Kişilər üçün kostyum</b>	<b>Qadınlar üçün dəri əvəzində yay ayaqqabısı</b>	<b>Qalstuk</b>	<b>Eynək</b>			
	<i>Dress for women</i>	<i>Suit for men</i>	<i>Artificial leather summer shoes for women</i>	<i>Tie</i>	<i>Eyeglasses</i>		
							
	41,16	138,75	24,74	9,39	24,92		
Qeyri-qida, ədəd	<b>Qazan</b>	<b>Tava</b>	<b>Çarpayı</b>	<b>Paltaryuyan maşın</b>	<b>Televizor</b>	<b>Noutbuk</b>	<b>Mobil Telefon</b>
	<i>Pan</i>	<i>Fryer</i>	<i>Bed</i>	<i>Washing machine</i>	<i>TV</i>	<i>Notebook computer</i>	<i>Mobile phone</i>
							
	21,68	27,09	276,92	739,07	840,21	1368,36	372,08
	<b>Minik avtomobili</b>	<b>Veloped</b>	<b>Dizel yanacağı, litr</b>				
	<i>Motor cars</i>	<i>Bicycles</i>	<i>Diesel fuel, litre</i>				
							
	39728,54	213,94	0,80				

**Əhaliyə göstərilən bəzi ödənişli xidmətlərin orta illik qiymətləri, manatla**  
*Average annual prices of some paid services provided to the population, in manat*



**Sənaye məhsullarının istehsalçı qiymət indeksləri**  
(əvvəlki ilə nisbətən, faizlə)

**Producer price indices of industrial products**  
(compared to the previous year, in percent)

	2019	2020	2021	2022	2023
 <p><b>Sənaye - cəmi</b> <i>Industry - total</i></p>	103,2	75,2	169,6	184,3	89,0
<b>o cümlədən:</b> <i>including:</i>					
 <p><b>Mədənçixarma sənayesi</b> <i>Mining industry</i></p>	93,2	66,2	182,5	211,3	82,2
 <p><b>Emal sənayesi</b> <i>Manufacturing industry</i></p>	106,9	96,4	117,3	122,3	101,9
 <p><b>Elektrik enerjisi, qaz və buxar istehsalı, bölüşdürülməsi və təchizatı</b> <i>Production, distribution and supply of electricity, gas and steam</i></p>	100,0	100,0	102,0	112,6	100,0
 <p><b>Su təchizatı; tullantıların təmizlənməsi və emalı</b> <i>Water supply, waste treatment and processing</i></p>	100,0	100,0	144,4	102,8	100,0

**İstehlak bazarında qiymətlərin  
səviyyəsi və dinamikası**  
*Level and dynamic of prices  
in consumer market*







## 1. İstehlak bazarında qiymətlərin səviyyəsi və dinamikası

### *Level and dynamic of prices in consumer market*

#### 1.1. İstehlak məhsullarının və əhaliyə göstərilən ödənişli xidmətlərin qiymət indeksləri

(əvvəlki ilə nisbətən, faizlə)

#### *Price indices of consumer goods and paid services provided to population*

(compared to the previous year, in percent)

İllər <i>Years</i>	Cəmi məhsul və xidmətlər <i>Total goods and services</i>	ondan <i>of which</i>		
		Qida məhsulları, içkilər və tütün məmulatları <i>Food products, beverages and tobacco products</i>	Qeyri-qida məhsulları <i>Non-food products</i>	Ödənişli xidmətlər <i>Paid services</i>
1994	1763,5	1793,3	1185,8	3353,7
1995	511,8	522,4	408,0	601,3
1996	119,9	117,6	117,0	166,3
1997	103,7	99,5	105,6	150,5
1998	99,2	98,7	98,9	106,3
1999	91,5	89,0	97,5	102,3
2000	101,8	102,3	101,9	99,5
2001	101,5	102,7	100,2	98,8
2002	102,8	103,7	102,3	99,8
2003	102,2	103,3	101,0	99,7
2004	106,7	110,0	101,5	100,8
2005	109,6	110,9	105,4	109,7
2006	108,3	111,9	105,3	102,6
2007	116,7	116,2	110,5	125,3
2008	120,8	128,6	111,5	111,4
2009	101,5	98,5	103,4	107,1
2010	105,7	107,2	102,3	104,3
2011	107,9	110,4	102,6	104,7
2012	101,1	100,8	101,0	101,2
2013	102,4	102,2	100,8	103,5
2014	101,4	101,0	103,2	100,3
2015	104,0	106,1	103,8	101,2
2016	112,4	114,7	116,7	105,8
2017	112,9	116,4	111,6	109,3
2018	102,3	101,7	102,6	102,7
2019	102,6	103,8	101,2	102,0
2020	102,8	105,0	101,3	101,0
2021	106,7	108,1	105,1	105,8
2022	113,9	119,5	108,6	110,4
2023	108,8	109,6	108,4	108,2

## 1.2. İstehlak qiymətləri indeksi

(2010=100, faizlə)

### Consumer price index

(2010=100, in percent)

İllər və aylar <i>Years and months</i>	Cəmi məhsul və xidmətlər <i>Total goods and services</i>	ondan <i>of which</i>		
		Qida məhsulları, içkilər və tütün məmulatları <i>Food products, beverages and tobacco products</i>	Qeyri-qida məhsulları <i>Non-food products</i>	Ödənişli xidmətlər <i>Paid services</i>
<b>2018</b>				
I	152,7	168,3	149,1	129,6
II	153,0	168,9	149,2	129,5
III	153,3	169,7	149,2	129,6
IV	153,0	168,9	149,2	129,5
V	152,9	166,7	149,1	131,7
VI	151,9	164,1	149,2	131,7
VII	151,0	161,6	149,3	131,8
VIII	152,3	162,1	149,5	134,6
IX	152,7	162,8	149,7	134,7
X	153,0	163,1	150,1	134,8
XI	153,9	165,0	150,4	134,9
XII	155,1	167,8	150,6	135,0
<b>2019</b>				
I	155,4	169,4	150,9	134,0
II	156,2	171,3	151,0	134,2
III	157,2	173,5	151,1	134,4
IV	157,8	174,9	151,2	134,5
V	157,1	173,1	151,1	134,6
VI	156,4	171,1	151,1	134,6
VII	156,5	171,1	151,4	134,7
VIII	156,0	169,8	151,3	134,8
IX	156,5	171,1	151,4	134,8
X	157,1	171,4	151,6	136,1
XI	157,9	173,0	152,0	136,1
XII	158,7	174,9	152,1	136,2
<b>2020</b>				
I	159,6	177,2	152,5	136,0
II	160,8	180,0	152,7	136,1
III	162,3	184,0	153,0	136,1
IV	162,5	185,3	153,1	135,0
V	161,6	183,0	153,2	135,1
VI	161,1	180,2	153,3	136,3
VII	160,6	179,0	153,4	136,3
VIII	160,4	178,2	153,4	136,3
IX	160,5	178,4	153,5	136,4
X	160,8	179,0	153,7	136,5
XI	161,6	179,7	153,8	137,7
XII	162,9	182,9	154,0	137,7

...ardı

...continued

İllər və aylar	Cəmi məhsul və xidmətlər	ondan of which		
		Qida məhsulları, içkilər və tütün məmulatları	Qeyri-qida məhsulları	Ödənişli xidmətlər
<i>Years and months</i>	<i>Total goods and services</i>	<i>Food products, beverages and tobacco products</i>	<i>Non-food products</i>	<i>Paid services</i>
<b>2021</b>				
I	164,8	185,4	157,9	137,8
II	167,5	189,3	158,3	140,5
III	168,9	192,7	158,6	140,6
IV	169,5	193,5	159,0	140,9
V	169,6	192,4	159,9	141,6
VI	168,7	189,8	160,4	141,7
VII	170,3	190,5	160,7	144,8
VIII	171,1	192,0	161,2	145,0
IX	174,2	196,9	162,5	147,2
X	176,9	202,5	163,9	147,9
XI	179,5	206,4	164,8	150,2
XII	182,4	211,8	165,8	151,5
<b>2022</b>				
I	185,4	217,2	167,2	153,0
II	187,4	221,8	167,8	153,6
III	189,5	225,1	169,1	154,8
IV	191,4	229,0	170,2	155,4
V	192,9	231,3	171,3	156,1
VI	192,6	229,0	172,1	157,1
VII	193,6	229,2	174,5	157,7
VIII	195,3	232,0	175,5	158,8
IX	201,4	239,8	179,6	164,1
X	204,5	245,0	181,9	165,6
XI	206,6	248,0	184,7	166,3
XII	208,6	252,1	185,6	166,9
<b>2023</b>				
I	210,6	255,2	187,6	167,8
II	213,8	259,7	188,2	171,1
III	215,2	262,9	188,8	171,4
IV	215,9	263,6	189,4	172,0
V	215,1	260,8	189,7	172,5
VI	213,1	255,4	189,9	172,6
VII	211,8	251,5	189,9	172,8
VIII	210,9	249,1	190,0	172,9
IX	211,6	250,6	190,2	173,0
X	212,4	252,6	190,4	173,0
XI	212,0	251,6	190,5	172,9
XII	213,1	254,2	190,6	173,1

### 1.3. İstehlak və istehsalçı məhsullarının qiymət indeksləri

#### *Price indices of consumer and producer products*

İllər və aylar	əvvəlki ilin müvafiq dövrünə nisbətən, faizlə <i>compared to the corresponding period of the previous year, in percent</i>			
	İstehlak qiymətləri indeksi	Sənaye məhsullarının istehsalçı qiymət indeksi	Kənd təsərrüfatı məhsullarının istehsalçı qiymət indeksi	Nəqliyyat, anbar təsərrüfatı və poçt xidmətlərinin istehsalçı qiymət indeksi
<i>Years and months</i>	<i>Consumer price index</i>	<i>Producer price index of industrial products</i>	<i>Producer price index of agricultural products</i>	<i>Producer price index of transport, warehouse and postal services</i>
<b>2018</b>				
I	105,5	117,2	108,2	95,6
I-II	104,7	116,3	107,5	95,8
I-III	104,0	118,8	106,4	96,6
I-IV	103,5	121,9	106,1	97,3
I-V	103,2	125,1	105,7	97,7
I-VI	103,0	128,1	105,3	98,0
I-VII	102,8	129,9	104,5	98,4
I-VIII	102,7	130,5	103,6	98,7
I-IX	102,6	130,6	103,0	98,9
I-X	102,4	130,7	102,5	99,0
I-XI	102,3	128,6	102,2	99,0
I-XII	102,3	126,0	102,0	99,0
<b>2019</b>				
I	101,7	99,9	100,7	97,4
I-II	101,9	103,9	100,8	97,9
I-III	102,1	106,1	101,5	97,9
I-IV	102,4	107,5	101,7	98,1
I-V	102,4	107,6	102,0	98,3
I-VI	102,5	106,7	101,9	98,2
I-VII	102,7	105,6	102,7	98,5
I-VIII	102,6	104,2	103,1	98,7
I-IX	102,6	103,1	103,6	98,8
I-X	102,6	101,7	103,8	98,9
I-XI	102,6	102,0	104,1	99,1
I-XII	102,6	103,2	104,4	99,2
<b>2020</b>				
I	102,7	110,0	108,5	103,2
I-II	102,8	101,6	108,8	102,7
I-III	103,0	86,8	108,9	102,5
I-IV	103,0	73,3	108,9	102,0
I-V	102,9	68,7	108,6	101,7
I-VI	103,0	69,6	108,8	101,5
I-VII	102,9	70,9	108,4	101,3
I-VIII	102,9	72,9	107,9	101,2
I-IX	102,9	73,5	107,3	101,1
I-X	102,8	74,2	106,7	101,1
I-XI	102,8	74,4	106,1	101,1
I-XII	102,8	75,2	105,6	101,0

İllər və aylar	əvvəlki ilin müvafiq dövrünə nisbətən, faizlə compared to the corresponding period of the previous year, in percent			
	İstehlak qiymətləri indeksi	Sənaye məhsullarının istehsalçı qiymət indeksi	Kənd təsərrüfatı məhsullarının istehsalçı qiymət indeksi	Nəqliyyat, anbar təsərrüfatı və poçt xidmətlərinin istehsalçı qiymət indeksi
Years and months	Consumer price index	Producer price index of industrial products	Producer price index of agricultural products	Producer price index of transport, warehouse and postal services
<b>2021</b>				
I	103,3	93,4	101,1	105,6
I-II	103,7	103,0	101,0	106,0
I-III	103,9	121,8	100,7	106,2
I-IV	104,0	142,2	101,0	106,9
I-V	104,2	152,1	101,4	107,5
I-VI	104,3	153,7	101,5	107,6
I-VII	104,5	154,1	101,6	107,4
I-VIII	104,8	152,7	101,7	107,4
I-IX	105,2	153,5	102,3	107,3
I-X	105,7	158,3	103,2	107,0
I-XI	106,2	165,6	104,2	106,7
I-XII	106,7	169,6	105,3	106,6
<b>2022</b>				
I	112,5	213,1	116,0	100,7
I-II	112,2	214,8	116,4	100,3
I-III	112,2	220,5	116,4	100,7
I-IV	112,4	220,0	116,4	100,4
I-V	112,6	220,7	116,7	100,1
I-VI	112,9	221,3	117,0	100,2
I-VII	113,0	218,8	117,1	100,4
I-VIII	113,2	216,4	117,4	100,6
I-IX	113,4	212,1	117,4	100,9
I-X	113,7	204,1	117,0	101,2
I-XI	113,8	193,6	116,5	101,8
I-XII	113,9	184,3	115,9	102,3
<b>2023</b>				
I	113,6	104,7	111,0	107,7
I-II	113,9	98,0	111,4	108,1
I-III	113,8	91,2	111,8	107,9
I-IV	113,5	90,9	111,7	108,5
I-V	113,1	88,0	111,6	109,2
I-VI	112,7	85,2	111,1	109,8
I-VII	112,2	84,5	110,4	109,7
I-VIII	111,7	85,1	109,9	109,9
I-IX	110,9	86,7	109,4	109,8
I-X	110,2	87,7	108,9	109,7
I-XI	109,4	88,3	108,4	108,9
I-XII	108,8	89,0	108,1	108,2

## 1.4. İstehlak məhsullarının və əhaliyə göstərilən ödənişli xidmətlərin qiymət indeksləri

(əvvəlki ilə nisbətən, faizlə)

### *Price indices of consumer goods and paid services provided to population*

(compared to the previous year, in percent)

Məhsul və xidmətlərin adı	2019	2020	2021	2022	2023	Goods and services
<b>Cəmi məhsul və xidmətlər üzrə</b>	<b>102,6</b>	<b>102,8</b>	<b>106,7</b>	<b>113,9</b>	<b>108,8</b>	<b>Total goods and services</b>
Qida məhsulları, içkilər və tütün məmulatları	103,8	105,0	108,1	119,5	109,6	Food products, beverages and tobacco products
Qeyri-qida məhsulları, xidmətlər	101,7	101,1	105,5	109,7	108,2	Non-food products, services
Qeyri-qida məhsulları	101,2	101,3	105,1	108,6	108,4	Non-food products
Qida və qeyri-qida məhsulları	102,9	103,6	107,1	115,6	109,1	Food and non-food products
Xidmətlər	102,0	101,0	105,8	110,4	108,2	Services
Çörək, çörək məmulatları və yarmalar	102,2	103,6	106,4	121,6	107,6	Bread, bakery products and groats
Ət və ət məhsulları	101,8	103,3	100,8	112,1	112,8	Meat and meat products
Balıq və balıq məhsulları	103,1	104,8	105,2	114,8	106,1	Fish and fish products
Süd və süd məhsulları, yumurta	104,3	106,3	108,5	111,3	107,0	Milk and dairy products, egg
Kərə və bitki yağları	101,9	100,4	108,2	115,7	102,3	Butter and vegetable oils
Meyvələr	95,7	109,0	106,8	116,5	108,5	Fruits
Tərəvəzlər	112,4	107,0	124,7	156,1	115,5	Vegetables
Qənd, cəm, bal, şokolad və konfetlər	101,1	100,8	108,0	113,1	108,6	Sugar, jam, honey, chocolate and sweets
Digər kateqoriyalara aid ediləməyən qida məhsulları	101,8	101,6	105,5	113,7	111,1	Food products n.e.c.
Çay, qəhvə və kakao	102,8	101,1	104,4	108,8	112,1	Tea, coffee and cacao
Mineral sular, sərinləşdirici içkilər və şirələr	103,2	102,4	104,6	110,1	108,0	Mineral waters, soft drinks and juices
Araq, brendi (konyak)	108,6	102,6	102,1	105,9	102,4	Vodka, brandy (cognac)
Çaxır	105,4	101,3	104,2	103,5	105,9	Wine
Pivə	104,4	106,2	103,4	108,2	106,4	Beer
Tütün məmulatları	117,7	116,5	109,5	106,9	104,9	Tobacco products
Parçalar	103,8	103,0	107,8	115,2	109,5	Fabrics
Geyim	101,0	101,5	102,9	107,7	106,6	Clothes
Digər paltarlar və qalantereyə	101,6	101,5	104,0	110,1	108,1	Other clothes and fancy goods
Ayaqqabı	101,4	101,5	102,5	107,8	106,8	Footwear
İnşaat materialları	102,0	101,6	107,8	112,8	103,1	Construction materials
Sıxılmış balon qazı	108,3	113,5	108,4	105,3	101,8	Compressed gas cylinder
Duru yanacaq	102,4	101,2	104,4	106,2	107,4	Liquid fuel
Mebel və ev əşyaları	102,1	101,5	103,7	110,8	109,5	Furniture and household goods
Xalça və digər döşəmə örtükləri	102,6	102,7	105,7	113,3	108,8	Carpet and other floor coverings
Ev üçün toxuculuq məmulatları	102,4	102,6	104,2	110,1	106,5	Home textile products
Məişət cihazları	100,1	100,2	102,4	107,1	106,0	Home appliances
Kiçik elektrik cihazları	101,0	100,6	102,8	108,6	105,9	Small electric appliances
Şüşə məmulatları, yemək qabları və əşyaları	102,2	102,7	106,2	111,5	107,4	Glassware, tableware and utensils
İri alət və avadanlıqlar	101,7	101,8	105,2	110,4	107,6	Major tool and equipments
Kiçik alət və avadanlıqlar	101,7	101,7	105,0	111,7	108,0	Small tool and equipments
Evə qulluq etmək üçün lazım olan məhsullar	101,8	101,9	103,8	111,5	110,3	Home care products
Dərman vasitələri istisna olmaqla digər tibb təyinatlı məhsullar	102,0	104,6	106,9	113,1	115,2	Other products excluding medicines

Məhsul və xidmətlərin adı	2019	2020	2021	2022	2023	Goods and services
Müalicə ləvazimatları və cihazları	103,6	102,7	105,7	109,5	105,6	Treatment equipments and appliances
Minik avtomobilləri	97,2	99,8	102,4	103,9	102,0	Motor cars
Velosipedlər	102,2	102,6	103,4	108,5	106,2	Bicycles
Minik avtomobilləri üçün ehtiyat hissələri	100,9	101,2	104,2	112,6	106,5	Spare parts for cars
Yanacaq məhsulları	100,0	100,0	120,0	104,5	104,3	Fuel products
Telefon aparatları	99,1	98,6	100,3	103,5	100,2	Telephone equipments
Səsin və təsvirin qəbulu, yazılması və əks etdirilməsi üçün qurğu	100,0	99,1	102,3	107,6	103,0	Device for receiving recording and displaying of sound and image
Foto - kino avadanlıqları və optik cihazlar	99,5	100,1	102,5	104,3	100,5	Photographic and cinematographic equipment and optical instruments
Məlumatların işlənməsi üçün avadanlıqlar	100,4	100,0	100,8	103,2	101,6	Data processing equipments
Səs və təsvir yazılışı üçün daşıyıcılar	100,1	100,7	102,2	108,7	104,2	Carriers for sound and image recording
Oyuncaqlar	102,7	102,5	104,7	111,3	108,7	Toys
Açıq havada idman, turizmle məşğul olmaq və istirahət vaxtı istifadə etmək üçün əşyalar	101,7	103,0	103,8	113,1	110,9	Equipment for sport, tourism and open-air recreation
Kitablar	97,8	98,6	101,8	108,0	108,8	Books
Qəzetlər və digər dövrü nəşrlər	100,3	100,3	100,5	102,5	101,2	Newspapers and other periodical publications
Dəftərxana ləvazimatı və şəkil çəkmək üçün ləvazimat	105,1	101,7	104,3	138,2	111,6	Stationery and drawing materials
Şəxsi gigiyena əşyaları, saç qurutmaq üçün fənlər	101,5	101,4	104,3	109,9	108,4	Personal hygiene items and hair dryers
Şəxsi gigiyena üçün digər məmulatlar	101,2	102,2	103,6	109,8	108,8	Other products for personal hygiene
Zərgərlik məmulatları	101,2	103,1	106,1	110,4	108,6	Jewellery
Sair şəxsi istifadə əşyaları	101,4	101,4	105,7	110,7	108,1	Other items for personal use
Paltarların təmizlənməsi, təmiri və kirayəsi	102,0	101,7	105,5	115,2	110,5	Cleaning, repair and hire of clothing
Ayaqqabıların təmiri	100,6	101,1	103,6	114,5	110,6	Repair of shoes
İcarəçi tərəfindən ödənilmiş icarə haqqı	103,6	101,9	104,0	112,3	113,3	Actual rentals paid by tenants
Mənzil sahəsinin saxlanması və təmiri üçün lazım olan materiallar	101,2	100,7	104,4	111,9	109,7	Materials for maintenance and repair of the dwelling
Soyuq su təchizatı xidməti	100,0	100,0	191,7	104,3	100,0	Cold water supply service
Zibilin daşınması xidməti	100,0	100,0	100,0	100,0	100,0	Refuse collection service
Kanalizasiya xidməti	100,0	100,0	191,7	104,3	100,0	Sewerage service
Elektrik enerjisi təchizatı xidməti	100,0	97,9	104,3	110,2	100,0	Power supply service
Təbii qaz təchizatı xidməti	95,6	105,3	119,5	120,0	100,0	Natural gas supply service
Mərkəzi isitmə xidməti	100,0	100,0	100,0	100,0	100,0	Central heating service
Mebel, ev əşyaları və döşəmə örtüklərinin təmiri	101,2	101,0	103,9	113,3	107,4	Repair of furniture, furnishings and floor coverings
Məişət cihazlarının təmiri	101,7	101,3	104,2	112,4	111,8	Repair of household appliances
Ev və məişət xidmətləri	101,2	100,8	105,8	112,7	108,2	Household services



Məhsul və xidmətlərin adı	2019	2020	2021	2022	2023	Goods and services
Tibbi xidmətlər	102,8	103,0	105,3	108,5	103,7	Medical services
Stomatoloji xidmətlər	102,0	102,8	105,6	112,4	109,5	Dental services
Tibbi laboratoriya xidmətləri və digər tibbi xidmətlər	102,8	102,1	104,2	110,0	105,3	Medical laboratory services and other medical services
Xəstəxana xidmətləri	100,4	100,9	102,4	106,7	103,7	Hospital services
Avtomobilərin təmiri	101,6	100,7	104,8	111,7	108,4	Repair of cars
Nəqliyyat vasitələri ilə bağlı digər xidmətlər	100,2	123,5	100,0	100,3	100,4	Other services related to vehicles
Dəmir yolu nəqliyyatı ilə sərnişin daşınması xidmətləri	101,7	98,8	100,0	101,9	101,8	Passenger transportation service by railway transport
Avtomobil nəqliyyatı ilə sərnişin daşınması xidmətləri	113,0	100,0	100,7	100,3	116,9	Passenger transportation service by automobile
Hava nəqliyyatı ilə sərnişin daşınması xidmətləri	100,1	100,9	133,5	126,8	110,3	Passenger transportation service by air transport
Dəniz nəqliyyatı ilə sərnişin daşınması xidmətləri	100,0	100,0	100,0	100,0	100,0	Passenger transportation service by sea transport
Digər nəqliyyat xidmətləri	100,7	101,0	105,9	111,1	107,6	Other transport services
Poçt xidmətləri	100,0	100,0	100,0	157,9	100,0	Postal services
Telefon rabitəsi xidmətləri	100,0	100,0	100,0	99,8	102,2	Telephone services
Audiovizual, fotoqrafiya və informasiya işlənməsi avadanlıqlarının təmiri	101,9	100,6	107,4	113,6	111,7	Repair of audiovisual, photographic and information processing equipment
İstirahət və idman tədbirlərinin təşkili üzrə xidmətlər	101,2	100,6	101,8	106,4	105,8	Services related to organization of recreational and sport activities
Mədəni tədbirlərin təşkili üzrə xidmətlər	100,8	100,4	100,3	101,1	101,9	Services related to organization of cultural arrangements
Kompleks istirahətin təşkili üzrə xidmətlər	102,1	100,6	101,7	103,8	110,1	Services related to organization of complex recreation
Ödənişli ali təhsil haqqı	101,2	101,9	102,7	102,0	101,1	Higher education tuition fee
Səviyyəyə müəyyən edilməyən təhsil haqqı	101,3	101,0	102,5	106,8	107,7	Tuition fee non-specified by level
Restoran və kafelər tərəfindən yeməklə təmin edilən xidmətləri	101,2	101,0	104,6	118,2	111,7	Catering services by restaurants and cafes
Mehmanxana xidmətləri	103,0	101,2	100,8	106,8	106,7	Hotel services
Bərbərxana və kosmetoloji xidmətlər	101,8	101,3	107,3	111,9	110,0	Hairdressing and cosmetic services
Zinət əşyaları, stolüstü, divar və qol saatlarının təmiri	101,2	100,4	105,5	113,3	111,6	Repair of jewellery, clocks and watches
Ödənişli məktəbəqədər təhsil müəssisələrinin xidməti	101,4	101,5	101,3	105,2	104,3	Service of paid preschool education institutions
Nəqliyyat vasitələrinin sığorta haqqı	100,0	100,0	100,0	100,0	100,0	Insurance fee of vehicles
Digər maliyyə xidmətləri	100,0	100,0	100,0	100,0	100,0	Other financial services
Sadalanan kateqoriyalara aid edilməyən digər xidmətlər	101,3	102,2	100,6	111,7	109,9	Other services not-specified above

## 1.5. İstehlak məhsullarının və əhaliyə göstərilən ödənişli xidmətlərin qiymət indeksləri

(müvafiq ilin dekabr ayı əvvəlki ilin dekabr ayına nisbətən, faizlə)

### *Price indices of consumer goods and paid services provided to population*

(december of the corresponding year compared to december of the previous year, in percent)

Məhsul və xidmətlərin adı	2019	2020	2021	2022	2023	Goods and services
<b>Cəmi məhsul və xidmətlər üzrə</b>	<b>102,4</b>	<b>102,6</b>	<b>112,0</b>	<b>114,4</b>	<b>102,1</b>	<b>Total goods and services</b>
Qida məhsulları, içkilər və tütün məmulatları	104,2	104,5	115,8	119,0	100,8	Food products, beverages and tobacco products
Qeyri-qida məhsulları, xidmətlər	101,0	101,2	109,1	110,9	103,3	Non-food products, services
Qeyri-qida məhsulları	101,0	101,2	107,7	111,9	102,7	Non-food products
Qida və qeyri-qida məhsulları	103,1	103,4	112,9	116,5	101,5	Food and non-food products
Xidmətlər	100,9	101,1	110,0	110,2	103,7	Services
Çörək, çörək məmulatları və yarmalar	104,0	102,8	111,0	125,8	96,2	Bread, bakery products and groats
Ət və ət məhsulları	103,5	101,7	104,3	116,3	105,5	Meat and meat products
Balıq və balıq məhsulları	102,5	103,0	112,6	112,7	100,4	Fish and fish products
Süd və süd məhsulları, yumurta	107,4	105,0	114,0	111,1	100,5	Milk and dairy products, egg
Kərə və bitki yağları	101,3	101,5	114,1	114,5	93,8	Butter and vegetable oils
Meyvələr	99,5	108,8	112,4	113,9	107,8	Fruits
Tərəvəzlər	109,5	106,8	158,7	139,9	94,1	Vegetables
Qənd, cəm, bal, şokolad və konfetlər	101,5	101,5	112,1	115,3	101,2	Sugar, jam, honey, chocolate and sweets
Digər kateqoriyalara aid ediləməyən qida məhsulları	101,8	101,7	109,9	117,9	102,5	Food products n.e.c.
Çay, qəhvə və kakao	100,7	101,4	108,0	115,2	101,8	Tea, coffee and cacao
Mineral sular, sərinləşdirici içkilər və şirələr	104,2	102,4	106,2	112,2	104,4	Mineral waters, soft drinks and juices
Araq, brendi (konyak)	102,0	103,7	103,5	105,8	100,8	Vodka, brandy (cognac)
Çaxır	103,7	101,5	105,8	103,4	104,3	Wine
Pivə	103,2	106,3	104,2	110,5	103,6	Beer
Tütün məmulatları	109,0	118,5	108,3	106,9	105,6	Tobacco products
Parçalar	101,8	104,1	113,2	116,3	102,2	Fabrics
Geyim	100,7	101,3	105,9	109,9	101,8	Clothes
Digər paltarlar və qalantereya	101,6	100,9	108,0	113,0	102,0	Other clothes and fancy goods
Ayaqqabı	101,6	100,7	105,0	110,1	102,4	Footwear
İnşaat materialları	101,6	101,5	113,5	110,6	99,1	Construction materials
Sıxılmış balon qazı	111,9	105,6	109,9	104,1	100,6	Compressed gas cylinder
Duru yanacaq	103,3	100,3	105,8	112,1	100,5	Liquid fuel
Mebel və ev əşyaları	102,1	101,2	107,4	113,1	104,0	Furniture and household goods
Xalça və digər döşəmə örtükləri	103,0	102,6	111,3	113,9	102,1	Carpet and other floor coverings
Ev üçün toxuculuq məmulatları	102,0	102,2	108,4	110,8	101,5	Home textile products
Məişət cihazları	99,8	100,4	104,6	109,0	102,5	Home appliances
Kiçik elektrik cihazları	100,5	100,6	105,9	109,8	101,7	Small electric appliances
Şüşə məmulatları, yemək qabları və əşyaları	102,3	102,4	111,0	111,5	102,9	Glassware, tableware and utensils
İri alət və avadanlıqlar	102,1	101,0	109,8	111,1	103,4	Major tool and equipments
Kiçik alət və avadanlıqlar	101,8	101,3	110,2	112,0	103,1	Small tool and equipments
Evə qulluq etmək üçün lazım olan məhsullar	100,6	102,5	106,0	114,8	104,0	Home care products
Dərman vasitələri istisna olmaqla digər tibb təyinatlı məhsullar	102,4	104,8	111,3	120,4	103,4	Other products excluding medicines

Məhsul və xidmətlərin adı	2019	2020	2021	2022	2023	Goods and services
Müalicə ləvazimatları və cihazları	103,2	103,3	108,5	109,6	101,7	Treatment equipments and appliances
Minik avtomobilləri	97,5	100,3	104,7	102,6	101,1	Motor cars
Velospedlər	102,9	101,8	105,5	111,1	100,7	Bicycles
Minik avtomobilləri üçün ehtiyat hissələri	100,7	101,5	110,1	111,8	101,4	Spare parts for cars
Yanacaq məhsulları	100,0	100,0	120,0	109,0	100,0	Fuel products
Telefon aparatları	98,9	98,8	101,7	104,4	96,0	Telephone equipments
Səsin və təsvirin qəbulu, yazılması və əks etdirilməsi üçün qurğu	99,8	99,1	105,7	108,4	98,5	Device for receiving recording and displaying of sound and image
Foto - kino avadanlıqları və optik cihazlar	100,4	99,8	104,6	104,4	96,3	Photographic and cinematographic equipment and optical instruments
Məlumatların işlənməsi üçün avadanlıqlar	100,2	100,0	101,6	104,3	98,9	Data processing equipments
Səs və təsvir yazılışı üçün daşıyıcılar	100,1	100,7	105,2	108,9	99,6	Carriers for sound and image recording
Oyuncaqlar	102,4	102,6	108,5	112,8	103,5	Toys
Açıq havada idman, turizmle məşğul olmaq və istirahət vaxtı istifadə etmək üçün əşyalar	103,1	101,9	108,4	117,4	102,7	Equipment for sport, tourism and open-air recreation
Kitablar	96,2	100,2	106,1	110,2	104,9	Books
Qəzetlər və digər dövri nəşrlər	100,1	100,4	101,0	102,8	100,3	Newspapers and other periodical publications
Dəftərxana ləvazimatı və şəkil çəkmək üçün ləvazimat	102,3	101,2	110,9	143,5	100,0	Stationery and drawing materials
Şəxsi gigiyena əşyaları, saç qurutmaq üçün fənlər	101,0	101,8	107,2	112,4	103,7	Personal hygiene items and hair dryers
Şəxsi gigiyena üçün digər məmulatlar	100,9	102,8	105,7	113,0	103,5	Other products for personal hygiene
Zərgərlik məmulatları	101,7	103,7	108,9	112,4	103,8	Jewellery
Sair şəxsi istifadə əşyaları	101,1	101,5	109,9	113,0	102,3	Other items for personal use
Paltarların təmizlənməsi, təmiri və kirayəsi	101,9	100,8	111,3	117,7	103,8	Cleaning, repair and hire of clothing
Ayaqqabıların təmiri	100,8	100,6	109,3	119,4	100,8	Repair of shoes
İcarəçi tərəfindən ödənilmiş icarə haqqı	104,3	100,0	109,7	115,9	107,1	Actual rentals paid by tenants
Mənzil sahəsinin saxlanması və təmiri üçün lazım olan materiallar	101,2	100,4	109,7	114,2	102,9	Materials for maintenance and repair of the dwelling
Soyuq su təchizatı xidməti	100,0	100,0	200,0	100,0	100,0	Cold water supply service
Zibilin daşınması xidməti	100,0	100,0	100,0	100,0	100,0	Refuse collection service
Kanalizasiya xidməti	100,0	100,0	200,0	100,0	100,0	Sewerage service
Elektrik enerjisi təchizatı xidməti	100,0	100,0	112,5	100,0	100,0	Power supply service
Təbii qaz təchizatı xidməti	98,3	106,7	127,0	100,0	100,0	Natural gas supply service
Mərkəzi isitmə xidməti	100,0	100,0	100,0	100,0	100,0	Central heating service
Məişət cihazlarının təmiri	102,2	100,8	109,1	116,3	104,1	Repair of furniture, furnishings and floor coverings
Ev və məişət xidmətləri	100,5	101,8	108,8	116,0	102,3	Repair of household appliances
						Household services

Məhsul və xidmətlərin adı	2019	2020	2021	2022	2023	Goods and services
Tibbi xidmətlər	105,1	101,1	107,7	107,7	102,2	Medical services
Stomatoloji xidmətlər	102,4	103,7	107,7	114,8	104,3	Dental services
Tibbi laboratoriya xidmətləri və digər tibbi xidmətlər	103,1	101,8	107,4	110,5	101,2	Medical laboratory services and other medical services
Xəstəxana xidmətləri	101,4	100,5	104,5	106,2	103,1	Hospital services
Avtomobilərin təmiri	101,5	100,5	109,5	113,7	102,5	Repair of cars
Nəqliyyat vasitələri ilə bağlı digər xidmətlər	100,2	123,5	100,1	100,7	100,0	Other services related to vehicles
Dəmir yolu nəqliyyatı ilə sərnişin daşınması xidmətləri	99,3	98,3	100,0	101,4	102,6	Passenger transportation service by railway transport
Avtomobil nəqliyyatı ilə sərnişin daşınması xidmətləri	100,0	100,0	100,9	100,5	118,4	Passenger transportation service by automobile transport
Hava nəqliyyatı ilə sərnişin daşınması xidmətləri	105,9	100,4	130,1	149,6	70,4	Passenger transportation service by air transport
Dəniz nəqliyyatı ilə sərnişin daşınması xidmətləri	100,0	100,0	100,0	100,0	100,0	Passenger transportation service by sea transport
Digər nəqliyyat xidmətləri	101,1	100,6	112,9	110,3	102,2	Other transport services
Poçt xidmətləri	100,0	100,0	100,0	157,9	100,0	Postal services
Telefon rabitəsi xidmətləri	100,0	100,0	100,0	99,0	103,2	Telephone services
Audiovizual, fotoqrafiya və informasiya işlənməsi avadanlıqlarının təmiri	101,5	100,4	114,1	116,7	102,9	Repair of audiovisual, photographic and information processing equipment
İstirahət və idman tədbirlərinin təşkili üzrə xidmətlər	101,1	100,1	104,7	107,0	103,4	Services related to organization of recreational and sport activities
Mədəni tədbirlərin təşkili üzrə xidmətlər	100,6	100,2	100,3	102,8	100,1	Services related to organization of cultural arrangements
Kompleks istirahətin təşkili üzrə xidmətlər	102,2	100,2	102,8	110,1	102,9	Services related to organization of complex recreation
Ödənişli ali təhsil haqqı	102,0	102,8	102,5	101,1	101,0	Higher education tuition fee
Səviyyəyə müəyyən edilməyən təhsil haqqı	101,7	100,4	105,0	110,2	102,5	Tuition fee non-specified by level
Restoran və kafelər tərəfindən yeməklə təmin edilən xidmətləri	100,6	100,9	112,3	120,2	103,0	Catering services by restaurants and cafes
Mehmanxana xidmətləri	102,9	99,4	103,0	110,3	102,1	Hotel services
Bərbərxana və kosmetoloji xidmətlər	101,9	101,1	111,7	114,5	104,2	Hairdressing and cosmetic services
Zinət əşyaları, stolüstü, divar və qol saatlarının təmiri	100,5	100,3	110,6	118,7	102,1	Repair of jewellery, clocks and watches
Ödənişli məktəbəqədər təhsil müəssisələrinin xidməti	101,9	100,0	102,9	107,2	101,4	Service of paid preschool education institutions
Nəqliyyat vasitələrinin sığorta haqqı	100,0	100,0	100,0	100,0	100,0	Insurance fee of vehicles
Digər maliyyə xidmətləri	100,0	100,0	100,0	100,0	100,0	Other financial services
Sadalanan kateqoriyalara aid edilməyən digər xidmətlər	102,1	101,0	102,5	118,9	101,9	Other services not-specified above

## 1.6. İstehlak məhsullarının və əhaliyə göstərilən ödənişli xidmətlərin qiymət indeksləri

(2015=100, faizlə)

### Price indices of consumer goods and paid services provided to population

(2015=100, in percent)

Məhsul və xidmətlərin adı	2019	2020	2021	2022	2023	Goods and services
<b>Cəmi məhsul və xidmətlər üzrə</b>	<b>133,3</b>	<b>136,9</b>	<b>146,0</b>	<b>166,3</b>	<b>180,9</b>	<b>Total goods and services</b>
Qida məhsulları, içkilər və tütün məmulatları	141,0	148,0	160,0	191,2	209,5	Food products, beverages and tobacco products
Qeyri-qida məhsulları, xidmətlər	127,6	129,0	136,1	149,3	161,5	Non-food products, services
Qeyri-qida məhsulları	135,2	137,0	143,9	156,3	169,4	Non-food products
Qida və qeyri-qida məhsulları	138,9	143,9	154,1	178,2	194,5	Food and non-food products
Xidmətlər	121,2	122,4	129,5	142,9	154,6	Services
Çörək, çörək məmulatları və yarmalar	127,9	132,5	140,9	171,4	184,4	Bread, bakery products and groats
Ət və ət məhsulları	135,6	140,1	141,3	158,3	178,5	Meat and meat products
Balıq və balıq məhsulları	132,1	138,5	145,6	167,2	177,3	Fish and fish products
Süd və süd məhsulları, yumurta	133,7	142,2	154,3	171,8	183,8	Milk and dairy products, egg
Kərə və bitki yağları	158,3	158,9	171,9	199,0	203,5	Butter and vegetable oils
Meyvələr	133,5	145,5	155,5	181,1	196,4	Fruits
Tərəvəzlər	151,7	162,4	202,5	316,0	365,1	Vegetables
Qənd, cəm, bal, şokolad və konfetlər	130,3	131,3	141,8	160,3	174,2	Sugar, jam, honey, chocolate and sweets
Digər kateqoriyalara aid edilməyən qida məhsulları	140,0	142,2	150,1	170,6	189,4	Food products n.e.c.
Çay, qəhvə və kakao	156,2	157,9	164,9	179,4	201,0	Tea, coffee and cacao
Mineral sular, sərinləşdirici içkilər və şirələr	136,9	140,2	146,6	161,4	174,2	Mineral waters, soft drinks and juices
Araq, brendi (konyak)	132,4	135,9	138,9	147,0	150,6	Vodka, brandy (cognac)
Çaxır	124,9	126,6	131,9	136,5	144,6	Wine
Pivə	131,6	139,8	144,5	156,3	166,3	Beer
Tütün məmulatları	159,4	185,7	203,4	217,5	228,2	Tobacco products
Parçalar	155,0	159,7	172,1	198,2	217,0	Fabrics
Geyim	136,4	138,5	142,4	153,4	163,5	Clothes
Digər paltarlar və qalantereya	136,0	138,1	143,6	158,1	170,8	Other clothes and fancy goods
Ayaqqabı	133,8	135,8	139,3	150,1	160,3	Footwear
İnşaat materialları	134,4	136,5	147,1	166,0	171,1	Construction materials
Sıxılmış balon qazı	125,4	142,3	154,3	162,4	165,3	Compressed gas cylinder
Duru yanacaq	110,6	111,9	116,9	124,1	133,3	Liquid fuel
Məbel və ev əşyaları	126,1	128,0	132,7	146,9	161,0	Furniture and household goods
Xalça və digər döşəmə örtükləri	157,1	161,3	170,5	193,0	210,0	Carpet and other floor coverings
Ev üçün toxuculuq məmulatları	145,4	149,2	155,5	171,1	182,3	Home textile products
Məişət cihazları	139,5	139,9	143,3	153,4	162,5	Home appliances
Kiçik elektrik cihazları	146,3	147,2	151,3	164,3	174,0	Small electric appliances
Şüşə məmulatları, yemək qabları və əşyaları	148,7	152,7	162,1	180,7	194,0	Glassware, tableware and utensils
İri alət və avadanlıqlar	144,5	147,0	154,6	170,7	183,7	Major tool and equipments
Kiçik alət və avadanlıqlar	138,0	140,4	147,3	164,6	177,8	Small tool and equipments
Evə qulluq etmək üçün lazım olan məhsullar	147,0	149,8	155,5	173,3	191,2	Home care products
Dərman vasitələri istisna olmaqla digər tibb təyinatlı məhsullar	145,0	151,6	162,1	183,4	211,3	Other products excluding medicines

Məhsul və xidmətlərin adı	2019	2020	2021	2022	2023	Goods and services
Müalicə ləvazimatları və cihazları	138,1	141,9	150,0	164,2	173,4	Treatment equipments and appliances
Minik avtomobilləri	113,6	113,4	116,1	120,6	123,0	Motor cars
Velosipedlər	144,9	148,6	153,6	166,7	177,0	Bicycles
Minik avtomobilləri üçün ehtiyat hissələri	149,9	151,7	158,1	178,0	189,6	Spare parts for cars
Yanacaq məhsulları	116,4	116,4	139,7	146,0	152,3	Fuel products
Telefon aparatları	125,4	123,7	124,1	128,4	128,7	Telephone equipments
Səsin və təsvirin qəbulu, yazılması və əks etdirilməsi üçün qurğu	128,2	127,0	130,0	139,9	144,1	Device for receiving recording and displaying of sound and image
Foto - kino avadanlıqları və optik cihazlar	127,2	127,2	130,4	136,0	136,7	Photographic and cinematographic equipment and optical instruments
Məlumatların işlənməsi üçün avadanlıqlar	132,7	132,7	133,8	138,0	140,2	Data processing equipments
Səs və təsvir yazılışı üçün daşıyıcılar	118,3	119,1	121,8	132,4	138,0	Carriers for sound and image recording
Oyuncaqlar	140,5	144,0	150,8	167,8	182,4	Toys
Açıq havada idman, turizmle məşğul olmaq və istirahət vaxtı istifadə etmək üçün əşyalar	132,3	136,4	141,6	160,1	177,5	Equipment for sport, tourism and open-air recreation
Kitablar	109,5	108,0	109,9	118,7	129,2	Books
Qəzetlər və digər dövrü nəşrlər	108,9	109,2	109,7	112,5	113,8	Periodical publications
Dəftərxana ləvazimatı və şəkil çəkmək üçün ləvazimat	154,6	157,2	164,0	226,6	252,9	Stationery and drawing materials
Şəxsi gigiyena əşyaları, saç qurutmaq üçün fenlər	147,0	149,1	155,5	170,9	185,3	Personal hygiene items and hair dryers
Şəxsi gigiyena üçün digər məmulatlar	152,4	155,7	161,3	177,1	192,7	Other products for personal hygiene
Zərgərlik məmulatları	148,5	153,2	162,5	179,5	194,9	Jewelry
Sair şəxsi istifadə əşyaları	133,4	135,3	143,0	158,4	171,3	Other items for personal use
Paltarların təmizlənməsi, təmiri və kirayəsi	120,7	122,8	129,5	149,2	164,9	Cleaning, repair and hire of clothing
Ayaqqabıların təmiri	114,8	116,1	120,3	137,7	152,3	Repair of shoes
İcarəçi tərəfindən ödənilmiş icarə haqqı	131,3	133,7	139,1	156,2	177,1	Actual rentals paid by tenants
Mənzil sahəsinin saxlanması və təmiri üçün lazım olan materiallar	116,9	117,8	122,9	137,5	150,8	Materials for maintenance and repair of the dwelling
Soyuq su təchizatı xidməti	117,9	117,9	225,9	235,8	235,8	Cold water supply service
Zibilin daşınması xidməti	100,0	100,0	100,0	100,0	100,0	Refuse collection service
Kanalizasiya xidməti	250,0	250,0	479,2	500,0	500,0	Sewerage service
Elektrik enerjisi təchizatı xidməti	133,3	130,6	136,1	150,0	150,0	Power supply service
Təbii qaz təchizatı xidməti	128,3	135,1	161,5	193,7	193,7	Natural gas supply service
Mərkəzi isitmə xidməti	100,0	100,0	100,0	100,0	100,0	Central heating service
Məbel, ev əşyaları və döşəmə örtüklərinin təmiri	120,2	121,4	126,1	142,9	153,5	Repair of furniture, furnishings and floor coverings
Məişət cihazlarının təmiri	117,9	119,5	124,6	140,1	156,6	Repair of household appliances
Ev və məişət xidmətləri	124,1	125,2	132,4	149,3	161,5	Household services

Məhsul və xidmətlərin adı	2019	2020	2021	2022	2023	Goods and services
Tibbi xidmətlər	113,4	116,8	123,0	133,4	138,3	Medical services
Stomatoloji xidmətlər	122,2	125,5	132,5	149,0	163,2	Dental services
Tibbi laboratoriya xidmətləri və digər tibbi xidmətlər	112,8	115,2	120,0	132,0	139,0	Medical laboratory services and other medical services
Xəstəxana xidmətləri	110,0	111,0	113,6	121,3	125,7	Hospital services
Avtomobilərin təmiri	120,2	121,0	126,9	141,8	153,7	Repair of cars
Nəqliyyat vasitələri ilə bağlı digər xidmətlər	102,4	126,5	126,5	127,0	127,5	Other services related to vehicles
Dəmir yolu nəqliyyatı ilə sərnişin daşınması xidmətləri	150,1	148,3	148,3	151,1	153,9	Passenger transportation service by railway transport
Avtomobil nəqliyyatı ilə sərnişin daşınması xidmətləri	127,9	127,9	128,8	129,2	151,1	Passenger transportation service by automobile transport
Hava nəqliyyatı ilə sərnişin daşınması xidmətləri	121,0	122,0	162,9	206,4	227,7	Passenger transportation service by air transport
Dəniz nəqliyyatı ilə sərnişin daşınması xidmətləri	159,2	159,2	159,2	159,2	159,2	Passenger transportation service by sea transport
Digər nəqliyyat xidmətləri	112,9	114,0	120,8	134,2	144,3	Other transport services
Poçt xidmətləri	100,0	100,0	100,0	157,9	157,9	Postal services
Telefon rabitəsi xidmətləri	97,7	97,7	97,7	97,5	99,7	Telephone services
Audiovizual, fotoqrafiya və informasiya işlənməsi avadanlıqlarının təmiri	127,8	128,6	138,1	156,9	175,3	Repair of audiovisual, photographic and information processing equipment
İstirahət və idman tədbirlərinin təşkili üzrə xidmətlər	110,6	111,3	113,3	120,6	127,6	Services related to organization of recreational and sport activities
Mədəni tədbirlərin təşkili üzrə xidmətlər	108,3	108,7	109,0	110,1	112,2	Services related to organization of cultural arrangements
Kompleks istirahətin təşkili üzrə xidmətlər	125,1	125,9	128,0	132,9	146,3	Services related to organization of complex recreation
Ödənişli ali təhsil haqqı	117,0	119,3	122,6	125,0	126,4	Higher education tuition fee
Səviyyəyə müəyyən edilməyən təhsil haqqı	107,0	108,1	110,8	118,3	127,4	Tuition fee non-specified by level
Restoran və kafelər tərəfindən yeməklə təmin edilmə xidmətləri	126,3	127,6	133,5	157,8	176,2	Catering services by restaurants and cafes
Mehmanxana xidmətləri	110,5	111,8	112,7	120,4	128,5	Hotel services
Bərbərxana və kosmetoloji xidmətlər	118,4	119,9	128,7	144,1	158,5	Hairdressing and cosmetic services
Zinət əşyaları, stolüstü, divar və qol saatlarının təmiri	124,1	124,6	131,5	149,0	166,4	Repair of jewellery, clocks and watches
Ödənişli məktəbəqədər təhsil müəssisələrinin xidməti	109,8	111,4	112,8	118,7	123,8	Service of paid preschool education institutions
Nəqliyyat vasitələrinin sığorta haqqı	100,0	100,0	100,0	100,0	100,0	Insurance fee of vehicles
Digər maliyyə xidmətləri	100,2	100,2	100,2	100,2	100,2	Other financial services
Sadalanan kateqoriyalara aid edilməyən digər xidmətlər	108,7	111,0	111,7	124,8	137,2	Other services not-specified above

## 1.7. İqtisadi rayonlar üzrə istehlak məhsullarının və əhaliyə göstərilən ödənişli xidmətlərin qiymət indeksləri

(əvvəlki ilə nisbətən, faizlə)

### Price indices of consumer goods and paid services provided to population by economic regions

(compared to the previous year, in percent)

	2019	2020	2021	2022	2023	
<b>Azərbaycan Respublikası</b>	<b>102,6</b>	<b>102,8</b>	<b>106,7</b>	<b>113,9</b>	<b>108,8</b>	<b>Republic of Azerbaijan</b>
<b>Bakı şəhəri</b>	<b>102,8</b>	<b>102,3</b>	<b>106,2</b>	<b>113,4</b>	<b>108,3</b>	<b>Baku city</b>
<b>Naxçıvan Muxtar Respublikası</b>	<b>102,2</b>	<b>100,6</b>	<b>103,2</b>	<b>107,5</b>	<b>109,4</b>	<b>Nakhchivan Autonomous Republic</b>
Naxçıvan şəhəri	102,2	100,6	103,2	107,5	109,4	Nakhchivan city
<b>Abşeron-Xızı iqtisadi rayonu</b>	<b>103,5</b>	<b>104,3</b>	<b>108,2</b>	<b>116,8</b>	<b>110,4</b>	<b>Absheron-Khizi economic region</b>
Sumqayıt şəhəri	103,4	104,5	107,1	116,8	110,3	Sumgayit city
Abşeron rayonu	103,7	104,6	109,6	117,5	110,8	Absheron district
Xızı rayonu	102,5	103,5	104,7	107,4	105,8	Khizi district
<b>Dağlıq Şirvan iqtisadi rayonu</b>	<b>103,3</b>	<b>103,4</b>	<b>106,3</b>	<b>114,2</b>	<b>109,3</b>	<b>Daghigh Shirvan economic region</b>
Ağsu rayonu	105,3	105,5	107,1	114,7	111,0	Aghsu district
İsmayilli rayonu	103,8	104,4	106,0	114,6	109,0	Ismayilli district
Qobustan rayonu	102,7	103,2	107,4	117,0	108,0	Gobustan district
Şamaxı rayonu	103,6	102,7	106,1	112,3	108,8	Shamaxi district
<b>Gəncə-Daşkəsən iqtisadi rayonu</b>	<b>104,1</b>	<b>104,7</b>	<b>106,9</b>	<b>115,0</b>	<b>109,5</b>	<b>Ganja-Dashkasan economic region</b>
Gəncə şəhəri	104,9	104,5	106,7	115,2	108,9	Ganja city
Naftalan şəhəri	103,3	104,0	106,8	115,1	111,3	Naftalan city
Daşkəsən rayonu	103,4	106,4	107,1	113,1	109,5	Dashkasan district
Goranboy rayonu	104,4	103,9	107,8	115,6	110,1	Goranboy district
Göygöl rayonu	104,6	104,2	106,5	113,7	109,5	Goygol district
Samux rayonu	103,0	104,7	107,0	112,9	108,5	Samukh district
<b>Qarabağ iqtisadi rayonu</b>	<b>104,3</b>	<b>104,4</b>	<b>107,9</b>	<b>115,1</b>	<b>110,1</b>	<b>Karabakh economic region</b>
Xankəndi şəhəri	...	...	...	...	...	Khankandi city
Ağcabədi rayonu	105,0	104,3	104,6	112,9	110,4	Aghjabadi district
Ağdam rayonu	104,6	104,7	109,6	115,5	108,5	Aghdam district
Ağdərə rayonu	...	...	...	...	...	Aghdara district
Bərdə rayonu	102,1	103,7	106,5	112,4	109,4	Barda district
Füzuli rayonu	105,3	105,0	107,2	115,1	108,8	Fuzuli district
Xocalı rayonu	...	...	...	...	...	Khojaly district
Xocavənd rayonu	...	...	...	...	...	Khovavand district
Şuşa rayonu	...	...	...	...	...	Shusha district
Tərtər rayonu	104,9	104,4	109,9	118,3	113,4	Tartar district
<b>Qazax-Tovuz iqtisadi rayonu</b>	<b>104,8</b>	<b>105,5</b>	<b>107,1</b>	<b>114,5</b>	<b>109,9</b>	<b>Gazakh-Tovuz economic region</b>
Ağstafa rayonu	105,6	106,3	109,9	118,1	112,1	Aghstafa district
Gədəbəy rayonu	104,2	106,3	107,6	112,7	109,2	Gadabay district
Qazax rayonu	104,1	104,0	105,8	111,4	108,7	Gazakh district
Şəmkir rayonu	104,2	104,5	107,1	116,3	109,8	Shamkir district
Tovuz rayonu	105,0	106,0	108,4	116,6	111,5	Tovuz district
<b>Quba-Xaçmaz iqtisadi rayonu</b>	<b>104,6</b>	<b>104,5</b>	<b>106,5</b>	<b>114,4</b>	<b>109,1</b>	<b>Guba-Khachmaz economic region</b>
Xaçmaz rayonu	107,4	106,1	108,8	119,6	112,1	Khachmaz district
Quba rayonu	105,1	104,9	105,8	114,7	109,7	Guba district



	2019	2020	2021	2022	2023	
Qusar rayonu	103,0	101,8	105,4	112,4	108,0	<i>Gusar district</i>
Siyəzən rayonu	106,6	107,2	109,0	112,1	109,5	<i>Siyazan district</i>
Şabran rayonu	104,4	105,1	106,6	112,4	108,3	<i>Shabran district</i>
<b>Lənkəran-Astara iqtisadi rayonu</b>	<b>104,6</b>	<b>103,9</b>	<b>107,5</b>	<b>115,2</b>	<b>109,1</b>	<b><i>Lankaran-Astara economic region</i></b>
Astara rayonu	105,2	104,0	107,5	115,6	110,9	<i>Astara district</i>
Cəlilabad rayonu	105,1	104,6	105,7	113,6	110,5	<i>Jalilabad district</i>
Lerik rayonu	104,3	107,0	108,6	111,9	106,4	<i>Lerik district</i>
Lənkəran rayonu	105,6	104,4	106,8	112,4	107,3	<i>Lankaran district</i>
Məsəlli rayonu	104,3	101,4	105,0	123,1	110,7	<i>Masalli district</i>
Yardımlı rayonu	106,8	104,8	109,4	110,7	106,5	<i>Yardimli district</i>
<b>Mərkəzi Aran iqtisadi rayonu</b>	<b>105,3</b>	<b>105,4</b>	<b>106,7</b>	<b>113,7</b>	<b>109,3</b>	<b><i>Central Aran economic region</i></b>
Mingəçevir şəhəri	103,6	104,9	107,1	114,1	109,9	<i>Mingachevir city</i>
Ağdaş rayonu	104,2	105,1	106,8	114,5	109,6	<i>Agdash district</i>
Göyçay rayonu	106,6	106,8	108,2	112,0	107,9	<i>Goychay district</i>
Kürdəmir rayonu	104,3	104,4	107,8	115,6	112,4	<i>Kurdamir district</i>
Ucar rayonu	105,2	105,4	108,4	116,0	110,8	<i>Ujar district</i>
Yevlax rayonu	107,6	106,2	107,3	115,7	108,5	<i>Yevlakh district</i>
Zərdab rayonu	104,8	105,0	106,4	110,8	109,5	<i>Zardab district</i>
<b>Mil-Muğan iqtisadi rayonu</b>	<b>103,5</b>	<b>104,6</b>	<b>106,8</b>	<b>112,6</b>	<b>107,7</b>	<b><i>Mil-Mughan economic region</i></b>
Beyləqan rayonu	103,2	103,3	106,5	113,6	112,4	<i>Beylagan district</i>
İmişli rayonu	104,2	106,3	107,1	110,3	106,4	<i>Imishli district</i>
Saatlı rayonu	103,6	104,0	106,7	112,1	106,4	<i>Saatli district</i>
Sabirabad rayonu	102,7	105,0	107,3	113,1	108,1	<i>Sabirabad district</i>
<b>Şəki-Zaqatala iqtisadi rayonu</b>	<b>103,9</b>	<b>103,6</b>	<b>106,5</b>	<b>115,1</b>	<b>108,9</b>	<b><i>Shaki-Zagatala economic region</i></b>
Balakən rayonu	106,6	105,0	106,6	115,5	110,0	<i>Balakan district</i>
Qax rayonu	104,3	104,7	108,0	124,0	108,4	<i>Gakh district</i>
Qəbələ rayonu	104,5	102,9	105,5	114,5	108,0	<i>Gabala district</i>
Oğuz rayonu	103,3	104,6	106,5	113,9	108,8	<i>Oghuz district</i>
Şəki rayonu	103,1	102,8	107,0	113,8	109,2	<i>Shaki district</i>
Zaqatala rayonu	104,3	104,5	106,5	111,9	110,0	<i>Zagatala district</i>
<b>Şərqi Zəngəzur iqtisadi rayonu</b>	...	...	...	...	...	<b><i>Eastern Zangazur economic region</i></b>
Cəbrayıl rayonu	...	...	...	...	...	<i>Jabrayil district</i>
Kəlbəcər rayonu	...	...	...	...	...	<i>Kalbajar district</i>
Qubadlı rayonu	...	...	...	...	...	<i>Gubadli district</i>
Laçın rayonu	...	...	...	...	...	<i>Lachin district</i>
Zəngilan rayonu	...	...	...	...	...	<i>Zangilan district</i>
<b>Şirvan-Salyan iqtisadi rayonu</b>	<b>104,0</b>	<b>105,7</b>	<b>106,9</b>	<b>114,4</b>	<b>108,7</b>	<b><i>Shirvan-Salyan economic region</i></b>
Şirvan şəhəri	104,5	105,7	107,4	116,3	109,9	<i>Shirvan city</i>
Biləsuvar rayonu	103,8	104,0	108,1	116,4	109,0	<i>Bilasuvar district</i>
Hacıqabul rayonu	104,1	106,3	106,4	111,5	108,1	<i>Hajigabul district</i>
Neftçala rayonu	103,7	106,4	107,7	115,9	110,0	<i>Neftchala district</i>
Salyan rayonu	103,0	106,0	107,7	113,2	109,7	<i>Salyan district</i>

## 1.8. İqtisadi rayonlar üzrə qida məhsulları, içkilər və tütün məmulatlarının istehlak qiymət indeksləri

(əvvəlki ilə nisbətən, faizlə)

### *Consumer price indices of food products, beverages and tobacco products by economic regions*

(compared to the previous year, in percent)

	2019	2020	2021	2022	2023	
<b>Azərbaycan Respublikası</b>	<b>103,8</b>	<b>105,0</b>	<b>108,1</b>	<b>119,5</b>	<b>109,6</b>	<b>Republic of Azerbaijan</b>
<b>Bakı şəhəri</b>	<b>103,0</b>	<b>104,5</b>	<b>107,4</b>	<b>117,8</b>	<b>108,8</b>	<b>Baku city</b>
<b>Naxçıvan Muxtar Respublikası</b>	<b>103,3</b>	<b>100,9</b>	<b>102,4</b>	<b>113,1</b>	<b>114,0</b>	<b>Nakhchivan Autonomous Republic</b>
Naxçıvan şəhəri	103,3	100,9	102,4	113,1	114,0	Nakhchivan city
<b>Abşeron-Xızı iqtisadi rayonu</b>	<b>105,2</b>	<b>107,9</b>	<b>110,8</b>	<b>122,7</b>	<b>111,3</b>	<b>Absheron-Khizi economic region</b>
Sumqayıt şəhəri	105,3	109,4	109,8	122,1	111,4	Sumgayit city
Abşeron rayonu	105,9	108,5	112,3	123,8	111,9	Absheron district
Xızı rayonu	104,6	106,8	106,5	113,4	109,4	Khizi district
<b>Dağlıq Şirvan iqtisadi rayonu</b>	<b>106,3</b>	<b>107,4</b>	<b>107,0</b>	<b>120,2</b>	<b>111,1</b>	<b>Daghigh Shirvan economic region</b>
Ağsu rayonu	111,9	113,0	107,9	121,3	113,5	Aghsu district
İsmayilli rayonu	107,2	109,4	107,2	121,3	111,9	Ismayilli district
Qobustan rayonu	105,1	106,0	109,9	121,6	109,6	Gobustan district
Şamaxı rayonu	106,8	105,7	106,9	119,1	112,1	Shamaxi district
<b>Gəncə-Daşkəsən iqtisadi rayonu</b>	<b>108,2</b>	<b>108,9</b>	<b>108,9</b>	<b>121,3</b>	<b>110,8</b>	<b>Ganja-Dashkasan economic region</b>
Gəncə şəhəri	109,7	108,5	108,8	121,7	111,0	Ganja city
Naftalan şəhəri	107,1	107,2	107,4	121,9	114,0	Naftalan city
Daşkəsən rayonu	107,1	112,3	110,1	119,9	111,8	Dashkasan district
Goranboy rayonu	107,6	107,4	109,0	120,7	112,6	Goranboy district
Göygöl rayonu	109,0	107,7	109,3	121,4	110,5	Goygol district
Samux rayonu	106,1	110,0	111,2	120,2	111,6	Samukh district
<b>Qarabağ iqtisadi rayonu</b>	<b>108,3</b>	<b>109,0</b>	<b>109,6</b>	<b>122,1</b>	<b>111,1</b>	<b>Karabakh economic region</b>
Xankəndi şəhəri	...	...	...	...	...	Khankandi city
Ağcabədi rayonu	109,3	108,5	105,2	121,2	110,7	Aghjabadi district
Ağdam rayonu	108,2	108,6	111,9	124,6	111,8	Aghdam district
Ağdərə rayonu	...	...	...	...	...	Aghdara district
Bərdə rayonu	102,6	107,4	109,9	120,6	111,6	Barda district
Füzuli rayonu	110,5	110,6	109,8	121,7	109,2	Fuzuli district
Xocalı rayonu	...	...	...	...	...	Khojaly district
Xocavənd rayonu	...	...	...	...	...	Khovavand district
Şuşa rayonu	...	...	...	...	...	Shusha district
Tərtər rayonu	110,5	109,8	111,9	125,0	115,4	Tartar district
<b>Qazax-Tovuz iqtisadi rayonu</b>	<b>108,9</b>	<b>110,8</b>	<b>110,1</b>	<b>122,0</b>	<b>111,8</b>	<b>Gazakh-Tovuz economic region</b>
Ağstafa rayonu	109,7	109,8	112,9	125,5	114,1	Aghstafa district
Gədəbəy rayonu	108,3	113,3	110,7	121,4	113,0	Gadabay district
Qazax rayonu	108,5	108,7	109,6	121,0	112,6	Gazakh district
Şəmkir rayonu	106,3	108,6	110,1	124,1	108,8	Shamkir district
Tovuz rayonu	110,0	113,3	113,3	126,0	114,3	Tovuz district
<b>Quba-Xaçmaz iqtisadi rayonu</b>	<b>108,6</b>	<b>109,2</b>	<b>108,7</b>	<b>120,3</b>	<b>111,1</b>	<b>Guba-Khachmaz economic region</b>
Xaçmaz rayonu	115,1	112,5	111,8	125,1	113,3	Khachmaz district
Quba rayonu	110,1	110,2	107,9	120,3	111,8	Guba district

	2019	2020	2021	2022	2023	
Qusar rayonu	105,7	103,7	107,7	119,6	110,0	<i>Qusar district</i>
Siyəzən rayonu	113,6	115,1	114,9	120,4	113,3	<i>Siyazan district</i>
Şabran rayonu	108,7	111,6	111,2	119,7	112,1	<i>Shabran district</i>
<b>Lənkəran-Astara iqtisadi rayonu</b>	<b>108,1</b>	<b>106,8</b>	<b>110,1</b>	<b>120,6</b>	<b>109,0</b>	<b><i>Lankaran-Astara economic region</i></b>
Astara rayonu	109,4	108,0	111,5	123,5	113,0	<i>Astara district</i>
Cəlilabad rayonu	110,9	110,0	110,0	122,5	110,0	<i>Jalilabad district</i>
Lerik rayonu	106,3	110,5	111,1	118,5	108,9	<i>Lerik district</i>
Lənkəran rayonu	111,5	108,9	109,8	117,7	108,5	<i>Lankaran district</i>
Məsəlli rayonu	108,2	102,3	105,6	124,2	110,8	<i>Masalli district</i>
Yardımlı rayonu	108,2	107,5	111,8	118,6	108,5	<i>Yardimli district</i>
<b>Mərkəzi Aran iqtisadi rayonu</b>	<b>110,2</b>	<b>111,7</b>	<b>109,4</b>	<b>120,4</b>	<b>110,5</b>	<b><i>Central Aran economic region</i></b>
Mingəçevir şəhəri	106,6	110,4	109,1	119,0	111,6	<i>Mingachevir city</i>
Ağdaş rayonu	108,9	112,1	110,2	122,8	112,0	<i>Agdash district</i>
Göyçay rayonu	114,8	115,0	112,0	119,7	109,2	<i>Goychay district</i>
Kürdəmir rayonu	109,0	109,4	111,9	121,1	115,5	<i>Kurdamir district</i>
Ucar rayonu	110,7	111,6	113,7	127,6	113,3	<i>Ujar district</i>
Yevlax rayonu	110,3	111,4	111,6	125,4	110,8	<i>Yevlakh district</i>
Zərdab rayonu	110,2	111,1	110,2	118,5	116,5	<i>Zardab district</i>
<b>Mil-Muğan iqtisadi rayonu</b>	<b>106,6</b>	<b>109,7</b>	<b>109,1</b>	<b>119,7</b>	<b>110,4</b>	<b><i>Mil-Mughan economic region</i></b>
Beyləqan rayonu	103,6	105,5	109,4	120,8	115,2	<i>Beylagan district</i>
İmişli rayonu	108,9	113,8	109,3	117,0	110,2	<i>Imishli district</i>
Saatlı rayonu	108,3	108,0	108,3	119,3	110,2	<i>Saatli district</i>
Sabirabad rayonu	104,7	111,2	111,9	123,3	111,7	<i>Sabirabad district</i>
<b>Şəki-Zaqatala iqtisadi rayonu</b>	<b>107,2</b>	<b>107,3</b>	<b>108,0</b>	<b>121,3</b>	<b>110,5</b>	<b><i>Shaki-Zagatala economic region</i></b>
Balakən rayonu	113,0	110,0	108,5	124,0	112,5	<i>Balakan district</i>
Qax rayonu	107,6	109,4	110,1	128,8	110,3	<i>Gakh district</i>
Qəbələ rayonu	106,4	105,8	108,2	123,0	111,2	<i>Gabala district</i>
Oğuz rayonu	106,7	109,5	109,4	121,8	110,2	<i>Oghuz district</i>
Şəki rayonu	106,0	105,7	107,9	120,8	111,7	<i>Shaki district</i>
Zaqatala rayonu	109,1	110,2	109,3	118,3	110,7	<i>Zagatala district</i>
<b>Şərqi Zəngəzur iqtisadi rayonu</b>	...	...	...	...	...	<b><i>Eastern Zangazur economic region</i></b>
Cəbrayıl rayonu	...	...	...	...	...	<i>Jabrayil district</i>
Kəlbəcər rayonu	...	...	...	...	...	<i>Kalbajar district</i>
Qubadlı rayonu	...	...	...	...	...	<i>Gubadli district</i>
Laçın rayonu	...	...	...	...	...	<i>Lachin district</i>
Zəngilan rayonu	...	...	...	...	...	<i>Zangilan district</i>
<b>Şirvan-Salyan iqtisadi rayonu</b>	<b>108,4</b>	<b>112,1</b>	<b>109,7</b>	<b>121,0</b>	<b>111,3</b>	<b><i>Shirvan-Salyan economic region</i></b>
Şirvan şəhəri	109,9	110,4	110,9	122,3	114,0	<i>Shirvan city</i>
Biləsuvar rayonu	107,9	108,5	111,2	123,5	110,9	<i>Bilasuvar district</i>
Hacıqabul rayonu	108,8	113,0	110,2	121,3	112,4	<i>Hajigabul district</i>
Neftçala rayonu	107,0	114,5	109,4	122,8	113,4	<i>Neftchala district</i>
Salyan rayonu	106,1	113,8	113,1	117,7	112,1	<i>Salyan district</i>

## 1.9. İqtisadi rayonlar üzrə qeyri-qida məhsullarının istehlak qiymət indeksləri

(əvvəlki ilə nisbətən, faizlə)

### *Consumer price indices of non-food products by economic regions*

(compared to the previous year, in percent)

	2019	2020	2021	2022	2023	
<b>Azərbaycan Respublikası</b>	<b>101,2</b>	<b>101,3</b>	<b>105,1</b>	<b>108,6</b>	<b>108,4</b>	<b>Republic of Azerbaijan</b>
<b>Bakı şəhəri</b>	<b>101,6</b>	<b>100,5</b>	<b>104,2</b>	<b>109,5</b>	<b>108,1</b>	<b>Baku city</b>
<b>Naxçıvan Muxtar Respublikası</b>	<b>101,0</b>	<b>99,6</b>	<b>102,9</b>	<b>102,4</b>	<b>107,9</b>	<b>Nakhchivan Autonomous Republic</b>
Naxçıvan şəhəri	101,0	99,6	102,9	102,4	107,9	Nakhchivan city
<b>Abşeron-Xızı iqtisadi rayonu</b>	<b>102,1</b>	<b>101,9</b>	<b>104,8</b>	<b>112,3</b>	<b>111,1</b>	<b>Absheron-Khizi economic region</b>
Sumqayıt şəhəri	101,7	101,1	103,3	110,5	110,5	Sumgayit city
Abşeron rayonu	103,0	102,4	106,3	113,4	111,5	Absheron district
Xızı rayonu	100,2	100,3	102,0	101,9	103,1	Khizi district
<b>Dağlıq Şirvan iqtisadi rayonu</b>	<b>101,1</b>	<b>100,7</b>	<b>105,1</b>	<b>107,5</b>	<b>107,6</b>	<b>Daghigh Shirvan economic region</b>
Ağsu rayonu	100,6	100,4	104,6	106,3	107,0	Aghsu district
İsmayilli rayonu	101,0	101,7	106,2	108,6	106,0	Ismayilli district
Qobustan rayonu	102,1	101,3	105,6	108,7	108,5	Gobustan district
Şamaxı rayonu	101,6	100,5	104,7	106,5	107,8	Shamakhi district
<b>Gəncə-Daşkəsən iqtisadi rayonu</b>	<b>100,7</b>	<b>101,3</b>	<b>105,5</b>	<b>109,7</b>	<b>109,0</b>	<b>Ganja-Dashkasan economic region</b>
Gəncə şəhəri	100,2	101,8	104,4	107,1	106,8	Ganja city
Naftalan şəhəri	100,5	102,9	107,5	115,8	111,8	Naftalan city
Daşkəsən rayonu	100,6	101,0	104,5	107,7	107,7	Dashkasan district
Goranboy rayonu	102,2	102,2	107,9	110,3	110,7	Goranboy district
Göygöl rayonu	100,2	99,1	104,8	107,8	107,7	Goygol district
Samux rayonu	100,8	101,0	104,0	104,9	108,2	Samukh district
<b>Qarabağ iqtisadi rayonu</b>	<b>101,6</b>	<b>101,6</b>	<b>106,1</b>	<b>108,6</b>	<b>109,0</b>	<b>Karabakh economic region</b>
Xankəndi şəhəri	...	...	...	...	...	Khankandi city
Ağcabədi rayonu	101,8	102,2	104,6	105,9	108,4	Aghjabadi district
Ağdam rayonu	102,1	102,6	108,5	106,1	105,1	Aghdam district
Ağdərə rayonu	...	...	...	...	...	Aghdara district
Bərdə rayonu	101,7	101,5	104,9	106,1	106,7	Barda district
Füzuli rayonu	102,2	101,5	105,3	108,3	109,3	Fuzuli district
Xocalı rayonu	...	...	...	...	...	Khoyaly district
Xocavənd rayonu	...	...	...	...	...	Khovavand district
Şuşa rayonu	...	...	...	...	...	Shusha district
Tərtər rayonu	100,3	100,2	105,9	109,8	109,6	Tartar district
<b>Qazax-Tovuz iqtisadi rayonu</b>	<b>101,5</b>	<b>101,3</b>	<b>104,2</b>	<b>106,2</b>	<b>107,7</b>	<b>Gazakh-Tovuz economic region</b>
Ağstafa rayonu	102,1	101,8	105,4	108,0	111,7	Aghstafa district
Gədəbəy rayonu	100,5	101,4	106,3	105,4	104,9	Gadabay district
Qazax rayonu	100,1	100,5	102,8	103,4	105,3	Gazakh district
Şəmkir rayonu	104,2	102,2	103,8	106,9	106,7	Shamkir district
Tovuz rayonu	101,0	100,3	103,5	105,0	107,9	Tovuz district
<b>Quba-Xaçmaz iqtisadi rayonu</b>	<b>101,5</b>	<b>101,6</b>	<b>104,8</b>	<b>108,8</b>	<b>108,7</b>	<b>Guba-Khachmaz economic region</b>
Xaçmaz rayonu	102,9	102,3	105,8	111,2	112,2	Khachmaz district
Quba rayonu	101,2	101,2	104,2	109,6	108,6	Guba district

	2019	2020	2021	2022	2023	
Qusar rayonu	100,7	100,2	104,4	106,2	108,4	<i>Gusar district</i>
Siyəzən rayonu	101,6	102,1	105,6	105,2	104,8	<i>Siyazan district</i>
Şabran rayonu	100,9	100,5	102,9	105,3	106,8	<i>Shabran district</i>
<b>Lənkəran-Astara iqtisadi rayonu</b>	<b>101,8</b>	<b>102,1</b>	<b>105,6</b>	<b>110,2</b>	<b>110,3</b>	<b><i>Lankaran-Astara economic region</i></b>
Astara rayonu	99,4	100,3	105,4	110,6	109,6	<i>Astara district</i>
Cəlilabad rayonu	100,0	100,2	102,3	102,3	107,3	<i>Jalilabad district</i>
Lerik rayonu	104,7	108,4	107,3	105,7	104,2	<i>Lerik district</i>
Lənkəran rayonu	101,3	101,0	104,5	106,0	105,1	<i>Lankaran district</i>
Məsəlli rayonu	102,4	101,1	104,5	117,4	112,3	<i>Masalli district</i>
Yardımlı rayonu	108,3	103,4	107,6	102,7	104,7	<i>Yardimli district</i>
<b>Mərkəzi Aran iqtisadi rayonu</b>	<b>102,2</b>	<b>101,6</b>	<b>104,6</b>	<b>108,5</b>	<b>108,7</b>	<b><i>Central Aran economic region</i></b>
Mingəçevir şəhəri	100,9	100,7	103,2	106,0	106,4	<i>Mingachevir city</i>
Ağdaş rayonu	100,7	100,3	104,1	108,8	109,4	<i>Agdash district</i>
Göyçay rayonu	102,0	101,9	104,3	103,8	105,3	<i>Goychay district</i>
Kürdəmir rayonu	100,8	100,9	105,6	110,2	110,6	<i>Kurdamir district</i>
Ucar rayonu	101,2	101,8	106,3	109,2	111,0	<i>Ujar district</i>
Yevlax rayonu	109,3	104,3	105,0	111,5	110,2	<i>Yevlakh district</i>
Zərdab rayonu	100,8	101,2	103,9	103,3	105,4	<i>Zardab district</i>
<b>Mil-Muğan iqtisadi rayonu</b>	<b>102,1</b>	<b>102,0</b>	<b>104,4</b>	<b>107,1</b>	<b>107,5</b>	<b><i>Mil-Mughan economic region</i></b>
Beyləqan rayonu	106,2	103,1	104,3	105,7	110,4	<i>Beylagan district</i>
İmişli rayonu	100,7	101,9	103,9	105,8	106,0	<i>Imishli district</i>
Saatlı rayonu	100,0	102,4	105,7	105,1	106,3	<i>Saatli district</i>
Sabirabad rayonu	101,6	100,5	103,5	107,2	105,8	<i>Sabirabad district</i>
<b>Şəki-Zaqatala iqtisadi rayonu</b>	<b>101,0</b>	<b>101,0</b>	<b>104,8</b>	<b>109,3</b>	<b>108,0</b>	<b><i>Shaki-Zagatala economic region</i></b>
Balakən rayonu	101,7	101,9	104,7	107,8	108,6	<i>Balakan district</i>
Qax rayonu	101,6	102,1	106,5	118,6	107,5	<i>Gakh district</i>
Qəbələ rayonu	101,0	100,6	102,9	105,5	105,7	<i>Gabala district</i>
Oğuz rayonu	100,2	100,5	104,6	106,8	108,3	<i>Oghuz district</i>
Şəki rayonu	101,1	101,1	105,0	106,4	106,0	<i>Shaki district</i>
Zaqatala rayonu	100,2	100,3	103,2	107,1	110,7	<i>Zagatala district</i>
<b>Şərqi Zəngəzur iqtisadi rayonu</b>	...	...	...	...	...	<b><i>Eastern Zangazur economic region</i></b>
Cəbrayıl rayonu	...	...	...	...	...	<i>Jabrayil district</i>
Kəlbəcər rayonu	...	...	...	...	...	<i>Kalbajar district</i>
Qubadlı rayonu	...	...	...	...	...	<i>Gubadli district</i>
Laçın rayonu	...	...	...	...	...	<i>Lachin district</i>
Zəngilan rayonu	...	...	...	...	...	<i>Zangilan district</i>
<b>Şirvan-Salyan iqtisadi rayonu</b>	<b>100,3</b>	<b>100,9</b>	<b>105,1</b>	<b>108,5</b>	<b>106,9</b>	<b><i>Shirvan-Salyan economic region</i></b>
Şirvan şəhəri	100,4	101,0	104,7	107,5	105,7	<i>Shirvan city</i>
Biləsuvar rayonu	100,3	100,5	106,1	112,1	108,6	<i>Bilasuvar district</i>
Hacıqabul rayonu	99,7	101,5	103,8	104,0	104,1	<i>Hajigabul district</i>
Neftçala rayonu	101,0	101,0	107,0	109,9	107,6	<i>Neftchala district</i>
Salyan rayonu	100,6	100,7	104,4	108,9	108,7	<i>Salyan district</i>

## 1.10. İqtisadi rayonlar üzrə əhaliyə göstərilən ödənişli xidmətlərin istehlak qiymət indeksləri

(əvvəlki ilə nisbətən, faizlə)

### *Consumer price indices of paid services provided to population by economic regions*

(compared to the previous year, in percent)

	2019	2020	2021	2022	2023	
<b>Azərbaycan Respublikası</b>	<b>102,0</b>	<b>101,0</b>	<b>105,8</b>	<b>110,4</b>	<b>108,2</b>	<b>Republic of Azerbaijan</b>
<b>Bakı şəhəri</b>	<b>103,4</b>	<b>100,9</b>	<b>106,1</b>	<b>110,8</b>	<b>108,2</b>	<b>Baku city</b>
<b>Naxçıvan Muxtar Respublikası</b>	<b>101,4</b>	<b>100,7</b>	<b>104,3</b>	<b>104,1</b>	<b>104,6</b>	<b>Nakhchivan Autonomous Republic</b>
Naxçıvan şəhəri	101,4	100,7	104,3	104,1	104,6	Nakhchivan city
<b>Abşeron-Xızı iqtisadi rayonu</b>	<b>101,9</b>	<b>100,9</b>	<b>107,3</b>	<b>111,8</b>	<b>108,5</b>	<b>Absheron-Khizi economic region</b>
Sumqayıt şəhəri	101,9	100,2	106,1	114,3	108,7	Sumgayit city
Abşeron rayonu	101,0	100,6	108,1	111,8	108,4	Absheron district
Xızı rayonu	101,2	101,4	104,5	103,2	102,6	Khizi district
<b>Dağlıq Şirvan iqtisadi rayonu</b>	<b>101,2</b>	<b>100,6</b>	<b>106,3</b>	<b>111,7</b>	<b>108,0</b>	<b>Daghigh Shirvan economic region</b>
Ağsu rayonu	100,9	100,4	108,1	112,8	110,7	Aghsu district
İsmayilli rayonu	101,8	100,4	104,1	110,5	107,2	Ismayilli district
Qobustan rayonu	100,2	101,1	105,2	117,6	105,4	Gobustan district
Şamaxı rayonu	101,1	100,7	106,0	107,8	104,8	Shamakhi district
<b>Gəncə-Daşkəsən iqtisadi rayonu</b>	<b>100,9</b>	<b>101,3</b>	<b>105,0</b>	<b>110,4</b>	<b>108,0</b>	<b>Ganja-Dashkasan economic region</b>
Gəncə şəhəri	101,7	101,1	105,4	112,4	107,5	Ganja city
Naftalan şəhəri	100,1	100,5	105,5	106,1	107,3	Naftalan city
Daşkəsən rayonu	100,3	102,4	104,9	108,0	107,7	Dashkasan district
Goranboy rayonu	101,5	100,5	106,0	112,3	106,3	Goranboy district
Göygöl rayonu	101,5	102,9	103,8	107,9	109,6	Goygol district
Samux rayonu	100,2	100,4	103,5	108,8	104,5	Samukh district
<b>Qarabağ iqtisadi rayonu</b>	<b>101,4</b>	<b>100,5</b>	<b>106,6</b>	<b>110,2</b>	<b>109,6</b>	<b>Karabakh economic region</b>
Xankəndi şəhəri	...	...	...	...	...	Khankandi city
Ağcabədi rayonu	102,0	100,5	103,5	106,3	111,4	Aghjabadi district
Ağdam rayonu	101,8	101,0	107,0	109,7	106,1	Aghdam district
Ağdərə rayonu	...	...	...	...	...	Aghdara district
Bərdə rayonu	101,6	100,8	103,0	105,6	108,1	Barda district
Füzuli rayonu	100,7	100,2	104,9	110,7	107,7	Fuzuli district
Xocalı rayonu	...	...	...	...	...	Khoyaly district
Xocavənd rayonu	...	...	...	...	...	Khovavand district
Şuşa rayonu	...	...	...	...	...	Shusha district
Tərtər rayonu	101,0	100,2	110,1	115,3	113,4	Tartar district
<b>Qazax-Tovuz iqtisadi rayonu</b>	<b>101,3</b>	<b>101,4</b>	<b>105,2</b>	<b>110,4</b>	<b>108,8</b>	<b>Gazakh-Tovuz economic region</b>
Ağstafa rayonu	102,3	104,6	108,9	115,5	109,6	Aghstafa district
Gədəbəy rayonu	101,2	100,6	104,3	106,6	107,1	Gadabay district
Qazax rayonu	101,0	100,4	103,0	104,6	105,9	Gazakh district
Şəmkir rayonu	101,1	100,7	105,3	112,6	109,6	Shamkir district
Tovuz rayonu	101,0	100,4	105,4	112,5	110,0	Tovuz district
<b>Quba-Xaçmaz iqtisadi rayonu</b>	<b>101,5</b>	<b>100,8</b>	<b>104,8</b>	<b>111,1</b>	<b>106,9</b>	<b>Guba-Khachmaz economic region</b>
Xaçmaz rayonu	100,9	100,8	107,0	118,7	110,6	Khachmaz district
Quba rayonu	101,4	101,1	104,2	111,2	108,0	Guba district

	2019	2020	2021	2022	2023	
Qusar rayonu	101,1	100,4	103,1	107,9	105,0	<i>Gusar district</i>
Siyəzən rayonu	101,1	100,9	104,0	106,9	107,9	<i>Siyazan district</i>
Şabran rayonu	101,2	100,4	103,5	108,5	104,3	<i>Shabran district</i>
<b>Lənkəran-Astara iqtisadi rayonu</b>	<b>102,1</b>	<b>101,3</b>	<b>105,0</b>	<b>111,1</b>	<b>108,5</b>	<b><i>Lankaran-Astara economic region</i></b>
Astara rayonu	104,5	101,6	103,0	108,1	108,8	<i>Astara district</i>
Cəlilabad rayonu	101,6	100,9	102,2	109,6	114,0	<i>Jalilabad district</i>
Lerik rayonu	101,2	101,0	105,8	107,2	104,4	<i>Lerik district</i>
Lənkəran rayonu	101,3	101,0	104,3	109,7	107,2	<i>Lankaran district</i>
Məsəlli rayonu	100,7	100,4	104,2	125,6	109,2	<i>Masalli district</i>
Yardımlı rayonu	103,6	102,2	107,2	105,5	104,6	<i>Yardimli district</i>
<b>Mərkəzi Aran iqtisadi rayonu</b>	<b>101,4</b>	<b>100,7</b>	<b>104,7</b>	<b>109,0</b>	<b>108,2</b>	<b><i>Central Aran economic region</i></b>
Mingəçevir şəhəri	101,7	101,1	107,2	113,6	110,4	<i>Mingachevir city</i>
Ağdaş rayonu	100,9	100,3	104,5	108,3	106,6	<i>Agdash district</i>
Göyçay rayonu	100,3	100,5	106,1	108,1	107,9	<i>Goychay district</i>
Kürdəmir rayonu	101,1	100,8	104,3	112,3	109,5	<i>Kurdamir district</i>
Ucar rayonu	101,3	100,4	103,2	106,7	107,1	<i>Ujar district</i>
Yevlax rayonu	103,2	101,4	103,7	106,8	104,2	<i>Yevlakh district</i>
Zərdab rayonu	101,0	100,3	103,4	106,6	103,5	<i>Zardab district</i>
<b>Mil-Muğan iqtisadi rayonu</b>	<b>100,7</b>	<b>100,4</b>	<b>105,4</b>	<b>107,8</b>	<b>104,5</b>	<b><i>Mil-Mughan economic region</i></b>
Beyləqan rayonu	100,5	100,8	104,4	110,1	110,0	<i>Beylagan district</i>
İmişli rayonu	101,0	100,4	106,3	105,1	102,0	<i>Imishli district</i>
Saatlı rayonu	100,4	100,3	105,4	108,1	101,8	<i>Saatli district</i>
Sabirabad rayonu	101,0	100,6	104,2	105,5	105,4	<i>Sabirabad district</i>
<b>Şəki-Zaqatala iqtisadi rayonu</b>	<b>102,2</b>	<b>100,9</b>	<b>105,8</b>	<b>111,4</b>	<b>107,5</b>	<b><i>Shaki-Zagatala economic region</i></b>
Balakən rayonu	102,5	101,0	105,2	110,1	107,4	<i>Balakan district</i>
Qax rayonu	102,2	100,8	106,3	121,5	106,4	<i>Gakh district</i>
Qəbələ rayonu	105,1	100,8	103,8	110,2	105,2	<i>Gabala district</i>
Oğuz rayonu	101,5	101,5	104,0	108,9	107,5	<i>Oghuz district</i>
Şəki rayonu	101,0	100,4	107,2	110,1	107,9	<i>Shaki district</i>
Zaqatala rayonu	101,5	100,5	105,4	106,9	108,7	<i>Zagatala district</i>
<b>Şərqi Zəngəzur iqtisadi rayonu</b>	...	...	...	...	...	<b><i>Eastern Zangazur economic region</i></b>
Cəbrayıl rayonu	...	...	...	...	...	<i>Jabrayil district</i>
Kəlbəcər rayonu	...	...	...	...	...	<i>Kalbajar district</i>
Qubadlı rayonu	...	...	...	...	...	<i>Gubadli district</i>
Laçın rayonu	...	...	...	...	...	<i>Lachin district</i>
Zəngilan rayonu	...	...	...	...	...	<i>Zangilan district</i>
<b>Şirvan-Salyan iqtisadi rayonu</b>	<b>101,3</b>	<b>101,3</b>	<b>104,6</b>	<b>110,3</b>	<b>106,7</b>	<b><i>Shirvan-Salyan economic region</i></b>
Şirvan şəhəri	100,9	103,3	104,9	115,0	107,8	<i>Shirvan city</i>
Biləsuvar rayonu	101,4	101,0	105,6	110,7	106,7	<i>Bilasuvar district</i>
Hacıqabul rayonu	101,6	101,8	103,4	105,5	105,3	<i>Hajigabul district</i>
Neftçala rayonu	101,7	100,4	105,9	111,5	107,4	<i>Neftchala district</i>
Salyan rayonu	101,0	100,3	103,3	110,5	107,3	<i>Salyan district</i>

### 1.11. İstehlak məhsullarının və əhaliyə göstərilən ödənişli xidmətlərin orta illik qiymətləri, manatla

*Average annual prices of consumer goods and paid services provided to population, in manat*

Məhsul və xidmətlərin adı	Ölçü vahidi Unit	2019	2020	2021	2022	2023	Goods and services
Uzun düyü	1 kq/kg	3,66	3,53	3,84	4,32	4,59	Long-grain rice
Yumru düyü	-/-	1,97	2,09	2,26	2,50	2,89	Round rice
Buğda unu	-/-	1,11	1,09	1,20	1,43	1,54	Wheat flour
Manna yarması	-/-	2,06	2,10	2,22	2,47	2,79	Semolina
Qarabaşaq yarması	-/-	1,59	2,14	2,76	3,73	3,51	Buckwheat groats
Əla növ buğda çörəyi	-/-	0,82	0,81	0,86	1,22	1,29	White bread
Çovdar çörəyi	-/-	1,15	1,18	1,27	1,83	2,03	Rye bread
Qarışıq undan çörək	-/-	1,05	1,05	1,15	1,55	1,69	Mixed flour bread
	10						
Lavaş	ədəd/units	-	-	-	1,24	1,35	Lavash
Bulka	100 qr/gr	0,27	0,27	0,31	0,40	0,44	Roll
Peçenyə	1 kq/kg	3,08	3,11	3,44	4,08	4,68	Biscuits
Pryanik	-/-	2,94	2,92	3,19	3,83	4,31	Spice cake
Paxlava	-/-	8,51	8,11	9,89	12,30	12,80	Pakhlava
Vaffli	-/-	4,49	4,43	5,14	5,96	6,72	Waffle
Kremli biskvit tortu	-/-	9,57	10,21	12,04	12,97	13,19	Cream biscuit cake
Vermişel	-/-	1,78	1,88	2,05	2,40	2,69	Vermicelli
Makaron	-/-	1,78	1,86	2,04	2,37	2,64	Macaroni
Spagetti	-/-	1,86	1,95	2,12	2,46	2,75	Spaghetti
"Herkules" yulaf yarması	500 qr/gr	2,14	2,22	2,42	2,74	3,12	Oatmeal
Yarmadan, undan və ya nişastadan hazırlanmış uşaq qidaları	-/-	9,05	9,76	10,49	11,91	12,88	Baby foods prepared from groats, flour or starch
Sümüklü mal əti (doğranmış)	1 kq/kg	10,24	10,69	10,57	11,83	13,86	Bony beef (in carcass weight)
Sümüksüz mal əti (tikə)	-/-	12,24	12,53	12,50	14,00	16,10	Boneless beef (piece)
Sümüklü qoyun əti	-/-	11,23	11,87	11,92	13,22	14,92	Bony mutton
Toyuq əti	-/-	4,63	4,56	4,74	5,54	5,85	Chicken
Toyuq filesi	-/-	-	-	-	9,84	8,98	Chicken fillet
Toyuq budu	-/-	3,00	3,70	3,76	4,32	4,67	Chicken thigh
Əlavə toyuq əti məhsulları	-/-	3,90	3,89	4,12	4,42	4,72	Additional chicken meat products
Mal ciyəri	-/-	6,48	6,72	6,75	7,57	8,78	Beef liver
Suda bişmiş kolbasa	-/-	9,58	10,09	11,01	12,90	13,84	Boiled sausage
Hisə verilmiş, yarım hisə verilmiş kolbasa	-/-	11,29	11,90	14,25	16,61	17,73	Smoked, semi-smoked sausage
Sosiska, sardelka	-/-	9,24	9,96	10,37	12,95	13,89	Frankfurter, polony
Konservləşdirilmiş mal əti	-/-	9,41	10,11	10,54	11,46	12,39	Canned beef
Farş	-/-	10,03	10,11	10,19	11,63	13,21	Forcemeat
Kütüm, sazan, xəşəm	-/-	7,03	7,20	7,55	8,87	9,38	Kutum, sazan, zherekh
Dondurulmuş stavrida, skumbriya, xek	-/-	5,56	5,99	6,35	7,75	8,20	Frozen scad, mackerel, hake
Şprot balıq konservləri	125 qr/gr	1,51	1,56	1,70	1,92	2,20	Canned sprat fish
Sayra, sardina balıq konservləri	-/-	1,30	1,32	1,46	1,65	1,88	Saury, sardine canned fish
Tomat sousunda balıq konservləri	-/-	1,07	1,05	1,18	1,36	1,54	Canned fish in tomato sauce
Pasterizə olunmamış üzlü süd	1 litr/litre	0,85	0,89	0,94	0,99	1,06	Not pasteurized milk
Sterilizə olunmuş üzlü süd	-/-	2,07	2,12	2,30	2,60	2,75	Steurilized milk
Uşaq qidası üçün quru süd qarışığı	1 kq/kg	32,97	33,37	35,08	38,66	41,00	Mixed dried milk for baby food
Şəkərli qatılaşdırılmış süd	400 qr/gr	1,62	1,65	1,81	2,37	2,70	Condensed milk
Yoqurt	1 kq/kg	4,93	5,07	5,47	6,12	6,56	Yoghurt



Məhsul və xidmətlərin adı	Ölçü vahidi Unit	2019	2020	2021	2022	2023	Goods and services
Xama	--/	7,11	7,40	8,18	9,56	10,43	Sour cream
Qatıq	1 litr/litre	1,94	1,93	2,13	2,42	2,59	Sour milk
Ayran	--/	1,44	1,50	1,66	1,90	2,02	Ayran
Dovğa	--/	1,91	1,97	2,17	2,44	2,64	Dovgha
Tərkibində qursaq mayası olan bərk və yumşaq pendir	1 kq/kg	13,59	13,54	14,90	16,90	18,17	Solid and soft cheese
Əridilmiş pendir	--/	14,43	14,67	15,47	19,68	21,88	Melted cheese
Bırnza	--/	7,12	7,27	8,35	9,56	10,07	Brynza
Şor	--/	2,93	2,89	3,33	3,80	4,12	Curds
Kəsmik	--/	8,00	7,61	9,35	10,96	11,82	Fat curds
10							
Toyuq yumurtası	ədəd/units	1,44	1,62	1,92	1,87	1,98	Chicken eggs
Kərə yağı	1 kq/kg	16,09	16,41	16,78	19,07	19,55	Butter
Süfrə marqarini	--/	4,00	4,02	4,45	5,36	5,60	Table margarine
Zeytun yağı	1 litr/litre	12,43	12,90	13,21	14,14	15,55	Olive oil
Günəbaxan yağı	--/	2,87	2,92	3,99	5,27	5,19	Sunflower oil
Qarğıdalı yağı	--/	4,29	4,33	5,30	6,79	6,98	Corn oil
Limon	1 kq/kg	3,01	3,35	3,28	2,98	3,15	Lemon
Portağal	--/	2,30	2,34	2,32	2,38	2,65	Orange
Naringi	--/	2,06	2,36	3,02	2,27	2,70	Mandarine
Banan	--/	2,47	2,32	2,30	2,66	3,01	Banana
Alma	--/	1,54	1,93	1,93	1,74	1,77	Apple
Armud	--/	2,61	2,70	2,79	3,25	3,77	Pear
Kivi	--/	2,46	2,76	2,85	2,76	3,16	Kiwi
Qurudulmuş ərik	--/	8,24	7,93	8,19	11,09	12,55	Dried apricot
Qurudulmuş xurma	--/	5,13	5,17	5,03	5,57	5,85	Dried persimmon
Qurudulmuş alça (albuxara)	--/	6,13	6,01	5,94	6,33	6,61	Dried plums (albukhara)
Qurudulmuş üzüm	--/	6,99	6,93	6,92	7,50	7,98	Dried grape
Qoz	--/	5,13	5,47	5,72	5,26	5,23	Nuts
Fındıq	--/	4,93	5,45	5,86	5,75	5,66	Hazelnut
Şabalıd	--/	7,57	7,65	7,84	9,22	9,31	Chestnut
Günəbaxan tumları	--/	4,53	4,83	5,23	7,45	7,74	Sunflower seeds
Ağ kələm	--/	0,66	0,48	0,72	0,91	0,67	White cabbage
1 dəstə/							
Göyərtili	a bunch	0,18	0,19	0,21	0,20	0,21	Greens
Xiyar	1 kq/kg	0,62	0,60	1,01	0,89	0,90	Cucumber
İstixanalarda yetişdirilən xiyar	--/	1,60	2,03	2,22	2,17	2,08	Greenhouse cucumber
Pomidor	--/	0,81	0,97	1,55	1,68	1,42	Tomato
İstixanalarda yetişdirilən pomidor	--/	2,15	2,29	2,29	2,57	2,63	Greenhouse tomato
Balqabaq	--/	0,65	0,86	0,96	0,97	1,00	Pumpkin
Şirin bibər	--/	2,04	2,04	2,21	2,35	2,29	Sweet pepper
Badımcın	--/	1,78	1,65	1,70	2,28	2,99	Egg-plant
Göy lobya	--/	1,39	1,51	2,11	2,77	2,76	Bean
Süfrə çuğunduru	--/	0,86	0,76	1,02	0,97	0,98	Beetroot
Yerkökü	--/	0,98	0,89	1,14	1,16	1,31	Carrot
Sarımsaq	--/	1,61	3,09	4,04	4,30	4,07	Garlic
Baş soğan	--/	0,63	0,58	0,68	0,86	1,09	Onions
Təzə göbələk	--/	5,02	5,20	5,48	5,43	5,56	Fresh mushroom
Kartof	--/	0,83	0,77	0,81	1,18	1,23	Potato
Quru noxud	--/	3,60	3,16	3,86	5,12	5,18	Dried pea
Quru lobya	--/	3,67	3,71	4,02	4,74	5,05	Dried bean
Mərçi	--/	2,57	2,61	2,95	3,80	3,71	Lentil
Konservləşdirilmiş, marinada qoyulmuş xiyar	--/	3,65	3,78	3,93	4,01	4,39	Canned, marinated cucumber
Konservləşdirilmiş, marinada qoyulmuş pomidor	--/	3,24	3,19	3,37	3,42	3,61	Canned, marinated tomato

Məhsul və xidmətlərin adı	Ölçü vahidi Unit	2019	2020	2021	2022	2023	Goods and services
Konservləşdirilmiş, marinada qoyulmuş yaşıl noxud	-/-	3,92	4,07	4,38	5,20	5,89	Canned, marinated green pea
Konservləşdirilmiş, marinada qoyulmuş zeytun	-/-	7,05	7,30	7,86	8,54	8,90	Canned, marinated olive
Konservləşdirilmiş tərəvəzlər	-/-	4,06	4,29	4,58	4,83	5,20	Canned vegetables
Konservləşdirilmiş, marinada qoyulmuş qarğıdalı	-/-	5,35	5,66	6,03	6,83	7,58	Canned, marinated sweet corn
Tomat pastası	-/-	4,28	4,48	4,65	4,98	5,42	Tomato paste
Xiyar turşusu	-/-	1,65	1,68	1,79	2,20	2,35	Pickled cucumber
Pomidor turşusu	-/-	1,60	1,63	1,75	2,07	2,20	Pickled tomato
Kələm turşusu	-/-	1,42	1,42	1,48	1,93	1,94	Sauerkraut
Zeytun turşusu	-/-	7,42	8,25	8,69	9,15	9,76	Pickled olive
Qızardılmış kartof (çips)	100 qr/gr	1,43	1,50	1,60	1,75	1,94	Chips
Şəkər	1 kq/kg	1,81	1,77	2,09	2,51	2,76	Sugar
Şəkər tozu	-/-	1,12	1,09	1,39	1,73	1,89	Powdered sugar
Mürəbbə	500 qr/gr	3,32	3,58	3,75	4,17	4,49	Jam
Təbii bal	1 kq/kg	27,43	28,84	30,48	31,41	31,84	Natural honey
Şokolad və təbii şokolad məmulatları	100 qr/gr	1,33	1,38	1,45	1,84	2,05	Chocolate and natural chocolate products
Müxtəlif içli şokoladlı konfetlər	1 kq/kg	8,94	9,12	9,68	11,01	12,15	Chocolate with different fillings
Meyvəli-giləmeyvəli karamel	-/-	4,51	4,56	4,76	5,64	6,33	Fruit-berry caramel
Marmelad	-/-	4,22	4,34	4,51	4,94	5,43	Fruit jelly
Saqqız	1 ədəd/a unit	0,55	0,56	0,55	0,57	0,71	Gum
Dondurma	500 qr/gr	5,88	5,48	6,00	6,45	6,90	Ice cream
Ketçup	-/-	2,38	2,43	2,53	2,82	3,24	Ketchup
Mayonez	1 kq/kg	4,33	4,36	4,92	5,94	6,89	Mayonnaise
Üzüm və alma sirkəsi	1 litr/litre	2,27	2,29	2,45	2,71	2,94	Grape and apple vinegar
Süfrə duzu	1 kq/kg	0,67	0,66	0,74	0,82	0,88	Table salt
Döyülmüş qara istiot	100 qr/gr	3,56	3,62	3,75	4,12	4,44	Black pepper
Sarıkök	-/-	2,46	2,49	2,48	2,67	2,86	Yellow ginger
Bulyon kubikləri	1 ədəd/a unit	0,14	0,14	0,15	0,16	0,17	Bouillon cubes
Xəmir mayası	100 qr/gr	0,92	0,95	0,97	1,05	1,17	Yeast
Ərzaq sodası	500 qr/gr	0,92	0,96	0,98	1,03	1,11	Baking soda
Tez həll olunan qəhvə	100 qr/gr	5,53	5,49	5,78	6,58	6,99	Instant coffee
Qara və yaşıl çay	500 qr/gr	9,72	9,84	10,35	11,23	12,62	Black and green tea
Kakao tozu	100 qr/gr	2,50	2,56	2,67	2,78	2,99	Cacao powder
Mineral sular və bulaq suyu	1 litr/litre	0,89	0,91	0,97	1,05	1,17	Mineral waters and spring water
Kola içkisi	-/-	0,96	1,01	1,07	1,27	1,42	Cola
Limonad	-/-	1,39	1,49	1,54	1,79	1,95	Lemonade
Energetik içki	0,25 litr/litre	0,95	0,87	0,89	0,97	0,97	Energy drink
Meyvə şirəsi	1 litr/litre	1,80	1,83	1,96	2,14	2,29	Juice
Araq	0,5 litr/litre	7,46	7,94	8,46	8,98	9,18	Vodka
Brendi (konyak)	-/-	13,40	14,56	14,41	16,77	17,64	Cognac
Viski	-/-	-	-	-	19,04	19,64	Whisky
Süfrə şarabı	0,7 litr/litre	7,02	7,69	8,74	9,34	9,89	Table wine
Pivə	0,5 litr/litre	1,88	2,04	2,30	2,57	2,73	Beer
Filtrli siqaretlər	1 qutu/a box	1,62	1,97	2,27	2,55	2,67	Filter cigarettes
Pambıq parça (çit)	1 kv.m/ square m	2,80	2,86	3,23	3,75	4,29	Cotton fabric (chintz)
Təbii, sintetik və digər liflərdən hazırlanan ipək parça	-/-	4,80	4,85	5,16	6,21	6,76	Silk fabric made of natural, synthetic and other fibers

Məhsul və xidmətlərin adı	Ölçü vahidi Unit	2019	2020	2021	2022	2023	Goods and services
Kişilər üçün astarlı gödəkçə	1 ədəd/ a unit	62,83	61,82	63,30	64,99	67,32	Lined jacket for men
Kişilər üçün isti astarsız palto	--/	97,19	96,52	98,30	99,09	104,30	Non-lined jacket for men
Kişilər üçün kostyum	1 dəst/a set	112,91	115,94	120,03	129,42	138,75	Suit for men
Kişilər üçün idman dəsti	--/	39,60	40,47	42,59	48,06	52,98	Tracksuit for men
Kişilər üçün şalvar	1 ədəd/ a unit	26,92	27,06	28,03	29,88	31,75	Trousers for men
Kişilər üçün cins şalvar	--/	28,31	28,75	29,45	31,64	33,69	Jean trousers for men
Kişilər üçün sviter, pulover	--/	25,15	25,45	26,94	28,57	30,35	Sweater, pullovers for men
Kişilər üçün uzunqol köynək	--/	17,98	17,91	18,58	20,06	21,64	Long-sleeved shirt for men
Kişilər üçün qısaqol köynək	--/	13,36	14,02	14,55	18,37	19,71	Short-sleeved shirt for men
Kişilər üçün mayka, futbolka	--/	4,25	4,25	4,58	5,53	6,21	T-shirts for men
Kişilər üçün tuman	--/	2,92	3,25	3,70	4,25	4,67	Underpants for men
Kişilər üçün corab	1 cüt/a pair	1,37	1,44	1,53	1,78	1,99	Socks for men
Qadınlar üçün isti astarlı palto	1 ədəd/ a unit	131,45	129,76	132,72	136,01	143,81	Lined jacket for women
Qadınlar üçün gödəkçə	--/	83,52	77,27	78,12	75,68	78,36	Jacket for women
Qadınlar üçün don	--/	34,19	34,01	34,85	38,60	41,16	Dress for women
Qadınlar üçün yay ev xalatu	--/	18,28	18,65	19,51	21,08	22,52	Summer dress for women
Qadınlar üçün qış yubkası	--/	26,01	26,18	26,80	28,60	29,78	Winter skirt for women
Qadınlar üçün yay yubkası	--/	20,95	21,35	21,30	23,98	25,38	Summer skirt for women
Qadınlar üçün qış şalvarı	--/	27,39	28,05	28,59	29,64	31,76	Winter trousers for women
Qadınlar üçün yay şalvarı	--/	22,56	22,65	22,37	24,31	25,80	Summer trousers for women
Qadınlar üçün cins şalvar	--/	26,38	26,48	27,15	28,32	30,13	Jean trousers for women
Qadınlar üçün sviter, jaket, pulover	--/	26,16	26,63	27,57	29,11	30,35	Sweater, jacket, pullovers for women
Qadınlar üçün uzunqol köynək	--/	22,04	22,33	22,60	22,22	23,51	Long-sleeved chemise for women
Qadınlar üçün qısaqol köynək	--/	16,48	16,45	16,49	17,69	18,88	Short-sleeved chemise for women
Qadınlar üçün gecə köynəyi, pijama	--/	17,26	18,83	19,63	21,57	24,16	Nightdress, pyjamas for women
Büsthalter	--/	5,04	5,72	6,01	6,67	8,34	Brassiere
Qadınlar üçün tuman	--/	3,31	3,43	3,66	4,14	4,66	Panties for women
Qadınlar üçün kolqotka	--/	3,67	3,72	3,91	4,38	4,78	Tights for women
İsti astarlı gödəkçə (3-14 yaşlı uşaqlar üçün)	--/	30,85	32,34	34,00	35,56	38,00	Jacket with lining (for children at age of 3-14)
Astarsız gödəkçə (3-14 yaşlı uşaqlar üçün)	--/	24,45	26,04	27,45	28,89	30,38	Jacket without lining (for children at age of 3-14)
Oğlanlar üçün qış kostyumu (3-14 yaşlı uşaqlar üçün)	1 dəst/a set	31,53	35,92	36,89	38,05	39,51	Winter suit for boys (for children at age of 3-14)
Qış donu (3-14 yaşlı uşaqlar üçün)	1 ədəd/ a unit	22,56	26,52	27,21	27,44	27,95	Winter dress (for children at age of 3-14)
Yay donu (3-14 yaşlı uşaqlar üçün)	--/	17,26	17,84	18,41	19,90	21,46	Summer dress (for children at age of 3-14)
Uşaq idman dəsti (7-13 yaşlı uşaqlar üçün)	1 dəst/a set	20,49	20,90	21,94	25,40	27,56	Tracksuit for kids (for children at age of 7-13)

...ardı

...continued

Məhsul və xidmətlərin adı	Ölçü vahidi Unit	2019	2020	2021	2022	2023	Goods and services
Cins şalvar (3-14 yaşlı uşaqlar üçün)	1 ədəd/ a unit	17,75	18,39	18,99	20,30	21,62	Jean trousers (for children at age of 3-14)
Şortlar (3-9 yaşlı uşaqlar üçün)	-/-	6,29	6,40	6,60	7,54	8,20	Shorts (for children at age of 3-9)
Yubka (7-13 yaşlı uşaqlar üçün)	-/-	14,47	15,55	15,87	17,23	18,40	Skirt (for children at age of 7-13)
Oğlanlar üçün köynək (3-14 yaşlı uşaqlar üçün)	-/-	9,59	11,75	13,98	15,18	16,25	Shirt for boys (for children at age of 3-14)
Sviter, jaket, pullover (3-14 yaşlı uşaqlar üçün)	-/-	15,68	17,74	18,16	19,05	20,16	Sweater, pullover, jacket (for children at age of 3-14)
Pijama (3-14 yaşlı uşaqlar üçün)	-/-	11,43	12,64	13,40	14,69	16,04	Pyjamas (for children at age of 3-14)
Oğlanlar üçün mayka, futbolka (3-14 yaşlı uşaqlar üçün)	-/-	3,84	4,03	4,25	4,51	4,94	T-shirts for boys (for children at age of 3-14)
Oğlanlar üçün tuman (3-14 yaşlı uşaqlar üçün)	-/-	2,24	2,52	2,73	3,12	3,42	Underpants for boys (for children at age of 3-14)
Corab, qolf (3-14 yaşlı uşaqlar üçün)	-/-	1,31	1,39	1,49	1,68	1,86	Socks, knee-highs (for children at age of 3-14)
Kolqotka (3-14 yaşlı uşaqlar üçün)	-/-	3,68	3,77	3,89	4,33	4,72	Tights (for children at age of 3-14)
Təzə doğulan uşaqlar üçün konvert	1 dəst/a set	13,84	22,35	35,14	38,50	41,67	Sleeping bags for newborns
Təzə doğulan uşaqlar üçün geyim dəsti	-/-	16,93	19,76	20,90	21,80	24,13	Dresses for newborns
Uşaqlar üçün şalvar	1 ədəd/ a unit	4,37	4,49	4,78	5,83	6,49	Pants for infant
Qış üçün uşaq kombinezonu (1-3 yaşlı uşaqlar üçün)	-/-	21,25	23,73	24,57	25,91	27,24	Winter overalls (for children at age of 1-3)
Qış üçün uşaq kostyumu (1-3 yaşlı uşaqlar üçün)	1 dəst/a set	18,30	19,91	20,80	22,70	24,13	Winter suit (for children at age of 1-3)
Yay üçün uşaq kostyumu (1-3 yaşlı uşaqlar üçün)	-/-	14,39	16,35	17,07	19,53	21,95	Summer suit (for children at age of 1-3)
Mayka, tuman (1-3 yaşlı uşaqlar üçün)	1 ədəd/ a unit	2,07	2,23	2,40	2,82	3,19	T-shirt, pantie (for children at age of 1-3)
Pijama (1-3 yaşlı uşaqlar üçün)	1 dəst/a set	7,79	8,09	8,66	9,30	10,31	Pyjamas (for children at age of 1-3)
Kolqotka (1-3 yaşlı uşaqlar üçün)	1 ədəd/ a unit	3,08	3,12	3,35	3,69	4,12	Tights (for children at age of 1-3)
Corab (1-3 yaşlı uşaqlar üçün)	1 cüt/a pair 1 ədəd/ a unit	1,07	1,13	1,19	1,30	1,47	Socks (for children at age of 1-3)
Kişilər üçün kepka		7,26	7,34	7,73	13,97	14,95	Cap for men
Kişilər üçün trikotaj papaq	-/-	5,74	5,96	6,14	6,91	7,83	Knitted hat for men
Uşaqlar üçün trikotaj qış papağı və şərfi	1 dəst/a set 1 ədəd/ a unit	9,60	9,61	9,87	10,94	11,94	Knitted winter cap and scarf for kids
Kişilər üçün qış şərfi	-/-	7,88	8,29	8,63	9,03	9,56	Winter scarf for men
Qadınlar üçün qış şərfi	-/-	9,82	10,18	10,41	11,29	11,99	Winter scarf for women
Qadınlar üçün baş örtüyü	-/-	7,14	7,33	7,67	8,56	9,37	Head-dress for women
Qadınlar üçün dəridən əlcək	1 cüt/a pair	8,54	8,72	9,69	10,50	11,85	Leather gloves for women

Məhsul və xidmətlərin adı	Ölçü vahidi Unit	2019	2020	2021	2022	2023	Goods and services
Kəmər	1 ədəd/ a unit	7,94	8,16	8,56	9,62	10,51	Belt
Qalstuk	-/-	6,94	7,10	7,40	8,73	9,39	Tie
Kişilər üçün dəridən qış ayaqqabısı	1 cüt/a pair	42,72	42,34	45,63	47,20	48,92	Leather boots for men
Kişilər üçün dəri əvəzedicisindən qış ayaqqabısı	-/-	31,34	32,19	33,29	35,62	38,00	Artificial leather boots for men
Kişilər üçün dəridən yay ayaqqabısı	-/-	36,93	37,90	40,33	42,20	44,50	Leather summer shoes for men
Kişilər üçün dəri əvəzedicisindən yay ayaqqabısı	-/-	24,95	26,54	27,87	28,70	30,42	Artificial leather summer shoes for men
Krosovkalar	-/-	24,82	25,49	26,60	29,80	32,29	Running shoes
Rezin ayaqqabı	-/-	3,83	3,82	4,02	4,46	4,88	Rubber shoes
Qadınlar üçün dəridən qış ayaqqabısı	-/-	41,35	39,83	44,52	50,48	52,81	Leather boots for women
Qadınlar üçün dəri əvəzedicisindən qış ayaqqabısı	-/-	30,20	30,60	31,11	31,95	34,30	Artificial leather boots for women
Qadınlar üçün dəri əvəzedicisindən yay ayaqqabısı	-/-	21,34	21,32	21,81	23,32	24,74	Artificial leather summer shoes for women
Dəri əvəzedicisindən sandal, sabo	-/-	13,95	14,35	14,58	15,96	17,47	Artificial leather sandals, sabots
Qadınlar üçün ev ayaqqabısı	-/-	4,94	5,07	5,33	6,13	6,78	Slippers
Uşaqlar üçün qış ayaqqabısı (3-14 yaşlı uşaqlar üçün)	-/-	19,56	21,32	22,71	22,68	24,18	Boots (for children at age of 3-14)
Uşaqlar üçün yay ayaqqabısı (3-14 yaşlı uşaqlar üçün)	-/-	16,24	15,34	17,04	17,94	19,01	Summer shoes (for children at age of 3-14)
Uşaqlar üçün ev ayaqqabısı	-/-	3,91	3,97	4,13	4,88	5,31	Slippers (for children)
Nitro boya	1 litr/litre	5,84	5,81	6,17	6,90	7,37	Nitro dye
Yağlı boya	-/-	5,97	6,15	6,57	7,44	8,00	Paint
Sulu boya	-/-	2,51	2,59	2,81	3,09	3,27	Watercolor
Parquet üçün lak	-/-	5,94	5,90	6,31	7,00	7,70	Parquet lacquer
Divar kağızları	1 rulon/ a roll	15,21	16,57	17,59	19,74	21,43	Wallpaper
Pəncərə şüşəsi	1 kv.m/ square m	13,73	13,49	13,98	14,70	15,76	Window glass
Plastik pəncərə	-/-	-	-	-	99,97	105,76	Plastic window
Su tənzimləyici cihaz	1 ədəd/ a unit	23,09	23,68	25,21	26,57	28,89	Water controller
Vanna	-/-	239,76	207,42	240,65	267,54	290,45	Tub
Çanaq	-/-	62,76	61,50	63,63	68,65	72,43	Basin
Unitaz	-/-	111,36	111,82	116,88	128,83	136,52	Toilet bowl
Poliyeten su borusu	1 metr/ metre	1,37	1,37	1,50	1,71	1,76	Polyethylene pipe
Kanalizasiya borusu	-/-	1,79	1,85	2,03	2,17	2,32	Sewer pipe
Kəsilmiş taxta	1 kub m/ cubic m	314,09	316,07	404,78	460,94	338,89	Cut wood boards
Ağac-yanqar lövhə	1 kv.m/ square m	11,33	8,73	10,21	15,26	13,35	Sawdust boards
Ağac-lifli lövhə	-/-	9,29	9,98	11,54	15,74	14,60	Wooden lift boards
Parquet	-/-	21,67	21,38	22,50	36,06	38,07	Parquet
Laminat parketi	-/-	15,12	14,85	15,51	16,92	17,44	Laminated parquet
Kərpic	1 ədəd/ a unit	0,37	0,38	0,41	0,39	0,40	Brick
Sement	50 kq/kg	7,60	7,49	8,20	8,63	8,65	Cement

...ardı

...continued

Məhsul və xidmətlərin adı	Ölçü vahidi Unit	2019	2020	2021	2022	2023	Goods and services
Metal kirəmit	1 kv.m/ square m	9,22	9,27	10,33	12,00	12,57	Metal-ceramic
Ruberoid	-/-	1,36	1,54	1,70	2,09	2,14	Ruberoid
Keramik plitə	-/-	13,69	13,72	14,07	14,72	15,33	Ceramic tile
Divar kağızı üçün yapışqan	1 kq/kg	19,59	19,89	20,84	22,87	24,20	Adhesives for wallpaper
Divar alçısı	-/-	0,29	0,29	0,30	0,29	0,30	Coating
Keramik plitə yapışdırıcısı	20 kq/kg	5,29	5,13	5,42	5,51	5,65	Adhesives for ceramics
Alçı lövhə (alçıpan)	1 kv.m/ square m	3,73	3,79	4,93	5,66	5,67	Plasterboard
Plastik tavan, divar örtüyü (lambri)	-/-	5,41	5,31	5,71	6,54	6,64	Plastic ceiling and wall cladding (lambri)
Sıxılmış balon qazı	1 litr/litre	0,41	0,53	0,61	0,65	0,66	Compressed cylinder gas
Duru yanacaq	-/-	1,01	1,12	1,17	1,21	1,31	Liquid fuel
Ağac kömürü	1 kq/kg	-	-	-	1,80	1,98	Charcoal
Mətbəx üçün mebel dəsti	1 paqon m/ running m	379,01	282,80	306,30	344,85	375,01	Kitchen furniture
Mətbəx üçün masa və kətil (dəst)	1 dəst/a set	254,51	259,73	274,17	327,43	358,64	Table and stool for kitchen
Yataq mebeli	-/-	1261,20	1255,43	1288,94	1342,79	1472,68	Bedroom furniture
Çarpayı	1 ədəd/ a unit	193,12	193,67	215,57	249,21	276,92	Bed
Ortopedik döşək	-/-	111,90	114,69	125,59	156,86	179,12	Orthopedic mattress
Servant	-/-	524,17	513,58	526,84	548,77	582,77	Sideboard
Oturacaq dəsti	1 dəst/a set	368,34	375,36	382,05	431,70	485,69	Lounge furniture
Yumşaq mebel dəsti	-/-	633,27	647,30	672,12	777,64	897,54	Soft furniture set
Uşaq çarpayısı	1 ədəd/ a unit	243,91	237,90	247,01	261,07	295,08	Kids bed
Çilçıraq	-/-	64,50	66,39	71,31	78,86	84,89	Chandelier
Güzgü	-/-	19,49	22,30	23,63	25,37	27,20	Mirror
Xalça	1 kv.m/ square m	20,82	21,75	24,83	30,13	32,90	Rug
Linoleum	-/-	6,47	6,56	6,94	8,31	9,07	Linoleum
Hamar və naxışlı tül pərdə	-/-	9,18	9,28	10,26	11,30	12,36	Plain and patterned lace curtain
Yataq örtüyü	1 ədəd/ a unit	48,61	47,96	49,59	53,33	56,49	Bed cover
Döşək	-/-	34,66	42,49	45,70	49,13	51,25	Mattress
Yastıq	-/-	13,38	13,26	13,67	14,70	15,69	Pillow
Yorğan	-/-	29,95	29,79	30,67	33,55	35,50	Blanket
Yataq ağırları dəsti	-/-	27,14	27,52	28,73	33,19	35,26	Bed-clothes
Dəsmal	1 kv.m/ square m	5,50	5,67	6,13	6,47	6,95	Towel
Soyuducu	1 ədəd/ a unit	567,27	559,31	596,70	840,96	942,19	Refrigerator
Paltaryuyan maşın	-/-	649,29	648,44	660,73	695,42	739,07	Washing machine
Qaz plitəsi	-/-	376,20	349,96	353,41	353,33	363,72	Gas-stove
Elektrik sobası	-/-	103,49	107,71	110,74	125,19	131,33	Elektrik stove
Havanın isidilməsi üçün qızdırıcı	-/-	74,87	78,73	80,14	85,51	90,66	Heating apparatus (excluding oil-filled heater)
Kondisioner	-/-	818,04	825,23	841,69	928,05	961,56	Air-conditioner
Fərdi (avtonom) istilik sistemi üçün qurğu	-/-	-	-	-	902,78	940,43	Device for individual (autonomous) heating system
Tozsoran	-/-	116,02	121,70	130,98	148,35	163,94	Vacuum cleaner
Şirəsixan	-/-	75,71	77,51	81,65	91,73	97,90	Squeezer
Mikser	-/-	38,66	38,68	40,99	47,61	53,89	Mixer

Məhsul və xidmətlərin adı	Ölçü vahidi Unit	2019	2020	2021	2022	2023	Goods and services
Elektrik plitəsi	-/-	59,60	57,51	59,94	65,90	69,59	Electric oven
Elektrik ütüsü	-/-	45,96	47,86	49,30	55,41	59,91	Electric iron
Elektrik çaydanı	-/-	30,85	31,46	32,64	34,53	37,17	Electric tea kettle
Ventilyator	-/-	36,59	35,16	35,27	38,81	40,19	Fan
Mikrodalğalı soba	-/-	186,80	188,46	191,67	195,99	202,22	Microwave oven
Blender	-/-	37,08	40,42	42,09	46,85	50,10	Blender
Şüşə və büllur stəkan, qədəh	1 dəst/a set	16,77	16,92	17,48	18,45	19,40	Glass and crystal glasses, wineglass
Keramik, farfor və saxsı boşqablar, fincan və nəlbəki	1 dəst/a set	14,09	14,27	22,55	24,75	26,34	Ceramic, china and faience plates, cup and saucer
Keramik və farfor salat və şorbə qabları	-/-	6,15	10,94	11,53	12,46	13,46	Ceramic, china salad-dishes, tureens
Qasıq, çəngəl	-/-	5,77	5,71	6,09	6,45	7,00	Spoon, fork
Bıçaq	1 ədəd/a unit	1,67	1,72	2,07	2,34	2,59	Knife
Tava	-/-	19,77	20,69	21,72	24,63	27,09	Fryer
Çaydan	-/-	6,79	7,12	7,83	8,91	9,48	Tea kettle
Vədrə	-/-	4,10	4,03	4,37	4,91	5,33	Bucket
Ləyən	-/-	3,81	3,98	4,17	4,78	5,17	Basin
Qazan	-/-	16,60	17,72	20,49	20,28	21,68	Pan
Elektrik ətçəkən	-/-	84,76	94,49	99,72	111,39	125,15	Mincer
Termos	-/-	9,75	10,31	11,01	11,88	12,69	Thermos
Elektrik drelisi	-/-	39,53	41,38	43,52	47,06	50,34	Electric drill
Elektrik rozeti	-/-	2,17	2,26	2,42	2,77	3,02	Socket
Elektrik uzadıcısı	-/-	5,20	4,04	4,18	6,27	6,69	Extension lead
Elektrik açarı	-/-	2,30	2,48	2,63	2,94	3,16	Light switch
Elektrik naqili	1 metr/metre	0,54	0,53	0,60	0,73	0,79	Electrical cable
Led lamp	1 ədəd/a unit	-	-	-	3,46	3,72	Led lamp
Məişət cihazları üçün batareya	-/-	-	-	-	0,72	0,91	Battery for household appliances
Əl alətəri-çəkic	-/-	4,26	4,39	4,70	5,42	5,84	Hand tools - hammer,
Əl alətəri-mişar	-/-	5,71	5,95	6,28	6,89	7,35	Hand tools - saw
Əl alətəri-balta	-/-	8,95	9,33	9,78	11,01	11,80	Hand tools - axe
Boya fırçası	-/-	1,52	1,57	1,79	1,72	1,84	Paintbrush
Bağ avadanlığı-əl arabası	-/-	34,18	37,36	40,51	44,75	47,25	Garden instrument - cart
Bağ avadanlığı-bel	-/-	4,53	4,58	4,97	6,53	7,05	Garden instrument - spade
Bağ avadanlığı-dırmıq	-/-	3,99	4,18	4,63	6,24	6,67	Garden instrument - rake
Bağ avadanlığı-yaba	-/-	4,77	4,95	5,43	6,97	7,36	Garden instrument - fork
Bağ avadanlığı-dəryaz	-/-	9,05	9,37	10,00	12,94	13,88	Garden instrument - scythe
Qapı kilidi	-/-	14,28	14,72	15,58	17,26	18,33	Door-lock
Pərdələr üçün karniz	1 metr/metre	2,60	2,53	2,66	3,02	3,32	Cornice for curtains
Mebellərə qulluq etmək üçün vasitələr	300 ml	2,63	2,86	3,01	3,96	4,55	Furniture cleaning products
Unitaz və vannaların təmizlənməsi üçün vasitələr	1 litr/litre	3,26	3,10	3,31	3,79	4,05	Toilet and bath cleaning products
Pəncərə şüşəsi, güzgü və şüşə məmulatlarının təmizlənməsi üçün vasitələr	-/-	2,82	2,97	3,18	3,58	3,74	Window, mirror and glass cleaning products
Qabların yuyulması üçün vasitələr	500 ml	1,46	1,57	1,62	1,62	1,75	Dish cleaning products
Toz şəklində sintetik yuyucu vasitələr	500 qr/gr	1,74	1,72	1,78	1,91	2,06	Powder detergent

Məhsul və xidmətlərin adı	Ölçü vahidi Unit	2019	2020	2021	2022	2023	Goods and services
Təsərrüfat sabunu	250 qr/gr 1 ədəd/	0,75	0,76	0,87	1,06	1,23	Laundry soap
Ayaqqabı kremi	a unit	1,03	1,15	1,17	1,38	1,46	Shoe-polish
Ağardıcı maye	1 litr/litre	2,00	2,03	2,06	2,09	2,39	Bleach
Məişət haşaratları və gəmiricilərə qarşı mübarizə vasitələri	300 ml 1 ədəd/	3,18	3,29	4,14	4,66	4,87	Pesticides
Paltar üçün fırça	a unit	1,33	1,35	1,42	1,76	1,86	Clothes-brush
Poliətilen və plastik süfrə	1 kv.m/ square m 1 qutu/a	3,45	3,36	3,52	4,16	4,41	Polyethylene and plastic table-clothes
Salfet	box	0,99	1,00	1,10	1,23	1,38	Napkin
Mismar	1 kq/kg 1 ədəd/	1,81	1,87	2,08	2,55	2,57	Nail
Nəmli salfet	a unit 1 həb/ tablets	-	-	-	0,41	0,47	Wet wipes
Azitromisin	10 həb/ tablets	-	-	-	1,57	1,57	Azithromycin
Validol	tablets	0,34	0,34	0,34	0,40	0,70	Validol
Aspirin	-/-	1,46	1,46	1,46	1,46	1,46	Aspirin Panadol
Panadol (paracetamol)	-/-	0,13	0,13	0,13	0,13	0,13	(paracetamol)
Analgin	-/-	0,31	0,31	0,31	0,31	0,46	Analgin
Kaptopril	-/-	0,79	0,79	0,79	0,79	0,79	Captopril
Voltaren (diclofenac)	ampula	0,62	0,62	0,62	0,62	0,62	Voltaren (diclofenac)
Ampisilin	-/- 10 həb/ tablets	0,29	0,29	0,29	0,29	0,29	Ampicillin
Biseptol	tablets	0,90	0,90	0,90	0,90	0,90	Biseptol
Amlodipin	-/-	1,54	1,54	1,54	1,54	1,54	Amlodipine
Depovit d3	15 ml 1 ədəd/	-	-	-	10,47	10,68	Depovit d3
Tibbi termometri	a unit	1,13	1,20	1,40	1,94	2,94	Medical thermometer
Qan təzyiqini ölçmək üçün elektron aparat	-/-	23,88	24,78	29,59	35,20	42,90	Blood pressure monitor
Bint	-/-	0,43	0,45	0,47	0,55	0,65	Bandage
Şpris	-/-	0,10	0,10	0,11	0,14	0,16	Syringe
Uşaq əmzlikləri	-/-	1,46	1,54	1,80	1,91	2,13	Pacifiers
Pambıq	100 qram/gr	0,55	0,57	0,60	0,67	0,71	Cotton
Yod	10 ml	0,40	0,41	0,41	0,49	0,79	Iodine
Tibbi spirt	100 ml 1 ədəd/	0,57	0,65	0,68	0,79	0,82	Rubbing alcohol
Tibbi maska	a unit	-	-	-	0,21	0,23	Medical mask
Əl üçün dezinfeksiyaedici məhlul	100ml 1 ədəd/	-	-	-	1,67	1,71	Hand sanitizer
Eynək	a unit	14,15	15,23	21,19	23,60	24,92	Eyeglasses
Minik avtomobili	-/-	35188,61	34874,37	35698,38	37544,54	39728,54	Car
Velosiped	-/-	167,49	167,72	177,78	201,62	213,94	Bicycle
Minik avtomobili üçün ehtiyat hissələri və avadanlıqlar	1 dəst/a set	377,96	321,23	364,99	397,53	418,55	Spare parts and equipments for cars
Avtomobil akkumulyatoru	1 ədəd/ a unit	95,96	96,44	101,20	112,95	119,61	Automobile accumulator
Avtomobil amortizatoru	-/-	58,01	58,46	62,16	73,69	80,90	Automobile shock-absorber
Benzin Aİ-92	1 litr/litre	0,90	0,90	1,00	1,00	1,00	Petrol AI-92
Benzin Aİ-95	-/-	-	-	-	1,80	2,00	Petrol AI-95
Dizel yanacağı	-/- 1 ədəd/	0,60	0,60	0,80	0,80	0,80	Diesel fuel
Telefon aparatı	a unit	26,08	25,12	27,39	30,23	32,19	Telephone



Məhsul və xidmətlərin adı	Ölçü vahidi Unit	2019	2020	2021	2022	2023	Goods and services
Mobil telefon	-/-	252,64	271,91	290,12	375,82	372,08	Mobile phone
Televizor	-/-	694,35	696,53	713,67	813,15	840,21	TV
Fotoaparat	-/-	174,12	168,17	188,78	321,30	323,00	Camera
Fərdi kompüter	-/-	702,25	737,81	768,10	1066,43	1255,43	Personal computers
Noutbuk	-/-	764,23	801,89	873,75	1234,75	1368,36	Notebook computer
Planşet kompüter	-/-	342,07	332,66	344,77	397,34	397,52	Tablet computer
Flaş-kart	-/-	10,90	12,36	12,63	18,16	19,09	Flash card
Musiqi aləti	-/-	-	-	-	111,18	114,47	Musical instrument
Məktəbəqədər yaşda uşaqlar üçün velosiped	-/-	49,27	49,01	52,51	57,76	63,51	Bicycles for preschoolers
Kukla	-/-	7,29	7,29	7,59	8,72	9,42	Doll
Yumşaq oyuncaq	-/-	10,58	10,65	16,78	17,25	18,66	Soft toy
Oyuncaq maşın	-/-	4,19	4,67	4,86	5,34	5,81	Toy car
Təkərli konki	-/-	28,31	35,80	37,13	36,19	38,38	Roller skates
Toplar	-/-	4,60	4,78	4,96	6,07	6,93	Balls
Gül (qızılgül)	-/-	4,39	4,22	4,16	4,64	4,81	Rose
Kitablar	-/-	5,45	4,87	4,96	5,48	6,09	Books
Qəzetlər	-/-	0,57	0,40	0,40	0,43	0,43	Newspapers
Jurnallar	-/-	2,41	2,50	2,51	2,74	2,96	Journals
							Writing-books (40
Dəftər (40 vərəq)	-/-	0,40	0,40	0,41	0,49	0,57	pages)
Yazı kağızı	1 qutu/a box	6,06	5,95	5,97	11,49	9,29	Paper
	1 ədəd/						
Karandaş	a unit	0,21	0,20	0,21	0,33	0,37	Pencil
Qələm	-/-	0,26	0,27	0,29	0,34	0,38	Pen
Flomaster	1 qutu/a box	1,88	2,58	2,74	3,43	3,80	Marker
	1 ədəd/						
Elektrik feni	a unit	26,84	28,08	29,98	34,15	37,05	Electric dryer
Üzqırخان dəzgah	-/-	3,49	5,37	5,71	5,60	6,09	Shavers
Diş fırçası	-/-	1,42	1,51	1,57	2,05	2,34	Tooth brush
Daraq	-/-	1,77	1,92	1,95	2,12	2,18	Comb
Tualet sabunu	-/-	0,60	0,59	0,60	0,63	0,77	Toilet soap
Tualet suyu	100 ml	9,21	13,29	13,65	15,11	16,21	Toilet water
	1 ədəd/						
Diş yumaq üçün pasta	a unit	2,14	2,23	2,32	2,98	3,32	Tooth paste
Üz qırılmaq üçün sabun, krem	-/-	2,26	2,37	2,48	2,96	3,19	Soap, cream for shaving
Saç üçün şampun	250 ml	2,48	2,48	2,56	2,71	3,03	Hair shampoo
	1 ədəd/						
Saç üçün boya	a unit	3,66	3,70	3,86	4,07	4,91	Hair colour
Dodaq boyası	-/-	2,22	2,30	2,45	2,63	2,83	Lipstick
Dırmaq üçün lak	-/-	1,63	1,64	1,69	1,79	1,88	Nail polish
Dezodorant	-/-	3,60	3,85	4,03	4,49	5,02	Deodorant
Üz üçün qidalandırıcı krem (50 ml)	-/-	3,93	3,96	4,17	4,90	5,31	Nutrient cream
Maye sabun	330 ml	-	-	-	1,65	1,80	Liquid soap
	1 qablaşdırma						
Gigiyenik paketlər	/packing	2,32	2,33	2,45	2,83	3,25	Sanitary pads
Kağız uşaq əskisi	-/-	11,22	11,05	12,48	13,51	14,68	Nappies (pampers)
Qızıl üzük, 750 ayarlı	5 qr/gr	375,27	388,45	450,58	537,98	588,32	Gold ring, 750 probe
Gümüş üzük	-/-	28,80	30,18	34,14	37,73	39,53	Silver ring
	1 ədəd/						
Kişilər üçün qol saati	a unit	12,68	12,66	13,93	15,40	16,60	Men watches
Qadınlar üçün qol saati	-/-	12,43	12,51	13,34	15,42	17,47	Women watches
Yol çantası	-/-	21,77	22,71	34,08	44,62	54,67	Road bags
Məktəblilər üçün çanta	-/-	16,33	16,84	18,38	21,60	23,88	School bag
Qadın çantası	-/-	22,16	22,61	23,19	25,67	27,94	Woman bags
Uşaq arabası	-/-	96,09	100,89	106,03	116,94	127,59	Stroller
Uşaq oturmaq stulları	-/-	9,60	8,44	8,81	17,03	19,44	Chairs for kids
Gözləri günəşdən qorumaq üçün eynək	-/-	7,52	8,04	8,43	10,12	11,11	Sun glasses

...ardı

...continued

Məhsul və xidmətlərin adı	Ölçü vahidi Unit	2019	2020	2021	2022	2023	Goods and services
Çətir	-//-	8,18	8,26	9,06	10,23	11,29	Umbrella
Alışqan	-//-	-	-	-	0,50	0,57	Lighter
Qoyun yunu	1 kq/kg	3,75	3,67	3,57	5,91	6,15	Sheep wool
Paltarların təmiri	1 xidmət/ service	2,69	2,69	2,83	3,25	3,54	Repair of clothes
Kişi şalvarlarının tikilişi	-//-	15,61	15,41	16,90	20,64	23,55	Sewing of men trousers
Sifarişçinin parçasından qadın üçün donun tikilişi	1 ədəd/ a unit	22,19	22,77	24,08	26,84	29,33	Sewing of women dress from the fabric of the customer
Kişi pencyənin quru kimyəvi təmizlənməsi	1 xidmət/ service	6,56	6,63	6,88	9,08	10,97	Chemical washing of man coat
Gəlinlik donunun kirayəsi	-//-	113,58	120,54	123,40	146,52	179,13	Renting of wedding dresses
Ayaqqabı dabanının vurdurulması	-//-	3,35	3,38	3,50	4,18	4,78	Repair of sole of shoes
Mənzillərin kirayə haqqı	-//-	99,26	100,35	108,82	125,67	146,40	Costs of renting an apartment
Çoxmənzilli binalarda mənzillərin mülkiyyətçiləri tərəfindən həmin binaların saxlanması üçün ödənilən xidmət haqqı	1 kv.m/ square m	0,03	0,03	0,03	0,03	0,03	Service fee paid by owners of apartments in apartment buildings for maintenance of these buildings
Çilingər xidməti	1 xidmət/ service	7,38	7,35	7,78	9,39	10,70	Metalworker service
Elektrik xidməti	-//-	31,22	31,45	33,85	38,17	43,05	Electric service
Xərrat xidməti	1 kv.m/ square m	11,41	11,52	12,41	13,98	15,24	Joiner service
Rəngsaz xidməti	1 xidmət/ service	84,41	85,77	92,77	102,39	112,23	Painter service
Soyuq su təchizatı xidməti	1 kub m/ cubic m	0,30	0,30	0,58	0,60	0,60	Cold water supply service
Zibilin daşınması xidməti	1 adam/ay/ person month	0,30	0,30	0,30	0,30	0,30	Refuse collection service
Kanalizasiya xidməti	1 kub m/ cubic m	0,15	0,15	0,29	0,30	0,30	Sewerage service
Elektrik enerjisi təchizatı xidməti *	1 kv.t/ saat/ kilowatt-hour	0,08	0,08	0,08	0,09	0,09	Power supply service *
Təbii qaz təchizatı xidməti *	1 kub m/ cubic m	0,12	0,12	0,14	0,17	0,17	Natural gas supply service*
Mərkəzi isitmə xidməti	1 kv.m/ square m	0,15	0,15	0,15	0,15	0,15	Central heating service
Mebel təmiri	1 xidmət/ service	34,82	35,34	36,72	41,86	45,05	Furniture repair
Soyuducu təmiri	-//-	24,02	24,57	25,51	28,40	31,72	Refrigeration repair
Paltaryuyan maşının təmiri	-//-	18,97	19,42	20,40	22,89	25,71	Repair of washing machine
Xalçaların yuyulması xidməti	1 kv.m/ square m	1,62	1,71	1,81	2,01	2,18	Carpet washing service
Terapevt xidməti	1 xidmət/ service	12,41	12,55	13,41	15,43	16,00	Therapeutic service
Göz həkimi xidməti	-//-	12,30	12,57	15,18	18,95	19,99	Ophthalmology service
Kardioloq xidməti	-//-	14,37	14,68	16,39	18,01	18,69	Cardiology services
Cərrahiyyə əməliyyatı xidməti	-//-	-	-	-	1193,65	1234,62	Surgical service
Dişin çəkilməsi xidməti	-//-	7,47	7,58	8,94	10,50	12,13	A tooth extraction
Dişin müalicəsi xidməti	-//-	22,82	23,70	25,19	29,46	33,08	Dental Services

...ardı

...continued

Məhsul və xidmətlərin adı	Ölçü vahidi Unit	2019	2020	2021	2022	2023	Goods and services
Dış protezinin hazırlanması xidməti	--/	142,06	145,31	181,80	199,99	236,21	Dentures service
Tibbi müayinə: usm xidməti	--/	17,00	16,83	17,41	23,25	24,44	Medical examination: ultrasound
Flüorografiya xidməti	--/	10,96	11,09	12,90	17,52	19,17	Fluorography
Qanın ümumi analizi xidməti	--/	8,39	8,43	9,60	10,39	11,09	Global analysis of blood
Kompüter tomoqrafiyası xidməti	--/	42,23	52,97	55,15	71,33	74,18	Computed tomography service
Kardioqramma xidməti	--/	-	-	-	12,83	13,69	Cardiogram service
Orta tibb işçilərinin xidmətləri	--/	1,87	1,88	1,94	2,16	2,27	Paramedical services
Fizioterapevtlərin xidməti	--/	6,39	6,26	6,68	7,49	7,90	Physiotherapy service
Masaj xidməti	--/	8,29	8,19	8,58	10,59	11,24	Massage
Xəstəxana xidməti	--/	38,77	33,97	35,83	39,96	42,14	Hospital services
Reabilitasiya müəssisələrinin sanatoriya - sağlamlıq xidməti	--/	466,52	482,42	483,98	553,56	565,97	Sanatorium-health service of rehabilitation institutions
Təkərlərin balanslaşdırılması xidməti	--/	14,49	14,39	15,55	16,84	18,07	Tire balance service
Avtomobillərin yuyulması xidməti	--/	5,59	5,61	5,75	5,95	6,22	Car washing service
Mühərrik yağının dəyişdirilməsi xidməti	--/	35,59	35,20	41,33	50,60	56,95	Oil change service for cars
Avtomobilin texniki baxış xidməti	--/	20,00	30,00	30,00	30,00	30,00	Car check up service
Sürücülük kursu xidməti	aylıq/ monthly	33,20	33,86	33,89	34,39	35,09	Driving school service
Metro nəqliyyatı xidməti	1 gediş/ a visit	0,30	0,30	0,30	0,30	0,39	Underground service
Parkinq xidməti	1 saat/hour	-	-	-	0,53	0,53	Parking service
Dəmiryol sərnişindəşmə nəqliyyatı xidməti (respublika daxilində)	1 gediş/ a visit	8,83	8,83	-	9,01	7,94	Railway passenger transportation service (within the republic)
Dəmiryol sərnişindəşmə nəqliyyatı xidməti (respublikadan kənarında)	--/	57,90	55,74	-	-	-	Railway passenger transportation service (outside the republic)
Şəhər və şəhəratrafi avtobusla sərnişindəşmə xidməti	--/	0,36	0,36	0,36	0,36	0,46	Bus passenger transportation service (urban and suburban)
Şəhər taksi nəqliyyatı xidməti	--/	3,42	3,40	4,97	5,11	5,48	City taxi-cab transport service
Şəhərlərarası avtobusla sərnişin daşınma xidməti	--/	4,73	4,73	4,73	4,73	5,80	Intercity bus service
Beynəlxalq avtobus daşımaları xidməti	--/	28,96	28,96	-	-	-	International bus service
Hava sərnişindəşmə nəqliyyatı xidməti (respublikanın daxilində)	--/	53,67	53,67	53,67	56,66	58,79	Air passenger transportation service (within the republic)
Hava sərnişindəşmə nəqliyyatı xidməti (beynəlxalq reyslər, MDB ölkələrinə)	--/	325,91	330,28	1057,22	1221,19	762,06	Air passenger transportation service (international route, countries)

Məhsul və xidmətlərin adı	Ölçü vahidi Unit	2019	2020	2021	2022	2023	Goods and services
Hava sənişindəşima nəqliyyatı xidməti (beynəlxalq reyslər, MDB ölkələri istisna olmaqla)	-/-	365,90	366,96	725,09	734,57	841,47	Air passenger transportation service (international route excluding CIS countries)
Dəniz sənişindəşima nəqliyyatı xidməti	-/-	152,05	152,05	152,05	127,22	127,22	Sea passenger transportation service
Karqo xidməti	1 xidmət/ service	-	-	-	6,00	6,11	Cargo service
Poçt xidməti (bağlama göndərilməsi haqqı)	-/-	3,80	3,80	3,80	6,00	6,00	Postal service (payment for parcel dispatch)
Mobil telefonun təmiri	-/-	-	-	-	91,34	94,46	Cell phone repair
Mobil telefon üçün danışiq haqqı	1 dəqiqə/ a minute	0,06	0,06	0,06	0,06	0,07	Fee for mobile calls
Sabit şəbəkə telefonları üçün aylıq abunə haqqı	aylıq/ monthly	2,50	2,50	2,50	2,67	3,50	Monthly fee for fixed telephone subscriptions
Sabit şəbəkə telefonları üçün respublika daxilində şəhərlərarası danışiq haqqı	1 dəqiqə/ a minute	0,05	0,05	0,05	0,05	0,03	Intercity call fee within the republic for fixed telephone subscriptions
Sabit şəbəkə telefonları üçün beynəlxalq danışiq haqqı	-/-	0,32	0,32	0,32	0,32	0,32	International call fee for fixed telephone subscriptions
İnternet xidməti	1 xidmət/ service	11,40	11,37	11,37	11,46	11,46	Internet connection service
Televizor təmiri xidməti (adi elektron detalların dəyişilməsi)	-/-	13,25	13,37	15,25	17,92	20,55	Repair of TV (changing of electronic details)
Aerobika qruplarında məşğələ haqqı	aylıq/ monthly	23,48	23,87	24,33	34,20	36,82	Training fee for aerobics groups
Üzgüçülük qruplarında məşğələ haqqı	-/-	38,14	38,08	38,44	41,37	43,20	Training fee for swimming groups
Karusellər, yelləncək və uşaqlar üçün digər atraksionlarda xidmət haqqı	1 bilet/ a ticket	0,93	0,93	0,93	1,02	1,12	Service for carrouseles, swing and other attractions for children
Stadionlarda tədbirlərə biletlərin qiyməti	-/-	1,32	1,32	1,34	1,51	1,51	Tickets prices for events in stadium
Biçmə və tikişin öyrənilməsi üzrə kurslarda məşğələ haqqı	aylıq/ monthly	25,48	26,00	26,81	28,47	31,71	Training fee for cutting and sewing course
Rəqs qruplarında məşğələ haqqı	-/-	24,21	24,50	25,18	25,34	27,42	Fee for dance lessons
Fotoqrafiya çəkilişi xidməti	1 xidmət/ service	1,86	1,86	1,91	2,06	2,13	Photography service
Fotoların çapı xidməti	-/-	0,35	0,36	0,37	0,42	0,45	Photo printing service
Kinoteatrlara biletin qiyməti	1 bilet/ a ticket	2,67	2,67	2,67	2,91	2,95	Cost of cinema tickets
Teatrlara biletin qiyməti	-/-	2,64	2,64	2,64	2,62	2,82	Cost of tickets for theatres
Konsert zallarında tamaşalara biletin qiyməti	-/-	4,54	4,54	4,54	4,86	4,86	Cost of tickets for performances in concert halls
Muzeylərə biletin qiyməti	-/-	0,63	0,64	0,64	0,86	0,87	Cost of tickets for museums
Kabel televiziya xidməti	aylıq/ monthly	9,83	9,65	9,74	10,00	10,00	Cable TV service
İstirahət turları (respublika daxililə)	1 xidmət/ service	268,99	270,18	271,01	278,69	309,95	Vacation tours (within the republic)
İstirahət turları (respublikadan kənara)	-/-	494,84	470,62	498,47	538,13	682,08	Vacation tours (outside the republic)

Məhsul və xidmətlərin adı	Ölçü vahidi Unit	2019	2020	2021	2022	2023	Goods and services
Dəniz ekskursiya xidməti	1 bilet/a ticket	4,00	4,00	4,00	5,00	5,00	Sea excursion service
Şəhər və şəhərtrafi ekskursiya xidməti	-/-	25,77	25,77	25,77	26,52	29,43	Urban and suburban excursion service
Ali təhsil müəssisələrində təhsil haqqı	adam/il/ person/year	1494,85	1511,36	1552,51	1583,88	1601,00	Education fee for university
Kompüter kurslarında təhsil haqqı	aylıq/ monthly	27,18	27,39	28,18	31,60	34,54	Education fee for computer courses
Xarici dil kurslarında təhsil haqqı	-/-	33,71	33,95	34,70	38,52	41,10	Education fee for foreign language courses
Kafelər tərəfindən yeməklərin hazırlanması və verilməsi xidməti	1 xidmət/ service	4,91	4,98	5,19	6,39	7,28	Service of cooking and delivery dishes by cafés
Çayxana xidməti	-/-	0,98	1,00	1,06	1,41	1,53	Tea house service
Köşklər və ona oxşar ticarət nöqtələrində tez hazırlanan ərzaq məhsullarının və içkilərin satışı, hazır xörəklərin satışı xidməti	-/-	1,53	1,58	1,65	1,95	2,18	Service of selling of fast food products and drinks in kiosks and similar trade points, selling of ready meals
Otel, mehmanxana tərəfindən göstərilən gecələmə xidməti	adam/gün/ person/day	31,96	32,82	33,08	36,26	38,69	Accommodation service provided by the hotels
Kişilər üçün saç kəsimi	1 xidmət/ service	2,74	2,74	2,90	3,40	3,79	Haircut for men
Qadınlar üçün saç kəsimi	-/-	4,50	4,54	4,87	5,95	6,56	Haircut for women
Qadınlar üçün manikür	-/-	3,68	3,85	4,22	5,46	6,24	Manicure for women
Həmmam, sauna xidməti	-/-	5,44	6,77	7,22	7,73	8,86	Bath, sauna services
Saatların təmiri (bataryanın dəyişdirilməsi)	-/-	1,18	1,22	1,29	1,62	1,81	Repair of watches (changing of battery)
Ödənişli məktəbəqədər təhsil müəssisələrinin xidməti	adam/ay/ person/ month	138,40	144,21	146,09	168,33	175,49	Service of paid preschool educational institutions (kindergarden)
Şəxsi avtomobillərin sığortası haqqı	1 xidmət/ service	75,00	75,00	75,00	75,00	75,00	Personal auto insurance
Pul köçürmə xidməti haqqı	-/-	2,70	2,70	2,70	2,70	2,70	Money transfer service fee
Hüquq məsləhətxanalarının xidməti haqqı	-/-	9,79	10,70	10,98	14,79	16,32	Legal counseling service fee
Nəqliyyat vasitəsinin idarə edilməsi üçün etibarnamələrin verilməsi üzrə notariat xidmətlərinin haqqı	-/-	11,50	11,50	11,50	11,50	11,50	Notary service fee for the issuance of power of attorney for driving a vehicle
Kəbin və digər sənədlərin verilməsi xidməti	-/-	5,00	5,00	5,00	10,00	10,00	Service for the issuance of marriage and other documents
Dəfn mərasimi üçün qadın kirayəsi xidməti	1 günlük/ daily	98,64	103,78	104,38	122,00	140,23	Tent rental service for funeral ceremony

\* Təbii qaz və elektrik enerjisi təchizatı xidmətlərinin orta qiymətləri Azərbaycan Respublikası Tarif (qiymət) Şurasının müvafiq qərarları ilə təsdiq edilmiş tariflər əsasında hesabı orta kəmiyyətin çəkili düsturu ilə Dövlət Statistika Komitəsi tərəfindən hesablanmışdır.

\* The average prices of natural gas and electricity supply services was calculated with the weighted average quantity formula by the State Statistical Committee on the basis of the tariffs approved by the relevant decisions of the Tariff (Price) Council of the Republic of Azerbaijan.

**Sənaye məhsullarının istehsalçı  
qiymətlərinin səviyyəsi və dinamikası**  
*Level and dynamic of producer prices of  
the industry products*





## 2. Sənaye məhsullarının istehsalçı qiymətlərinin səviyyəsi və dinamikası

### *Level and dynamic of producer prices of the industry products*

#### 2.1. İqtisadi fəaliyyət növləri üzrə sənaye məhsullarının istehsalçı qiymət indeksləri

(əvvəlki ilə nisbətən, faizlə)

#### *Producer price indices of industrial products by types of economic activity*

(compared to the previous year, in percent)

	2019	2020	2021	2022	2023	
<b>Bütün sənaye</b>	<b>103,2</b>	<b>75,2</b>	<b>169,6</b>	<b>184,3</b>	<b>89,0</b>	<b>All industry</b>
<b>Mədənçixarma sənayesi</b>	<b>93,2</b>	<b>66,2</b>	<b>182,5</b>	<b>211,3</b>	<b>82,2</b>	<b>Mining industry</b>
Xam neft və təbii qaz hasilatı	93,2	65,6	183,1	213,5	81,7	Extraction of crude petroleum and natural gas
Metal filizlərin hasilatı	98,8	114,8	111,5	112,9	107,7	Extraction of metal ores
Daş, qum, çınqıl, duz və digər mədənçixarma sənayesi məhsullarının hasilatı	106,5	101,9	103,3	110,0	110,9	Extraction of stone, sand gravel, salt and other mining industry products
<b>Emal sənayesi</b>	<b>106,9</b>	<b>96,4</b>	<b>117,3</b>	<b>122,3</b>	<b>101,9</b>	<b>Manufacturing</b>
Qida məhsullarının istehsalı	103,8	101,4	111,7	120,2	102,8	Manufacture of food products
İçki istehsalı	109,2	104,2	104,2	119,2	110,4	Manufacture of beverages
Tütün məmulatlarının istehsalı	131,4	95,9	103,2	115,0	106,5	Manufacture of tobacco products
Toxuculuq sənayesi	95,3	93,1	109,1	123,1	105,8	Textile industry
Geyim istehsalı	105,5	100,7	104,7	110,7	108,7	Clothing manufacture
Dəri, dəri məmulatlarının, ayaqqabıların istehsalı	98,1	98,0	98,9	109,6	103,3	Manufacture of leather, leather products and shoes
Ağac emalı və ağacdən məmulatların istehsalı	95,7	100,8	114,9	124,7	109,1	Wood processing and wood product manufacturing
Kağız və karton istehsalı	100,0	100,0	99,6	101,0	99,8	Manufacture of paper and cardboard
Poliqrafiya fəaliyyəti	107,0	98,8	103,7	117,9	106,7	Print production
Neft məhsullarının istehsalı	98,4	83,8	129,1	132,7	97,5	Manufacture of refined petroleum products
Kimya sənayesi	96,4	91,9	144,0	119,7	95,6	Chemical industry
Əczaçılıq məhsullarının istehsalı	101,9	108,4	109,2	112,7	101,7	Manufacture of pharmaceutical products
Rezin və plastik kütlə məmulatlarının istehsalı	104,0	101,4	100,2	117,1	105,1	Manufacture of rubber and plastic products
Tikinti materiallarının istehsalı	117,8	118,5	106,0	110,7	105,6	Manufacture of construction products
Metallurgiya sənayesi	102,8	98,2	119,8	128,7	96,6	Metallurgical industry



	2019	2020	2021	2022	2023	
Maşın və avadanlıqlardan başqa hazır metal məmulatlarının istehsalı	103,2	105,4	111,8	111,4	105,8	<i>Manufacture of fabricated metal products, except machinery and equipment</i>
Kompüter və digər elektron avadanlıqların istehsalı	101,9	102,6	101,2	106,2	101,8	<i>Manufacture of computer and other electronic equipments</i>
Elektrik avadanlıqlarının istehsalı	102,8	96,5	98,1	100,4	100,6	<i>Manufacture of electrical equipments</i>
Maşın və avadanlıqların istehsalı	98,3	97,6	102,4	110,3	103,5	<i>Manufacture of machinery and equipments</i>
Avtomobil və qoşquların istehsalı	96,9	101,5	101,2	101,4	110,9	<i>Manufacture of motor vehicles and trailers</i>
Məbellərin istehsalı	101,0	98,8	106,0	115,6	115,0	<i>Manufacture of furniture</i>
Zərgərlik məmulatları, musiqi alətləri, idman mallarının və tibb avadanlıqlarının istehsalı	114,9	98,7	100,6	107,2	103,9	<i>Manufacture of jewelery, musical instruments, sports goods and medical equipments</i>
Maşın və avadanlıqların quraşdırılması və təmiri	98,9	99,6	101,6	101,0	104,1	<i>Repair and installation of machinery and equipment</i>
<b>Elektrik enerjisi, qaz və buxar istehsalı, bölüşdürülməsi və təchizati</b>	<b>100,0</b>	<b>100,0</b>	<b>102,0</b>	<b>112,6</b>	<b>100,0</b>	<b><i>Electricity, gas and steam production, distribution and supply</i></b>
<b>Su təchizati; tullantıların təmizlənməsi və emalı</b>	<b>100,0</b>	<b>100,0</b>	<b>144,4</b>	<b>102,8</b>	<b>100,0</b>	<b><i>Water supply; waste treatment and disposal</i></b>

## 2.2. İqtisadi fəaliyyət növləri üzrə sənaye məhsullarının istehsalçı qiymət indeksləri

(müvafiq ilin dekabr ayı əvvəlki ilin dekabr ayına nisbətən, faizlə)

### *Producer price indices of industrial products by types of economic activity*

(december of the corresponding year compared to december of the previous year, in percent)

	2019	2020	2021	2022	2023	
<b>Bütün sənaye</b>	<b>118,3</b>	<b>83,2</b>	<b>207,3</b>	<b>115,5</b>	<b>98,5</b>	<i>All industry</i>
<b>Mədənçixarma sənayesi</b>	<b>122,4</b>	<b>72,8</b>	<b>237,8</b>	<b>113,9</b>	<b>97,8</b>	<i>Mining industry</i>
Xam neft və təbii qaz hasilatı	122,6	72,1	239,5	114,0	97,6	<i>Extraction of crude petroleum and natural gas</i>
Metal filizlərin hasilatı	100,4	117,3	125,7	98,3	114,6	<i>Extraction of metal ores</i>
Daş, qum, çınqıl, duz və digər mədənçixarma sənayesi məhsullarının hasilatı	104,6	101,4	105,4	112,2	109,0	<i>Extraction of stone, sand gravel, salt and other mining industry products</i>
<b>Emal sənayesi</b>	<b>105,5</b>	<b>94,3</b>	<b>129,5</b>	<b>115,4</b>	<b>98,9</b>	<i>Manufacturing</i>
Qida məhsullarının istehsalı	105,7	103,5	116,9	118,4	97,0	<i>Manufacture of food products</i>
İçki istehsalı	110,1	101,0	107,9	122,8	102,7	<i>Manufacture of beverages</i>
Tütün məmulatlarının istehsalı	130,0	94,0	109,4	115,9	100,7	<i>Manufacture of tobacco products</i>
Toxuculuq sənayesi	86,4	100,4	128,7	110,6	102,2	<i>Textile industry</i>
Geyim istehsalı	104,8	101,1	110,6	111,2	104,7	<i>Clothing manufacture</i>
Dəri, dəri məmulatlarının, ayaqqabıların istehsalı	98,2	96,0	101,1	113,4	97,6	<i>Manufacture of leather, leather products and shoes</i>
Ağac emalı və ağacdən məmulatların istehsalı	94,9	103,2	130,4	115,9	100,4	<i>Wood processing and wood product manufacturing</i>
Kağız və karton istehsalı	100,0	99,6	100,0	100,8	100,4	<i>Manufacture of paper and cardboard</i>
Poliqrafiya fəaliyyəti	112,5	90,4	114,9	117,9	101,2	<i>Print production</i>
Neft məhsullarının istehsalı	97,4	79,7	154,8	121,6	96,6	<i>Manufacture of refined petroleum products</i>
Kimya sənayesi	94,0	111,7	143,6	96,8	97,7	<i>Chemical industry</i>
Əczaçılıq məhsullarının istehsalı	102,0	114,3	116,6	99,6	104,3	<i>Manufacture of pharmaceutical products</i>
Rezin və plastik kütlə məmulatlarının istehsalı	103,4	101,7	102,7	119,3	101,6	<i>Manufacture of rubber and plastic products</i>
Tikinti materiallarının istehsalı	132,1	103,8	112,3	110,7	105,1	<i>Manufacture of construction products</i>
Metallurgiya sənayesi	95,3	103,4	141,8	107,8	97,3	<i>Metallurgical industry</i>
Maşın və avadanlıqlardan başqa hazır metal məmulatlarının istehsalı	113,7	98,2	118,2	106,9	105,5	<i>Manufacture of fabricated metal products, except machinery and equipment</i>

	2019	2020	2021	2022	2023	
Kompüter və digər elektron avadanlıqların istehsalı	103,7	100,3	103,0	105,7	101,3	<i>Manufacture of computer and other electronic equipments</i>
Elektrik avadanlıqlarının istehsalı	101,0	95,0	99,5	100,3	100,3	<i>Manufacture of electrical equipments</i>
Maşın və avadanlıqların istehsalı	96,4	99,2	108,3	107,8	100,9	<i>Manufacture of machinery and equipment</i>
Avtomobil və qoşquların istehsalı	102,0	99,9	101,4	102,7	120,2	<i>Manufacture of motor vehicles and trailers</i>
Mebellərin istehsalı	98,7	98,9	107,0	122,8	111,6	<i>Manufacture of furniture</i>
Zərgərlik məmulatları, musiqi alətləri, idman mallarının və tibb avadanlıqlarının istehsalı	96,2	99,5	100,9	109,9	100,5	<i>Manufacture of jewelry, musical instruments, sports goods and medical equipments</i>
Maşın və avadanlıqların quraşdırılması və təmiri	100,8	99,5	102,6	101,4	103,5	<i>Repair and installation of machinery and equipment</i>
<b>Elektrik enerjisi, qaz və buxar istehsalı, bölüşdürülməsi və təchizatı</b>	<b>100,0</b>	<b>100,0</b>	<b>114,8</b>	<b>100,0</b>	<b>100,0</b>	<b><i>Electricity, gas and steam production, distribution and supply</i></b>
<b>Su təchizatı; tullantıların təmizlənməsi və emalı</b>	<b>100,0</b>	<b>100,0</b>	<b>148,4</b>	<b>100,0</b>	<b>100,0</b>	<b><i>Water supply; waste treatment and disposal</i></b>

### 2.3. İqtisadi fəaliyyət növləri üzrə sənaye məhsullarının istehsalçı qiymət indeksləri

(2015=100, faizlə)

#### *Producer price indices of industrial products by types of economic activity*

(2015=100, in percent)

	2019	2020	2021	2022	2023	
<b>Bütün sənaye</b>	<b>227,0</b>	<b>170,7</b>	<b>289,5</b>	<b>533,6</b>	<b>411,9</b>	<i>All industry</i>
<b>Mədəncixarma sənayesi</b>	<b>221,2</b>	<b>146,4</b>	<b>267,1</b>	<b>564,4</b>	<b>464,2</b>	<i>Mining industry</i>
Xam neft və təbii qaz hasilatı	221,8	145,5	266,6	569,0	464,9	<i>Extraction of crude petroleum and natural gas</i>
Metal filizlərin hasilatı	179,4	206,0	229,8	259,5	279,4	<i>Extraction of metal ores</i>
Daş, qum, çınqıl, duz və digər mədəncixarma sənayesi məhsullarının hasilatı	114,4	116,5	120,3	132,3	146,8	<i>Extraction of stone, sand gravel, salt and other mining industry products</i>
<b>Emal sənayesi</b>	<b>180,1</b>	<b>173,7</b>	<b>203,7</b>	<b>249,1</b>	<b>253,7</b>	<i>Manufacturing</i>
Qida məhsullarının istehsalı	163,1	165,3	184,7	222,1	228,4	<i>Manufacture of food products</i>
İçki istehsalı	135,3	140,9	146,7	174,9	193,1	<i>Manufacture of beverages</i>
Tütün məmulatlarının istehsalı	386,2	370,4	382,4	439,6	468,3	<i>Manufacture of tobacco products</i>
Toxuculuq sənayesi	158,6	147,8	161,3	198,6	210,1	<i>Textile industry</i>
Geyim istehsalı	151,3	152,4	159,6	176,6	192,1	<i>Clothing manufacture</i>
Dəri, dəri məmulatlarının, ayaqqabıların istehsalı	110,4	108,2	107,0	117,3	121,2	<i>Manufacture of leather, leather products and shoes</i>
Ağac emalı və ağacdən məmulatların istehsalı	114,0	114,9	132,0	164,6	179,5	<i>Wood processing and wood product manufacturing</i>
Kağız və karton istehsalı	99,6	99,6	99,2	100,2	100,0	<i>Manufacture of paper and cardboard</i>
Poliqrafiya fəaliyyəti	174,9	172,8	179,2	211,3	225,3	<i>Print production</i>
Neft məhsullarının istehsalı	174,2	146,0	188,4	250,1	243,9	<i>Manufacture of refined petroleum products</i>
Kimya sənayesi	178,1	163,7	235,7	282,1	269,7	<i>Chemical industry</i>
Əczaçılıq məhsullarının istehsalı	104,2	112,9	123,3	139,0	141,4	<i>Manufacture of pharmaceutical products</i>
Rezin və plastik kütlə məmulatlarının istehsalı	147,8	149,9	150,2	175,8	184,7	<i>Manufacture of rubber and plastic products</i>
Tikinti materiallarının istehsalı	155,4	184,2	195,2	216,0	228,2	<i>Manufacture of construction products</i>
Metallurgiya sənayesi	200,5	196,8	235,8	303,4	293,2	<i>Metallurgical industry</i>
Maşın və avadanlıqlardan başqa hazır metal məmulatlarının istehsalı	155,5	163,9	183,3	204,2	215,9	<i>Manufacture of fabricated metal products, except machinery and equipment</i>

	2019	2020	2021	2022	2023	
Kompüter və digər elektron avadanlıqların istehsalı	127,2	130,6	132,2	140,4	142,9	<i>Manufacture of computer and other electronic equipments</i>
Elektrik avadanlıqlarının istehsalı	126,7	122,3	119,9	120,4	121,2	<i>Manufacture of electrical equipments</i>
Maşın və avadanlıqların istehsalı	109,3	106,6	109,2	120,4	124,6	<i>Manufacture of machinery and equipment</i>
Avtomobil və qoşquların istehsalı	148,5	150,7	152,5	154,7	171,5	<i>Manufacture of motor vehicles and trailers</i>
Mebellərin istehsalı	116,7	115,3	122,2	141,2	162,4	<i>Manufacture of furniture</i>
Zərgərlik məmulatları, musiqi alətləri, idman mallarının və tibb avadanlıqlarının istehsalı	149,3	147,3	148,3	159,0	165,1	<i>Manufacture of jewelry, musical instruments, sports goods and medical equipments</i>
Maşın və avadanlıqların quraşdırılması və təmiri	99,6	99,3	100,9	101,9	106,0	<i>Repair and installation of machinery and equipment</i>
<b>Elektrik enerjisi, qaz və buxar istehsalı, bölüşdürülməsi və təchizatı</b>	<b>224,6</b>	<b>224,6</b>	<b>229,0</b>	<b>257,8</b>	<b>257,8</b>	<b><i>Electricity, gas and steam production, distribution and supply</i></b>
<b>Su təchizatı; tullantıların təmizlənməsi və emalı</b>	<b>107,7</b>	<b>107,7</b>	<b>155,5</b>	<b>159,8</b>	<b>159,8</b>	<b><i>Water supply; waste treatment and disposal</i></b>

**Kənd təsərrüfatı, balıqçılıq və meşə  
təsərrüfatı məhsullarının istehsalçı  
qiymətlərinin səviyyəsi və dinamikası**

*Level and dynamic of producer prices of  
agricultural, fishery and forestry products*





### 3. Kənd təsərrüfatı, balıqçılıq və meşə təsərrüfatı məhsullarının istehsalçı qiymətlərinin səviyyəsi və dinamikası

#### *Level and dynamic of producer prices of agricultural, fishery and forestry products*

#### 3.1. Kənd təsərrüfatı, balıqçılıq və meşə təsərrüfatı məhsullarının istehsalçı qiymət indeksləri

(əvvəlki ilə nisbətən, faizlə)

#### *Producer price indices of agricultural, fishery and forestry products*

(compared to the previous year, in percent)

Məhsulun adı	2019	2020	2021	2022	2023	Products
<b>Kənd təsərrüfatı məhsulları</b>	<b>104,4</b>	<b>105,6</b>	<b>105,3</b>	<b>115,9</b>	<b>108,1</b>	<i>Agricultural products</i>
<b>Birillik bitkilər</b>	<b>104,1</b>	<b>105,1</b>	<b>108,1</b>	<b>121,6</b>	<b>103,5</b>	<i>Annual plants</i>
Dənli (düyü istisna olmaqla) bitkilər, paxlalı bitkilər və yağlı toxumlar	102,2	103,9	102,5	111,3	105,8	<i>Cereals (except rice), leguminous crops and oilseeds</i>
buğda	103,8	106,9	102,7	112,4	105,7	<i>wheat</i>
qarğıdalı	100,9	109,1	104,9	102,9	102,2	<i>maize</i>
arpa, çovdar və yulaf	100,9	104,6	102,9	110,6	108,8	<i>barley, rye and oats</i>
yaşıl paxlalı tərəvəzlər qurudulmuş paxlalı tərəvəzlər	102,9	98,4	94,8	119,3	106,6	<i>green legumes</i>
	96,0	75,0	98,0	137,7	97,1	<i>dried legumes</i>
Tərəvəz, bostan məhsulları yarpaqlı və gövdəli tərəvəzlər	101,8	104,9	110,4	130,1	100,6	<i>Vegetables, market-garden crops</i>
	115,6	111,1	176,6	182,6	82,4	<i>leafy and stem vegetables</i>
qarpız və yemiş	83,7	95,7	92,8	94,9	86,8	<i>watermelon and melon</i>
bar verən sair tərəvəzlər kökümeyvəli, soğanaqlı və ya köküyumrulu tərəvəzlər tərkibində yüksək miqdarda nişasta olan süfrə kökümeyvəli və köküyumrular	78,8	102,7	108,8	135,0	97,3	<i>other fruiting vegetables root, bulbous or tuber vegetables</i>
	130,0	116,3	104,6	104,5	107,2	<i>root crops and tuber crops with high content of starch</i>
kartof	112,6	100,9	108,5	128,1	106,2	<i>potato</i>
şəkər çuğunduru	112,7	100,9	108,6	128,5	106,4	<i>sugar beet</i>
Lifli bitkilər	100,0	100,0	100,0	100,0	99,9	<i>Fiber plants</i>
xam pambıq	115,3	100,0	101,9	108,0	109,3	<i>crude cotton</i>
Yem bitkiləri	115,3	100,0	101,9	108,0	109,3	<i>Fodder plants</i>
<b>Çoxillik bitkilər</b>	<b>106,9</b>	<b>108,8</b>	<b>113,5</b>	<b>109,7</b>	<b>113,1</b>	<i>Perennial plants</i>
Üzüm	<b>107,8</b>	<b>111,7</b>	<b>105,9</b>	<b>108,1</b>	<b>106,5</b>	<i>Grape</i>
Subtropik meyvələr	99,4	99,1	101,0	101,7	110,5	<i>Subtropical fruits</i>
Sitrus meyvələri	124,2	125,8	121,1	121,3	127,6	<i>Citrus fruits</i>
Tumlu və çəyirdəklilik meyvələr	100,3	99,9	109,6	168,9	84,3	<i>Seedy and stone fruits</i>
Sair meyvə ağacları, kol meyvələri və qoz-fındıq giləmeyvələr və turuncu meyvələr	105,3	106,7	100,7	101,5	96,4	<i>Other fruit trees, bush fruits and walnut, hazelnut berry plants and orange fruits</i>
qoz-fındıq	106,3	120,0	104,8	104,4	106,5	<i>walnut, hazelnut</i>
Çay və nənə yarpaqları	106,7	104,3	104,0	107,4	89,1	<i>Tea and mint leaves</i>
<b>Bitki xammalı: soğanaqlar, köküyumrular və köklər, şitil və qələmlər; göbələk telləri</b>	106,2	121,1	104,9	103,8	110,0	<i>Plant raw materials: onions, tuber crops and roots, seedlings and saplings; mushroom fibers</i>
	98,1	102,0	103,5	96,8	127,4	<i>Plant raw materials: onions, tuber crops and roots, seedlings and saplings; mushroom fibers</i>
<b>Heyvandarlıq məhsulları</b>	<b>101,1</b>	<b>100,4</b>	<b>99,9</b>	<b>114,3</b>	<b>103,1</b>	<i>Livestock products</i>
İribuynuzlu mal-qara və onların məhsulları	<b>103,3</b>	<b>104,5</b>	<b>102,9</b>	<b>113,2</b>	<b>111,7</b>	<i>Cattle and their products</i>
	103,3	103,4	99,5	109,9	110,4	<i>Cattle and their products</i>



Məhsulun adı	2019	2020	2021	2022	2023	Products
iribuynuzlu mal-qara	94,2	99,4	94,1	103,5	112,2	<i>cattle</i>
mal əti (diri çəkiddə)	106,3	104,8	98,9	114,4	116,2	<i>beef (live weight)</i>
iribuynuzlu mal-qaranın çiy südü	103,9	103,5	101,6	109,0	106,3	<i>raw milk of cattle</i>
digər iribuynuzlu mal-qara və camışlar	99,8	100,9	98,9	107,4	103,7	<i>other cattle and buffaloes</i>
Qoyun və keçilər, onların çiy südü və yunu	106,4	103,1	98,8	113,2	117,6	<i>Sheep and goats, their raw milk and wool</i>
qoyun və keçilər	105,4	104,4	98,4	115,7	116,9	<i>sheep and goats</i>
qoyun əti (diri çəkiddə)	107,7	102,6	98,6	112,2	119,4	<i>mutton (live weight)</i>
qoyun və keçilərin çiy südü	99,8	99,6	100,7	102,8	104,8	<i>raw milk of sheep and goats</i>
qoyun və keçilərin qırxılmış, yuyulmamış yunu	99,8	100,7	101,4	102,5	101,2	<i>sheared, unwashed wool of sheep and goats</i>
Ev quşları və yumurtalar	98,3	109,6	118,6	124,4	110,2	<i>Poultry and their eggs</i>
ev quşları	95,6	99,2	106,1	109,6	104,3	<i>poultry</i>
quş əti (diri çəkiddə)	101,7	99,5	121,0	146,2	110,4	<i>fowl (live weight)</i>
yumurta	89,3	125,5	122,8	110,2	111,5	<i>egg</i>
Sair kənd təsərrüfatı heyvanları və heyvan məhsulları	103,8	101,7	104,5	104,3	104,4	<i>Other agricultural animals and animal products</i>
təbii bal	104,3	102,0	105,5	105,3	105,5	<i>natural honey</i>
<b>Məşə təsərrüfatı məhsulları</b>	<b>100,6</b>	<b>101,3</b>	<b>97,0</b>	<b>103,2</b>	<b>110,4</b>	<b>Forestry products</b>
<b>Balıq və sair balıqçılıq məhsulları</b>	<b>102,9</b>	<b>102,9</b>	<b>104,2</b>	<b>102,4</b>	<b>102,9</b>	<b>Fish and other fishery products</b>

### 3.2. Kənd təsərrüfatı, balıqçılıq və meşə təsərrüfatı məhsullarının istehsalçı qiymət indeksləri

(müvafiq ilin dekabr ayı əvvəlki ilin dekabr ayına nisbətən, faizlə)

#### *Producer price indices of agricultural, fishery and forestry products*

(december of the corresponding year compared to december of the previous year, in percent)

Məhsulun adı	2019	2020	2021	2022	2023	Products
<b>Kənd təsərrüfatı məhsulları</b>	<b>107,8</b>	<b>99,8</b>	<b>117,0</b>	<b>110,2</b>	<b>104,9</b>	<b>Agricultural products</b>
<b>Birillik bitkilər</b>	<b>113,8</b>	<b>97,6</b>	<b>128,5</b>	<b>108,9</b>	<b>99,5</b>	<b>Annual plants</b>
Dənli (düyü istisna olmaqla) bitkilər, paxlalı bitkilər və yağlı toxumlar						<i>Cereals (except rice), leguminous crops and oilseeds</i>
buğda	105,0	102,2	105,7	112,2	101,6	<i>wheat</i>
qarğıdalı	107,7	103,7	106,7	111,9	101,7	<i>maize</i>
arpa, çovdar və yulaf	101,0	114,1	101,4	103,9	102,2	<i>barley, rye and oats</i>
yaşıl paxlalı tərəvəzlər qurudulmuş paxlalı tərəvəzlər	104,6	103,6	105,6	114,8	101,5	<i>green legumes</i>
	108,7	90,0	112,5	113,6	100,0	<i>dried legumes</i>
Tərəvəz, bostan məhsulları yarpaqlı və gövdəli tərəvəzlər	93,2	73,6	104,0	134,2	98,8	<i>Vegetables, market-garden crops</i>
	120,4	92,6	147,3	105,9	97,1	
qarpız və yemiş	128,1	89,2	392,1	90,1	83,3	<i>leafy and stem vegetables</i>
bar verən sair tərəvəzlər kökümeyvəli, soğanaqlı və ya köküyumrulu tərəvəzlər tərkibində yüksək miqdarda nişasta olan süfrə kökümeyvəli və köküyumrular	101,5	88,4	100,7	85,2	90,4	<i>watermelon and melon</i>
	124,1	84,7	164,9	98,0	95,6	<i>other fruiting vegetables</i>
	137,4	114,0	105,7	101,2	110,1	<i>root, bulbous or tuber vegetables</i>
kartof	103,8	99,7	121,6	130,3	92,4	<i>root crops and tuber crops with high content of starch</i>
şəkər çuğunduru	103,8	99,7	121,8	130,8	92,4	<i>potato</i>
Lifli bitkilər	100,0	100,0	107,2	112,1	100,0	<i>sugar beet</i>
xam pambıq	100,0	100,0	107,2	112,1	100,0	<i>Fiber plants</i>
Yem bitkiləri	104,4	110,3	106,9	125,6	101,3	<i>crude cotton</i>
<b>Çoxillik bitkilər</b>	<b>115,3</b>	<b>105,2</b>	<b>109,8</b>	<b>105,0</b>	<b>104,1</b>	<b>Perennial plants</b>
Üzüm	104,4	110,3	106,9	125,6	101,3	<i>Fodder plants</i>
Subtropik meyvələr	98,3	101,2	100,9	110,5	102,9	<i>Grape</i>
Sitrus meyvələri	145,6	114,2	129,2	101,5	153,6	<i>Subtropical fruits</i>
Tumlu və çəyirdəkli meyvələr	99,5	95,3	160,9	101,8	99,7	<i>Citrus fruits</i>
Sair meyvə ağacları, kol meyvələri və qoz-fındıq giləmeyvələr və turuncu meyvələr	108,6	101,2	104,4	104,1	82,2	<i>Seedy and stone fruits</i>
	118,6	109,5	101,1	105,7	108,5	<i>Other fruit trees, bush fruits and walnut, hazelnut</i>
qoz-fındıq	109,4	101,5	103,3	111,6	76,5	<i>berry plants and orange fruits</i>
Çay və nanə yarpaqları	119,2	110,1	100,7	104,5	115,4	<i>walnut, hazelnut</i>
<b>Bitki xammalı: soğanaqlar, köküyumrular və köklər, şitil və qələmlər; göbələk telləri</b>	<b>104,4</b>	<b>101,5</b>	<b>107,5</b>	<b>112,7</b>	<b>105,8</b>	<b>Tea and mint leaves</b>
	<b>100,1</b>	<b>100,3</b>	<b>100,3</b>	<b>116,8</b>	<b>107,7</b>	<b>Plant raw materials: onions, tuber crops and roots, seedlings and saplings; mushroom fibers</b>
<b>Heyvandarlıq məhsulları</b>	<b>102,1</b>	<b>100,1</b>	<b>110,4</b>	<b>112,0</b>	<b>108,8</b>	<b>Livestock products</b>
İribuynuzlu mal-qara və onların məhsulları						<i>Cattle and their products</i>
iribuynuzlu mal-qara	103,7	98,3	105,2	111,2	106,6	<i>cattle</i>
mal əti (diri çəkiddə)	90,4	97,3	98,9	105,5	112,5	<i>beef (live weight)</i>
iribuynuzlu mal-qaranın çiy südü	107,3	100,4	104,0	119,4	110,9	<i>raw milk of cattle</i>
digər iribuynuzlu mal-qara və camışlar	105,9	97,2	107,9	107,8	102,3	<i>raw milk of cattle</i>
Qoyun və keçilər, onların çiy südü və yunu	100,6	100,7	100,3	109,4	100,5	<i>other cattle and buffaloes</i>
qoyun və keçilər	106,1	99,7	105,5	113,0	120,1	<i>Sheep and goats, their raw milk and wool</i>
qoyun əti (diri çəkiddə)	106,0	103,4	106,3	112,6	117,8	<i>sheep and goats</i>
	106,8	97,4	105,0	113,9	123,3	<i>mutton (live weight)</i>

Məhsulun adı	2019	2020	2021	2022	2023	Products
qoyun və keçilərin çiy südü	99,7	99,7	100,9	107,4	100,2	raw milk of sheep and goats
qoyun və keçilərin qırılmış, yuyulmamış yunu	100,3	100,6	101,8	103,0	99,9	sheared, unwashed wool of sheep and goats
Ev quşları və yumurtalar	91,9	104,7	136,3	113,6	104,0	Poultry and their eggs
ev quşları	87,7	100,5	114,1	100,7	105,9	poultry
quş əti (diri çəkiddə)	97,8	97,6	156,5	118,0	102,4	fowl (live weight)
yumurta	82,6	114,5	128,6	115,1	102,4	egg
Sair kənd təsərrüfatı heyvanları və heyvan məhsulları	104,8	101,2	104,0	106,1	101,6	Other agricultural animals and animal products
təbii bal	105,7	101,4	105,0	107,7	101,7	natural honey
<b>Meşə təsərrüfatı məhsulları</b>	<b>102,3</b>	<b>97,3</b>	<b>101,9</b>	<b>104,2</b>	<b>111,0</b>	<b>Forestry products</b>
<b>Balıq və sair balıqçılıq məhsulları</b>	<b>101,5</b>	<b>102,6</b>	<b>103,3</b>	<b>104,0</b>	<b>101,7</b>	<b>Fish and other fishery products</b>

### 3.3. Kənd təsərrüfatı, balıqçılıq və meşə təsərrüfatı məhsullarının istehsalçı qiymət indeksləri

(2015=100, faizlə)

#### *Producer price indices of agricultural, fishery and forestry products*

(2015=100, in percent)

Məhsulun adı	2019	2020	2021	2022	2023	Products
<b>Kənd təsərrüfatı məhsulları</b>	<b>116,1</b>	<b>122,6</b>	<b>129,1</b>	<b>149,6</b>	<b>161,7</b>	<b>Agricultural products</b>
<b>Birillik bitkilər</b>	<b>97,4</b>	<b>102,4</b>	<b>110,7</b>	<b>134,6</b>	<b>139,3</b>	<b>Annual plants</b>
Dənli (düyü istisna olmaqla) bitkilər, paxlalı bitkilər və yağlı toxumlar						<i>Cereals (except rice), leguminous crops and oilseeds</i>
buğda	96,9	100,7	103,2	114,9	121,6	<i>wheat</i>
qarğıdalı	89,7	95,9	98,5	110,7	117,0	<i>wheat</i>
arpa, çovdar və yulaf	99,6	108,7	114,0	117,3	119,9	<i>maize</i>
yaşıl paxlalı tərəvəzlər	103,2	107,9	111,1	122,9	133,8	<i>barley, rye and oats</i>
qurudulmuş paxlalı tərəvəzlər	52,2	51,4	48,7	58,1	61,9	<i>green legumes</i>
Tərəvəz, bostan məhsulları yarpaqlı və gövdəli tərəvəzlər	153,6	115,2	112,9	155,4	150,9	<i>dried legumes</i>
qarpız və yemiş	92,1	96,6	106,6	138,7	139,6	<i>Vegetables, market-garden crops</i>
bar verən sair tərəvəzlər	119,7	133,0	234,9	429,0	353,5	<i>leafy and stem vegetables</i>
kökümevəli, soğanaqlı və ya köküymrulu tərəvəzlər	53,8	51,5	47,8	45,4	39,4	<i>watermelon and melon</i>
miqdarda nişasta olan süfrə kökümevəli və köküymrular	54,8	56,3	61,3	82,7	80,4	<i>other fruiting vegetables</i>
kartof	139,5	162,1	169,6	177,2	189,9	<i>root, bulbous or tuber vegetables</i>
şəkər çuğunduru	116,3	117,2	127,2	162,9	172,9	<i>root crops and tuber crops with high content of starch</i>
Lifli bitkilər	116,3	117,3	127,4	163,7	174,1	<i>potato</i>
xam pambıq	100,0	100,0	100,0	100,0	99,9	<i>sugar beet</i>
Yem bitkiləri	122,2	122,2	124,5	134,5	147,0	<i>Fiber plants</i>
Çoxillik bitkilər	122,2	122,2	124,5	134,5	147,0	<i>crude cotton</i>
Üzüm	88,2	96,0	109,0	119,5	135,1	<i>Fodder plants</i>
Subtropik meyvələr	<b>125,2</b>	<b>139,8</b>	<b>148,0</b>	<b>160,1</b>	<b>170,5</b>	<b>Perennial plants</b>
Sitrus meyvələri	91,3	90,5	91,4	92,9	102,6	<i>Grape</i>
Tumlu və çəyirdəkli meyvələr	267,7	336,7	407,8	494,9	631,7	<i>Subtropical fruits</i>
Sair meyvə ağacları, kol meyvələri və qoz-fındıq giləmeyvələr və turuncu meyvələr	104,9	104,7	114,8	193,9	163,4	<i>Citrus fruits</i>
qoz-fındıq	86,2	92,0	92,6	94,0	90,6	<i>Seedy and stone fruits</i>
Çay və nanə yarpaqları	173,0	207,6	218,2	227,8	242,7	<i>Other fruit trees, bush fruits and walnut, hazelnut</i>
Bitki xammalı: soğanaqlar, köküymrular və köklər, şitil və qələmlər; göbələk telləri	109,3	114,0	118,6	127,4	113,5	<i>berry plants and orange fruits</i>
Heyvandarlıq məhsulları	175,9	213,1	223,6	232,0	255,1	<i>walnut, hazelnut</i>
İribuynuzlu mal-qara və onların məhsulları	89,1	90,9	94,0	91,0	116,0	<i>Tea and mint leaves</i>
iribuynuzlu mal-qara	<b>116,4</b>	<b>116,9</b>	<b>116,8</b>	<b>133,5</b>	<b>137,7</b>	<b>Plant raw materials: onions, tuber crops and roots, seedlings and saplings; mushroom fibers</b>
mal əti (diri çəkiddə)	<b>126,7</b>	<b>132,5</b>	<b>136,3</b>	<b>154,2</b>	<b>172,2</b>	<b>Livestock products</b>
iribuynuzlu mal-qaranın çiy südü	123,6	127,8	127,1	139,8	154,4	<i>Cattle and their products</i>
digər iribuynuzlu mal-qara və camışlar	104,4	103,8	97,7	101,2	113,6	<i>cattle</i>
qoyun və keçilər, onların çiy südü və yunu	141,2	148,0	146,4	167,4	194,5	<i>beef (live weight)</i>
qoyun və keçilər	120,2	124,4	126,4	137,8	146,5	<i>raw milk of cattle</i>
qoyun əti (diri çəkiddə)	105,6	106,5	105,4	113,2	117,4	<i>other cattle and buffaloes</i>
qoyun və yunu	117,9	121,5	120,0	135,8	159,7	<i>Sheep and goats, their raw milk and wool</i>
qoyun və keçilər	108,0	112,8	111,0	128,4	150,1	<i>sheep and goats</i>
qoyun əti (diri çəkiddə)	127,2	130,4	128,6	144,4	172,4	<i>mutton (live weight)</i>

Məhsulun adı	2019	2020	2021	2022	2023	Products
qoyun və keçilərin çiy südü	107,0	106,5	107,3	110,3	115,6	<i>raw milk of sheep and goats</i>
qoyun və keçilərin qırılmış, yuyulmamış yunu	97,2	97,9	99,2	101,8	103,0	<i>sheared, unwashed wool of sheep and goats</i>
Ev quşları və yumurtalar	144,8	158,7	188,2	234,1	257,9	<i>Poultry and their eggs</i>
ev quşları	115,8	114,9	121,9	133,6	139,3	<i>poultry</i>
quş əti (diri çəkiddə)	133,5	132,9	160,8	235,1	259,6	<i>fowl (live weight)</i>
yumurta	154,1	193,5	237,7	262,0	292,1	<i>egg</i>
Sair kənd təsərrüfatı heyvanları və heyvan məhsulları	122,8	124,9	130,5	136,1	142,1	<i>Other agricultural animals and animal products</i>
təbii bal	129,3	131,9	139,2	146,7	154,7	<i>natural honey</i>
<b>Meşə təsərrüfatı məhsulları</b>	<b>111,0</b>	<b>112,4</b>	<b>109,1</b>	<b>112,6</b>	<b>124,3</b>	<b>Forestry products</b>
<b>Balıq və sair balıqçılıq məhsulları</b>	<b>118,2</b>	<b>121,6</b>	<b>126,8</b>	<b>129,8</b>	<b>133,5</b>	<b>Fish and other fishery products</b>

**Nəqliyyat, anbar təsərrüfatı, poçt, kuryer, rabitə, program təminatının işlənməsi, bu sahədə məsləhətlər, bununla əlaqədar fəaliyyət və reklam xidmətlərinin qiymətlərinin səviyyəsi və dinamikası**

*Level and dynamic of prices of transport, warehouse, postal, courier, communication, computer programming, consultancy, related activities and advertise services*





#### 4. Nəqliyyat, anbar təsərrüfatı, poçt, kuryer, rabitə, proqram təminatının işlənməsi, bu sahədə məsləhətlər, bununla əlaqədar fəaliyyət və reklam xidmətlərinin qiymətlərinin səviyyəsi və dinamikası

*Level and dynamic of prices of transport, warehouse, postal, courier, communication, computer programming, consultancy, related activities and advertise services*

##### 4.1. Nəqliyyat, anbar təsərrüfatı, poçt, kuryer, rabitə, proqram təminatının işlənməsi, bu sahədə məsləhətlər, bununla əlaqədar fəaliyyət və reklam xidmətlərinin qiymət indeksləri

(əvvəlki ilə nisbətən, faizlə)

*Price indices of transport, warehouse, postal, courier, communication, computer programming, consultancy, related activities and advertise services*

(compared to the previous year, in percent)

	2019	2020	2021	2022	2023	
<b>Nəqliyyat, anbar təsərrüfatı və poçt xidmətlərinin qiymət indeksi</b>	<b>99,2</b>	<b>101,0</b>	<b>106,6</b>	<b>102,3</b>	<b>108,2</b>	<i>Transport, warehouse and postal services prices index</i>
<b>Nəqliyyatda yükdaşıma qiymətləri indeksi</b>	<b>98,9</b>	<b>101,1</b>	<b>103,0</b>	<b>100,4</b>	<b>108,1</b>	<i>Freight price index in transport</i>
Dəmir yolu nəqliyyatı	100,0	100,0	100,0	100,0	100,0	<i>Railway transport</i>
yerli əlaqə	100,0	100,0	100,0	100,0	100,0	<i>local</i>
ixrac	100,0	100,0	100,0	100,0	100,0	<i>export</i>
idxal	100,0	100,0	100,0	100,0	100,0	<i>import</i>
tranzit	100,0	100,0	100,0	100,0	100,0	<i>transit</i>
Dəniz nəqliyyatı	100,0	105,1	100,1	100,0	99,6	<i>Sea transport</i>
Hava nəqliyyatı	100,0	100,0	100,0	101,7	115,7	<i>Air transport</i>
Boru kəməri	98,4	101,0	104,8	99,1	100,1	<i>Pipeline</i>
Avtomobil nəqliyyatı	97,9	100,0	109,3	101,8	100,7	<i>Road transport</i>
yerli əlaqə	99,9	100,0	109,7	101,9	100,7	<i>local</i>
beynəlxalq əlaqə	85,6	99,7	103,3	98,7	103,7	<i>international</i>
<b>Nəqliyyatda sərnişindəşmə qiymətləri indeksi</b>	<b>101,2</b>	<b>100,4</b>	<b>127,0</b>	<b>115,9</b>	<b>109,9</b>	<i>Passenger transportation price index</i>
Dəmir yolu nəqliyyatı	98,9	98,4	100,0	101,7	99,5	<i>Railway transport</i>
yerli əlaqə	100,2	100,0	100,0	103,4	99,1	<i>local</i>
beynəlxalq əlaqə	97,5	96,7	100,0	100,0	100,0	<i>international</i>
Dəniz nəqliyyatı	100,0	100,0	100,0	100,0	100,0	<i>Sea transport</i>
Hava nəqliyyatı	99,7	100,7	132,0	121,9	108,8	<i>Air transport</i>
yerli əlaqə	100,0	100,0	100,0	105,6	103,8	<i>local</i>
MDB ölkələrinə	100,6	100,7	176,5	157,0	108,4	<i>to CIS countries</i>
digər xarici ölkələrə	98,4	101,4	131,7	109,6	114,5	<i>to other foreign countries</i>
Avtomobil və metro nəqliyyatı	103,1	100,0	101,0	100,6	114,2	<i>Road and underground transport</i>
yerli əlaqə	122,1	100,0	100,0	100,0	126,9	<i>local</i>
şəhər və şəhərətrafi nəqliyyat	120,1	100,0	100,0	100,0	127,6	<i>urban and suburban transport</i>
şəhərlərarası nəqliyyat	122,1	100,0	100,0	100,0	122,6	<i>interurban transport</i>
metro nəqliyyatı	124,1	100,0	100,0	100,0	130,6	<i>underground transport</i>
beynəlxalq nəqliyyat	101,3	100,0	100,0	100,0	100,0	<i>international transport</i>
taksi nəqliyyatı	100,5	100,0	107,5	103,7	107,2	<i>taxi transport</i>
<b>Anbar təsərrüfatı və yardımçı nəqliyyat xidmətlərinin qiymət indeksi</b>	<b>...</b>	<b>...</b>	<b>...</b>	<b>105,3</b>	<b>98,3</b>	<i>Price index of warehouse and auxiliary transport services</i>
Anbar təsərrüfatı xidmətləri	...	...	...	106,7	97,5	<i>Warehouse services</i>
Yardımçı nəqliyyat xidmətləri	...	...	...	100,1	100,0	<i>Auxiliary transport services</i>



	2019	2020	2021	2022	2023	
<b>Poçt və kuryer xidmətlərinin qiymət indeksi</b>	<b>100,1</b>	<b>99,9</b>	<b>101,7</b>	<b>150,7</b>	<b>101,1</b>	<i>Postal and courier services price index</i>
Poçt xidməti	100,0	100,0	100,7	158,8	100,4	Postal service
Kuryer xidməti	100,6	99,6	106,7	102,7	104,4	Courier service
<b>Rabitə xidmətlərinin qiymət indeksi</b>	<b>100,0</b>	<b>100,0</b>	<b>100,0</b>	<b>99,9</b>	<b>100,0</b>	<i>Price index of communication services</i>
Simli rabitə xidmətləri	100,0	100,0	100,0	99,8	99,0	Wired communication services
Mobil telefon rabitəsi	100,0	100,0	100,0	100,0	100,2	Mobile phone communication
İnternet rabitəsi	100,0	100,0	100,0	99,8	100,5	Internet communication
<b>Proqram təminatının işlənməsi, bu sahədə məsləhətlər və bununla əlaqədar fəaliyyət xidmətlərinin qiymət indeksi</b>	<b>...</b>	<b>...</b>	<b>...</b>	<b>109,7</b>	<b>99,9</b>	<i>Price index of computer programming, consultancy and related activities services</i>
<b>Reklam xidmətlərinin qiymət indeksi</b>	<b>...</b>	<b>...</b>	<b>...</b>	<b>101,9</b>	<b>100,1</b>	<i>Price index of advertise services</i>

**4.2. Nəqliyyat, anbar təsərrüfatı, poçt, kuryer, rabitə, proqram təminatının işlənməsi, bu sahədə məsləhətlər, bununla əlaqədar fəaliyyət və reklam xidmətlərinin qiymət indeksləri**

(müvafiq ilin dekabr ayı əvvəlki ilin dekabr ayına nisbətən, faizlə)

***Price indices of transport, warehouse, postal, courier, communication, computer programming, consultancy, related activities and advertise services***

(december of the corresponding year compared to december of the previous year, in percent)

	2019	2020	2021	2022	2023	
<b>Nəqliyyat, anbar təsərrüfatı və poçt xidmətlərinin qiymət indeksi</b>	<b>100,9</b>	<b>100,0</b>	<b>105,8</b>	<b>107,2</b>	<b>100,6</b>	<b><i>Transport, warehouse and postal services prices index</i></b>
<b>Nəqliyyatda yükdaşıma qiymətləri indeksi</b>	<b>100,4</b>	<b>100,0</b>	<b>102,3</b>	<b>104,7</b>	<b>102,6</b>	<b><i>Freight price index in transport</i></b>
Dəmir yolu nəqliyyatı	100,0	100,0	100,0	100,0	100,0	<i>Railway transport</i>
yerli əlaqə	100,0	100,0	100,0	100,0	100,0	<i>local</i>
ixrac	100,0	100,0	100,0	100,0	100,0	<i>export</i>
idxal	100,0	100,0	100,0	100,0	100,0	<i>import</i>
tranzit	100,0	100,0	100,0	100,0	100,0	<i>transit</i>
Dəniz nəqliyyatı	100,0	105,2	100,0	100,0	99,6	<i>Sea transport</i>
Hava nəqliyyatı	100,0	100,0	100,0	108,9	104,0	<i>Air transport</i>
Boru kəməri	101,2	99,7	103,0	100,0	101,4	<i>Pipeline</i>
Avtomobil nəqliyyatı	98,7	100,0	111,3	99,9	100,9	<i>Road transport</i>
yerli əlaqə	100,0	100,0	111,8	100,0	100,7	<i>local</i>
beynəlxalq əlaqə	91,0	100,0	102,1	98,7	110,1	<i>international</i>
<b>Nəqliyyatda sərnişindəşmə qiymətləri indeksi</b>	<b>103,5</b>	<b>100,0</b>	<b>124,2</b>	<b>130,7</b>	<b>82,0</b>	<b><i>Passenger transportation price index</i></b>
Dəmir yolu nəqliyyatı	98,7	98,1	100,0	101,2	100,0	<i>Railway transport</i>
yerli əlaqə	100,0	100,0	100,0	102,4	100,0	<i>local</i>
beynəlxalq əlaqə	97,3	96,2	100,0	100,0	100,0	<i>international</i>
Dəniz nəqliyyatı	100,0	100,0	100,0	100,0	100,0	<i>Sea transport</i>
Hava nəqliyyatı	105,6	100,1	128,0	142,9	73,2	<i>Air transport</i>
yerli əlaqə	100,0	100,0	100,0	109,5	100,0	<i>local</i>
MDB ölkələrinə	107,9	97,3	172,6	204,0	58,2	<i>to CIS countries</i>
digər xarici ölkələrə	109,1	103,0	121,4	130,7	67,5	<i>to other foreign countries</i>
Avtomobil və metro nəqliyyatı	100,0	100,0	101,2	100,9	115,4	<i>Road and underground transport</i>
yerli əlaqə	100,0	100,0	100,0	100,0	129,3	<i>local</i>
şəhər və şəhəratrafi nəqliyyat	100,0	100,0	100,0	100,0	130,2	<i>urban and suburban transport</i>
şəhərlərarası nəqliyyat	100,0	100,0	100,0	100,0	124,7	<i>interurban transport</i>
metro nəqliyyatı	100,0	100,0	100,0	100,0	133,3	<i>underground transport</i>
beynəlxalq nəqliyyat	100,0	100,0	100,0	100,0	100,0	<i>international transport</i>
taksi nəqliyyatı	100,0	100,0	109,6	105,0	107,0	<i>taxi transport</i>
<b>Anbar təsərrüfatı və yardımçı nəqliyyat xidmətlərinin qiymət indeksi</b>	<b>...</b>	<b>...</b>	<b>...</b>	<b>100,1</b>	<b>100,0</b>	<b><i>Price index of warehouse and auxiliary transport services</i></b>
Anbar təsərrüfatı xidmətləri	...	...	...	100,1	100,0	<i>Warehouse services</i>
Yardımçı nəqliyyat xidmətləri	...	...	...	100,0	100,0	<i>Auxiliary transport services</i>

	2019	2020	2021	2022	2023	
<b>Poçt və kuryer xidmətlərinin qiymət indeksi</b>	<b>100,1</b>	<b>99,9</b>	<b>101,9</b>	<b>150,3</b>	<b>101,3</b>	<i>Postal and courier services price index</i>
Poçt xidməti	100,0	100,0	100,7	158,9	100,5	Postal service
Kuryer xidməti	100,5	99,6	108,0	101,1	105,1	Courier service
<b>Rabitə xidmətlərinin qiymət indeksi</b>	<b>100,0</b>	<b>100,0</b>	<b>100,0</b>	<b>99,8</b>	<b>100,4</b>	<i>Price index of communication services</i>
Simli rabitə xidmətləri	100,0	100,0	100,0	98,7	100,0	Wired communication services
Mobil telefon rabitəsi	100,0	100,0	100,0	100,0	100,2	Mobile phone communication
İnternet rabitəsi	100,0	100,0	100,0	99,8	101,5	Internet communication
<b>Proqram təminatının işlənməsi, bu sahədə məsləhətlər və bununla əlaqədar fəaliyyət xidmətlərinin qiymət indeksi</b>	<b>...</b>	<b>...</b>	<b>...</b>	<b>99,2</b>	<b>99,5</b>	<i>Price index of computer programming, consultancy and related activities services</i>
<b>Reklam xidmətlərinin qiymət indeksi</b>	<b>...</b>	<b>...</b>	<b>...</b>	<b>103,1</b>	<b>100,4</b>	<i>Price index of advertise services</i>

**4.3. Nəqliyyat, anbar təsərrüfatı, poçt, kuryer, rabitə, proqram təminatının işlənməsi, bu sahədə məsləhətlər, bununla əlaqədar fəaliyyət və reklam xidmətlərinin qiymət indeksləri**  
(2015=100, faizlə)

*Price indices of transport, warehouse, postal, courier, communication, computer programming, consultancy, related activities and advertise services*  
(2015=100, in percent)

	2019	2020	2021	2022	2023	
<b>Nəqliyyat, anbar təsərrüfatı və poçt xidmətlərinin qiymət indeksi</b>	<b>132,5</b>	<b>133,8</b>	<b>142,7</b>	<b>145,9</b>	<b>157,9</b>	<i>Transport, warehouse and postal services prices index</i>
<b>Nəqliyyatda yükdaşıma qiymətləri indeksi</b>	<b>141,3</b>	<b>142,8</b>	<b>147,1</b>	<b>147,7</b>	<b>159,7</b>	<i>Freight price index in transport</i>
Dəmir yolu nəqliyyatı	159,0	159,0	159,0	159,0	159,0	<i>Railway transport</i>
yerli əlaqə	100,0	100,0	100,0	159,0	159,0	<i>local</i>
ixrac	165,0	165,0	165,0	165,0	165,0	<i>export</i>
idxal	165,0	165,0	165,0	165,0	165,0	<i>import</i>
tranzit	165,0	165,0	165,0	165,0	165,0	<i>transit</i>
Dəniz nəqliyyatı	151,6	159,3	159,4	159,4	158,8	<i>Sea transport</i>
Hava nəqliyyatı	174,7	174,7	174,7	177,7	205,6	<i>Air transport</i>
Boru kəməri	143,1	144,5	152,6	151,2	151,3	<i>Pipeline</i>
Avtomobil nəqliyyatı	96,6	96,6	105,6	107,5	108,3	<i>Road transport</i>
yerli əlaqə	99,7	99,7	109,4	111,5	112,2	<i>local</i>
beynəlxalq əlaqə	80,9	80,7	83,3	82,2	85,2	<i>international</i>
<b>Nəqliyyatda sərnişindəşmə qiymətləri indeksi</b>	<b>109,2</b>	<b>109,7</b>	<b>139,4</b>	<b>161,5</b>	<b>177,5</b>	<i>Passenger transportation price index</i>
Dəmir yolu nəqliyyatı	143,0	140,7	140,7	143,0	142,3	<i>Railway transport</i>
yerli əlaqə	132,0	132,1	132,1	136,5	135,2	<i>local</i>
beynəlxalq əlaqə	154,7	149,6	149,6	149,6	149,6	<i>international</i>
Dəniz nəqliyyatı	159,1	159,1	159,1	159,1	159,1	<i>Sea transport</i>
Hava nəqliyyatı	108,3	109,1	144,1	175,6	191,1	<i>Air transport</i>
yerli əlaqə	109,2	109,2	109,2	115,3	119,6	<i>local</i>
MDB ölkələrinə	94,0	94,6	167,0	262,2	284,1	<i>to CIS countries</i>
digər xarici ölkələrə	122,9	124,6	164,1	179,9	206,0	<i>to other foreign countries</i>
Avtomobil və metro nəqliyyatı	108,9	108,9	110,0	110,6	126,3	<i>Road and underground transport</i>
yerli əlaqə	145,0	145,0	145,0	145,0	184,0	<i>local</i>
şəhər və şəhərətrafi nəqliyyat	140,3	140,3	140,3	140,3	179,1	<i>urban and suburban transport</i>
şəhərlərarası nəqliyyat	144,9	144,9	144,9	144,9	177,7	<i>interurban transport</i>
metro nəqliyyatı	150,0	150,0	150,0	150,0	195,8	<i>underground transport</i>
beynəlxalq nəqliyyat	104,0	104,0	104,0	104,0	104,0	<i>international transport</i>
taksi nəqliyyatı	105,2	105,2	113,1	117,3	125,7	<i>taxi transport</i>
<b>Anbar təsərrüfatı və yardımçı nəqliyyat xidmətlərinin qiymət indeksi</b>	<b>...</b>	<b>...</b>	<b>...</b>	<b>...</b>	<b>...</b>	<i>Price index of warehouse and auxiliary transport services</i>
Anbar təsərrüfatı xidmətləri	...	...	...	...	...	<i>Warehouse services</i>
Yardımçı nəqliyyat xidmətləri	...	...	...	...	...	<i>Auxiliary transport services</i>

	2019	2020	2021	2022	2023	
<b>Poçt və kuryer xidmətlərinin qiymət indeksi</b>	<b>101,8</b>	<b>101,7</b>	<b>103,5</b>	<b>155,9</b>	<b>157,7</b>	<b>Postal and courier services price index</b>
Poçt xidməti	100,8	100,8	101,5	161,2	161,9	Postal service
Kuryer xidməti	110,5	110,1	117,4	120,5	125,7	Courier service
<b>Rabitə xidmətlərinin qiymət indeksi</b>	<b>93,1</b>	<b>93,1</b>	<b>93,1</b>	<b>93,0</b>	<b>93,0</b>	<b>Price index of communication services</b>
Simli rabitə xidmətləri	100,0	100,0	100,0	99,8	98,8	Wired communication services
Mobil telefon rabitəsi	90,7	90,7	90,7	90,7	90,9	Mobile phone communication
İnternet rabitəsi	97,2	97,2	97,2	97,0	97,5	Internet communication
<b>Proqram təminatının işlənməsi, bu sahədə məsləhətlər və bununla əlaqədar fəaliyyət xidmətlərinin qiymət indeksi</b>	<b>...</b>	<b>...</b>	<b>...</b>	<b>...</b>	<b>...</b>	<b>Price index of computer programming, consultancy and related activities services</b>
<b>Reklam xidmətlərinin qiymət indeksi</b>	<b>...</b>	<b>...</b>	<b>...</b>	<b>...</b>	<b>...</b>	<b>Price index of advertise services</b>

**Tikinti-quraşdırma işlərində istehsalçı  
qiymətlərinin səviyyəsi və dinamikası**  
*Level and dynamic of producer prices in  
construction and installation works*





## 5. Tikinti-quraşdırma işlərində istehsalçı qiymətlərinin səviyyəsi və dinamikası

### Level and dynamic of producer prices in construction and installation works

#### 5.1. Tikinti-quraşdırma işlərində istehsalçı qiymət indeksləri

(əvvəlki ilə nisbətən, faizlə)

##### Producer price indices in construction and installation works

(compared to the previous year, in percent)

Tikinti-quraşdırma işlərinin adı	2019	2020	2021	2022	2023	Construction and installation works
<b>Azərbaycan Respublikası</b> <i>Republic of Azerbaijan</i>						
Tikinti-quraşdırma işləri üzrə istehsalçı qiymət indeksi	101,9	100,2	102,2	102,9	103,5	Producer price index in construction and installation works
Yerüstü tikililər üzrə qiymət indeksi	102,0	100,0	102,1	102,8	103,6	Price index by overground constructions
yaşayış evləri üzrə qiymət indeksi	102,3	99,8	101,5	102,9	103,7	price index by dwellings
5 mərtəbəyə qədər yaşayış evləri	101,9	100,8	102,0	102,5	102,6	dwelling houses up to 5-storey
6 və daha çoxmərtəbəli yaşayış evləri	102,4	99,5	101,3	103,0	103,9	dwelling houses 6-storey and over
sosial təyinatlı binalar üzrə qiymət indeksi	101,5	100,2	102,7	102,7	102,1	price index by social buildings
inzibati tikililər	103,9	102,0	102,4	103,1	103,7	administrative buildings
ümumtəhsil məktəbləri	101,2	100,0	102,7	102,6	101,9	general educational schools
istehsal təyinatlı obyektlər üzrə qiymət indeksi	101,7	100,4	102,4	103,2	109,3	price index by industrial buildings
sənaye obyektləri	101,7	100,4	102,4	103,2	109,3	industrial objects
Yol və körpü tikintisi üzrə qiymət indeksi	101,5	101,4	103,0	103,0	102,6	Price index by road and bridge construction
yol tikintisi	101,4	101,5	103,0	103,0	102,5	road construction
körpü tikintisi	102,6	100,6	102,9	103,7	104,0	bridge construction

#### 5.2. Tikinti-quraşdırma işlərində istehsalçı qiymət indeksləri (2015=100, faizlə)

##### Producer price indices in construction and installation works (2015=100, in percent)

Tikinti-quraşdırma işlərinin adı	2019	2020	2021	2022	2023	Construction and installation works
<b>Azərbaycan Respublikası</b> <i>Republic of Azerbaijan</i>						
Tikinti-quraşdırma işləri üzrə istehsalçı qiymət indeksi	115,6	115,8	118,3	121,7	126,0	Producer price index in construction and installation works
Yerüstü tikililər üzrə qiymət indeksi	116,6	116,9	119,3	122,6	127,0	Price index by overground constructions
yaşayış evləri üzrə qiymət indeksi	116,5	115,0	116,7	120,0	124,4	price index by dwellings
5 mərtəbəyə qədər yaşayış evləri	117,8	115,8	118,2	121,1	124,2	dwelling houses up to 5-storey
6 və daha çoxmərtəbəli yaşayış evləri	116,2	114,8	116,3	119,8	124,5	dwelling houses 6-storey and over
sosial təyinatlı binalar üzrə qiymət indeksi	117,7	121,3	124,6	128,0	130,7	price index by social buildings
inzibati tikililər	122,4	118,2	121,2	125,0	129,6	administrative buildings
ümumtəhsil məktəbləri	117,2	121,6	125,0	128,3	130,7	general educational schools
istehsal təyinatlı obyektlər üzrə qiymət indeksi	113,1	109,6	112,2	115,8	126,6	price index by industrial buildings
sənaye obyektləri	113,1	109,6	112,2	115,8	126,6	industrial objects
Yol və körpü tikintisi üzrə qiymət indeksi	109,9	109,8	113,2	116,6	119,6	Price index by road and bridge construction
yol tikintisi	109,9	109,3	112,7	116,1	119,0	road construction
körpü tikintisi	111,1	114,0	117,4	121,8	126,7	bridge construction



### 5.3. İqtisadi rayonlar üzrə tikinti-quraşdırma işlərində istehsalçı qiymət indeksləri

(əvvəlki ilə nisbətən, faizlə)

#### *Producer price indices in construction and installation works by economic regions*

(compared to the previous year, in percent)

Tikinti-quraşdırma işlərinin adı	2019	2020	2021	2022	2023	Construction and installation works
<b>Bakı şəhəri</b> <i>Baku city</i>						
Tikinti-quraşdırma işləri üzrə istehsalçı qiymət indeksi	102,2	101,7	101,9	102,5	103,6	<i>Producer price index in construction and installation works</i>
Yerüstü tikililər üzrə qiymət indeksi	102,2	101,9	101,8	102,4	104,0	<i>Price index by overground constructions</i>
yaşayış evləri üzrə qiymət indeksi	102,7	102,2	101,7	102,7	104,3	<i>price index by dwellings</i>
5 mərtəbəyə qədər yaşayış evləri	102,3	102,6	102,3	102,2	103,2	<i>dwelling houses up to 5-storey</i>
6 və daha çoxmərtəbəli yaşayış evləri	102,8	102,1	101,5	102,8	104,6	<i>dwelling houses 6-storey and over</i>
sosial təyinatlı binalar üzrə qiymət indeksi	102,0	102,1	102,0	102,1	102,5	<i>price index by social buildings</i>
inzibati tikililər	104,3	103,6	102,4	102,9	104,4	<i>administrative buildings</i>
ümumtəhsil məktəbləri	101,7	101,9	101,9	102,0	102,3	<i>general educational schools</i>
istehsal təyinatlı obyektlər üzrə qiymət indeksi	100,3	100,1	101,3	102,0	108,2	<i>price index by industrial buildings</i>
sənaye obyektləri	100,3	100,1	101,3	102,0	108,2	<i>industrial objects</i>
Yol və körpü tikintisi üzrə qiymət indeksi	102,0	100,2	102,7	103,2	101,6	<i>Price index by road and bridge construction</i>
yol tikintisi	102,0	100,0	102,6	103,1	101,3	<i>road construction</i>
körpü tikintisi	102,6	101,9	103,1	103,7	103,9	<i>bridge construction</i>
<b>Naxçıvan Muxtar Respublikası</b> <i>Nakhchivan Autonomous Republic</i>						
Tikinti-quraşdırma işləri üzrə istehsalçı qiymət indeksi	102,4	98,5	103,0	103,3	102,8	<i>Producer price index in construction and installation works</i>
Yerüstü tikililər üzrə qiymət indeksi	102,2	98,4	102,4	103,0	102,5	<i>Price index by overground constructions</i>
yaşayış evləri üzrə qiymət indeksi	102,7	98,1	101,6	102,5	102,7	<i>price index by dwellings</i>
5 mərtəbəyə qədər yaşayış evləri	102,0	99,1	101,7	102,3	101,9	<i>dwelling houses up to 5-storey</i>
6 və daha çoxmərtəbəli yaşayış evləri	102,8	97,9	101,5	102,6	102,9	<i>dwelling houses 6-storey and over</i>
sosial təyinatlı binalar üzrə qiymət indeksi	101,1	98,3	103,0	103,1	101,5	<i>price index by social buildings</i>
inzibati tikililər	102,2	98,5	102,0	103,3	103,6	<i>administrative buildings</i>
ümumtəhsil məktəbləri	100,9	98,3	103,2	103,1	101,2	<i>general educational schools</i>
istehsal təyinatlı obyektlər üzrə qiymət indeksi	102,9	100,1	104,3	104,6	106,3	<i>price index by industrial buildings</i>
sənaye obyektləri	102,9	100,1	104,3	104,6	106,3	<i>industrial objects</i>
Yol və körpü tikintisi üzrə qiymət indeksi	103,4	98,9	106,1	105,5	104,4	<i>Price index by road and bridge construction</i>
yol tikintisi	103,4	98,9	106,5	105,4	104,3	<i>road construction</i>
körpü tikintisi	103,6	98,9	102,4	106,1	105,3	<i>bridge construction</i>

Tikinti-quraşdırma işlərinin adı	2019	2020	2021	2022	2023	Construction and installation works
<b>Abşeron-Xızı iqtisadi rayonu</b> <i>Absheron-Khizi economic region</i>						
Tikinti-quraşdırma işləri üzrə istehsalçı qiymət indeksi	101,1	100,8	101,3	102,1	102,1	Producer price index in construction and installation works
Yerüstü tikililər üzrə qiymət indeksi	100,5	100,9	101,3	102,1	102,2	Price index by overground constructions
yaşayış evləri üzrə qiymət indeksi	100,8	100,8	100,7	101,8	101,7	price index by dwellings
5 mərtəbəyə qədər yaşayış evləri	100,8	102,9	101,6	102,0	101,6	dwelling houses up to 5-storey
6 və daha çoxmərtəbəli yaşayış evləri	100,8	100,3	100,5	101,8	101,7	dwelling houses 6-storey and over
sosial təyinatlı binalar üzrə qiymət indeksi	99,8	101,1	101,9	102,4	101,3	price index by social buildings
inzibati tikililər	101,1	100,9	102,2	102,4	101,6	administrative buildings
ümumtəhsil məktəbləri	99,6	101,2	101,9	102,4	101,3	general educational schools
istehsal təyinatlı obyektlər üzrə qiymət indeksi	101,5	100,4	101,9	102,5	108,5	price index by industrial buildings
sənaye obyektləri	101,5	100,4	101,9	102,5	108,5	industrial objects
Yol və körpü tikintisi üzrə qiymət indeksi	104,1	100,5	101,4	102,0	101,1	Price index by road and bridge construction
yol tikintisi	104,4	100,5	101,3	101,9	100,9	road construction
körpü tikintisi	101,2	100,8	102,8	103,3	103,3	bridge construction
<b>Dağlıq Şirvan iqtisadi rayonu</b> <i>Daghlig Shirvan economic region</i>						
Tikinti-quraşdırma işləri üzrə istehsalçı qiymət indeksi	101,1	99,3	102,0	102,9	103,8	Producer price index in construction and installation works
Yerüstü tikililər üzrə qiymət indeksi	101,2	99,2	101,7	102,9	103,6	Price index by overground constructions
yaşayış evləri üzrə qiymət indeksi	101,3	98,9	101,2	102,9	103,7	price index by dwellings
5 mərtəbəyə qədər yaşayış evləri	101,3	100,3	101,8	102,4	102,7	dwelling houses up to 5-storey
6 və daha çoxmərtəbəli yaşayış evləri	101,3	98,6	101,1	103,0	104,0	dwelling houses 6-storey and over
sosial təyinatlı binalar üzrə qiymət indeksi	100,6	99,4	102,3	102,7	102,2	price index by social buildings
inzibati tikililər	101,5	99,6	102,3	103,1	103,8	administrative buildings
ümumtəhsil məktəbləri	100,5	99,4	102,3	102,7	102,0	general educational schools
istehsal təyinatlı obyektlər üzrə qiymət indeksi	102,4	100,2	102,0	103,5	109,4	price index by industrial buildings
sənaye obyektləri	102,4	100,2	102,0	103,5	109,4	industrial objects
Yol və körpü tikintisi üzrə qiymət indeksi	100,8	99,9	103,8	102,8	104,3	Price index by road and bridge construction
yol tikintisi	100,6	99,8	103,9	102,7	104,3	road construction
körpü tikintisi	102,1	100,5	103,0	103,8	104,2	bridge construction

<b>Tikinti-quraşdırma işlərinin adı</b>	<b>2019</b>	<b>2020</b>	<b>2021</b>	<b>2022</b>	<b>2023</b>	<b>Construction and installation works</b>
<b>Gəncə-Daşkəsən iqtisadi rayonu</b> <b>Ganja-Dashkasan economic region</b>						
Tikinti-quraşdırma işləri üzrə istehsalçı qiymət indeksi	100,8	98,5	102,0	103,4	103,7	<i>Producer price index in construction and installation works</i>
Yerüstü tikililər üzrə qiymət indeksi	100,8	98,3	101,6	103,3	104,0	<i>Price index by overground constructions</i>
yaşayış evləri üzrə qiymət indeksi	101,0	98,2	101,1	103,3	104,1	<i>price index by dwellings</i>
5 mərtəbəyə qədər yaşayış evləri	100,7	99,5	102,1	102,8	103,0	<i>dwelling houses up to 5-storey</i>
6 və daha çoxmərtəbəli yaşayış evləri	101,1	97,8	100,9	103,4	104,4	<i>dwelling houses 6-storey and over</i>
sosial təyinatlı binalar üzrə qiymət indeksi	100,2	96,9	101,8	103,0	102,4	<i>price index by social buildings</i>
inzibati tikililər	102,7	99,7	102,5	103,5	103,9	<i>administrative buildings</i>
ümumtəhsil məktəbləri	100,0	96,6	101,7	102,9	102,2	<i>general educational schools</i>
istehsal təyinatlı obyektlər üzrə qiymət indeksi	102,3	104,6	103,8	104,6	109,7	<i>price index by industrial buildings</i>
sənaye obyektləri	102,3	104,6	103,8	104,6	109,7	<i>industrial objects</i>
Yol və körpü tikintisi üzrə qiymət indeksi	100,4	99,6	103,8	103,8	102,1	<i>Price index by road and bridge construction</i>
yol tikintisi	100,4	100,3	103,9	103,8	101,9	<i>road construction</i>
körpü tikintisi	100,0	93,3	103,0	104,0	104,0	<i>bridge construction</i>
<b>Qarabağ iqtisadi rayonu</b> <b>Karabakh economic region</b>						
Tikinti-quraşdırma işləri üzrə istehsalçı qiymət indeksi	101,5	98,2	101,5	102,1	103,1	<i>Producer price index in construction and installation works</i>
Yerüstü tikililər üzrə qiymət indeksi	101,5	98,0	101,5	102,2	103,4	<i>Price index by overground constructions</i>
yaşayış evləri üzrə qiymət indeksi	101,6	98,0	101,1	102,3	103,4	<i>price index by dwellings</i>
5 mərtəbəyə qədər yaşayış evləri	101,2	98,8	101,3	101,0	102,2	<i>dwelling houses up to 5-storey</i>
6 və daha çoxmərtəbəli yaşayış evləri	101,7	97,8	101,0	102,6	103,8	<i>dwelling houses 6-storey and over</i>
sosial təyinatlı binalar üzrə qiymət indeksi	100,7	97,2	102,0	101,9	101,9	<i>price index by social buildings</i>
inzibati tikililər	103,0	99,3	102,1	102,5	103,5	<i>administrative buildings</i>
ümumtəhsil məktəbləri	100,4	97,0	102,0	101,9	101,7	<i>general educational schools</i>
istehsal təyinatlı obyektlər üzrə qiymət indeksi	103,9	100,9	102,1	103,2	109,4	<i>price index by industrial buildings</i>
sənaye obyektləri	103,9	100,9	102,1	103,2	109,4	<i>industrial objects</i>
Yol və körpü tikintisi üzrə qiymət indeksi	101,6	99,7	101,3	101,4	101,5	<i>Price index by road and bridge construction</i>
yol tikintisi	101,8	100,4	101,1	101,1	101,2	<i>road construction</i>
körpü tikintisi	100,2	93,0	102,8	103,7	104,0	<i>bridge construction</i>

<b>Tikinti-quraşdırma işlərinin adı</b>	<b>2019</b>	<b>2020</b>	<b>2021</b>	<b>2022</b>	<b>2023</b>	<b>Construction and installation works</b>
<b>Qazax-Tovuz iqtisadi rayonu</b> <i>Gazakh-Tovuz economic region</i>						
Tikinti-quraşdırma işləri üzrə istehsalçı qiymət indeksi	101,1	98,5	101,5	103,1	103,3	<i>Producer price index in construction and installation works</i>
Yerüstü tikililər üzrə qiymət indeksi	100,7	97,5	101,5	103,1	103,4	<i>Price index by overground constructions</i>
yaşayış evləri üzrə qiymət indeksi	100,7	96,3	100,9	103,4	103,4	<i>price index by dwellings</i>
5 mərtəbəyə qədər yaşayış evləri	100,6	98,5	101,3	102,4	102,4	<i>dwelling houses up to 5-storey</i>
6 və daha çoxmərtəbəli yaşayış evləri	100,8	95,8	100,8	103,6	103,7	<i>dwelling houses 6-storey and over</i>
sosial təyinatlı binalar üzrə qiymət indeksi	100,3	96,8	102,1	102,8	101,9	<i>price index by social buildings</i>
inzibati tikililər	102,6	98,9	101,9	103,3	103,5	<i>administrative buildings</i>
ümumtəhsil məktəbləri	100,1	96,5	102,1	102,8	101,7	<i>general educational schools</i>
istehsal təyinatlı obyektlər üzrə qiymət indeksi	102,0	106,5	101,7	103,2	109,4	<i>price index by industrial buildings</i>
sənaye obyektləri	102,0	106,5	101,7	103,2	109,4	<i>industrial objects</i>
Yol və körpü tikintisi üzrə qiymət indeksi	103,2	104,1	101,5	103,0	102,7	<i>Price index by road and bridge construction</i>
yol tikintisi	103,6	105,2	101,4	102,9	102,5	<i>road construction</i>
körpü tikintisi	100,1	93,5	102,6	103,9	104,2	<i>bridge construction</i>
<b>Quba-Xaçmaz iqtisadi rayonu</b> <i>Guba-Khachmaz economic region</i>						
Tikinti-quraşdırma işləri üzrə istehsalçı qiymət indeksi	101,0	98,7	102,0	102,8	103,4	<i>Producer price index in construction and installation works</i>
Yerüstü tikililər üzrə qiymət indeksi	101,0	98,2	102,1	102,8	103,6	<i>Price index by overground constructions</i>
yaşayış evləri üzrə qiymət indeksi	101,0	97,6	101,6	102,9	103,3	<i>price index by dwellings</i>
5 mərtəbəyə qədər yaşayış evləri	101,1	99,4	102,1	102,3	102,4	<i>dwelling houses up to 5-storey</i>
6 və daha çoxmərtəbəli yaşayış evləri	101,0	97,1	101,4	103,0	103,6	<i>dwelling houses 6-storey and over</i>
sosial təyinatlı binalar üzrə qiymət indeksi	100,2	97,8	102,8	102,5	102,0	<i>price index by social buildings</i>
inzibati tikililər	101,3	98,6	102,4	102,7	103,4	<i>administrative buildings</i>
ümumtəhsil məktəbləri	100,1	97,7	102,9	102,5	101,8	<i>general educational schools</i>
istehsal təyinatlı obyektlər üzrə qiymət indeksi	103,0	102,8	102,4	104,0	111,5	<i>price index by industrial buildings</i>
sənaye obyektləri	103,0	102,8	102,4	104,0	111,5	<i>industrial objects</i>
Yol və körpü tikintisi üzrə qiymət indeksi	100,9	101,6	100,8	102,4	102,2	<i>Price index by road and bridge construction</i>
yol tikintisi	100,8	102,0	100,7	102,4	102,0	<i>road construction</i>
körpü tikintisi	102,0	98,7	102,5	102,2	103,9	<i>bridge construction</i>

Tikinti-quraşdırma işlərinin adı	2019	2020	2021	2022	2023	Construction and installation works
<b>Lənkəran-Astara iqtisadi rayonu</b> <i>Lankaran-Astara economic region</i>						
Tikinti-quraşdırma işləri üzrə istehsalçı qiymət indeksi	100,7	99,1	102,2	103,1	105,8	Producer price index in construction and installation works
Yerüstü tikililər üzrə qiymət indeksi	100,6	98,8	102,3	103,2	104,8	Price index by overground constructions
yaşayış evləri üzrə qiymət indeksi	100,7	98,5	101,8	103,3	105,1	price index by dwellings
5 mərtəbəyə qədər yaşayış evləri	100,7	99,8	102,3	102,9	103,9	dwellings houses up to 5-storey
6 və daha çoxmərtəbəli yaşayış evləri	100,7	98,1	101,6	103,4	105,5	dwellings houses 6-storey and over
sosial təyinatlı binalar üzrə qiymət indeksi	100,1	99,0	102,9	102,9	103,0	price index by social buildings
inzibati tikililər	101,0	99,2	102,9	103,7	104,2	administrative buildings
ümumtəhsil məktəbləri	100,0	99,0	102,9	102,9	102,8	general educational schools
istehsal təyinatlı obyektlər üzrə qiymət indeksi	101,6	100,1	102,5	103,8	111,0	price index by industrial buildings
sənaye obyektləri	101,6	100,1	102,5	103,8	111,0	industrial objects
Yol və körpü tikintisi üzrə qiymət indeksi	100,8	100,8	101,4	102,6	111,6	Price index by road and bridge construction
yol tikintisi	100,7	100,9	101,3	102,5	112,4	road construction
körpü tikintisi	102,0	100,5	102,8	103,7	104,5	bridge construction
<b>Mərkəzi Aran iqtisadi rayonu</b> <i>Central Aran economic region</i>						
Tikinti-quraşdırma işləri üzrə istehsalçı qiymət indeksi	101,7	99,0	100,5	103,6	103,4	Producer price index in construction and installation works
Yerüstü tikililər üzrə qiymət indeksi	101,3	98,4	100,0	103,7	103,4	Price index by overground constructions
yaşayış evləri üzrə qiymət indeksi	101,6	98,2	98,3	104,2	103,3	price index by dwellings
5 mərtəbəyə qədər yaşayış evləri	101,1	98,9	100,6	103,1	102,4	dwellings houses up to 5-storey
6 və daha çoxmərtəbəli yaşayış evləri	101,7	98,0	97,8	104,4	103,6	dwellings houses 6-storey and over
sosial təyinatlı binalar üzrə qiymət indeksi	100,8	98,0	101,6	103,1	102,0	price index by social buildings
inzibati tikililər	102,8	99,4	101,1	103,6	104,1	administrative buildings
ümumtəhsil məktəbləri	100,6	97,9	101,6	103,1	101,7	general educational schools
istehsal təyinatlı obyektlər üzrə qiymət indeksi	102,0	101,3	101,8	104,1	109,6	price index by industrial buildings
sənaye obyektləri	102,0	101,3	101,8	104,1	109,6	industrial objects
Yol və körpü tikintisi üzrə qiymət indeksi	104,0	102,1	103,2	102,5	103,4	Price index by road and bridge construction
yol tikintisi	104,4	103,2	103,3	102,3	103,4	road construction
körpü tikintisi	100,2	92,8	101,7	104,3	104,0	bridge construction

<b>Tikinti-quraşdırma işlərinin adı</b>	<b>2019</b>	<b>2020</b>	<b>2021</b>	<b>2022</b>	<b>2023</b>	<b>Construction and installation works</b>
<b>Mil-Muğan iqtisadi rayonu</b> <i>Mil-Mughan economic region</i>						
Tikinti-quraşdırma işləri üzrə istehsalçı qiymət indeksi	101,1	98,5	102,9	103,4	103,5	<i>Producer price index in construction and installation works</i>
Yerüstü tikililər üzrə qiymət indeksi	101,2	98,2	103,1	103,4	103,6	<i>Price index by overground constructions</i>
yaşayış evləri üzrə qiymət indeksi	101,5	98,2	102,3	103,4	103,6	<i>price index by dwellings</i>
5 mərtəbəyə qədər yaşayış evləri	101,1	99,0	102,6	102,9	102,6	<i>dwelling houses up to 5-storey</i>
6 və daha çoxmərtəbəli yaşayış evləri	101,6	98,5	102,3	103,6	103,8	<i>dwelling houses 6-storey and over</i>
sosial təyinatlı binalar üzrə qiymət indeksi	100,6	97,3	104,5	103,6	102,2	<i>price index by social buildings</i>
inzibati tikililər	102,9	97,0	103,0	103,7	103,8	<i>administrative buildings</i>
ümumtəhsil məktəbləri	100,4	99,6	104,6	103,6	102,0	<i>general educational schools</i>
istehsal təyinatlı obyektlər üzrə qiymət indeksi	102,2	101,4	101,9	103,0	109,2	<i>price index by industrial buildings</i>
sənaye obyektləri	102,2	101,4	101,9	103,0	109,2	<i>industrial objects</i>
Yol və körpü tikintisi üzrə qiymət indeksi	100,3	100,5	101,6	103,2	102,9	<i>Price index by road and bridge construction</i>
yol tikintisi	100,3	101,3	101,4	103,2	102,7	<i>road construction</i>
körpü tikintisi	100,1	93,0	102,8	103,7	104,0	<i>bridge construction</i>
<b>Şəki-Zaqatala iqtisadi rayonu</b> <i>Shaki-Zagatala economic region</i>						
Tikinti-quraşdırma işləri üzrə istehsalçı qiymət indeksi	100,3	99,7	102,2	103,1	103,8	<i>Producer price index in construction and installation works</i>
Yerüstü tikililər üzrə qiymət indeksi	100,9	99,1	102,0	103,2	103,0	<i>Price index by overground constructions</i>
yaşayış evləri üzrə qiymət indeksi	101,0	98,8	101,6	103,3	103,1	<i>price index by dwellings</i>
5 mərtəbəyə qədər yaşayış evləri	101,1	100,2	102,2	103,6	102,0	<i>dwelling houses up to 5-storey</i>
6 və daha çoxmərtəbəli yaşayış evləri	101,0	98,4	101,5	103,3	103,3	<i>dwelling houses 6-storey and over</i>
sosial təyinatlı binalar üzrə qiymət indeksi	100,5	99,2	102,4	103,1	101,4	<i>price index by social buildings</i>
inzibati tikililər	101,5	99,6	103,1	103,7	101,8	<i>administrative buildings</i>
ümumtəhsil məktəbləri	100,3	99,2	102,3	103,0	101,3	<i>general educational schools</i>
istehsal təyinatlı obyektlər üzrə qiymət indeksi	101,5	100,6	102,4	103,5	109,5	<i>price index by industrial buildings</i>
sənaye obyektləri	101,5	100,6	102,4	103,5	109,5	<i>industrial objects</i>
Yol və körpü tikintisi üzrə qiymət indeksi	97,0	102,9	103,1	102,4	108,3	<i>Price index by road and bridge construction</i>
yol tikintisi	96,5	103,1	103,1	102,3	108,7	<i>road construction</i>
körpü tikintisi	101,6	100,6	102,6	103,6	104,5	<i>bridge construction</i>

Tikinti-quraşdırma işlərinin adı	2019	2020	2021	2022	2023	Construction and installation works
<b>Şərqi Zəngəzur iqtisadi rayonu</b> <i>Eastern Zangazur economic region</i>						
Tikinti-quraşdırma işləri üzrə istehsalçı qiymət indeksi	101,3	98,3	102,0	103,0	104,0	Producer price index in construction and installation works
Yerüstü tikililər üzrə qiymət indeksi	101,3	98,0	101,8	103,0	104,3	Price index by overground constructions
yaşayış evləri üzrə qiymət indeksi	101,6	98,0	101,3	102,9	103,3	price index by dwellings
5 mərtəbəyə qədər yaşayış evləri	101,2	98,8	101,8	103,0	102,3	dwelling houses up to 5-storey
6 və daha çoxmərtəbəli yaşayış evləri	101,7	97,8	101,1	102,8	103,5	dwelling houses 6-storey and over
sosial təyinatlı binalar üzrə qiymət indeksi	100,6	97,2	102,3	103,1	102,0	price index by social buildings
inzibati tikililər	103,0	99,3	102,3	103,4	103,8	administrative buildings
ümumtəhsil məktəbləri	100,4	97,0	102,4	103,1	101,8	general educational schools
istehsal təyinatlı obyektlər üzrə qiymət indeksi	102,3	101,4	102,4	103,0	116,2	price index by industrial buildings
sənaye obyektləri	102,3	101,4	102,4	103,0	116,2	industrial objects
Yol və körpü tikintisi üzrə qiymət indeksi	101,4	99,6	102,9	102,9	101,9	Price index by road and bridge construction
yol tikintisi	101,5	100,3	102,9	102,9	101,7	road construction
körpü tikintisi	100,2	93,0	102,9	103,6	103,9	bridge construction
<b>Şirvan-Salyan iqtisadi rayonu</b> <i>Shirvan-Salyan economic region</i>						
Tikinti-quraşdırma işləri üzrə istehsalçı qiymət indeksi	101,2	98,3	101,9	102,8	103,3	Producer price index in construction and installation works
Yerüstü tikililər üzrə qiymət indeksi	101,3	98,0	101,8	102,8	103,7	Price index by overground constructions
yaşayış evləri üzrə qiymət indeksi	101,6	98,0	101,3	102,9	103,7	price index by dwellings
5 mərtəbəyə qədər yaşayış evləri	101,2	98,8	101,8	102,5	102,6	dwelling houses up to 5-storey
6 və daha çoxmərtəbəli yaşayış evləri	101,7	97,8	101,1	103,0	103,9	dwelling houses 6-storey and over
sosial təyinatlı binalar üzrə qiymət indeksi	100,6	97,2	102,3	102,7	102,1	price index by social buildings
inzibati tikililər	103,0	99,3	102,3	103,1	103,8	administrative buildings
ümumtəhsil məktəbləri	100,4	97,0	102,3	102,6	102,0	general educational schools
istehsal təyinatlı obyektlər üzrə qiymət indeksi	102,2	101,4	102,2	103,2	109,9	price index by industrial buildings
sənaye obyektləri	102,2	101,4	102,2	103,2	109,9	industrial objects
Yol və körpü tikintisi üzrə qiymət indeksi	100,7	100,1	102,8	102,6	101,5	Price index by road and bridge construction
yol tikintisi	100,7	100,9	102,8	102,4	101,2	road construction
körpü tikintisi	100,1	92,9	102,9	103,7	104,0	bridge construction

**İstehlak qiymətləri indeksi  
beynəlxalq müqayisədə**  
*Consumer price index  
in international comparison*







## 6. İstehlak qiymətləri indeksi beynəlxalq müqayisədə

### *Consumer price index in international comparison*

	Əvvəlki ilə nisbətən, faizlə <i>Compared to the previous year, in percent</i>						
	2018	2019	2020	2021	2022	2023	
<b>Azərbaycan</b>	<b>102,3</b>	<b>102,6</b>	<b>102,8</b>	<b>106,7</b>	<b>113,9</b>	<b>108,8</b>	<i>Azerbaijan</i>
Rusiya	102,9	104,5	103,4	106,7	113,8	105,9	<i>Russia</i>
Türkiyə	116,3	115,2	112,3	119,6	172,3	153,9	<i>Türkiye</i>
Belarus	104,9	105,6	105,5	109,5	115,2	105,1	<i>Belarus</i>
Gürcüstan	102,6	104,9	105,2	109,6	111,9	102,5	<i>Georgia</i>
Qazaxıstan	106,0	105,3	106,8	108,0	115,0	114,5	<i>Kazakhstan</i>
Qırğızıstan	101,5	101,1	106,3	111,9	113,9	110,8	<i>Kyrgyzstan</i>
Moldova	100,3	104,8	103,8	105,1	128,7	113,4	<i>Moldova</i>
Tacikistan	103,8	107,9	108,6	109,0	106,6	103,7	<i>Tajikistan</i>
Ukrayna	110,9	107,9	102,7	109,4	120,2	112,9	<i>Ukraine</i>
Avstraliya	101,9	101,6	100,8	102,9	106,6	105,6	<i>Australia</i>
Avstriya	102,0	101,5	101,4	102,8	108,5	107,8	<i>Austria</i>
Belçika	102,1	101,4	100,7	102,4	109,6	104,0	<i>Belgium</i>
Birləşmiş Krallıq	102,3	101,7	101,0	102,5	107,9	106,8	<i>United Kingdom</i>
Macarıstan	102,9	103,3	103,3	105,1	114,6	117,6	<i>Hungary</i>
Almaniya	101,7	101,4	100,5	103,1	106,9	105,9	<i>Germany</i>
Danimarka	100,8	100,8	100,4	101,9	107,7	103,3	<i>Denmark</i>
İtaliya	101,1	100,6	99,9	101,9	108,2	105,7	<i>Italy</i>
Kanada	102,3	101,9	100,7	103,4	106,8	103,9	<i>Canada</i>
Çin	102,1	102,9	102,4	101,0	102,0	100,2	<i>China</i>
Litva	102,7	102,3	101,2	104,7	119,7	109,1	<i>Lithuania</i>
Lüksemburq	101,5	101,7	100,8	102,5	106,3	103,7	<i>Luxembourg</i>
Niderland	101,7	102,6	101,3	102,7	110,0	103,8	<i>Netherlands</i>
Norveç	102,8	102,2	101,3	103,5	105,8	105,5	<i>Norway</i>
Polşa	101,7	102,3	103,4	105,1	114,4	111,4	<i>Poland</i>
ABŞ	102,4	101,8	101,2	104,7	108,0	104,1	<i>USA</i>
Finlandiya	101,1	101,0	100,3	102,2	107,1	106,2	<i>Finland</i>
Fransa	101,9	101,1	100,5	101,6	105,2	104,9	<i>France</i>
İsveçrə	100,9	100,4	99,3	100,6	102,8	102,1	<i>Switzerland</i>
İsveç	102,0	101,8	100,5	102,2	108,4	108,5	<i>Sweden</i>
İspaniya	101,7	100,7	99,7	103,1	108,4	103,5	<i>Spain</i>
Yaponiya	101,0	100,5	100,0	99,8	102,5	103,2	<i>Japan</i>



**Metodoloji izahlar**  
*Methodological explanations*





## Metodoloji izahlar

İstehlak qiymətləri indeksi (İQİ) – orta alıcılıq qabiliyyətli alıcının aldığı məhsulların və istifadə etdiyi xidmətlərin qeydə alınmış məcmusunun dəyərinin ümumi dəyişməsinə səciyyələndirən nisbi göstəricidir. Bu göstərici müəyyən dövr ərzində istehlak edilən məhsulların və xidmətlərin dəyişməz qaldığı şəraitdə əhalinin istehlak xərclərinin ümumi məbləğinin dəyişməsinə əks etdirir. İQİ-nin başlıca təyinatı istehlak məhsullarının və xidmətlərin qiymət dinamikasının müəyyənəşdirilməsidir. İQİ modifikasiya edilmiş Laspeyres düsturu ilə hesablanır. İndeksin hesablanmasında ölkə xüsusiyyətlərini nəzərə alaraq 528 təmsilçi məhsul və xidmət növü üzrə toplanmış qiymət məlumatlarından istifadə edilir. İstehlak qiymətləri indeksi tərtib edilərkən ev təsərrüfatlarının büdcə müayinələri əsasında müəyyənəşdirilən əhalinin faktiki istehlak xərclərinin bazis dövründə strukturu çəki rolunu oynayır.

İQİ-dən milli hesablar sistemi göstəricilərinin müəyyənəşdirilməsində, ümumi daxili məhsulun son istifadəsinin ən mühüm komponentlərindən olan ev təsərrüfatlarının son istehlakına çəkilən xərclərin sabit qiymətlərdə hesablanmasında, eləcə də əhalinin real gəlirlərinin və digər göstəricilərin hesablanmasında istifadə olunur.

İstehlak məhsulları və əhaliyə göstərilən ödənişli xidmətlərin qiymət indekslərinin hesablanmasında 2 məlumat mənbəyindən - istehlak səbətinə daxil olan məhsul və xidmətlərin qiymət müşahidəsi və əhalinin son istehlak xərclərinin strukturu ilə bağlı ev təsərrüfatları büdcələrinin tədqiqatından istifadə edilir.

Məhsul və xidmətlərin qiymətlərinin qeydiyyatı işğaldan azad olunmuş ərazilər istisna olmaqla yerli statistika orqanları tərəfindən bütün ölkə üzrə aparılır. Müşahidəyə bütün mülkiyyət və təşkilati-hüquqi formalarından olan və representativ seçilmiş ticarət məntəqələri, bazarlar, həmçinin, məhsulların realizə olunduğu və vətəndaşlara xidmət göstərildiyi digər yerlər də daxil edilir.

## Methodological explanations

*Consumer price index (CPI) - is a relative indicator that characterizes general modification of the registered total cost of goods purchased and services used by an average purchasing power consumer. This indicator reflects modification of total amount of consumer expenses of the population while consumed goods and services remain invariable during the specified period. The main destination of CPI is to define the price dynamics of consumer goods and services. CPI is calculated based on modified Laspeyres formula. Prices collected for 528 representative goods and services considering the country peculiarities, are used in calculation of CPI. In compilation of CPI, the structure of actual consumer expenses of the population defined on the base of household budget surveys, serves as a weight in the reference period.*

*CPI is used for determining indicators of system of national accounts, calculation of expenditures (in constant prices) of final consumer of households that is one of the most important components of GDP's final use, as well as calculation of real income of population and other indicators.*

*In calculation of price indices of consumer goods and paid services provided to the population 2 data sources are used - price monitoring of products and services included in the consumer basket, and household budget survey for the structure of final consumption expenses of the population.*

*Registration of prices of goods and services is carried out by local statistical offices throughout the country, except the territories liberated from occupation. The monitoring includes the selected representative trading points, markets of all ownership and organizational legal forms, as well as other places where products are sold and paid services are provided to the citizens. In the*

Ticarət məntəqələri müşahidəyə cəlb edilərkən həmin məntəqədə (iaşə obyektində) satılan istehlak məhsullarının (xidmətlərin) müntəzəmliyi, kütləviliyi, ticarət obyektində məhsul (xidmət) çeşidlərinin çox olması, həmçinin yerli və idxal məhsullarının satışının həyata keçirilməsi nəzərə alınır.

İstehlak qiymətlərinin qeydiyyatı qida məhsulları üzrə ayda üç dəfə (on gün intervalı ilə), qeyri-qida məhsulları və əhəliyə göstərilən ödənişli xidmətlər üzrə isə aylıq intervalla üçüncü ongünlükdə qiymət qeydiyyatçıları tərəfindən aparılır. Qiymətlərin qeydiyyatı zamanı məhsulun (xidmətin) adına, yerli və ya idxal məhsulu olduğuna, qiymətinə, ölçü vahidinə və səciyyəvi xüsusiyyətlərinə (markası, modeli, məhsulun tanınmasına imkan verən digər xüsusiyyətlər) dair məlumatlar real vaxt rejimində planşet tipli kompüterlər vasitəsilə Dövlət Statistika Komitəsinin elektron məlumat bazasına birbaşa daxil edilir.

Sənaye məhsullarının istehsalçı qiymət indeksləri - sənaye müəssisələri tərəfindən istehsal olunan və satılan sənaye məhsullarının qiymətlərinin səviyyəsi və dinamikasını xarakterizə edir.

Sənaye məhsullarının istehsalçı qiymətlərinin müşahidəsi İqtisadi Fəaliyyət Növləri Təsnifatının Mədəncixarma sənayesi, Emal sənayesi, Elektrik enerjisi, qaz və buxar istehsalı, bölüşdürülməsi və təchizatı, Su təchizatı; tullantıların təmizlənməsi və emalı sektorlarına uyğun olaraq aparılır. İstehsalçı qiymətinə əlavə dəyər vergisi, aksizlər və s. vergi ödəmələri, məhsulun maya dəyərinə aid olmayan daşınma xərcləri aid edilmir. Sənaye məhsullarının istehsalçı qiymət indeksləri 2000-ci ildən etibarən hər ay hesablanır.

Kənd təsərrüfatı, baliqçılıq və meşə təsərrüfatı məhsullarının istehsalçı qiymət indeksləri – kənd təsərrüfatı müəssisələri, fərdi sahibkarlar, ailə kəndli və ev təsərrüfatları tərəfindən satılan kənd təsərrüfatı məhsullarının qiymətlərinin səviyyəsi və dinamikasını xarakterizə edir. Kənd təsərrüfatı məhsullarının qiymətlərinin müşahidəsi kənd təsərrüfatı müəssisələrinin, fərdi sahibkarların, ailə kəndli

*process of monitoring the trading points, the regularity, massiveness, assortment of consumer goods (services) sold at that point (catering), as well as the sale of domestic and imported products are taken into account.*

*Consumer prices are registered by price registrants three times a month (at 10 days interval) for food products and the third ten days at one month interval for non-food products and paid services provided to the population. Information about name, origin (domestic or imported), price, measurement unit and specific features (brand, model, other features allowing the product to be recognized) of the product collected during the registration of prices are entered directly to the electronic database of the State Statistical Committee via tablet computers in real time mode.*

*Industrial producer price indices - characterizes level and dynamics of prices of industrial products produced and sold by industrial enterprises.*

*Observation of the prices of industrial products is carried out according to Mining industry, Manufacturing industry, Production, distribution and supply of electricity, gas and steam, Water supply; treatment and processing of wastes sectors of the Classification of Economic Activities. Producer price does not include value-added, excise etc. taxes and transportation costs not related to the cost of the product. Industrial producer price indices are calculated every month since 2000.*

*Producer price indices of agricultural, fishery and forestry products characterizes level and dynamics of prices of agricultural products sold by agricultural enterprises, private owners, family-peasant farms and households. Observation of the prices of agricultural products is carried out based on the sample network of agricultural enterprises, private owners, family-peasant farms and households.*

və ev təsərrüfatlarının seçmə şəbəkəsi üzrə həyata keçirilir.

Kənd təsərrüfatı, balıqçılıq və meşə təsərrüfatı məhsullarının istehsalçı qiymət indeksləri 2003-cü ilin yanvar ayından etibarən hesablanır.

Nəqliyyat, anbar təsərrüfatı, poçt, kuryer, rabitə, proqram təminatının işlənməsi, bu sahədə məsləhətlər, bununla əlaqədar fəaliyyət və reklam xidmətlərinin istehsalçı qiymət indeksləri - nəqliyyatda yükdaşıma və sərnişindaşıma, anbar təsərrüfatı, yardımçı nəqliyyat, poçt, kuryer, rabitə, proqram təminatının işlənməsi, bu sahədə məsləhətlər, bununla əlaqədar fəaliyyət və reklam sahəsində göstərilən xidmətlərin qiymətlərinin səviyyəsi və dinamikasını xarakterizə edir.

Tikinti-quraşdırma işlərində istehsalçı qiymət indeksi - "Tikinti" iqtisadi fəaliyyət növünü xarakterizə edən qiymət statistikasi göstəricilərindən biri hesab olunur və "tərkib elementləri" metodu ilə hesablanır. Tikinti-quraşdırma işlərində qiymətlərin müşahidəsi yaşayış evlərinin, sosial təyinatlı binaların, istehsal təyinatlı obyektlərin, yol və körpülərin tikintisi sahəsində həyata keçirilən tikinti işləri (xidmətləri) üzrə aparılır.

*Producer price indices of agricultural, fishery and forestry products is calculated since January 2003.*

*Producer price indices of transport, warehouse, postal, courier, communication, computer programming, consultancy, related activities and advertise services – characterizes level and dynamics of prices of cargo and passenger transportation, warehouse, auxiliary transport, postal, courier, communication, computer programming, consultancy, related activities and advertise services.*

*Producer price index in construction and installation works - is considered as one of the indicators of price statistics characterizing "Construction" economic activity, and calculated by method of "component elements". Observation of the prices for construction and installation works is conducted by construction works (services) in the field of dwellings, social buildings, industrial buildings, road and bridge construction.*



**Qısaldılmış və şərti işarələr**  
*List of abbreviations and symbols*

<i>Azərbaycan dilində</i>		<i>In English</i>	
qr	-qram	gr	-gramme
kq	-kiloqram	kg	-kilogramme
kv.m	-kvadratmetr	square m	-square metre
kub m	-kubmetr	cubic m	-cubic metre
ml	-millilitr	ml	-millilitre

©Azərbaycan Respublikasının Dövlət Statistika Komitəsi  
©The State Statistical Committee of the Republic of Azerbaijan

“Azərbaycanda qiymətlər” / Statistik məcmuə / Bakı, 2024  
“Prices in Azerbaijan” / Statistical publication / Baku, 2024

Məcmuənin hazırlanmasına ümumi rəhbərlik:	Tahir Budaqov
Buraxılış üzrə məsul:	Qiymət statistikasına şöbəsi
Şöbə müdiri:	Aqil Hüseynov
İcraçılar:	Hacıbala Dadaşov Dünyamin Rəhimov Orxan Əhmədov Aydan Bağırılı Nigar Səfərli Toğrul Hüseynov Şəfiqə Vahabova
tel:	(+99412) 377-10-70 22-55

<i>General leadership for preparation of the publication:</i>	<i>Tahir Budagov</i>
<i>Responsible for issue:</i>	<i>Price Statistics Department</i>
<i>Head of Department:</i>	<i>Agil Huseynov</i>
<i>Executors:</i>	<i>Hajibala Dadashov Dunyamin Rahimov Orkhan Ahmedov Aydan Baghirli Nigar Safarli Toghrol Huseynov Shafiga Vahabova</i>
<i>tel:</i>	<i>(+99412) 377-10-70 22-55</i>





Çapa imzalanma tarixi 24.05.2024  
Format 70x100 1/16  
Həcmi 6,25 c.v.  
Tiraj 75 nüsxə

“AZMEGA GROUP” MMC mətbəəsində çap edilib

