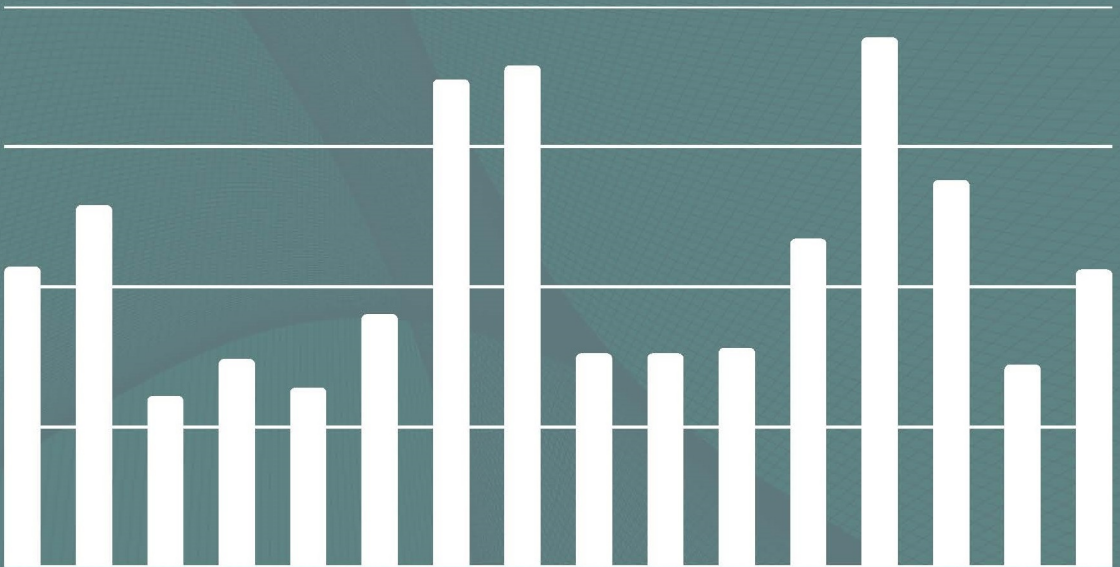




AZƏRBAYCAN RESPUBLİKASININ DÖVLƏT STATİSTİKA KOMİTƏSİ
STATE STATISTICAL COMMITTEE OF THE REPUBLIC OF AZERBAIJAN

AZƏRBAYCANDA QIYMƏTLƏR

PRICES IN AZERBAIJAN



2026

Azərbaycan Respublikasının Dövlət Statistika Komitəsi
State Statistical Committee of the Republic of Azerbaijan

AZƏRBAYCANDA QİYMƏTLƏR
PRICES IN AZERBAIJAN

Rəsmi nəşr
Official publication

Statistik məcmuə
Statistical yearbook

“Azərbaycanda qiymətlər”
Statistik məcmuə / 2026

Ünvan: Bakı şəhəri, İnşaatçılar prospekti, 81
Azərbaycan Respublikasının Dövlət
Statistika Komitəsi
Tel: +99412 377-10-70 (22-55)
Faks: +99412 538-24-42
E-mail: info@stat.gov.az

Məcmuəni Azərbaycan Respublikası Dövlət Statistika
Komitəsinin www.stat.gov.az rəsmi internet saytından
əldə etmək olar.

“Prices in Azerbaijan”
Statistical yearbook / 2026

Address: Baku city, Inshaatchilar avenue, 81
State Statistical Committee of the Republic
of Azerbaijan
Tel: +99412 377-10-70 (22-55)
Fax: +99412 538-24-42
E-mail: info@stat.gov.az

The publication is available on the official website of the
State Statistical Committee of the Republic of Azerbaijan
at www.stat.gov.az.

Xüsusi işarələr:

hadisə baş verməmişdir

“-”

məlumat mövcud deyil

“..”

Special symbols:

not applicable

data not available

Qiymət - bazar konyunkturasının mühüm göstəricisi olaraq, tələb və təklifə təsir göstərən iqtisadi alətdir. O, istehsalın səmərəliliyinin idarə olunmasına və gəlirlərin əldə edilməsinə təsir edən xüsusi amillərdən biri olmaqla əmtənin (xidmətin) pula dəyişdirilməsinin ekvivalentidir.

Qiymət dəyişiklikləri iqtisadi, sosial və siyasi proseslərə xeyli dərəcədə təsir edir. Buna görə də, qiymətlər haqqında məlumatlar, onların dəyişmə meyilləri və qanunauyğunluqlarının təhlili həm istehlakçı və istehsalçılar, həm də ümumilikdə bütün cəmiyyət üçün mühüm əhəmiyyət kəsb edir.

Bazar iqtisadiyyatı şəraitində qiymətlər müxtəlif əlamətlər üzrə təsnifatlaşdırılır.

“Azərbaycanda qiymətlər” məcmuəsində istehlak məhsulları və əhaliyə göstərilən ödənişli xidmətlərin orta illik qiymətləri, sənaye, kənd təsərrüfatı, balıqçılıq və meşə təsərrüfatı məhsullarının, nəqliyyat, anbar təsərrüfatı, poçt, kuryer, rabitə, proqram təminatının işlənməsi, bu sahədə məsləhətlər, bununla əlaqədar fəaliyyət və reklam sahəsində göstərilən xidmətlərin, tikinti-quraşdırma işlərinin istehsalçı qiymətlərinin səviyyəsi və dinamikasına dair məlumatlar öz əksini tapır, eləcə də istehlak qiymətləri indeksi digər ölkələrin eyni göstəricisi ilə müqayisə edilir.

Price - as a main indicator of market conjuncture is an economic tool influenced on the supply and demand. As one of the special factors influenced the management of production efficiency and income generation, it is the equivalent of goods (services) for money.

Price changes considerably affectin to the economical, social and political processes. Therefore, data on prices, their changing trends and analysis of the regularities are of great importance for both consumers and producers, and in general for the whole society.

In a market economy, prices are classified by various signs.

The yearbook “Prices in Azerbaijan” contains data on the average annual prices of consumer products and paid services provided to the population, the level and dynamics of producer prices for industry, agricultural, fishing and forestry products, for transport, warehouse, postal, courier, communication, computer programming, consultancy, related activities and advertise services, construction and installation works, as well as the consumer price index is compared with the same indicator of the other countries.

Məlumatlardan istifadə edərkən Azərbaycan Respublikasının Dövlət Statistika Komitəsinə istinad etmək lazımdır. *The State Statistical Committee of the Republic of Azerbaijan should be referred during data usage.*

Mündəricat
Table of contents

Bölmə <i>Chapter</i>	İçindəkilər <i>Including</i>	Səhifə <i>Page</i>
	Xəritə və infoqrafika <i>Map and infographic</i>	9
1.	İstehlak bazarında qiymətlərin səviyyəsi və dinamikası <i>Level and dynamic of prices in consumer market</i>	
1.1.	İstehlak məhsullarının və əhaliyə göstərilən ödənişli xidmətlərin qiymət indeksləri (əvvəlki ilə nisbətən, faizlə) <i>Price indices of consumer goods and paid services provided to population</i> (<i>compared to the previous year, in percent</i>)	17
1.2.	İstehlak qiymətləri indeksi (2010=100, faizlə) <i>Consumer price index (2010=100, in percent)</i>	18
1.3.	İstehlak və istehsalçı məhsullarının qiymət indeksləri <i>Price indices of consumer and producer products</i>	20
1.4.	İstehlak məhsullarının və əhaliyə göstərilən ödənişli xidmətlərin qiymət indeksləri (əvvəlki ilə nisbətən, faizlə) <i>Price indices of consumer goods and paid services provided to population</i> (<i>compared to the previous year, in percent</i>)	22
1.5.	İstehlak məhsullarının və əhaliyə göstərilən ödənişli xidmətlərin qiymət indeksləri (müvafiq ilin dekabr ayı əvvəlki ilin dekabr ayına nisbətən, faizlə) <i>Price indices of consumer goods and paid services provided to population (december of the</i> <i>corresponding year compared to december of the previous year, in percent)</i>	25
1.6.	İstehlak məhsullarının və əhaliyə göstərilən ödənişli xidmətlərin qiymət indeksləri (2015=100, faizlə) <i>Price indices of consumer goods and paid services provided to population</i> (<i>2015=100, in percent</i>)	28
1.7.	İqtisadi rayonlar və inzibati ərazi vahidləri üzrə istehlak məhsullarının və əhaliyə göstərilən ödənişli xidmətlərin qiymət indeksləri (əvvəlki ilə nisbətən, faizlə) <i>Price indices of consumer goods and paid services provided to population by economic</i> <i>regions and administrative divisions (compared to the previous year, in percent)</i>	31
1.8.	İqtisadi rayonlar və inzibati ərazi vahidləri üzrə qida məhsulları, içkilər və tütün məmulatlarının istehlak qiymət indeksləri (əvvəlki ilə nisbətən, faizlə) <i>Consumer price indices of food products, beverages and tobacco products by economic</i> <i>regions and administrative divisions (compared to the previous year, in percent)</i>	33
1.9.	İqtisadi rayonlar və inzibati ərazi vahidləri üzrə qeyri-qida məhsullarının istehlak qiymət indeksləri (əvvəlki ilə nisbətən, faizlə) <i>Consumer price indices of non-food products by economic regions and administrative</i> <i>divisions (compared to the previous year, in percent)</i>	35
1.10.	İqtisadi rayonlar və inzibati ərazi vahidləri üzrə əhaliyə göstərilən ödənişli xidmətlərin istehlak qiymət indeksləri (əvvəlki ilə nisbətən, faizlə) <i>Consumer price indices of paid services provided to population by economic regions and</i> <i>administrative divisions (compared to the previous year, in percent)</i>	37
1.11.	İstehlak məhsullarının və əhaliyə göstərilən ödənişli xidmətlərin orta illik qiymətləri, manatla <i>Average annual prices of consumer goods and paid services provided to population, in</i> <i>manat</i>	39

Bölmə <i>Chapter</i>	İçindəkilər <i>Including</i>	Səhifə <i>Page</i>
2.	Sənaye məhsullarının istehsalçı qiymətlərinin səviyyəsi və dinamikası <i>Level and dynamic of producer prices of the industry products</i>	
	İqtisadi fəaliyyət növləri üzrə sənaye məhsullarının istehsalçı qiymət indeksləri (əvvəlki ilə nisbətən, faizlə)	
2.1.	<i>Producer price indices of industrial products by types of economic activity (compared to the previous year, in percent).....</i>	57
	İqtisadi fəaliyyət növləri üzrə sənaye məhsullarının istehsalçı qiymət indeksləri (müvafiq ilin dekabr ayı əvvəlki ilin dekabr ayına nisbətən, faizlə)	
2.2.	<i>Producer price indices of industrial products by types of economic activity (december of the corresponding year compared to december of the previous year, in percent).....</i>	59
	İqtisadi fəaliyyət növləri üzrə sənaye məhsullarının istehsalçı qiymət indeksləri (2015=100, faizlə)	
2.3.	<i>Producer price indices of industrial products by types of economic activity (2015=100, in percent).....</i>	61
3.	Kənd təsərrüfatı, balıqçılıq və meşə təsərrüfatı məhsullarının istehsalçı qiymətlərinin səviyyəsi və dinamikası <i>Level and dynamic of producer prices of agricultural, fishery and forestry products</i>	
	Kənd təsərrüfatı, balıqçılıq və meşə təsərrüfatı məhsullarının istehsalçı qiymət indeksləri (əvvəlki ilə nisbətən, faizlə)	
3.1.	<i>Producer price indices of agricultural, fishery and forestry products (compared to the previous year, in percent).....</i>	65
	Kənd təsərrüfatı, balıqçılıq və meşə təsərrüfatı məhsullarının istehsalçı qiymət indeksləri (müvafiq ilin dekabr ayı əvvəlki ilin dekabr ayına nisbətən, faizlə)	
3.2.	<i>Producer price indices of agricultural, fishery and forestry products (december of the corresponding year compared to december of the previous year, in percent).....</i>	67
	Kənd təsərrüfatı, balıqçılıq və meşə təsərrüfatı məhsullarının istehsalçı qiymət indeksləri (2015=100, faizlə)	
3.3.	<i>Producer price indices of agricultural, fishery and forestry products (2015=100, in percent).....</i>	69
4.	Nəqliyyat, anbar təsərrüfatı, poçt, kuryer, rabitə, proqram təminatının işlənməsi, bu sahədə məsləhətlər, bununla əlaqədar fəaliyyət və reklam xidmətlərinin qiymətlərinin səviyyəsi və dinamikası <i>Level and dynamic of prices of transport, warehouse, postal, courier, communication, computer programming, consultancy, related activities and advertise services</i>	
	Nəqliyyat, anbar təsərrüfatı, poçt, rabitə, proqram təminatının işlənməsi, bu sahədə məsləhətlər, bununla əlaqədar fəaliyyət və reklam xidmətlərinin qiymət indeksləri (əvvəlki ilə nisbətən, faizlə)	
4.1.	<i>Price indices of transport, warehouse, postal, courier, communication, computer programming, consultancy, related activities and advertise services (compared to the previous year, in percent).....</i>	73
	Nəqliyyat, anbar təsərrüfatı, poçt, kuryer, rabitə, proqram təminatının işlənməsi, bu sahədə məsləhətlər, bununla əlaqədar fəaliyyət və reklam xidmətlərinin qiymət indeksləri (müvafiq ilin dekabr ayı əvvəlki ilin dekabr ayına nisbətən, faizlə)	
4.2.	<i>Price indices of transport, warehouse, postal, courier, communication, computer programming, consultancy, related activities and advertise services (december of the corresponding year compared to december of the previous year, in percent).....</i>	75

Bölmə <i>Chapter</i>	İçindəkilər <i>Including</i>	Səhifə <i>Page</i>
	Nəqliyyat, anbar təsərrüfatı, poçt, kuryer, rabitə, proqram təminatının işlənməsi, bu sahədə məsləhətlər, bununla əlaqədar fəaliyyət və reklam xidmətlərinin qiymət indeksləri (2015=100, faizlə)	
4.3.	<i>Price indices of transport, warehouse, postal, courier, communication, computer programming, consultancy, related activities and advertise services (2015=100, in percent)</i>	77
5.	Tikinti-quraşdırma işlərində istehsalçı qiymətlərinin səviyyəsi və dinamikası <i>Level and dynamic of producer prices in construction and installation works</i>	
5.1.	Tikinti-quraşdırma işlərində istehsalçı qiymət indeksləri (əvvəlki ilə nisbətən, faizlə) <i>Producer price indices in construction and installation works (compared to the previous year, in percent)</i>	81
5.2.	Tikinti-quraşdırma işlərində istehsalçı qiymət indeksləri (2015=100, faizlə) <i>Producer price indices in construction and installation works (2015=100, in percent) ...</i>	81
5.3.	İqtisadi rayonlar və inzibati ərazi vahidləri üzrə tikinti-quraşdırma işlərində istehsalçı qiymət indeksləri (əvvəlki ilə nisbətən, faizlə) <i>Producer price indices in construction and installation works by economic regions and administrative divisions (compared to the previous year, in percent).....</i>	82
6.	İstehlak qiymətləri indeksi beynəlxalq müqayisədə <i>Consumer price index in international comparsion</i>	91
	Metodoloji izahlar <i>Methodological explanations</i>	95

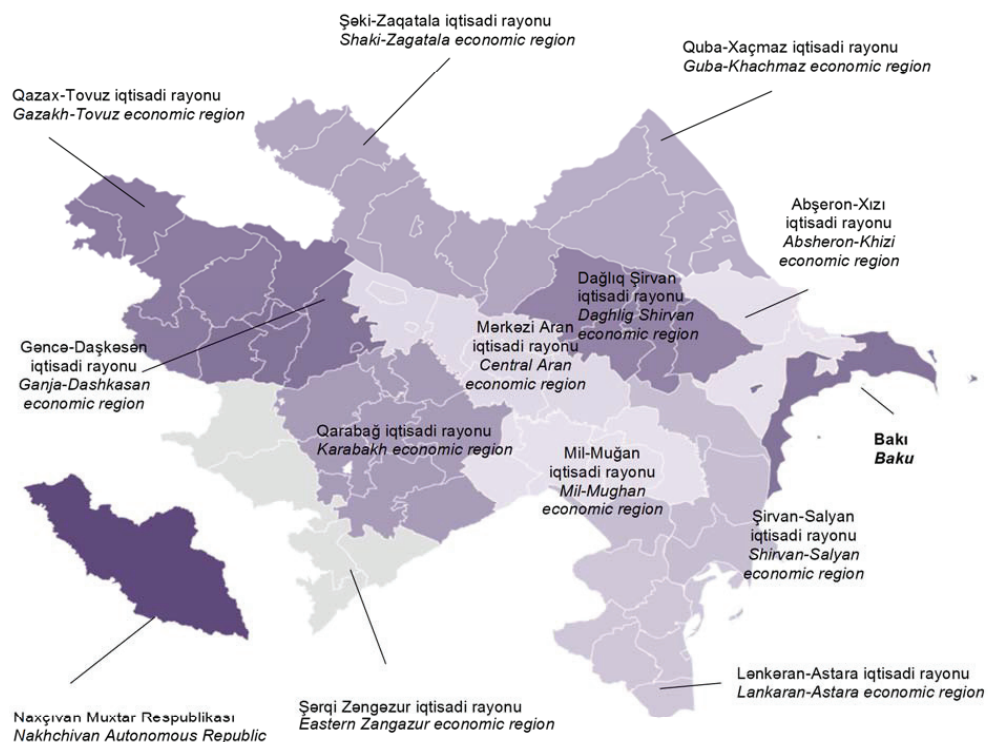
Xəritə və infoqrafika

Map and infographic




**2025-ci ildə iqtisadi rayonlar üzrə istehlak məhsulları və əhəliyə göstərilən
ödənişli xidmətlərin qiymət indeksləri**
(əvvəlki ilə nisbətən, faizlə)

*Price indices of consumer goods and paid services provided to
population by economic regions in 2025*
(compared to the previous year, in percent)



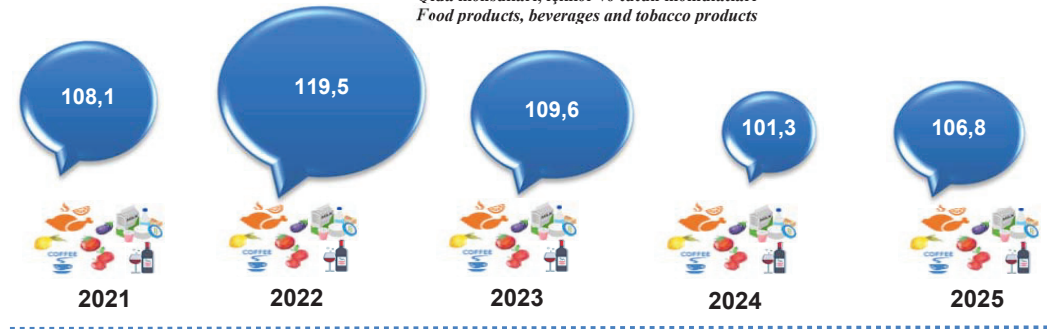
İstehlak məhsullarının və əhaliyə göstərilən ödənişli xidmətlərin qiymət indeksləri
(əvvəlki ilə nisbətən, faizlə)
Price indices of consumer goods and paid services provided to population
(compared to the previous year, in percent)

Cəmi məhsul və xidmətlər
Total goods and services




o cümlədən:
including:


Qida məhsulları, içkilər və tütün məmulatları
Food products, beverages and tobacco products



Qeyri-qida məhsulları
Non-food products




Əhaliyə göstərilən ödənişli xidmətlər
Paid services provided to population




Qida məhsulları, içkilər və tütün məmulatlarının istehlak qiymətləri indeksi
(qruplar səviyyəsində, əvvəlki ilə nisbətən, faizlə)
Price indices of food products, beverages and tobacco products
(in groups level, compared to the previous year, in percent)


2023



2024



2025




Cörek, çörək məmulatları və yarmalar
Bread, bakery products and groats


Ət və ət məhsulları
Meat and meat products


Balıq və balıq məhsulları
Fish and fish products


Süd və süd məhsulları, yumurta
Milk and dairy products, egg


Kərə və bitki yağları
Butter and vegetable oils


Meyvələr
Fruits


Tərəvəzlər
Vegetables


Qənd, cəm, bal, şokolad və konfetlər
Sugar, jam, honey, chocolate and sweets


Çay, qəhvə və kakao
Tea, coffee and cacao


Mineral sular, sərinləşdirici içkilər və şirələr
Mineral waters, soft drinks and juices


Alkoqollu içkilər
Alcoholic beverages







Tütün məmulatları
Tobacco products

İstehlak və istehsalçı qiymət indeksləri

(əvvəlki ilə nisbətən, faizlə)

Consumer and producer price indices

(compared to the previous year, in percent)

	2021	2022	2023	2024	2025
	106,7	113,9	108,8	102,2	105,6
	169,6	184,3	89,0	100,0	90,4
	105,3	115,9	108,1	104,7	108,2
	106,6	102,3	108,2	98,8	101,5
	102,2	102,9	103,5	101,3	101,7

**İstehlak bazarında qiymətlərin
səviyyəsi və dinamikası**
*Level and dynamic of prices
in consumer market*



1. İstehlak bazarında qiymətlərin səviyyəsi və dinamikası

Level and dynamic of prices in consumer market

1.1. İstehlak məhsullarının və əhaliyə göstərilən ödənişli xidmətlərin qiymət indeksləri

(əvvəlki ilə nisbətən, faizlə)

Price indices of consumer goods and paid services provided to population

(compared to the previous year, in percent)

İllər Years	Cəmi məhsul və xidmətlər <i>Total goods and services</i>	ondan <i>of which</i>		
		Qida məhsulları, içkilər və tütün məmulatları <i>Food products, beverages and tobacco products</i>	Qeyri-qida məhsulları <i>Non-food products</i>	Ödənişli xidmətlər <i>Paid services</i>
1996	119,9	117,6	117,0	166,3
1997	103,7	99,5	105,6	150,5
1998	99,2	98,7	98,9	106,3
1999	91,5	89,0	97,5	102,3
2000	101,8	102,3	101,9	99,5
2001	101,5	102,7	100,2	98,8
2002	102,8	103,7	102,3	99,8
2003	102,2	103,3	101,0	99,7
2004	106,7	110,0	101,5	100,8
2005	109,6	110,9	105,4	109,7
2006	108,3	111,9	105,3	102,6
2007	116,7	116,2	110,5	125,3
2008	120,8	128,6	111,5	111,4
2009	101,5	98,5	103,4	107,1
2010	105,7	107,2	102,3	104,3
2011	107,9	110,4	102,6	104,7
2012	101,1	100,8	101,0	101,2
2013	102,4	102,2	100,8	103,5
2014	101,4	101,0	103,2	100,3
2015	104,0	106,1	103,8	101,2
2016	112,4	114,7	116,7	105,8
2017	112,9	116,4	111,6	109,3
2018	102,3	101,7	102,6	102,7
2019	102,6	103,8	101,2	102,0
2020	102,8	105,0	101,3	101,0
2021	106,7	108,1	105,1	105,8
2022	113,9	119,5	108,6	110,4
2023	108,8	109,6	108,4	108,2
2024	102,2	101,3	101,6	104,0
2025	105,6	106,8	102,5	106,5

1.2. İstehlak qiymətləri indeksi

(2010=100, faizlə)

Consumer price index

(2010=100, in percent)

İllər və aylar <i>Years and months</i>	Cəmi məhsul və xidmətlər <i>Total goods and services</i>	ondan <i>of which</i>		
		Qida məhsulları, içkilər və tütün məmulatları <i>Food products, beverages and tobacco products</i>	Qeyri-qida məhsulları <i>Non-food products</i>	Ödənişli xidmətlər <i>Paid services</i>
2020				
I	159,6	177,2	152,5	136,0
II	160,8	180,0	152,7	136,1
III	162,3	184,0	153,0	136,1
IV	162,5	185,3	153,1	135,0
V	161,6	183,0	153,2	135,1
VI	161,1	180,2	153,3	136,3
VII	160,6	179,0	153,4	136,3
VIII	160,4	178,2	153,4	136,3
IX	160,5	178,4	153,5	136,4
X	160,8	179,0	153,7	136,5
XI	161,6	179,7	153,8	137,7
XII	162,9	182,9	154,0	137,7
2021				
I	164,8	185,4	157,9	137,8
II	167,5	189,3	158,3	140,5
III	168,9	192,7	158,6	140,6
IV	169,5	193,5	159,0	140,9
V	169,6	192,4	159,9	141,6
VI	168,7	189,8	160,4	141,7
VII	170,3	190,5	160,7	144,8
VIII	171,1	192,0	161,2	145,0
IX	174,2	196,9	162,5	147,2
X	176,9	202,5	163,9	147,9
XI	179,5	206,4	164,8	150,2
XII	182,4	211,8	165,8	151,5
2022				
I	185,4	217,2	167,2	153,0
II	187,4	221,8	167,8	153,6
III	189,5	225,1	169,1	154,8
IV	191,4	229,0	170,2	155,4
V	192,9	231,3	171,3	156,1
VI	192,6	229,0	172,1	157,1
VII	193,6	229,2	174,5	157,7
VIII	195,3	232,0	175,5	158,8
IX	201,4	239,8	179,6	164,1
X	204,5	245,0	181,9	165,6
XI	206,6	248,0	184,7	166,3
XII	208,6	252,1	185,6	166,9

İllər və aylar <i>Years and months</i>	Cəmi məhsul və xidmətlər <i>Total goods and services</i>	ondan <i>of which</i>		
		Qida məhsulları, içkilər və bütün məmulatları <i>Food products, beverages and tobacco products</i>	Qeyri-qida məhsulları <i>Non-food products</i>	Ödənişli xidmətlər <i>Paid services</i>
2023				
I	210,6	255,2	187,6	167,8
II	213,8	259,7	188,2	171,1
III	215,2	262,9	188,8	171,4
IV	215,9	263,6	189,4	172,0
V	215,1	260,8	189,7	172,5
VI	213,1	255,4	189,9	172,6
VII	211,8	251,5	189,9	172,8
VIII	210,9	249,1	190,0	172,9
IX	211,6	250,6	190,2	173,0
X	212,4	252,6	190,4	173,0
XI	212,0	251,6	190,5	172,9
XII	213,1	254,2	190,6	173,1
2024				
I	214,2	257,0	190,8	173,2
II	215,6	258,8	190,9	175,0
III	216,1	259,9	190,9	175,2
IV	215,8	258,8	191,1	175,4
V	215,6	257,1	191,6	176,3
VI	215,5	256,0	191,7	176,8
VII	217,4	256,5	193,2	180,3
VIII	218,3	256,5	193,5	182,6
IX	219,0	257,8	193,8	182,8
X	219,7	259,1	194,3	183,0
XI	221,3	262,8	194,6	183,4
XII	223,6	268,1	195,1	184,0
2025				
I	225,7	269,8	195,7	187,6
II	227,3	273,5	196,1	188,0
III	228,8	276,9	196,3	188,4
IV	229,5	278,5	196,3	188,7
V	229,3	277,2	196,8	189,1
VI	228,3	274,0	197,1	189,4
VII	228,2	272,5	197,3	190,3
VIII	229,0	273,4	197,6	191,4
IX	231,5	278,2	198,5	192,5
X	232,7	280,4	199,1	193,3
XI	233,4	281,4	199,6	193,8
XII	235,2	285,3	200,0	194,5

1.3. İstehlak və istehsalçı məhsullarının qiymət indeksləri

Price indices of consumer and producer products

İllər və aylar	əvvəlki ilin müvafiq dövrünə nisbətən, faizlə compared to the corresponding period of the previous year, in percent			
	İstehlak qiymətləri indeksi	Sənaye məhsullarının istehsalçı qiymət indeksi	Kənd təsərrüfatı məhsullarının istehsalçı qiymət indeksi	Nəqliyyat, anbar təsərrüfatı və poçt xidmətlərinin istehsalçı qiymət indeksi
Years and months	Consumer price index	Producer price index of industrial products	Producer price index of agricultural products	Producer price index of transport, warehouse and postal services
2020				
I	102,7	110,0	108,5	103,2
I-II	102,8	101,6	108,8	102,7
I-III	103,0	86,8	108,9	102,5
I-IV	103,0	73,3	108,9	102,0
I-V	102,9	68,7	108,6	101,7
I-VI	103,0	69,6	108,8	101,5
I-VII	102,9	70,9	108,4	101,3
I-VIII	102,9	72,9	107,9	101,2
I-IX	102,9	73,5	107,3	101,1
I-X	102,8	74,2	106,7	101,1
I-XI	102,8	74,4	106,1	101,1
I-XII	102,8	75,2	105,6	101,0
2021				
I	103,3	93,4	101,1	105,6
I-II	103,7	103,0	101,0	106,0
I-III	103,9	121,8	100,7	106,2
I-IV	104,0	142,2	101,0	106,9
I-V	104,2	152,1	101,4	107,5
I-VI	104,3	153,7	101,5	107,6
I-VII	104,5	154,1	101,6	107,4
I-VIII	104,8	152,7	101,7	107,4
I-IX	105,2	153,5	102,3	107,3
I-X	105,7	158,3	103,2	107,0
I-XI	106,2	165,6	104,2	106,7
I-XII	106,7	169,6	105,3	106,6
2022				
I	112,5	213,1	116,0	100,7
I-II	112,2	214,8	116,4	100,3
I-III	112,2	220,5	116,4	100,7
I-IV	112,4	220,0	116,4	100,4
I-V	112,6	220,7	116,7	100,1
I-VI	112,9	221,3	117,0	100,2
I-VII	113,0	218,8	117,1	100,4
I-VIII	113,2	216,4	117,4	100,6
I-IX	113,4	212,1	117,4	100,9
I-X	113,7	204,1	117,0	101,2
I-XI	113,8	193,6	116,5	101,8
I-XII	113,9	184,3	115,9	102,3

İllər və aylar	Əvvəlki ilin müvafiq dövrünə nisbətən, faizlə compared to the corresponding period of the previous year, in percent			
	İstehlak qiymətləri indeksi	Sənaye məhsullarının istehsalçı qiymət indeksi	Kənd təsərrüfatı məhsullarının istehsalçı qiymət indeksi	Nəqliyyat, anbar təsərrüfatı və poçt xidmətlərinin istehsalçı qiymət indeksi
Years and months	Consumer price index	Producer price index of industrial products	Producer price index of agricultural products	Producer price index of transport, warehouse and postal services
2023				
I	113,6	104,7	111,0	107,7
I-II	113,9	98,0	111,4	108,1
I-III	113,8	91,2	111,8	107,9
I-IV	113,5	90,9	111,7	108,5
I-V	113,1	88,0	111,6	109,2
I-VI	112,7	85,2	111,1	109,8
I-VII	112,2	84,5	110,4	109,7
I-VIII	111,7	85,1	109,9	109,9
I-IX	110,9	86,7	109,4	109,8
I-X	110,2	87,7	108,9	109,7
I-XI	109,4	88,3	108,4	108,9
I-XII	108,8	89,0	108,1	108,2
2024				
I	101,7	99,7	102,3	98,3
I-II	101,3	97,5	102,1	98,7
I-III	101,0	100,7	102,4	98,9
I-IV	100,7	102,4	102,5	98,8
I-V	100,6	103,5	102,5	98,4
I-VI	100,7	104,5	102,5	98,0
I-VII	101,0	105,3	102,9	98,2
I-VIII	101,3	104,4	103,4	98,1
I-IX	101,5	102,3	103,7	98,1
I-X	101,7	101,1	104,1	98,2
I-XI	102,0	100,3	104,5	98,5
I-XII	102,2	100,0	104,7	98,8
2025				
I	105,4	98,3	107,7	102,3
I-II	105,4	99,4	107,3	101,4
I-III	105,6	96,6	107,7	102,2
I-IV	105,8	92,9	108,1	101,7
I-V	105,9	91,2	108,4	101,6
I-VI	105,9	90,8	108,8	101,6
I-VII	105,8	89,8	109,0	101,3
I-VIII	105,6	89,8	108,9	101,4
I-IX	105,7	90,4	109,0	101,4
I-X	105,7	90,4	108,8	101,4
I-XI	105,7	90,4	108,5	101,3
I-XII	105,6	90,4	108,2	101,5

1.4. İstehlak məhsullarının və əhaliyə göstərilən ödənişli xidmətlərin qiymət indeksləri

(əvvəlki ilə nisbətən, faizlə)

Price indices of consumer goods and paid services provided to population

(compared to the previous year, in percent)

Məhsul və xidmətlərin adı	2021	2022	2023	2024	2025	Goods and services
Cəmi məhsul və xidmətlər üzrə	106,7	113,9	108,8	102,2	105,6	Total goods and services
Qida məhsulları, içkilər və tütün məmulatları	108,1	119,5	109,6	101,3	106,8	Food products, beverages and tobacco products
Qeyri-qida məhsulları, xidmətlər	105,5	109,7	108,2	102,9	104,7	Non-food products, services
Qeyri-qida məhsulları	105,1	108,6	108,4	101,6	102,5	Non-food products
Qida və qeyri-qida məhsulları	107,1	115,6	109,1	101,4	105,2	Food and non-food products
Xidmətlər	105,8	110,4	108,2	104,0	106,5	Services
Çörək, çörək məmulatları və yarmalar	106,4	121,6	107,6	97,4	102,0	Bread, bakery products and groats
Ət və ət məhsulları	100,8	112,1	112,8	103,3	107,3	Meat and meat products
Balıq və balıq məhsulları	105,2	114,8	106,1	100,4	103,0	Fish and fish products
Süd və süd məhsulları, yumurta	108,5	111,3	107,0	98,7	104,1	Milk and dairy products, egg
Kərə və bitki yağları	108,2	115,7	102,3	97,8	111,1	Butter and vegetable oils
Meyvələr	106,8	116,5	108,5	109,7	106,5	Fruits
Tərəvəzlər	124,7	156,1	115,5	97,6	113,4	Vegetables
Qənd, cəm, bal, şokolad və konfetlər	108,0	113,1	108,6	100,6	104,3	Sugar, jam, honey, chocolate and sweets
Digər kateqoriyalara aid edilməyən qida məhsulları	105,5	113,7	111,1	101,9	104,2	Food products n.e.c.
Çay, qəhvə və kakao	104,4	108,8	112,1	100,7	105,3	Tea, coffee and cacao
Mineral sular, sərinləşdirici içkilər və şirələr	104,6	110,1	108,0	104,0	104,5	Mineral waters, soft drinks and juices
Araq, brendi (konyak)	102,1	105,9	102,4	103,0	103,6	Vodka, brandy (cognac)
Çaxır	104,2	103,5	105,9	101,8	105,0	Wine
Pivə	103,4	108,2	106,4	103,2	103,6	Beer
Tütün məmulatları	109,5	106,9	104,9	108,0	102,2	Tobacco products
Parçalar	107,8	115,2	109,5	103,0	103,7	Fabrics
Geyim	102,9	107,7	106,6	101,5	102,6	Clothes
Digər paltarlar və qalantereya	104,0	110,1	108,1	102,5	103,5	Other clothes and fancy goods
Ayaqqabı	102,5	107,8	106,8	101,8	100,9	Footwear
İnşaat materialları	107,8	112,8	103,1	100,8	102,9	Construction materials
Sıxılmış qaz	108,4	105,3	101,8	100,5	101,1	Compressed gas
Duru yanacaq	104,4	106,2	107,4	102,7	105,6	Liquid fuel
Mebel və ev əşyaları	103,7	110,8	109,5	102,3	102,3	Furniture and household goods
Xalça və digər döşəmə örtükləri	105,7	113,3	108,8	102,5	103,7	Carpet and other floor coverings
Ev üçün toxuculuq məmulatları	104,2	110,1	106,5	100,8	103,7	Home textile products
Məişət cihazları	102,4	107,1	106,0	100,7	101,0	Home appliances
Kiçik elektrik cihazları	102,8	108,6	105,9	100,6	102,1	Small electric appliances
Şüşə məmulatları, yemək qabları və əşyaları	106,2	111,5	107,4	101,9	104,4	Glassware, tableware and utensils
İri alət və avadanlıqlar	105,2	110,4	107,6	102,0	102,9	Major tool and equipments
Kiçik alət və avadanlıqlar	105,0	111,7	108,0	101,9	102,9	Small tool and equipments
Evə qulluq etmək üçün lazım olan məhsullar	103,8	111,5	110,3	100,4	101,3	Home care products
Dərman vasitələri istisna olmaqla digər tibb təyinatlı məhsullar	106,9	113,1	115,2	101,2	101,5	Other products excluding medicines

Məhsul və xidmətlərin adı	2021	2022	2023	2024	2025	Goods and services
Müalicə ləvazimatları və cihazları	105,7	109,5	105,6	100,8	102,1	Treatment equipments and appliances
Minik avtomobilləri	102,4	103,9	102,0	100,8	98,2	Motor cars
Velosipedlər	103,4	108,5	106,2	100,1	99,4	Bicycles
Minik avtomobilləri üçün ehtiyat hissələri	104,2	112,6	106,5	101,2	102,3	Spare parts for cars
Yanacaq məhsulları	120,0	104,5	104,3	103,6	103,5	Fuel products
Telefon aparatları	100,3	103,5	100,2	94,2	95,7	Telephone equipments
Səsin və təsvirin qəbulu, yazılması və əks etdirilməsi üçün qurğu	102,3	107,6	103,0	99,3	99,1	Device for receiving recording and displaying of sound and image
Foto - kino avadanlıqları və optik cihazlar	102,5	104,3	100,5	98,7	101,6	Photographic and cinematographic equipment and optical instruments
Məlumatların işlənməsi üçün avadanlıqlar	100,8	103,2	101,6	98,8	98,5	Data processing equipments
Səs və təsvir yazılışı üçün daşıyıcılar	102,2	108,7	104,2	98,6	100,0	Carriers for sound and image recording
Oyuncaqlar	104,7	111,3	108,7	102,6	105,1	Toys
Açıq havada idman, turizmlə məşğul olmaq və istirahət vaxtı istifadə etmək üçün əşyalar	103,8	113,1	110,9	101,7	104,7	Equipment for sport, tourism and open-air recreation
Kitablar	101,8	108,0	108,8	104,3	102,1	Books
Qəzetlər və digər dövrü nəşrlər	100,5	102,5	101,2	120,1	100,3	Newspapers and other periodical publications
Dəftərxana ləvazimatı və şəkil çəkmək üçün ləvazimat	104,3	138,2	111,6	98,3	100,8	Stationery and drawing materials
Şəxsi gigiyena əşyaları, saç qurutmaq üçün fenlər	104,3	109,9	108,4	102,4	102,9	Personal hygiene items and hair dryers
Şəxsi gigiyena üçün digər məmulatlar	103,6	109,8	108,8	102,2	104,3	Other products for personal hygiene
Zərgərlik məmulatları	106,1	110,4	108,6	106,8	119,2	Jewellery
Sair şəxsi istifadə əşyaları	105,7	110,7	108,1	100,6	101,3	Other items for personal use
Paltarların təmizlənməsi, təmiri və kirayəsi	105,5	115,2	110,5	103,2	104,8	Cleaning, repair and hire of clothing
Ayaqqabıların təmiri	103,6	114,5	110,6	103,7	106,3	Repair of shoes
İcarəçi tərəfindən ödənilmiş icarə haqqı	104,0	112,3	113,3	106,3	106,5	Actual rentals paid by tenants
Mənzil sahəsinin saxlanması və təmiri üçün lazım olan materiallar	104,4	111,9	109,7	102,7	105,0	Materials for maintenance and repair of the dwelling
Soyuq su təchizatı xidməti	191,7	104,3	100,0	100,0	100,0	Cold water supply service
Zibilin daşınması xidməti	100,0	100,0	100,0	167,4	140,3	Refuse collection service
Kanalizasiya xidməti	191,7	104,3	100,0	100,0	100,0	Sewerage service
Elektrik enerjisi təchizatı xidməti	104,3	110,2	100,0	100,0	111,1	Power supply service
Təbii qaz təchizatı xidməti	119,5	120,0	100,0	100,0	111,8	Natural gas supply service
Mərkəzi isitmə xidməti	100,0	100,0	100,0	100,0	216,7	Central heating service
Mebel, ev əşyaları və döşəmə örtüklərinin təmiri	103,9	113,3	107,4	103,7	103,8	Repair of furniture, furnishings and floor coverings
Məişət cihazlarının təmiri	104,2	112,4	111,8	103,5	106,0	Repair of household appliances
Ev və məişət xidmətləri	105,8	112,7	108,2	102,2	104,3	Household services

Məhsul və xidmətlərin adı	2021	2022	2023	2024	2025	Goods and services
Tibbi xidmətlər	105,3	108,5	103,7	102,0	105,0	Medical services
Stomatoloji xidmətlər	105,6	112,4	109,5	103,7	105,8	Dental services
Tibbi laboratoriya xidmətləri və digər tibbi xidmətlər	104,2	110,0	105,3	102,1	103,9	Medical laboratory services and other medical services
Xəstəxana xidmətləri	102,4	106,7	103,7	102,5	105,0	Hospital services
Avtomobilərin təmiri	104,8	111,7	108,4	102,6	104,4	Repair of cars
Nəqliyyat vəsaitləri ilə bağlı digər xidmətlər	100,0	100,3	100,4	101,1	101,2	Other services related to vehicles
Dəmir yolu nəqliyyatı ilə sərnişin daşınması xidmətləri	100,0	101,9	101,8	101,3	102,3	Passenger transportation service by railway transport
Avtomobil nəqliyyatı ilə sərnişin daşınması xidmətləri	100,7	100,3	116,9	109,6	108,1	Passenger transportation service by automobile transport
Hava nəqliyyatı ilə sərnişin daşınması xidmətləri	133,5	126,8	110,3	92,8	105,2	Passenger transportation service by air transport
Dəniz nəqliyyatı ilə sərnişin daşınması xidmətləri	100,0	100,0	100,0	100,0	100,0	Passenger transportation service by sea transport
Digər nəqliyyat xidmətləri	105,9	111,1	107,6	102,3	102,5	Other transport services
Poçt xidmətləri	100,0	157,9	100,0	100,0	100,0	Postal services
Telefon rabitəsi xidmətləri	100,0	99,8	102,2	117,2	111,1	Telephone services
Audiovizual, fotoqrafiya və informasiya işlənməsi avadanlıqlarının təmiri	107,4	113,6	111,7	102,6	104,2	Repair of audiovisual, photographic and information processing equipment
İstirahət və idman tədbirlərinin təşkili üzrə xidmətlər	101,8	106,4	105,8	101,9	102,2	Services related to organization of recreational and sport activities
Mədəni tədbirlərin təşkili üzrə xidmətlər	100,3	101,1	101,9	100,1	100,4	Services related to organization of cultural arrangements
Kompleks istirahətin təşkili üzrə xidmətlər	101,7	103,8	110,1	98,7	98,7	Services related to organization of complex recreation
Ödənişli ali təhsil haqqı	102,7	102,0	101,1	101,7	103,8	Higher education tuition fee
Səviyyəyə müəyyən edilməyən təhsil haqqı	102,5	106,8	107,7	102,6	103,8	Tuition fee non-specified by level
Restoran və kafelər tərəfindən yeməklə təmin edilmə xidmətləri	104,6	118,2	111,7	102,7	105,4	Catering services by restaurants and cafes
Mehmanxana xidmətləri	100,8	106,8	106,7	101,4	103,0	Hotel services
Bərbərxana və kosmetoloji xidmətlər	107,3	111,9	110,0	104,0	105,6	Hairdressing and cosmetic services
Zinət əşyaları, stolüstü, divar və qol saatlarının təmiri	105,5	113,3	111,6	101,7	103,9	Repair of jewellery, clocks and watches
Ödənişli məktəbəqədər təhsil müəssisələrinin xidməti	101,3	105,2	104,3	103,3	104,9	Service of paid preschool education institutions
Nəqliyyat vəsaitlərinin sığorta haqqı	100,0	100,0	100,0	100,0	100,0	Insurance fee of vehicles
Digər maliyyə xidmətləri	100,0	100,0	100,0	100,0	100,0	Other financial services
Sadalanan kateqoriyalara aid edilməyən digər xidmətlər	100,6	111,7	109,9	102,4	107,3	Other services not-specified above

1.5. İstehlak məhsullarının və əhaliyə göstərilən ödənişli xidmətlərin qiymət indeksləri

(müvafiq ilin dekabr ayı əvvəlki ilin dekabr ayına nisbətən, faizlə)

Price indices of consumer goods and paid services provided to population

(december of the corresponding year compared to december of the previous year, in percent)

Məhsul və xidmətlərin adı	2021	2022	2023	2024	2025	Goods and services
Cəmi məhsul və xidmətlər üzrə	112,0	114,4	102,1	104,9	105,2	Total goods and services
Qida məhsulları, içkilər və tütün məmulatları	115,8	119,0	100,8	105,5	106,4	Food products, beverages and tobacco products
Qeyri-qida məhsulları, xidmətlər	109,1	110,9	103,3	104,5	104,2	Non-food products, services
Qeyri-qida məhsulları	107,7	111,9	102,7	102,4	102,5	Non-food products
Qida və qeyri-qida məhsulları	112,9	116,5	101,5	104,3	104,9	Food and non-food products
Xidmətlər	110,0	110,2	103,7	106,3	105,7	Services
Çörək, çörək məmulatları və yarmalar	111,0	125,8	96,2	100,4	102,1	Bread, bakery products and groats
Ət və ət məhsulları	104,3	116,3	105,5	106,7	107,7	Meat and meat products
Balıq və balıq məhsulları	112,6	112,7	100,4	100,8	107,6	Fish and fish products
Süd və süd məhsulları, yumurta	114,0	111,1	100,5	102,8	106,4	Milk and dairy products, egg
Kərə və bitki yağları	114,1	114,5	93,8	106,6	108,5	Butter and vegetable oils
Meyvələr	112,4	113,9	107,8	107,7	109,3	Fruits
Tərəvəzlər	158,7	139,9	94,1	111,4	103,8	Vegetables
Qənd, cəm, bal, şokolad və konfetlər	112,1	115,3	101,2	101,7	106,3	Sugar, jam, honey, chocolate and sweets
Digər kateqoriyalara aid edilməyən qida məhsulları	109,9	117,9	102,5	103,5	105,6	Food products n.e.c.
Çay, qəhvə və kakao	108,0	115,2	101,8	102,8	107,3	Tea, coffee and cacao
Mineral sular, sərincədirici içkilər və şirələr	106,2	112,2	104,4	104,9	103,4	Mineral waters, soft drinks and juices
Araq, brendi (konyak)	103,5	105,8	100,8	104,7	107,8	Vodka, brandy (cognac)
Çaxır	105,8	103,4	104,3	103,1	105,6	Wine
Pivə	104,2	110,5	103,6	104,0	104,2	Beer
Tütün məmulatları	108,3	106,9	105,6	105,8	102,6	Tobacco products
Paçqalar	113,2	116,3	102,2	104,5	102,9	Fabrics
Geyim	105,9	109,9	101,8	102,5	102,1	Clothes
Digər paltarlar və qalantereya	108,0	113,0	102,0	103,4	103,5	Other clothes and fancy goods
Ayaqqabı	105,0	110,1	102,4	102,0	100,4	Footwear
İnşaat materialları	113,5	110,6	99,1	102,7	102,1	Construction materials
Sıxılmış qaz	109,9	104,1	100,6	100,9	100,5	Compressed gas
Duru yanacaq	105,8	112,1	100,5	106,4	103,6	Liquid fuel
Mebel və ev əşyaları	107,4	113,1	104,0	101,9	102,8	Furniture and household goods
Xalça və digər döşəmə örtükləri	111,3	113,9	102,1	103,4	104,0	Carpet and other floor coverings
Ev üçün toxuculuq məmulatları	108,4	110,8	101,5	101,8	104,2	Home textile products
Məişət cihazları	104,6	109,0	102,5	100,4	101,2	Home appliances
Kiçik elektrik cihazları	105,9	109,8	101,7	101,2	102,3	Small electric appliances
Şüşə məmulatları, yemək qabları və əşyaları	111,0	111,5	102,9	102,6	105,3	Glassware, tableware and utensils
İri alət və avadanlıqlar	109,8	111,1	103,4	102,2	103,1	Major tool and equipments
Kiçik alət və avadanlıqlar	110,2	112,0	103,1	102,0	103,4	Small tool and equipments
Evə qulluq etmək üçün lazım olan məhsullar	106,0	114,8	104,0	100,4	101,7	Home care products
Dərman vasitələri istisna olmaqla digər tibb təyinatlı məhsullar	111,3	120,4	103,4	101,4	101,1	Other products excluding medicines

Məhsul və xidmətlərin adı	2021	2022	2023	2024	2025	Goods and services
Müalicə ləvazimatları və cihazları	108,5	109,6	101,7	100,9	103,8	Treatment equipments and appliances
Minik avtomobilləri	104,7	102,6	101,1	100,0	98,3	Motor cars
Velosipedlər	105,5	111,1	100,7	100,6	98,4	Bicycles
Minik avtomobilləri üçün ehtiyat hissələri	110,1	111,8	101,4	101,9	102,6	Spare parts for cars
Yanacaq məhsulları	120,0	109,0	100,0	107,1	100,1	Fuel products
Telefon aparatları	101,7	104,4	96,0	94,6	96,7	Telephone equipments
Səsin və təsvirin qəbulu, yazılması və əks etdirilməsi üçün qurğu	105,7	108,4	98,5	100,3	98,4	Device for receiving recording and displaying of sound and image
Foto - kino avadanlıqları və optik cihazlar	104,6	104,4	96,3	100,8	101,3	Photographic and cinematographic equipment and optical instruments
Məlumatların işlənməsi üçün avadanlıqlar	101,6	104,3	98,9	98,3	99,4	Data processing equipments
Səs və təsvir yazılışı üçün daşıyıcılar	105,2	108,9	99,6	99,9	100,4	Carriers for sound and image recording
Oyuncaqlar	108,5	112,8	103,5	103,7	104,9	Toys
Açıq havada idman, turizmlə məşğul olmaq və istirahət vaxtı istifadə etmək üçün əşyalar	108,4	117,4	102,7	103,2	104,1	Equipment for sport, tourism and open-air recreation
Kitablar	106,1	110,2	104,9	102,9	102,0	Books
Qəzetlər və digər dövrü nəşrlər	101,0	102,8	100,3	120,2	100,2	Newspapers and other periodical publications
Dəftərxana ləvazimatı və şəkil çəkmək üçün ləvazimat	110,9	143,5	100,0	99,6	102,2	Stationery and drawing materials
Şəxsi gigiyena əşyaları, saç qurutmaq üçün fenlər	107,2	112,4	103,7	102,4	103,6	Personal hygiene items and hair dryers
Şəxsi gigiyena üçün digər məmulatlar	105,7	113,0	103,5	102,4	106,2	Other products for personal hygiene
Zərgərlik məmulatları	108,9	112,4	103,8	112,3	125,1	Jewellery
Sair şəxsi istifadə əşyaları	109,9	113,0	102,3	99,9	102,1	Other items for personal use
Paltarların təmizlənməsi, təmiri və kirayəsi	111,3	117,7	103,8	103,6	105,6	Cleaning, repair and hire of clothing
Ayaqqabıların təmiri	109,3	119,4	100,8	107,1	104,9	Repair of shoes
İcarəçi tərəfindən ödənilmiş icarə haqqı	109,7	115,9	107,1	106,3	107,8	Actual rentals paid by tenants
Mənzil sahəsinin saxlanması və təmiri üçün lazım olan materiallar	109,7	114,2	102,9	104,2	105,3	Materials for maintenance and repair of the dwelling
Soyuq su təchizatı xidməti	200,0	100,0	100,0	100,0	100,0	Cold water supply service
Zibilin daşınması xidməti	100,0	100,0	100,0	234,8	100,0	Refuse collection service
Kanalizasiya xidməti	200,0	100,0	100,0	100,0	100,0	Sewerage service
Elektrik enerjisi təchizatı xidməti	112,5	100,0	100,0	100,0	111,1	Power supply service
Təbii qaz təchizatı xidməti	127,0	100,0	100,0	100,0	111,8	Natural gas supply service
Mərkəzi isitmə xidməti	100,0	100,0	100,0	100,0	300,0	Central heating service
Mebel, ev əşyaları və döşəmə örtüklərinin təmiri	109,3	114,0	102,8	104,9	102,1	Repair of furniture, furnishings and floor coverings
Məişət cihazlarının təmiri	109,1	116,3	104,1	104,9	105,9	Repair of household appliances
Ev və məişət xidmətləri	108,8	116,0	102,3	102,9	106,0	Household services

Məhsul və xidmətlərin adı	2021	2022	2023	2024	2025	Goods and services
Tibbi xidmətlər	107,7	107,7	102,2	103,6	105,5	Medical services
Stomatoloji xidmətlər	107,7	114,8	104,3	105,4	105,6	Dental services
Tibbi laboratoriya xidmətləri və digər tibbi xidmətlər	107,4	110,5	101,2	103,8	103,0	Medical laboratory services and other medical services
Xəstəxana xidmətləri	104,5	106,2	103,1	102,8	104,8	Hospital services
Avtomobilin təmiri	109,5	113,7	102,5	103,2	105,1	Repair of cars
Nəqliyyat vasitələri ilə bağlı digər xidmətlər	100,1	100,7	100,0	102,2	100,2	Other services related to vehicles
Dəmir yolu nəqliyyatı ilə sərnişin daşınması xidmətləri	100,0	101,4	102,6	102,3	104,2	Passenger transportation service by railway transport
Avtomobil nəqliyyatı ilə sərnişin daşınması xidmətləri	100,9	100,5	118,4	115,9	102,4	Passenger transportation service by automobile transport
Hava nəqliyyatı ilə sərnişin daşınması xidmətləri	130,1	149,6	70,4	126,3	116,5	Passenger transportation service by air transport
Dəniz nəqliyyatı ilə sərnişin daşınması xidmətləri	100,0	100,0	100,0	100,0	100,0	Passenger transportation service by sea transport
Digər nəqliyyat xidmətləri	112,9	110,3	102,2	103,2	102,1	Other transport services
Poçt xidmətləri	100,0	157,9	100,0	100,0	100,0	Postal services
Telefon rabitəsi xidmətləri	100,0	99,0	103,2	127,6	104,6	Telephone services
Audiovizual, fotoqrafiya və informasiya işlənməsi avadanlıqlarının təmiri	114,1	116,7	102,9	103,5	105,2	Repair of audiovisual, photographic and information processing equipment
İstirahət və idman tədbirlərinin təşkili üzrə xidmətlər	104,7	107,0	103,4	101,1	102,9	Services related to organization of recreational and sport activities
Mədəni tədbirlərin təşkili üzrə xidmətlər	100,3	102,8	100,1	100,2	100,4	Services related to organization of cultural arrangements
Kompleks istirahətin təşkili üzrə xidmətlər	102,8	110,1	102,9	93,7	108,3	Services related to organization of complex recreation
Ödənişli ali təhsil haqqı	102,5	101,1	101,0	103,0	105,2	Higher education tuition fee
Səviyyəyə müəyyən edilməyən təhsil haqqı	105,0	110,2	102,5	103,5	104,3	Tuition fee non-specified by level
Restoran və kafelər tərəfindən yeməklə təmin edilən xidmətlər	112,3	120,2	103,0	104,7	105,1	Catering services by restaurants and cafes
Mehmanxana xidmətləri	103,0	110,3	102,1	102,3	102,9	Hotel services
Bərbərxana və kosmetoloji xidmətlər	111,7	114,5	104,2	106,0	104,8	Hairdressing and cosmetic services
Zinət əşyaları, stolüstü, divar və qol saatlarının təmiri	110,6	118,7	102,1	103,6	103,6	Repair of jewellery, clocks and watches
Ödənişli məktəbəqədər təhsil müəssisələrinin xidməti	102,9	107,2	101,4	106,1	104,5	Service of paid preschool education institutions
Nəqliyyat vasitələrinin sığorta haqqı	100,0	100,0	100,0	100,0	100,0	Insurance fee of vehicles
Digər maliyyə xidmətləri	100,0	100,0	100,0	100,0	100,0	Other financial services
Sadalanın kateqoriyalara aid edilməyən digər xidmətlər	102,5	118,9	101,9	105,2	107,0	Other services not-specified above

1.6. İstehlak məhsullarının və əhaliyə göstərilən ödənişli xidmətlərin qiymət indeksləri

(2015=100, faizlə)

Price indices of consumer goods and paid services provided to population

(2015=100, in percent)

Məhsul və xidmətlərin adı	2021	2022	2023	2024	2025	Goods and services
Cəmi məhsul və xidmətlər üzrə	146,0	166,3	180,9	184,9	195,3	Total goods and services
Qida məhsulları, içkilər və tütün məmulatları	160,0	191,2	209,5	212,3	226,8	Food products, beverages and tobacco products
Qeyri-qida məhsulları, xidmətlər	136,1	149,3	161,5	166,2	174,0	Non-food products, services
Qeyri-qida məhsulları	143,9	156,3	169,4	172,1	176,5	Non-food products
Qida və qeyri-qida məhsulları	154,1	178,2	194,5	197,2	207,5	Food and non-food products
Xidmətlər	129,5	142,9	154,6	160,8	171,2	Services
Çörək, çörək məmulatları və yarmalar	140,9	171,4	184,4	179,6	183,1	Bread, bakery products and groats
Ət və ət məhsulları	141,3	158,3	178,5	184,4	197,8	Meat and meat products
Balıq və balıq məhsulları	145,6	167,2	177,3	178,1	183,4	Fish and fish products
Süd və süd məhsulları, yumurta	154,3	171,8	183,8	181,5	189,0	Milk and dairy products, egg
Kərə və bitki yağları	171,9	199,0	203,5	199,1	221,2	Butter and vegetable oils
Meyvələr	155,5	181,1	196,4	215,6	229,6	Fruits
Tərəvəzlər	202,5	316,0	365,1	356,3	404,2	Vegetables
Qənd, cəm, bal, şokolad və konfetlər	141,8	160,3	174,2	175,2	182,7	Sugar, jam, honey, chocolate and sweets
Digər kateqoriyalara aid edilməyən qida məhsulları	150,1	170,6	189,4	193,1	201,1	Food products n.e.c.
Çay, qəhvə və kakao	164,9	179,4	201,0	202,3	213,0	Tea, coffee and cacao
Mineral sular, sərinləşdirici içkilər və şirələr	146,6	161,4	174,2	181,1	189,4	Mineral waters, soft drinks and juices
Araq, brendi (konyak)	138,9	147,0	150,6	155,1	160,7	Vodka, brandy (cognac)
Çaxır	131,9	136,5	144,6	147,2	154,5	Wine
Pivə	144,5	156,3	166,3	171,7	177,9	Beer
Tütün məmulatları	203,4	217,5	228,2	246,6	252,0	Tobacco products
Parçalar	172,1	198,2	217,0	223,4	231,8	Fabrics
Geyim	142,4	153,4	163,5	166,0	170,2	Clothes
Digər paltarlar və qalantereya	143,6	158,1	170,8	175,0	181,2	Other clothes and fancy goods
Ayaqqabı	139,3	150,1	160,3	163,2	164,7	Footwear
İnşaat materialları	147,1	166,0	171,1	172,4	177,4	Construction materials
Sıxılmış qaz	154,3	162,4	165,3	166,2	168,1	Compressed gas
Duru yanacaq	116,9	124,1	133,3	136,9	144,5	Liquid fuel Furniture and household goods
Mebel və ev əşyaları	132,7	146,9	161,0	164,6	168,4	gods
Xalça və digər döşəmə örtükləri	170,5	193,0	210,0	215,2	223,3	Carpet and other floor coverings
Ev üçün toxuculuq məmulatları	155,5	171,1	182,3	183,7	190,6	Home textile products
Məişət cihazları	143,3	153,4	162,5	163,7	165,3	Home appliances
Kiçik elektrik cihazları	151,3	164,3	174,0	175,0	178,8	Small electric appliances
Şüşə məmulatları, yemək qabları və əşyaları	162,1	180,7	194,0	197,7	206,3	Glasswears, tablewear and utensils
İri alət və avadanlıqlar	154,6	170,7	183,7	187,4	192,9	Major tool and equipments
Kiçik alət və avadanlıqlar	147,3	164,6	177,8	181,2	186,5	Small tool and equipments
Evə qulluq etmək üçün lazım olan məhsullar	155,5	173,3	191,2	191,9	194,4	Home care products
Dərman vasitələri istisna olmaqla digər tibb təyinatlı məhsullar	162,1	183,4	211,3	213,7	217,0	Other products excluding medicines

Məhsul və xidmətlərin adı	2021	2022	2023	2024	2025	Goods and services
Müalicə ləvazimatları və cihazları	150,0	164,2	173,4	174,8	178,5	Treatment equipments and appliances
Minik avtomobilləri	116,1	120,6	123,0	124,0	121,7	Motor cars
Velosipedlər	153,6	166,7	177,0	177,2	176,2	Bicycles
Minik avtomobilləri üçün ehtiyat hissələri	158,1	178,0	189,6	191,9	196,3	Spare parts for cars
Yanacaq məhsulları	139,7	146,0	152,3	157,7	163,2	Fuel products
Telefon aparatları	124,1	128,4	128,7	121,2	116,1	Telephone equipments
Səsin və təsvirin qəbulu, yazılması və əks etdirilməsi üçün qurğu	130,0	139,9	144,1	143,1	141,9	Device for receiving recording and displaying of sound and image
Foto - kino avadanlıqları və optik cihazlar	130,4	136,0	136,7	134,9	137,1	Photographic and cinematographic equipment and optical instruments
Məlumatların işlənməsi üçün avadanlıqlar	133,8	138,0	140,2	138,5	136,4	Data processing equipments
Səs və təsvir yazılışı üçün daşıyıcılar	121,8	132,4	138,0	136,0	135,9	Carriers for sound and image recording
Oyuncaqlar	150,8	167,8	182,4	187,1	196,7	Toys
Açıq havada idman, turizmle məşğul olmaq və istirahət vaxtı istifadə etmək üçün əşyalar	141,6	160,1	177,5	180,5	189,0	Equipment for sport, tourism and open-air recreation
Kitablar	109,9	118,7	129,2	134,8	137,6	Books
Qəzetlər və digər dövrü nəşrlər	109,7	112,5	113,8	136,7	137,1	Newspapers and other periodical publications
Dəftərxana ləvazimatı və şəkil çəkmək üçün ləvazimat	164,0	226,6	252,9	248,7	250,5	Stationery and drawing materials
Şəxsi gigiyena əşyaları, saç qurutmaq üçün fenlər	155,5	170,9	185,3	189,7	195,2	Personal hygiene items and hair dryers
Şəxsi gigiyena üçün digər məmulatlar	161,3	177,1	192,7	196,8	205,4	Other products for personal hygiene
Zərgərlik məmulatları	162,5	179,5	194,9	208,1	248,1	Jewelry
Sair şəxsi istifadə əşyaları	143,0	158,4	171,3	172,4	174,6	Other items for personal use
Paltarların təmizlənməsi, təmiri və kirayəsi	129,5	149,2	164,9	170,2	178,4	Cleaning, repair and hire of clothing
Ayaqqabıların təmiri	120,3	137,7	152,3	158,0	167,9	Repair of shoes
İcarəçi tərəfindən ödənilmiş icarə haqqı	139,1	156,2	177,1	188,2	200,4	Actual rentals paid by tenants
Mənzil sahəsinin saxlanması və təmiri üçün lazım olan materiallar	122,9	137,5	150,8	154,8	162,6	Materials for maintenance and repair of the dwelling
Soyuq su təchizatı xidməti	225,9	235,8	235,8	235,8	235,8	Cold water supply service
Zibilin daşınması xidməti	100,0	100,0	100,0	167,4	234,8	Refuse collection service
Kanalizasiya xidməti	479,2	500,0	500,0	500,0	500,0	Sewerage service
Elektrik enerjisi təchizatı xidməti	136,1	150,0	150,0	150,0	166,7	Power supply service
Təbii qaz təchizatı xidməti	161,5	193,7	193,7	193,7	216,5	Natural gas supply service
Mərkəzi isitmə xidməti	100,0	100,0	100,0	100,0	216,7	Central heating service
Mebel, ev əşyaları və döşəmə örtüklərinin təmiri	126,1	142,9	153,5	159,3	165,3	Repair of furniture, furnishings and floor coverings
Məişət cihazlarının təmiri	124,6	140,1	156,6	162,1	171,8	Repair of household appliances

Məhsul və xidmətlərin adı	2021	2022	2023	2024	2025	Goods and services
Ev və məişət xidmətləri	132,4	149,3	161,5	165,1	172,2	Household services
Tibbi xidmətlər	123,0	133,4	138,3	141,0	148,1	Medical services
Stomatoloji xidmətlər	132,5	149,0	163,2	169,2	179,1	Dental services
Tibbi laboratoriya xidmətləri və digər tibbi xidmətlər	120,0	132,0	139,0	141,9	147,5	Medical laboratory services and other medical services
Xəstəxana xidmətləri	113,6	121,3	125,7	128,8	135,3	Hospital services
Avtomobillərin təmiri	126,9	141,8	153,7	157,7	164,7	Repair of cars
Nəqliyyat vasitələri ilə bağlı digər xidmətlər	126,5	127,0	127,5	128,9	130,5	Other services related to vehicles
Dəmir yolu nəqliyyatı ilə sərnişin daşınması xidmətləri	148,3	151,1	153,9	155,9	159,5	Passenger transportation service by railway transport
Avtomobil nəqliyyatı ilə sərnişin daşınması xidmətləri	128,8	129,2	151,1	165,6	179,0	Passenger transportation service by automobile transport
Hava nəqliyyatı ilə sərnişin daşınması xidmətləri	162,9	206,4	227,7	211,2	222,3	Passenger transportation service by air transport
Dəniz nəqliyyatı ilə sərnişin daşınması xidmətləri	159,2	159,2	159,2	159,2	159,2	Passenger transportation service by sea transport
Digər nəqliyyat xidmətləri	120,8	134,2	144,3	147,6	151,3	Other transport services
Poçt xidmətləri	100,0	157,9	157,9	157,9	157,9	Postal services
Telefon rabitəsi xidmətləri	97,7	97,5	99,7	116,9	129,8	Telephone services
Audiovizual, fotoqrafiya və informasiya işlənməsi avadanlıqlarının təmiri	138,1	156,9	175,3	179,9	187,5	Repair of audiovisual, photographic and information processing equipment
İstirahət və idman tədbirlərinin təşkili üzrə xidmətlər	113,3	120,6	127,6	130,0	132,8	Services related to organization of recreational and sport activities
Mədəni tədbirlərin təşkili üzrə xidmətlər	109,0	110,1	112,2	112,3	112,8	Services related to organization of cultural arrangements
Kompleks istirahətin təşkili üzrə xidmətlər	128,0	132,9	146,3	144,4	142,5	Services related to organization of complex recreation
Ödənişli ali təhsil haqqı	122,6	125,0	126,4	128,5	133,4	Higher education tuition fee
Səviyyəyə müəyyən edilməyən təhsil haqqı	110,8	118,3	127,4	130,7	135,7	Tuition fee non-specified by level
Restoran və kafelər tərəfindən yeməklə təmin edilmiş xidmətləri	133,5	157,8	176,2	180,9	190,7	Catering services by restaurants and cafes
Məhmanxana xidmətləri	112,7	120,4	128,5	130,3	134,2	Hotel services
Bərbərxana və kosmetoloji xidmətlər	128,7	144,1	158,5	164,8	174,0	Hairdressing and cosmetic services
Zinət əşyaları, stolüstü, divar və qol saatlarının təmiri	131,5	149,0	166,4	169,2	175,8	Repair of jewellery, clocks and watches
Ödənişli məktəbəqədər təhsil müəssisələrinin xidməti	112,8	118,7	123,8	127,9	134,2	Service of paid preschool education institutions
Nəqliyyat vasitələrinin sığorta haqqı	100,0	100,0	100,0	100,0	100,0	Insurance fee of vehicles
Digər maliyyə xidmətləri	100,2	100,2	100,2	100,2	100,2	Other financial services
Sadalanan kateqoriyalara aid edilməyən digər xidmətlər	111,7	124,8	137,2	140,6	150,8	Other services not-specified above

1.7. İqtisadi rayonlar və inzibati ərazi vahidləri üzrə istehlak məhsullarının və əhaliyə göstərilən ödənişli xidmətlərin qiymət indeksləri

(əvvəlki ilə nisbətən, faizlə)

Price indices of consumer goods and paid services provided to population by economic regions and administrative divisions

(compared to the previous year, in percent)

	2021	2022	2023	2024	2025	
Azərbaycan Respublikası	106,7	113,9	108,8	102,2	105,6	Republic of Azerbaijan
Bakı şəhəri	106,2	113,4	108,3	102,6	106,5	Baku city
Naxçıvan iqtisadi rayonu	103,2	107,5	109,4	104,5	107,8	Nakhchivan economic region
Naxçıvan şəhəri	103,2	107,5	109,4	104,5	107,8	Nakhchivan city
Abşeron-Xızı iqtisadi rayonu	108,2	116,8	110,4	102,8	105,2	Absheron-Khizi economic region
Sumqayıt şəhəri	107,1	116,8	110,3	102,0	105,5	Sumgayit city
Abşeron rayonu	109,6	117,5	110,8	103,7	105,5	Absheron district
Xızı rayonu	104,7	107,4	105,8	102,3	103,7	Khizi district
Dağlıq Şirvan iqtisadi rayonu	106,3	114,2	109,3	102,8	106,3	Daghlig Shirvan economic region
Ağsu rayonu	107,1	114,7	111,0	103,5	105,2	Aghsu district
İsmayilli rayonu	106,0	114,6	109,0	102,6	107,9	Ismayilli district
Qobustan rayonu	107,4	117,0	108,0	103,4	109,8	Gobustan district
Şamaxı rayonu	106,1	112,3	108,8	102,4	103,9	Shamakhi district
Gəncə-Daşkəsən iqtisadi rayonu	106,9	115,0	109,5	102,2	106,5	Ganja-Dashkasan economic region
Gəncə şəhəri	106,7	115,2	108,9	102,1	105,5	Ganja city
Naftalan şəhəri	106,8	115,1	111,3	103,9	105,8	Naftalan city
Daşkəsən rayonu	107,1	113,1	109,5	101,6	105,4	Dashkasan district
Goranboy rayonu	107,8	115,6	110,1	103,9	108,0	Goranboy district
Göygöl rayonu	106,5	113,7	109,5	102,9	108,6	Goygol district
Samux rayonu	107,0	112,9	108,5	103,5	106,7	Samukh district
Qarabağ iqtisadi rayonu	107,9	115,1	110,1	102,8	106,0	Karabakh economic region
Xankəndi şəhəri	Khankandi city
Ağcabədi rayonu	104,6	112,9	110,4	103,4	108,1	Aghjabadi district
Ağdam rayonu	109,6	115,5	108,5	102,7	105,0	Aghdam district
Ağdərə rayonu	Aghdara district
Bərdə rayonu	106,5	112,4	109,4	101,5	105,9	Barda district
Füzuli rayonu	107,2	115,1	108,8	103,2	106,3	Fuzuli district
Xocalı rayonu	Khoyaly district
Xocavənd rayonu	Khoyavand district
Şuşa rayonu	Shusha district
Tərtər rayonu	109,9	118,3	113,4	104,2	106,3	Tartar district
Qazax-Tovuz iqtisadi rayonu	107,1	114,5	109,9	102,6	106,4	Gazakh-Tovuz economic region
Ağstafa rayonu	109,9	118,1	112,1	104,3	107,8	Aghstafa district
Gədəbəy rayonu	107,6	112,7	109,2	102,2	107,5	Gadabay district
Qazax rayonu	105,8	111,4	108,7	103,4	108,5	Gazakh district
Şəmkir rayonu	107,1	116,3	109,8	101,7	104,8	Shamkir district
Tovuz rayonu	108,4	116,6	111,5	103,7	106,7	Tovuz district
Quba-Xaçmaz iqtisadi rayonu	106,5	114,4	109,1	101,6	105,8	Guba-Khachmaz economic region
Xaçmaz rayonu	108,8	119,6	112,1	103,8	108,0	Khachmaz district
Quba rayonu	105,8	114,7	109,7	101,6	106,0	Guba district

	2021	2022	2023	2024	2025	
Qusar rayonu	105,4	112,4	108,0	102,0	105,8	<i>Qusar district</i>
Siyəzən rayonu	109,0	112,1	109,5	103,2	105,3	<i>Siyazan district</i>
Şabran rayonu	106,6	112,4	108,3	101,7	105,6	<i>Shabran district</i>
Lənkəran-Astara iqtisadi rayonu	107,5	115,2	109,1	102,6	105,5	<i>Lankaran-Astara economic region</i>
Astara rayonu	107,5	115,6	110,9	104,7	105,8	<i>Astara district</i>
Cəlilabad rayonu	105,7	113,6	110,5	103,7	106,7	<i>Jalilabad district</i>
Lerik rayonu	108,6	111,9	106,4	101,6	108,2	<i>Lerik district</i>
Lənkəran rayonu	106,8	112,4	107,3	102,8	104,7	<i>Lankaran district</i>
Masallı rayonu	105,0	123,1	110,7	101,6	105,0	<i>Masalli district</i>
Yardımlı rayonu	109,4	110,7	106,5	102,4	104,6	<i>Yardimli district</i>
Mərkəzi Aran iqtisadi rayonu	106,7	113,7	109,3	102,2	105,3	<i>Central Aran economic region</i>
Mingəçevir şəhəri	107,1	114,1	109,9	101,9	104,4	<i>Mingachevir city</i>
Ağdaş rayonu	106,8	114,5	109,6	102,8	105,5	<i>Agdash district</i>
Göyçay rayonu	108,2	112,0	107,9	101,5	105,1	<i>Goychay district</i>
Kürdəmir rayonu	107,8	115,6	112,4	104,3	106,5	<i>Kurdamir district</i>
Ucar rayonu	108,4	116,0	110,8	103,7	107,4	<i>Ujar district</i>
Yevlax rayonu	107,3	115,7	108,5	103,7	105,8	<i>Yevlakh district</i>
Zərdab rayonu	106,4	110,8	109,5	103,4	106,4	<i>Zardab district</i>
Mil-Muğan iqtisadi rayonu	106,8	112,6	107,7	102,0	105,2	<i>Mil-Mughan economic region</i>
Beyləqan rayonu	106,5	113,6	112,4	103,7	105,8	<i>Beylagan district</i>
İmişli rayonu	107,1	110,3	106,4	101,5	106,8	<i>Imishli district</i>
Saatlı rayonu	106,7	112,1	106,4	101,6	104,7	<i>Saatli district</i>
Sabirabad rayonu	107,3	113,1	108,1	103,8	105,7	<i>Sabirabad district</i>
Şəki-Zaqatala iqtisadi rayonu	106,5	115,1	108,9	102,0	105,9	<i>Shaki-Zagatala economic region</i>
Balakən rayonu	106,6	115,5	110,0	102,7	105,3	<i>Balakan district</i>
Qax rayonu	108,0	124,0	108,4	101,9	107,6	<i>Gakh district</i>
Qəbələ rayonu	105,5	114,5	108,0	103,0	106,3	<i>Gabala district</i>
Oğuz rayonu	106,5	113,9	108,8	102,3	105,4	<i>Oghuz district</i>
Şəki rayonu	107,0	113,8	109,2	102,9	105,6	<i>Shaki district</i>
Zaqatala rayonu	106,5	111,9	110,0	102,3	106,4	<i>Zagatala district</i>
Şərqi Zəngəzur iqtisadi rayonu	<i>Eastern Zangazur economic region</i>
Cəbrayıl rayonu	<i>Jabrayil district</i>
Kəlbəcər rayonu	<i>Kalbajar district</i>
Qubadlı rayonu	<i>Gubadli district</i>
Laçın rayonu	<i>Lachin district</i>
Zəngilan rayonu	<i>Zangilan district</i>
Şirvan-Salyan iqtisadi rayonu	106,9	114,4	108,7	102,0	105,6	<i>Shirvan-Salyan economic region</i>
Şirvan şəhəri	107,4	116,3	109,9	103,0	106,4	<i>Shirvan city</i>
Biləsuvar rayonu	108,1	116,4	109,0	102,8	105,4	<i>Bilasuvar district</i>
Hacıqabul rayonu	106,4	111,5	108,1	101,2	105,7	<i>Hajigabul district</i>
Neftçala rayonu	107,7	115,9	110,0	103,1	107,0	<i>Neftchala district</i>
Salyan rayonu	107,7	113,2	109,7	102,3	105,0	<i>Salyan district</i>

1.8. İqtisadi rayonlar və inzibati ərazi vahidləri üzrə qida məhsulları, içkilər və tütün məmulatlarının istehlak qiymət indeksləri

(əvvəlki ilə nisbətən, faizlə)

Consumer price indices of food products, beverages and tobacco products by economic regions and administrative divisions

(compared to the previous year, in percent)

	2021	2022	2023	2024	2025	
Azərbaycan Respublikası	108,1	119,5	109,6	101,3	106,8	Republic of Azerbaijan
Bakı şəhəri	107,4	117,8	108,8	101,7	106,3	Baku city
Naxçıvan iqtisadi rayonu	102,4	113,1	114,0	105,0	108,6	Nakhchivan economic region
Naxçıvan şəhəri	102,4	113,1	114,0	105,0	108,6	Nakhchivan city
Abşeron-Xızı iqtisadi rayonu	110,8	122,7	111,3	101,8	108,0	Absheron-Khizi economic region
Sumqayıt şəhəri	109,8	122,1	111,4	100,4	108,3	Sumgayit city
Abşeron rayonu	112,3	123,8	111,9	103,2	109,3	Absheron district
Xızı rayonu	106,5	113,4	109,4	102,5	105,9	Khizi district
Dağlıq Şirvan iqtisadi rayonu	107,0	120,2	111,1	102,7	106,9	Daghlig Shirvan economic region
Ağsu rayonu	107,9	121,3	113,5	104,4	106,5	Aghsu district
İsmayilli rayonu	107,2	121,3	111,9	102,4	108,2	Ismayilli district
Qobustan rayonu	109,9	121,6	109,6	103,9	112,0	Gobustan district
Şamaxı rayonu	106,9	119,1	112,1	102,1	104,5	Shamakhi district
Gəncə-Daşkəsən iqtisadi rayonu	108,9	121,3	110,8	101,5	108,6	Ganja-Dashkasan economic region
Gəncə şəhəri	108,8	121,7	111,0	102,2	108,3	Ganja city
Naftalan şəhəri	107,4	121,9	114,0	105,4	109,8	Naftalan city
Daşkəsən rayonu	110,1	119,9	111,8	99,7	106,8	Dashkasan district
Goranboy rayonu	109,0	120,7	112,6	104,6	112,3	Goranboy district
Göygöl rayonu	109,3	121,4	110,5	101,6	110,1	Goygol district
Samux rayonu	111,2	120,2	111,6	103,1	108,5	Samukh district
Qarabağ iqtisadi rayonu	109,6	122,1	111,1	102,0	107,0	Karabakh economic region
Xankəndi şəhəri	Khankandi city
Ağcabədi rayonu	105,2	121,2	110,7	101,8	107,6	Aghjabadi district
Ağdam rayonu	111,9	124,6	111,8	101,0	106,3	Aghdam district
Ağdərə rayonu	Aghdara district
Bərdə rayonu	109,9	120,6	111,6	100,3	108,6	Barda district
Füzuli rayonu	109,8	121,7	109,2	103,7	108,3	Fuzuli district
Xocalı rayonu	Khojaly district
Xocavənd rayonu	Khojavand district
Şuşa rayonu	Shusha district
Tərtər rayonu	111,9	125,0	115,4	105,4	107,9	Tartar district
Qazax-Tovuz iqtisadi rayonu	110,1	122,0	111,8	101,8	108,0	Gazakh-Tovuz economic region
Ağstafa rayonu	112,9	125,5	114,1	103,5	110,4	Aghstafa district
Gədəbəy rayonu	110,7	121,4	113,0	100,9	110,3	Gadabay district
Qazax rayonu	109,6	121,0	112,6	103,3	108,1	Gazakh district
Şəmkir rayonu	110,1	124,1	108,8	98,9	106,7	Shamkir district
Tovuz rayonu	113,3	126,0	114,3	103,9	108,8	Tovuz district
Quba-Xaçmaz iqtisadi rayonu	108,7	120,3	111,1	101,8	107,6	Guba-Khachmaz economic region
Xaçmaz rayonu	111,8	125,1	113,3	102,2	111,1	Khachmaz district
Quba rayonu	107,9	120,3	111,8	100,3	107,7	Guba district

	2021	2022	2023	2024	2025	
Qusar rayonu	107,7	119,6	110,0	101,6	108,0	<i>Gusar district</i>
Siyəzən rayonu	114,9	120,4	113,3	103,9	107,4	<i>Siyazan district</i>
Şabran rayonu	111,2	119,7	112,1	101,2	108,7	<i>Shabran district</i>
Lənkəran-Astara iqtisadi rayonu	110,1	120,6	109,0	102,5	107,0	<i>Lankaran-Astara economic region</i>
Astara rayonu	111,5	123,5	113,0	107,3	107,5	<i>Astara district</i>
Cəlilabad rayonu	110,0	122,5	110,0	101,5	106,3	<i>Jalilabad district</i>
Lerik rayonu	111,1	118,5	108,9	101,8	110,9	<i>Lerik district</i>
Lənkəran rayonu	109,8	117,7	108,5	103,6	106,0	<i>Lankaran district</i>
Masallı rayonu	105,6	124,2	110,8	101,8	107,8	<i>Masalli district</i>
Yardımlı rayonu	111,8	118,6	108,5	103,4	106,8	<i>Yardimli district</i>
Mərkəzi Aran iqtisadi rayonu	109,4	120,4	110,5	101,1	107,6	<i>Central Aran economic region</i>
Mingəçevir şəhəri	109,1	119,0	111,6	100,6	106,5	<i>Mingachevir city</i>
Ağdaş rayonu	110,2	122,8	112,0	104,1	109,7	<i>Agdash district</i>
Göycay rayonu	112,0	119,7	109,2	101,8	108,7	<i>Goychay district</i>
Kürdəmir rayonu	111,9	121,1	115,5	105,2	108,9	<i>Kurdamir district</i>
Ucar rayonu	113,7	127,6	113,3	102,4	109,6	<i>Ujar district</i>
Yevlax rayonu	111,6	125,4	110,8	104,3	109,4	<i>Yevlakh district</i>
Zərdab rayonu	110,2	118,5	116,5	103,6	109,2	<i>Zardab district</i>
Mil-Muğan iqtisadi rayonu	109,1	119,7	110,4	100,5	105,9	<i>Mil-Mughan economic region</i>
Beyləqan rayonu	109,4	120,8	115,2	104,0	108,8	<i>Beylagan district</i>
İmişli rayonu	109,3	117,0	110,2	100,1	105,9	<i>Imishli district</i>
Saatlı rayonu	108,3	119,3	110,2	100,1	106,7	<i>Saatli district</i>
Sabirabad rayonu	111,9	123,3	111,7	102,8	106,7	<i>Sabirabad district</i>
Şəki-Zaqatala iqtisadi rayonu	108,0	121,3	110,5	101,0	107,7	<i>Shaki-Zagatala economic region</i>
Balakən rayonu	108,5	124,0	112,5	102,3	108,2	<i>Balakan district</i>
Qax rayonu	110,1	128,8	110,3	100,9	109,5	<i>Gakh district</i>
Qəbələ rayonu	108,2	123,0	111,2	103,3	106,6	<i>Gabala district</i>
Oğuz rayonu	109,4	121,8	110,2	102,2	108,5	<i>Oghuz district</i>
Şəki rayonu	107,9	120,8	111,7	102,3	107,9	<i>Shaki district</i>
Zaqatala rayonu	109,3	118,3	110,7	101,2	107,7	<i>Zagatala district</i>
Şərqi Zəngəzur iqtisadi rayonu	<i>Eastern Zangazur economic region</i>
Cəbrayıl rayonu	<i>Jabrail district</i>
Kəlbəcər rayonu	<i>Kalabajar district</i>
Qubadlı rayonu	<i>Gubadli district</i>
Laçın rayonu	<i>Lachin district</i>
Zəngilan rayonu	<i>Zangilan district</i>
Şirvan-Salyan iqtisadi rayonu	109,7	121,0	111,3	102,0	106,9	<i>Shirvan-Salyan economic region</i>
Şirvan şəhəri	110,9	122,3	114,0	105,4	109,8	<i>Shirvan city</i>
Biləsuvar rayonu	111,2	123,5	110,9	103,3	106,9	<i>Bilasuvar district</i>
Hacıqabul rayonu	110,2	121,3	112,4	100,2	107,7	<i>Hajigabul district</i>
Neftçala rayonu	109,4	122,8	113,4	103,3	108,8	<i>Neftchala district</i>
Salyan rayonu	113,1	117,7	112,1	102,3	105,5	<i>Salyan district</i>

1.9. İqtisadi rayonlar və inzibati ərazi vahidləri üzrə qeyri-qida məhsullarının istehlak qiymət indeksləri

(əvvəlki ilə nisbətən, faizlə)

Consumer price indices of non-food products by economic regions and administrative divisions

(compared to the previous year, in percent)

	2021	2022	2023	2024	2025	
Azərbaycan Respublikası	105,1	108,6	108,4	101,6	102,5	Republic of Azerbaijan
Bakı şəhəri	104,2	109,5	108,1	101,8	104,5	Baku city
Naxçıvan iqtisadi rayonu	102,9	102,4	107,9	105,5	108,0	Nakhchivan economic region
Naxçıvan şəhəri	102,9	102,4	107,9	105,5	108,0	Nakhchivan city
Abşeron-Xızı iqtisadi rayonu	104,8	112,3	111,1	102,3	100,9	Absheron-Khizi economic region
Sumqayıt şəhəri	103,3	110,5	110,5	101,3	101,4	Sumgayit city
Abşeron rayonu	106,3	113,4	111,5	103,4	100,4	Absheron district
Xızı rayonu	102,0	101,9	103,1	100,5	101,0	Khizi district
Dağlıq Şirvan iqtisadi rayonu	105,1	107,5	107,6	101,9	104,4	Daghlig Shirvan economic region
Ağsu rayonu	104,6	106,3	107,0	102,0	103,1	Aghsu district
İsmayilli rayonu	106,2	108,6	106,0	102,2	106,2	Ismayilli district
Qobustan rayonu	105,6	108,7	108,5	102,6	108,7	Gobustan district
Şamaxı rayonu	104,7	106,5	107,8	101,4	101,0	Shamakhi district
Gəncə-Daşkəsən iqtisadi rayonu	105,5	109,7	109,0	101,5	103,1	Ganja-Dashkasan economic region
Gəncə şəhəri	104,4	107,1	106,8	100,9	101,2	Ganja city
Naftalan şəhəri	107,5	115,8	111,8	102,1	101,7	Naftalan city
Daşkəsən rayonu	104,5	107,7	107,7	101,5	101,5	Dashkasan district
Goranboy rayonu	107,9	110,3	110,7	102,1	104,1	Goranboy district
Göygöl rayonu	104,8	107,8	107,7	100,6	103,8	Goygol district
Samux rayonu	104,0	104,9	108,2	105,0	105,4	Samukh district
Qarabağ iqtisadi rayonu	106,1	108,6	109,0	102,3	103,3	Karabakh economic region
Xankəndi şəhəri	Khankandi city
Ağcabədi rayonu	104,6	105,9	108,4	103,3	106,7	Aghjabadi district
Ağdam rayonu	108,5	106,1	105,1	101,9	100,6	Aghdam district
Ağdərə rayonu	Aghdara district
Bərdə rayonu	104,9	106,1	106,7	100,9	102,2	Barda district
Füzuli rayonu	105,3	108,3	109,3	103,2	104,0	Fuzuli district
Xocalı rayonu	Khoyaly district
Xocavənd rayonu	Khoyavand district
Şuşa rayonu	Shusha district
Tərtər rayonu	105,9	109,8	109,6	102,6	103,0	Tartar district
Qazax-Tovuz iqtisadi rayonu	104,2	106,2	107,7	101,4	102,0	Gazakh-Tovuz economic region
Ağstafa rayonu	105,4	108,0	111,7	102,7	102,2	Aghstafa district
Gədəbəy rayonu	106,3	105,4	104,9	100,8	102,1	Gadabay district
Qazax rayonu	102,8	103,4	105,3	101,6	105,0	Gazakh district
Şəmkir rayonu	103,8	106,9	106,7	100,7	100,5	Shamkir district
Tovuz rayonu	103,5	105,0	107,9	102,3	102,1	Tovuz district
Quba-Xaçmaz iqtisadi rayonu	104,8	108,8	108,7	101,9	102,5	Guba-Khachmaz economic region
Xaçmaz rayonu	105,8	111,2	112,2	104,3	102,8	Khachmaz district
Quba rayonu	104,2	109,6	108,6	102,0	103,7	Guba district

	2021	2022	2023	2024	2025	
Qusar rayonu	104,4	106,2	108,4	101,7	102,1	<i>Gusar district</i>
Siyəzən rayonu	105,6	105,2	104,8	101,6	101,9	<i>Siyazan district</i>
Şabran rayonu	102,9	105,3	106,8	101,3	101,1	<i>Shabran district</i>
Lənkəran-Astara iqtisadi rayonu	105,6	110,2	110,3	101,1	101,7	<i>Lankaran-Astara economic region</i>
Astara rayonu	105,4	110,6	109,6	101,1	101,4	<i>Astara district</i>
Cəlilabad rayonu	102,3	102,3	107,3	103,2	104,3	<i>Jalilabad district</i>
Lerik rayonu	107,3	105,7	104,2	100,9	104,9	<i>Lerik district</i>
Lənkəran rayonu	104,5	106,0	105,1	100,3	100,4	<i>Lankaran district</i>
Masallı rayonu	104,5	117,4	112,3	98,8	101,3	<i>Masalli district</i>
Yardımlı rayonu	107,6	102,7	104,7	100,9	101,9	<i>Yardimli district</i>
Mərkəzi Aran iqtisadi rayonu	104,6	108,5	108,7	101,0	101,4	<i>Central Aran economic region</i>
Mingəçevir şəhəri	103,2	106,0	106,4	100,8	101,4	<i>Mingachevir city</i>
Ağdaş rayonu	104,1	108,8	109,4	101,2	101,5	<i>Agdash district</i>
Göyçay rayonu	104,3	103,8	105,3	100,0	101,0	<i>Goychay district</i>
Kürdəmir rayonu	105,6	110,2	110,6	102,0	102,6	<i>Kurdamir district</i>
Ucar rayonu	106,3	109,2	111,0	102,9	102,3	<i>Ujar district</i>
Yevlax rayonu	105,0	111,5	110,2	102,1	101,8	<i>Yevlakh district</i>
Zərdab rayonu	103,9	103,3	105,4	101,2	102,4	<i>Zardab district</i>
Mil-Muğan iqtisadi rayonu	104,4	107,1	107,5	102,7	102,1	<i>Mil-Mughan economic region</i>
Beyləqan rayonu	104,3	105,7	110,4	103,2	101,1	<i>Beylagan district</i>
İmişli rayonu	103,9	105,8	106,0	100,8	105,7	<i>Imishli district</i>
Saatlı rayonu	105,7	105,1	106,3	102,5	101,5	<i>Saatli district</i>
Sabirabad rayonu	103,5	107,2	105,8	106,0	102,1	<i>Sabirabad district</i>
Şəki-Zaqatala iqtisadi rayonu	104,8	109,3	108,0	101,7	102,4	<i>Shaki-Zagatala economic region</i>
Balakən rayonu	104,7	107,8	108,6	103,2	101,5	<i>Balakan district</i>
Qax rayonu	106,5	118,6	107,5	102,0	106,5	<i>Gakh district</i>
Qəbələ rayonu	102,9	105,5	105,7	101,0	101,6	<i>Gabala district</i>
Oğuz rayonu	104,6	106,8	108,3	101,1	100,7	<i>Oghuz district</i>
Şəki rayonu	105,0	106,4	106,0	102,4	101,2	<i>Shaki district</i>
Zaqatala rayonu	103,2	107,1	110,7	101,4	102,3	<i>Zagatala district</i>
Şərqi Zəngəzur iqtisadi rayonu	<i>Eastern Zangazur economic region</i>
Cəbrayıl rayonu	<i>Jabrayil district</i>
Kəlbəcər rayonu	<i>Kalbajar district</i>
Qubadlı rayonu	<i>Gubadli district</i>
Laçın rayonu	<i>Lachin district</i>
Zəngilan rayonu	<i>Zangilan district</i>
Şirvan-Salyan iqtisadi rayonu	105,1	108,5	106,9	101,0	102,9	<i>Shirvan-Salyan economic region</i>
Şirvan şəhəri	104,7	107,5	105,7	99,3	101,0	<i>Shirvan city</i>
Biləsuvar rayonu	106,1	112,1	108,6	101,7	102,8	<i>Bilasuvar district</i>
Hacıqabul rayonu	103,8	104,0	104,1	100,6	101,3	<i>Hajigabul district</i>
Neftçala rayonu	107,0	109,9	107,6	102,9	104,6	<i>Neftchala district</i>
Salyan rayonu	104,4	108,9	108,7	101,6	104,5	<i>Salyan district</i>

1.10. İqtisadi rayonlar və inzibati ərazi vahidləri üzrə əhaliyə göstərilən ödənişli xidmətlərin istehlak qiymət indeksləri

(əvvəlki ilə nisbətən, faizlə)

Consumer price indices of paid services provided to population by economic regions and administrative divisions

(compared to the previous year, in percent)

	2021	2022	2023	2024	2025	
Azərbaycan Respublikası	105,8	110,4	108,2	104,0	106,5	Republic of Azerbaijan
Bakı şəhəri	106,1	110,8	108,2	104,6	108,2	Baku city
Naxçıvan iqtisadi rayonu	104,3	104,1	104,6	103,1	106,5	Nakhchivan economic region
Naxçıvan şəhəri	104,3	104,1	104,6	103,1	106,5	Nakhchivan city
Abşeron-Xızı iqtisadi rayonu	107,3	111,8	108,5	104,4	105,7	Absheron-Khizi economic region
Sumqayıt şəhəri	106,1	114,3	108,7	104,7	105,8	Sumgayit city
Abşeron rayonu	108,1	111,8	108,4	104,8	105,5	Absheron district
Xızı rayonu	104,5	103,2	102,6	103,7	103,3	Khizi district
Dağlıq Şirvan iqtisadi rayonu	106,3	111,7	108,0	103,3	106,7	Daghlig Shirvan economic region
Ağsu rayonu	108,1	112,8	110,7	103,4	104,8	Aghsu district
İsmayilli rayonu	104,1	110,5	107,2	103,2	108,7	Ismayilli district
Qobustan rayonu	105,2	117,6	105,4	103,0	107,3	Gobustan district
Şamaxı rayonu	106,0	107,8	104,8	103,4	105,3	Shamakhi district
Gəncə-Daşkəsən iqtisadi rayonu	105,0	110,4	108,0	103,7	106,2	Ganja-Dashkasan economic region
Gəncə şəhəri	105,4	112,4	107,5	102,9	105,2	Ganja city
Naftalan şəhəri	105,5	106,1	107,3	103,1	103,8	Naftalan city
Daşkəsən rayonu	104,9	108,0	107,7	104,3	106,2	Dashkasan district
Goranboy rayonu	106,0	112,3	106,3	104,1	105,5	Goranboy district
Göygöl rayonu	103,8	107,9	109,6	106,2	109,9	Goygol district
Samux rayonu	103,5	108,8	104,5	102,9	105,2	Samukh district
Qarabağ iqtisadi rayonu	106,6	110,2	109,6	104,6	107,1	Karabakh economic region
Xankəndi şəhəri	Khankandi city
Ağcabədi rayonu	103,5	106,3	111,4	105,8	109,9	Aghjabadi district
Ağdam rayonu	107,0	109,7	106,1	106,0	107,2	Aghdam district
Ağdara rayonu	Aghdara district
Bərdə rayonu	103,0	105,6	108,1	103,9	105,4	Barda district
Füzuli rayonu	104,9	110,7	107,7	102,4	105,5	Fuzuli district
Xocalı rayonu	Khojaly district
Xocavənd rayonu	Khojavand district
Şuşa rayonu	Shusha district
Tərtər rayonu	110,1	115,3	113,4	103,8	106,9	Tartar district
Qazax-Tovuz iqtisadi rayonu	105,2	110,4	108,8	104,5	107,3	Gazakh-Tovuz economic region
Ağstafa rayonu	108,9	115,5	109,6	106,5	108,1	Aghstafa district
Gədəbəy rayonu	104,3	106,6	107,1	105,1	107,5	Gadabay district
Qazax rayonu	103,0	104,6	105,9	105,0	111,9	Gazakh district
Şəmkir rayonu	105,3	112,6	109,6	102,6	105,3	Shamkir district
Tovuz rayonu	105,4	112,5	110,0	104,5	107,2	Tovuz district
Quba-Xaçmaz iqtisadi rayonu	104,8	111,1	106,9	103,6	106,3	Guba-Khachmaz economic region
Xaçmaz rayonu	107,0	118,7	110,6	105,7	108,1	Khachmaz district
Quba rayonu	104,2	111,2	108,0	103,1	105,8	Guba district

	2021	2022	2023	2024	2025	
Qusar rayonu	103,1	107,9	105,0	102,8	105,8	<i>Gusar district</i>
Siyəzən rayonu	104,0	106,9	107,9	103,4	105,5	<i>Siyazan district</i>
Şabran rayonu	103,5	108,5	104,3	102,5	105,3	<i>Shabran district</i>
Lənkəran-Astara iqtisadi rayonu	105,0	111,1	108,5	104,2	106,9	<i>Lankaran-Astara economic region</i>
Astara rayonu	103,0	108,1	108,8	103,9	107,6	<i>Astara district</i>
Cəlilabad rayonu	102,2	109,6	114,0	107,6	109,4	<i>Jalilabad district</i>
Lerik rayonu	105,8	107,2	104,4	102,1	107,2	<i>Lerik district</i>
Lənkəran rayonu	104,3	109,7	107,2	104,2	107,0	<i>Lankaran district</i>
Masallı rayonu	104,2	125,6	109,2	104,0	104,2	<i>Masalli district</i>
Yardımlı rayonu	107,2	105,5	104,6	102,5	103,9	<i>Yardimli district</i>
Mərkəzi Aran iqtisadi rayonu	104,7	109,0	108,2	105,3	106,0	<i>Central Aran economic region</i>
Mingəçevir şəhəri	107,2	113,6	110,4	104,8	104,7	<i>Mingachevir city</i>
Ağdaş rayonu	104,5	108,3	106,6	102,7	103,9	<i>Agdash district</i>
Göyçay rayonu	106,1	108,1	107,9	102,8	104,5	<i>Goychay district</i>
Kürdəmir rayonu	104,3	112,3	109,5	105,2	107,1	<i>Kurdamir district</i>
Ucar rayonu	103,2	106,7	107,1	106,8	109,5	<i>Ujar district</i>
Yevlax rayonu	103,7	106,8	104,2	104,7	105,2	<i>Yevlakh district</i>
Zərdab rayonu	103,4	106,6	103,5	105,3	106,4	<i>Zardab district</i>
Mil-Muğan iqtisadi rayonu	105,4	107,8	104,5	103,4	106,7	<i>Mil-Mughan economic region</i>
Beyləqan rayonu	104,4	110,1	110,0	103,6	105,8	<i>Beylagan district</i>
İmişli rayonu	106,3	105,1	102,0	104,1	108,8	<i>Imishli district</i>
Saatlı rayonu	105,4	108,1	101,8	102,7	104,8	<i>Saatli district</i>
Sabirabad rayonu	104,2	105,5	105,4	103,4	107,2	<i>Sabirabad district</i>
Şəki-Zaqatala iqtisadi rayonu	105,8	111,4	107,5	103,8	106,2	<i>Shaki-Zagatala economic region</i>
Balakən rayonu	105,2	110,1	107,4	102,8	104,3	<i>Balakan district</i>
Qax rayonu	106,3	121,5	106,4	103,2	105,6	<i>Gakh district</i>
Qəbələ rayonu	103,8	110,2	105,2	104,1	109,8	<i>Gabala district</i>
Oğuz rayonu	104,0	108,9	107,5	103,6	104,9	<i>Oghuz district</i>
Şəki rayonu	107,2	110,1	107,9	104,4	106,0	<i>Shaki district</i>
Zaqatala rayonu	105,4	106,9	108,7	104,8	107,8	<i>Zagatala district</i>
Şərqi Zəngəzur iqtisadi rayonu	<i>Eastern Zangazur economic region</i>
Cəbrayıl rayonu	<i>Jabrayil district</i>
Kəlbəcər rayonu	<i>Kalbajar district</i>
Qubadlı rayonu	<i>Gubadli district</i>
Laçın rayonu	<i>Lachin district</i>
Zəngilan rayonu	<i>Zangilan district</i>
Şirvan-Salyan iqtisadi rayonu	104,6	110,3	106,7	102,6	105,6	<i>Shirvan-Salyan economic region</i>
Şirvan şəhəri	104,9	115,0	107,8	102,1	105,2	<i>Shirvan city</i>
Biləsuvar rayonu	105,6	110,7	106,7	102,7	105,0	<i>Bilasuvar district</i>
Hacıqabul rayonu	103,4	105,5	105,3	102,9	106,0	<i>Hajigabul district</i>
Neftçala rayonu	105,9	111,5	107,4	102,8	105,8	<i>Neftchala district</i>
Salyan rayonu	103,3	110,5	107,3	102,7	104,6	<i>Salyan district</i>

1.11. İstehlak məhsullarının və əhaliyə göstərilən ödənişli xidmətlərin orta illik qiymətləri, manatla

Average annual prices of consumer goods and paid services provided to population, in manat

Məhsul və xidmətlərin adı	Ölçü vahidi Unit	2021	2022	2023	2024	2025	Goods and services
Uzun düyü	1 kq/kg	3,84	4,32	4,59	4,50	4,73	Long-grain rice
Yumru düyü	-/-	2,26	2,50	2,89	3,02	3,09	Round-grain rice
Buğda unu	-/-	1,20	1,43	1,54	1,49	1,48	Wheat flour
Manna yarması	-/-	2,22	2,47	2,79	2,52	2,59	Semolina
Qarabaşaq yarması	-/-	2,76	3,73	3,51	2,87	2,71	Buckwheat groats
Bulqur	-/-	-	-	-	-	3,21	Bulgur
Əla növ buğda çörəyi	-/-	0,86	1,22	1,29	1,20	1,24	White bread
Çovdar çörəyi	-/-	1,27	1,83	2,03	2,02	2,05	Rye bread
Qarışıq undan çörək	-/-	1,15	1,55	1,69	1,67	1,70	Mixed flour bread
Lavaş (əla növ undan)	10 ədəd/units	-	1,24	1,35	1,35	1,36	Lavash (made from high-grade flour)
Lavaş (I və ya II növ undan)	-/-	-	-	-	-	1,72	Lavash (made from first or second-grade flour)
Bulka	100 qr/gr	0,31	0,40	0,44	0,46	0,47	Bun
Peçenye	1 kq/kg	3,44	4,08	4,68	4,65	4,76	Biscuits
Pryanik	-/-	3,19	3,83	4,31	4,33	4,48	Prjanik
Paxlava	-/-	9,89	12,30	12,80	12,84	13,10	Baklava
Vafli	-/-	5,14	5,96	6,72	6,71	6,96	Waffers
Kremli biskvit tortu	-/-	12,04	12,97	13,19	14,18	14,64	Cream sponge cake
Qoğal	1 ədəd/unit	-	-	-	-	0,54	Ghoqal
Vermişel	1 kq/kg	2,05	2,40	2,69	2,68	2,70	Vermicelli
Makaron	-/-	2,04	2,37	2,64	2,68	2,71	Macaroni
Spagetti	-/-	2,12	2,46	2,75	2,76	2,79	Spaghetti
Yulaf yarması	500 qr/gr	2,42	2,74	3,12	3,09	3,21	Oatmeal
Yarmadan, undan və ya nişastadan hazırlanmış uşaq qidaları	-/-	10,49	11,91	12,88	13,10	13,35	Baby foods made from cereal, flour or starch
Sümüklü mal əti	1 kq/kg	10,57	11,83	13,86	13,94	15,08	Meat with bone (beef)
Sümüksüz mal əti	-/-	12,50	14,00	16,10	16,82	18,29	Boneless beef
Sümüklü qoyun əti	-/-	11,92	13,22	14,92	16,85	18,15	Meat with bone (mutton/lamb)
Toyuq əti	-/-	4,74	5,54	5,85	5,98	6,11	Chicken meat
Toyuq filesi	-/-	-	9,84	8,98	9,07	9,22	Chicken fillet
Toyuq budu	-/-	3,76	4,32	4,67	4,73	4,77	Chicken drumstick
Əlavə toyuq məhsulları	-/-	4,12	4,42	4,72	4,78	4,88	Additional chicken meat products
Qaramal ciyəri	-/-	6,75	7,57	8,78	9,34	10,46	Beef liver
Suda bişmiş kolbasa	-/-	11,01	12,90	13,84	14,25	15,06	Boiled sausage
Hisə verilmiş, yarım hisə verilmiş kolbasa	-/-	14,25	16,61	17,73	18,32	19,19	Smoked, semi-smoked sausage
Sosiska, sardelka	-/-	10,37	12,95	13,89	13,51	14,32	Frankfurter, polony
Konservləşdirilmiş mal əti	-/-	10,54	11,46	12,39	12,62	13,65	Canned beef
Mal ətindən farş	-/-	10,19	11,63	13,21	13,85	15,03	Minced beef
Təzə balıq	-/-	7,55	8,87	9,38	9,37	9,55	Fresh fish
Dondurulmuş balıq	-/-	6,35	7,75	8,20	8,29	9,31	Frozen fish
Hisə verilmiş balıq	-/-	-	-	-	-	14,18	Smoked fish
Balıq konservləri (yağda)	125 qr/gr	1,70	1,92	2,20	2,28	2,44	Fish, canned in oil
Balıq konservləri (tomat sousunda)	-/-	1,18	1,36	1,54	1,59	1,72	Fish, canned in tomato sauce
Pasterizə olunmamış üzlü süd	1 litr/litre	0,94	0,99	1,06	1,07	1,12	Raw whole milk
Sterilizə olunmuş üzlü süd	-/-	2,30	2,60	2,75	2,77	2,87	Steuritized whole milk
Uşaq qidası üçün quru süd qarışığı	1 kq/kg	35,08	38,66	41,00	41,05	42,83	Dry milk mix for baby food

Məhsul və xidmətlərin adı	Ölçü vahidi Unit	2021	2022	2023	2024	2025	Goods and services
Qatılaşdırılmış şəkərli süd	400 qr/gr	1,81	2,37	2,70	2,67	2,67	Sweetened condensed milk
Yoqurt	1 kq/kg	5,47	6,12	6,56	6,41	6,71	Yogurt
Xama	-/-	8,18	9,56	10,43	10,68	10,93	Sour cream
Qatıq	1 litr/litre	2,13	2,42	2,59	2,68	2,80	Sour milk
Ayran	-/-	1,66	1,90	2,02	2,19	2,33	Ayran
Dovğa	-/-	2,17	2,44	2,64	2,68	2,77	Dovga
Tərkibində qursaq mayası olan bərk və ya yumşaq pendir	1 kq/kg	14,90	16,90	18,17	18,00	18,67	Solid or soft cheese
Əridilmiş pendir	-/-	15,47	19,68	21,88	22,41	23,63	Melted cheese
Brınza	-/-	8,35	9,56	10,07	10,17	10,50	Brynza cheese
Şor	-/-	3,33	3,80	4,12	4,18	4,32	Whey cheese
Kəsmik	-/-	9,35	10,96	11,82	12,46	12,95	Cottage cheese
10							
Toyuq yumurtası	ədəd/units	1,92	1,87	1,98	1,68	1,63	Chicken eggs
Kərə yağı	1 kq/kg	16,78	19,07	19,55	20,11	22,69	Butter
Süfrə marqarini	-/-	4,45	5,36	5,60	5,27	5,80	Table margarine
Şokolad pastası	500 qr/gr	-	-	-	-	7,49	Chocolate pasta
Zeytun yağı	1 litr/litre	13,21	14,14	15,55	16,94	17,93	Olive oil
Günəbaxan yağı	-/-	3,99	5,27	5,19	4,45	4,79	Sunflower oil
Qarğıdalı yağı	-/-	5,30	6,79	6,98	6,02	6,27	Corn oil
Spred	1 kq/kg	-	-	-	-	7,49	
Limon	-/-	3,28	2,98	3,15	3,26	3,91	Lemon
Portağal	-/-	2,32	2,38	2,65	2,65	2,92	Orange
Naringi	-/-	3,02	2,27	2,70	2,58	2,42	Mandarin
Banan	-/-	2,30	2,66	3,01	2,98	2,97	Banana
Alma	-/-	1,93	1,74	1,77	1,72	1,91	Apple
Armud	-/-	2,79	3,25	3,77	3,36	3,31	Pear
Kivi	-/-	2,85	2,76	3,16	3,82	4,31	Kiwi
Qurudulmuş ərik	-/-	8,19	11,09	12,55	12,70	12,90	Dried apricot
Qurudulmuş xurma	-/-	5,03	5,57	5,85	5,88	6,21	Dried dates
Qurudulmuş alça	-/-	5,94	6,33	6,61	6,63	6,68	Dried plums
Qurudulmuş üzüm	-/-	6,92	7,50	7,98	8,37	8,75	Dried grapes
Qoz	-/-	5,72	5,26	5,23	5,28	5,47	Walnuts
Fındıq	-/-	5,86	5,75	5,66	5,96	6,64	Hazelnuts
Şabalıd	-/-	7,84	9,22	9,31	10,39	10,57	Chestnuts
Günəbaxan tumları	-/-	5,23	7,45	7,74	7,52	7,72	Sunflower seeds
Qabıqdan çıxarılmış qoz	-/-	-	-	-	-	16,67	Walnut kernels
Qabıqdan çıxarılmış fındıq	-/-	-	-	-	-	16,54	Hazelnut kernels
Qabıqdan çıxarılmış badam	-/-	-	-	-	-	20,48	Almond kernels
Ağ kələm	-/-	0,72	0,91	0,67	0,62	0,88	White cabbage
Gül kələmi	-/-	-	-	-	-	2,69	Cauliflower
Brokkoli	-/-	-	-	-	-	3,29	Broccoli
1 dəstə/							
Göyərtili	a bunch	0,21	0,20	0,21	0,21	0,22	Greens
Kahı	-/-	-	-	-	-	0,71	Lettuce
Xiyar	1 kq/kg	1,01	0,89	0,90	0,95	0,68	Cucumber
İstixanalarda yetişdirilən xiyar	-/-	2,22	2,17	2,08	1,53	1,69	Greenhouse cucumber
Pomidor	-/-	1,55	1,68	1,42	1,45	0,79	Tomato
İstixanalarda yetişdirilən pomidor	-/-	2,29	2,57	2,63	2,02	2,04	Greenhouse tomato
Balqabaq	-/-	0,96	0,97	1,00	0,98	0,98	Pumpkin
Şirin bibər	-/-	2,21	2,35	2,29	2,21	2,27	Sweet pepper
Badımcan	-/-	1,70	2,28	2,99	1,80	2,56	Eggplant
Göy lobya	-/-	2,11	2,77	2,76	1,96	2,53	Green beans
Süfrə çuğunduru	-/-	1,02	0,97	0,98	1,11	1,09	Beetroot
Yerkökü	-/-	1,14	1,16	1,31	1,21	1,22	Carrot

Məhsul və xidmətlərin adı	Ölçü vahidi Unit	2021	2022	2023	2024	2025	Goods and services
Sarımsaq	1 kq/kg	4,04	4,30	4,07	4,99	6,14	Garlic
Baş soğan	-/-	0,68	0,86	1,09	0,84	0,94	Onion
Təzə göbələk	-/-	5,48	5,43	5,56	5,55	5,70	Fresh mushroom
Kartof	-/-	0,81	1,18	1,23	0,91	1,11	Potato
Quru noxud	-/-	3,86	5,12	5,18	4,81	4,93	Dried chickpeas
Quru lobya	-/-	4,02	4,74	5,05	4,97	5,19	Dried beans
Mərçi	-/-	2,95	3,80	3,71	3,48	3,51	Lentil
Konservləşdirilmiş, marinada qoyulmuş xiyar	-/-	3,93	4,01	4,39	4,47	4,86	Canned pickled cucumber
Konservləşdirilmiş, marinada qoyulmuş pomidor	-/-	3,37	3,42	3,61	3,69	3,82	Canned pickled tomato
Konservləşdirilmiş, marinada qoyulmuş yaşıl noxud	-/-	4,38	5,20	5,89	5,94	6,12	Canned pickled green peas
Konservləşdirilmiş, marinada qoyulmuş zeytun	-/-	7,86	8,54	8,90	9,35	9,81	Canned pickled olive
Konservləşdirilmiş tərəvəzlər	-/-	4,58	4,83	5,20	5,29	5,44	Canned pickled vegetables
Konservləşdirilmiş, marinada qoyulmuş qarğıdalı	-/-	6,03	6,83	7,58	7,85	8,22	Canned pickled corn
Tomat pastası	-/-	4,65	4,98	5,42	5,53	5,66	Tomato paste
Xiyar turşusu	-/-	1,79	2,20	2,35	2,39	2,58	Pickled cucumber
Pomidor turşusu	-/-	1,75	2,07	2,20	2,29	2,46	Pickled tomato
Kələm turşusu	-/-	1,48	1,93	1,94	1,91	2,07	Pickled cabbage
Zeytun turşusu	-/-	8,69	9,15	9,76	10,41	10,88	Pickled olive
Qızardılmış kartof dilimləri (çips)	100 qr/gr	1,60	1,75	1,94	1,98	2,08	Potato chips
Şəkər	1 kq/kg	2,09	2,51	2,76	2,84	2,93	Sugar
Şəkər tozu	-/-	1,39	1,73	1,89	1,92	1,91	Powdered sugar
Mürəbbə	500 qr/gr	3,75	4,17	4,49	4,56	4,83	Jam
Kompot	1 litr/litre	-	-	-	-	2,12	Fruit compote
Təbii bal	1 kq/kg	30,48	31,41	31,84	32,51	34,26	Natural honey
Şokolad və təbii şokolad məmulatları	100 qr/gr	1,45	1,84	2,05	2,07	2,28	Chocolate and natural chocolate products
Müxtəlif içli şokoladlı konfetlər	1 kq/kg	9,68	11,01	12,15	13,52	14,02	Chocolate with different fillings
Meyvəli-giləmeyvəli karamelli konfetlər	-/-	4,76	5,64	6,33	6,52	6,66	Fruity-berry caramel candies
Marmelad	-/-	4,51	4,94	5,43	5,74	5,96	Marmalade
Saqqız	1 ədəd/ a unit	0,55	0,57	0,71	0,78	0,78	Chewing gum
Dondurma	500 qr/gr	6,00	6,45	6,90	7,07	7,44	Ice cream
Ketçup	-/-	2,53	2,82	3,24	3,40	3,62	Ketchup
Mayonez	1 kq/kg	4,92	5,94	6,89	7,33	7,64	Mayonnaise
Üzüm və alma sirkəsi	1 litr/litre	2,45	2,71	2,94	3,07	3,17	Grape and apple vinegar
Xardal pastası	100 qr/gr	-	-	-	-	1,29	Mustard
Nar-şərab	250 qr/gr	-	-	-	-	2,52	Nar-Sharab
Süfrə duzu	1 kq/kg	0,74	0,82	0,88	0,93	0,96	Table salt
Döyülmüş qara istiot	100 qr/gr	3,75	4,12	4,44	4,66	4,92	Ground black pepper
Darçın	-/-	-	-	-	-	3,69	Cinnamon
Sarıkök	-/-	2,48	2,67	2,86	2,80	2,92	Yellow ginger
Bulyon kubikləri	1 ədəd/ a unit	0,15	0,16	0,17	0,17	0,18	Bouillon cubes
Xəmir mayası	100 qr/gr	0,97	1,05	1,17	1,16	1,18	Yeast
Ərzaq sodası	500 qr/gr	0,98	1,03	1,11	1,14	1,16	Baking soda
Tez həll olunan qəhvə	100 qr/gr	5,78	6,58	6,99	7,18	7,88	Instant coffee

Məhsul və xidmətlərin adı	Ölçü vahidi Unit	2021	2022	2023	2024	2025	Goods and services
Qara və ya yaşıl çay (çəki ilə)	500 qr/gr	10,35	11,23	12,62	12,55	13,26	Tea (black or green, loose)
Qara və ya yaşıl çay (birdəfəlik paketlərdə)	qablaşdırma /1 package	-	-	-	-	2,22	Tea (black or green, in tea bags)
Kakao tozu	100 qr/gr	2,67	2,78	2,99	3,10	3,58	Cacao powder
Mineral sular, bulaq suyu	1 litr/litre	0,97	1,05	1,17	1,24	1,32	Mineral water, spring water
İçməli su (dispenser üçün)	19 litr/litre	-	-	-	-	5,89	Drinking water (for dispensers)
Kola içkisi	1 litr/litre	1,07	1,27	1,42	1,41	1,42	Cola drink
Limonad	-/- 0,25	1,54	1,79	1,95	2,01	2,10	Lemonade
Energetik içki	litr/litre	0,89	0,97	0,97	0,98	0,98	Energy drink
Meyvə şirəsi	1 litr/litre	1,96	2,14	2,29	2,40	2,53	Fruit juice
Araq	0,5 litr/litre	8,46	8,98	9,18	9,95	10,31	Vodka
Brendi (konyak)	-/-	14,41	16,77	17,64	18,17	18,64	Brandy (Cognac)
Viski	-/-	-	19,04	19,64	19,95	21,21	Whisky
Süfrə şərabı	0,7 litr/litre	8,74	9,34	9,89	10,06	10,56	Table wine
Pivə	0,5 litr/litre	2,30	2,57	2,73	2,96	3,06	Beer
Filtrli siqaretlər	1 qutu/a box 1 kv.m/	2,27	2,55	2,67	3,13	3,20	Filter cigarettes
Pambıq parça (çit)	square m	3,23	3,75	4,29	4,22	4,50	Cotton fabric (calico)
Təbii, sintetik və digər liflərdən hazırlanan ipək parça	-/-	5,16	6,21	6,76	6,72	6,95	Silk fabric made of natural, synthetic and other fibers
Kişilər üçün astarlı gödəkçə	1 ədəd/ a unit	63,30	64,99	67,32	67,43	68,42	Lined jacket for men
Kişilər üçün palto	-/-	98,30	99,09	104,30	106,01	106,97	Overcoats for men
Kişilər üçün kostyum	1 dəst/a set	120,03	129,42	138,75	142,83	149,55	Suit for men
Kişilər üçün idman geyimi dəsti	-/- 1 ədəd/ a unit	42,59	48,06	52,98	54,19	55,86	Tracksuit for men
Kişilər üçün şalvar	a unit	28,03	29,88	31,75	32,19	32,87	Trousers for men
Kişilər üçün cins şalvar	-/-	29,45	31,64	33,69	35,06	35,99	Jeans for men
Kişilər üçün sviter, pullover	-/-	26,94	28,57	30,35	31,04	31,90	Sweater, pullovers for men
Kişilər üçün uzunqol köynək	-/-	18,58	20,06	21,64	23,30	23,84	Long-sleeved shirt for men
Kişilər üçün qısaqol köynək	-/-	14,55	18,37	19,71	20,92	20,51	Short-sleeved shirt for men
Kişilər üçün mayka, futbolka	-/-	4,58	5,53	6,21	6,49	6,77	Undershirt and t-shirt for men
Kişilər üçün tuman	-/-	3,70	4,25	4,67	4,88	5,09	Underpants for men
Kişilər üçün corab	1 cüt/a pair 1 ədəd/ a unit	1,53	1,78	1,99	2,09	2,17	Socks for men
Qadınlar üçün palto	a unit	132,72	136,01	143,81	138,88	140,13	Overcoats for women
Qadınlar üçün gödəkçə	-/-	78,12	75,68	78,36	77,77	78,71	Jacket for women
Qadınlar üçün don	-/-	34,85	38,60	41,16	42,92	44,84	Dress for women
Qadınlar üçün yay ev xalası	-/-	19,51	21,08	22,52	21,63	21,77	Summer housecoat for women
Qadınlar üçün idman geyimi dəsti	1 dəst/a set	-	-	-	-	42,60	Tracksuit for women
Qadınlar üçün qış yubkası	1 ədəd/ a unit	26,80	28,60	29,78	29,39	30,05	Winter skirt for women
Qadınlar üçün yay yubkası	-/-	21,30	23,98	25,38	26,63	26,56	Summer skirt for women
Qadınlar üçün qış şalvarı	-/-	28,59	29,64	31,76	31,09	31,70	Winter trousers for women
Qadınlar üçün yay şalvarı	-/-	22,37	24,31	25,80	25,64	26,13	Summer trousers for women
Qadınlar üçün cins şalvar	-/-	27,15	28,32	30,13	29,70	30,66	Jeans for women

Məhsul və xidmətlərin adı	Ölçü vahidi Unit	2021	2022	2023	2024	2025	Goods and services
Qadınlar üçün sviter, jaket, pulover	1 ədəd/ a unit	27,57	29,11	30,35	31,02	31,84	Sweater, jacket, pullovers for women
Qadınlar üçün uzunqol köynək	-/-	22,60	22,22	23,51	22,87	23,54	Long-sleeved chemise for women
Qadınlar üçün qısaqol köynək	-/-	16,49	17,69	18,88	20,44	20,90	Short-sleeved chemise for women
Qadınlar üçün gecə köynəyi, pijama	-/-	19,63	21,57	24,16	23,37	23,83	Nightdress, pyjamas for women
Büsthälter	-/-	6,01	6,67	8,34	8,94	9,47	Women's bra
Qadınlar üçün tuman	-/-	3,66	4,14	4,66	4,82	5,14	Panties for women
Qadınlar üçün kolqotka	-/-	3,91	4,38	4,78	4,64	4,83	Tights for women
İsti astarlı gödəkçə (3-14 yaşlı uşaqlar üçün)	-/-	34,00	35,56	38,00	37,55	38,33	Insulated jacket (for children at age of 3-14)
Astarsız gödəkçə (3-14 yaşlı uşaqlar üçün)	-/-	27,45	28,89	30,38	30,99	31,93	Unlined jacket (for children at age of 3-14)
Qış donu (3-14 yaşlı qızlar üçün)	-/-	27,21	27,44	27,95	27,94	28,54	Winter dress (for children at age of 3-14)
Yay donu (3-14 yaşlı qızlar üçün)	-/-	18,41	19,90	21,46	20,33	20,83	Summer dress (for girls at age of 3-14)
Uşaqlar üçün idman geyimi dəsti (6-14 yaşlı uşaqlar üçün)	1 dəst/a set	21,94	25,40	27,56	28,04	28,88	Tracksuit for kids (for children at age of 6-14)
Cins şalvar (3-14 yaşlı uşaqlar üçün)	1 ədəd/ a unit	18,99	20,30	21,62	21,92	22,51	Jeans (for children at age of 3-14)
Şortlar (3-9 yaşlı uşaqlar üçün)	-/-	6,60	7,54	8,20	8,70	8,89	Shorts (for children at age of 3-9)
Yubka (6-14 yaşlı qızlar üçün)	-/-	15,87	17,23	18,40	18,67	19,44	Skirt (for girls at age of 6-14)
Oğlanlar üçün uzunqol köynək (3-14 yaşlı oğlanlar üçün)	-/-	13,98	15,18	16,25	15,38	16,12	Long-sleeved shirts (for boys at age of 3-14)
Oğlanlar üçün qısaqol köynək (3-14 yaşlı oğlanlar üçün)	-/-	-	-	-	-	14,85	Short-sleeved shirts (for boys at age of 3-14)
Qızlar üçün uzunqol köynək (3-14 yaşlı qızlar üçün)	-/-	-	-	-	-	19,04	Long-sleeved shirts (for girls at age of 3-14)
Qızlar üçün qısaqol köynək (3-14 yaşlı qızlar üçün)	-/-	-	-	-	-	15,98	Short-sleeved shirts (for girls at age of 3-14)
Məktəblilər üçün yay forması	1 dəst/a set	-	-	-	-	37,28	School uniforms (summer)
Məktəblilər üçün qış forması	-/-	-	-	-	-	37,97	School uniforms (winter)
Sviter, jaket, pulover (3-14 yaşlı uşaqlar üçün)	1 ədəd/ a unit	18,16	19,05	20,16	20,25	20,66	Sweater, pullover, jacket (for children at age of 3-14)
Pijama dəsti (3-14 yaşlı uşaqlar üçün)	-/-	13,40	14,69	16,04	15,99	16,61	Pyjama set (for children at age of 3-14)
Mayka, futbolka (3-14 yaşlı uşaqlar üçün)	-/-	4,25	4,51	4,94	5,27	5,50	Undershirts and t-shirts for children (aged of 3-14)
Oğlanlar üçün tuman (3-14 yaşlı oğlanlar üçün)	-/-	2,73	3,12	3,42	3,50	3,67	Underpants for boys (aged of 3-14)
Corab (3-14 yaşlı uşaqlar üçün)	-/-	1,49	1,68	1,86	1,96	2,02	Socks (for children at age of 3-14)
Kolqotka (3-14 yaşlı uşaqlar üçün)	-/-	3,89	4,33	4,72	4,79	5,01	Tights (for children at age of 3-14)
Təzə doğulmuş uşaqlar üçün geyim dəsti	1 dəst/a set	20,90	21,80	24,13	23,55	24,79	Newborn baby clothing set

Məhsul və xidmətlərin adı	Ölçü vahidi Unit	2021	2022	2023	2024	2025	Goods and services
Qış üçün uşaq kombinezonu (3 yaşa qədər uşaqlar üçün)	1 ədəd/ a unit	24,57	25,91	27,24	28,26	28,91	Winter overalls for infants (under 3 years)
Qış üçün uşaq geyim dəsti (3 yaşa qədər uşaqlar üçün)	1 dəst/a set	20,80	22,70	24,13	26,41	27,64	Winter suits for infants (under 3 years)
Yay üçün uşaq geyim dəsti (3 yaşa qədər uşaqlar üçün)	-/-	17,07	19,53	21,95	22,05	22,41	Summer suit for infants (under 3 years)
Mayka (3 yaşa qədər uşaqlar üçün)	1 ədəd/ a unit	2,40	2,82	3,19	3,10	3,28	Undershirt for infants (under 3 years)
Pijama dəsti (3 yaşa qədər uşaqlar üçün)	1 dəst/a set	8,66	9,30	10,31	10,78	11,63	Pyjama sets for infants (under 3 years)
Kolqotqa (3 yaşa qədər uşaqlar üçün)	1 ədəd/ a unit	3,35	3,69	4,12	4,21	4,42	Tights for infants (under 3 years)
Corab (3 yaşa qədər uşaqlar üçün)	1 cüt/a pair	1,19	1,30	1,47	1,47	1,51	Socks for infants (under 3 years)
Kişilər üçün kepka	1 ədəd/ a unit	7,73	13,97	14,95	14,43	14,72	Cap for men
Kişilər üçün trikotaj papaq	-/-	6,14	6,91	7,83	7,64	8,10	Knitted hat for men
Qadınlar üçün trikotaj papaq	-/-	-	-	-	-	9,87	Knitted hat for women
Uşaqlar üçün trikotaj qış papağı və şərfi	1 dəst/a set	9,87	10,94	11,94	11,95	12,61	Knitted winter hat and scarf for children
Kişilər üçün qış şərfi	1 ədəd/ a unit	8,63	9,03	9,56	10,25	10,49	Winter scarf for men
Qadınlar üçün qış şərfi	-/-	10,41	11,29	11,99	12,55	12,94	Winter scarf for women
Qadınlar üçün baş örtüyü	-/-	7,67	8,56	9,37	10,15	10,80	Head covering for women
Qadınlar üçün dəridən əlcək	1 cüt/a pair	9,69	10,50	11,85	12,39	12,53	Leather gloves for women
Kəmər	1 ədəd/ a unit	8,56	9,62	10,51	10,72	11,18	Belt
Qalstuk	-/-	7,40	8,73	9,39	9,10	9,48	Tie
Kişilər üçün dəridən qış ayaqqabısı	1 cüt/a pair	45,63	47,20	48,92	52,76	54,18	Leather winter shoes for men
Kişilər üçün dəri əvəzedicisindən qış ayaqqabısı	-/-	33,29	35,62	38,00	39,33	39,99	Synthetic leather winter shoes for men
Kişilər üçün dəridən yay ayaqqabısı	-/-	40,33	42,20	44,50	41,81	40,32	Leather summer shoes for men
Kişilər üçün dəri əvəzedicisindən yay ayaqqabısı	-/-	27,87	28,70	30,42	29,88	30,61	Synthetic leather summer shoes for men
Gündəlik idman ayaqqabısı (kişi və ya qadınlar üçün)	-/-	26,60	29,80	32,29	33,86	34,76	Casual sports footwear (for men or for women)
Rezin ayaqqabı	-/-	4,02	4,46	4,88	5,16	5,42	Rubber shoes
Kişilər üçün ev ayaqqabısı (tərlik)	-/-	-	-	-	-	6,44	Slippers (for men)
Qadınlar üçün dəridən qış ayaqqabısı	-/-	44,52	50,48	52,81	53,83	54,73	Leather winter shoes for women
Qadınlar üçün dəri əvəzedicisindən qış ayaqqabısı	-/-	31,11	31,95	34,30	35,19	35,61	Synthetic leather winter shoes for women
Qadınlar üçün dəri əvəzedicisindən yay ayaqqabısı	-/-	21,81	23,32	24,74	24,98	24,79	Synthetic leather summer for women
Qadınlar üçün dəri əvəzedicisindən sandal, sabo	-/-	14,58	15,96	17,47	19,11	19,51	Artificial leather sandals or clogs (for women)

Məhsul və xidmətlərin adı	Ölçü vahidi Unit	2021	2022	2023	2024	2025	Goods and services
Qadınlar üçün ev ayaqqabısı (tərlik)	1 cüt/a pair	5,33	6,13	6,78	7,18	7,38	Slippers (for women)
Uşaqlar üçün qış ayaqqabısı (3-14 yaşlı uşaqlar üçün)	-/-	22,71	22,68	24,18	24,73	25,14	Winter shoes (for children at age of 3-14)
Uşaqlar üçün gündəlik idman ayaqqabısı (3-14 yaşlı uşaqlar üçün)	-/-	17,04	17,94	19,01	19,34	19,56	Casual sports footwear (for children at age of 3-14)
Uşaqlar üçün ev ayaqqabısı (tərlik)	-/-	4,13	4,88	5,31	5,60	5,81	Slippers (for children)
Nitro boya	1 litr/litre	6,17	6,90	7,37	7,21	7,30	Nitro paint
Yağlı boya	-/-	6,57	7,44	8,00	7,75	7,89	Oil-based paint
Sulu boya	-/-	2,81	3,09	3,27	3,52	3,64	Water-based paint
Parquet üçün lak	-/-	6,31	7,00	7,70	7,66	7,92	Parquet varnish
Divar kağızları	1 rulon/ a roll 1 kv.m/	17,59	19,74	21,43	22,58	23,07	Wallpaper
Pəncərə şüşəsi	square m	13,98	14,70	15,76	16,65	16,97	Window glass
Plastik pəncərə	-/-	-	99,97	105,76	108,74	114,76	Plastic window frame
Su tənzimləyici cihaz	1 ədəd/ a unit	25,21	26,57	28,89	28,65	30,10	Water regulator device
Vanna	-/-	240,65	267,54	290,45	304,69	309,94	Bathtub
Çanaq	-/-	63,63	68,65	72,43	71,73	73,94	Sink
Unitaz	-/-	116,88	128,83	136,52	138,44	142,21	Toilet bowl
Polietilen su borusu	1 metr/ metre	1,50	1,71	1,76	1,78	1,83	Polyethylene pipe
Kanalizasiya borusu	-/-	2,03	2,17	2,32	2,37	2,47	Sewer pipe
Kəsilmiş taxta	1 kub m/ cubic m 1 kv.m/	404,78	460,94	338,89	350,90	360,05	Cut wood
Ağac-yonqar lövhə	square m	10,21	15,26	13,35	13,21	13,58	Wood chipboards
Ağac-lifli lövhə	-/-	11,54	15,74	14,60	13,79	14,06	Fibreboard
Parquet	-/-	22,50	36,06	38,07	41,38	40,60	Parquet
Laminat parketi	-/-	15,51	16,92	17,44	17,42	17,24	Laminated flooring
Kərpic	1 ədəd/ a unit	0,41	0,39	0,40	0,40	0,43	Brick
Sement	50 kq/kg	8,20	8,63	8,65	9,10	9,65	Cement
Metal kirəmit	1 kv.m/ square m	10,33	12,00	12,57	12,68	12,81	Metal roofing
Ruberoid	-/-	1,70	2,09	2,14	2,03	2,08	Ruberoid
Keramik plitə	-/-	14,07	14,72	15,33	14,59	14,74	Ceramic tile
Divar kağızı üçün yapışqan	1 kq/kg	20,84	22,87	24,20	25,46	26,46	Adhesives for wallpaper
Təmir-tikinti işlərində istifadə olunan alçı	-/-	0,30	0,29	0,30	0,28	0,29	Plaster (for construction and repair works)
Keramik plitə yapışdırıcısı	20 kq/kg	5,42	5,51	5,65	5,43	5,65	Tile adhesive
Alçı lövhə (alçıpan)	1 kv.m/ square m	4,93	5,66	5,67	5,48	5,62	Plasterboard
Divar və ya tavan örtüyü üçün istifadə olunan plastik material (lambri)	-/-	5,71	6,54	6,64	6,39	6,48	Plastic wall or ceiling cladding panels (PVC panelling)
Sıxılmış qaz	1 litr/litre	-	0,65	0,66	0,69	0,70	Compressed gas
Duru yanacaq	-/-	0,17	1,21	1,31	1,35	1,43	Fuel oil
Ağac kömürü	1 kq/kg	-	1,80	1,98	2,08	2,19	Firewood
Mətbəx mebeli	1 paqon m/ running m	306,30	344,85	375,01	362,19	372,98	Kitchen furniture
Mətbəx üçün masa və stullar (dəst)	1 dəst/a set	274,17	327,43	358,64	362,71	382,35	Table and chairs for kitchen (set)
Yataq mebeli	-/-	1288,94	1342,79	1472,68	1554,58	1569,96	Bedroom furniture

Məhsul və xidmətlərin adı	Ölçü vahidi Unit	2021	2022	2023	2024	2025	Goods and services
	1 ədəd/ a unit						
Çarpayı	a unit	215,57	249,21	276,92	294,53	303,35	Bed
Ortopedik döşək	-/-	125,59	156,86	179,12	186,82	194,02	Orthopedic mattress
Servant	-/-	526,84	548,77	582,77	572,50	590,96	Sideboard
Oturacaq mebel dəsti	1 dəst/a set	382,05	431,70	485,69	515,51	513,91	Seating furniture set Upholstered furniture set
Yumşaq mebel dəsti	-/-	672,12	777,64	897,54	922,15	946,71	
	1 ədəd/ a unit						
Uşaq çarpayısı	a unit	247,01	261,07	295,08	295,96	299,17	Children's bed
Çilçirəq	-/-	71,31	78,86	84,89	86,65	90,54	Chandelier
Güzgü	-/-	23,63	25,37	27,20	27,56	28,38	Mirror
	1 kv.m/ square m						
Xalça	square m	24,83	30,13	32,90	32,81	33,89	Rug
Linoleum	-/-	6,94	8,31	9,07	9,59	10,13	Linoleum
Tül pərdə	-/-	10,26	11,30	12,36	11,86	12,66	Tulle curtain
	1 ədəd/ a unit						
Yataq örtüyü	a unit	49,59	53,33	56,49	56,45	57,90	Bedsread
Döşək	-/-	45,70	49,13	51,25	55,39	58,11	Mattress
Yastıq	-/-	13,67	14,70	15,69	15,15	15,33	Pillow
Yorğan	-/-	30,67	33,55	35,50	33,31	33,93	Quilt
Yataq ağırları dəsti	-/-	28,73	33,19	35,26	34,80	35,63	Bedding set
	1 kv.m/ square m						
Dəsmal	square m	6,13	6,47	6,95	7,07	7,53	Towel
	1 ədəd/ a unit						
Soyuducu	a unit	596,70	840,96	942,19	941,32	932,61	Refrigerator
Paltaryuyan maşın	-/-	660,73	695,42	739,07	741,57	747,94	Washing machine
Qaz plitəsi	-/-	353,41	353,33	363,72	363,34	365,76	Gas stove
Elektrik soba	-/-	110,74	125,19	131,33	134,35	136,84	Electric stove
Havanın isidilməsi üçün qızdırıcı	-/-	80,14	85,51	90,66	98,07	100,40	Space heater
Kondisioner	-/-	841,69	928,05	961,56	977,73	981,70	Air conditioner
	Individual (autonomous) heating system device						
Fərdi (avtonom) istilik sistemi üçün qurğu	-/-	-	902,78	940,43	938,19	956,73	Individual (autonomous) heating system device
Tozsoran	-/-	130,98	148,35	163,94	170,57	176,07	Vacuum cleaner
Şirəsiyan	-/-	81,65	91,73	97,90	105,35	108,14	Juicer
Mikser	-/-	40,99	47,61	53,89	56,72	58,44	Mixer
Elektrik plitə	-/-	59,94	65,90	69,59	67,73	69,27	Electric oven
Elektrik ütü	-/-	49,30	55,41	59,91	64,29	65,39	Electric iron
Elektrik çaydan	-/-	32,64	34,53	37,17	39,87	41,50	Electric kettle
Ventilyator	-/-	35,27	38,81	40,19	41,07	40,77	Fan
Mikrodalğalı soba	-/-	191,67	195,99	202,22	201,29	207,42	Microwave oven
Blender	-/-	42,09	46,85	50,10	50,32	50,19	Blender
Stəkan, qədəh	1 dəst/a set	17,48	18,45	19,40	18,92	19,86	Glass, goblet
Boşqab, fincan, nəlbəkilər	-/-	22,55	24,75	26,34	26,28	27,68	Plate, cup, saucer
Salat və şorba qabları	-/-	11,53	12,46	13,46	13,96	14,39	Salad and soup bowls
Qaşıq, çəngəl	-/-	6,09	6,45	7,00	6,98	7,35	Spoon, hook
	1 ədəd/ a unit						
Bıçaq	a unit	2,07	2,34	2,59	2,79	2,93	Knife
Tava	-/-	21,72	24,63	27,09	26,75	28,12	Frying pan
Çaydan	-/-	7,83	8,91	9,48	10,03	10,35	Teapot
Vədrə	-/-	4,37	4,91	5,33	5,00	5,10	Bucket
Ləyən	-/-	4,17	4,78	5,17	5,00	5,18	Basin
Qazan	-/-	20,49	20,28	21,68	22,36	23,41	Saucepan
Elektrik əçəkən	-/-	99,72	111,39	125,15	128,17	130,11	Electric meat grinder
Termos	-/-	11,01	11,88	12,69	12,22	12,38	Thermos
Elektrik dreli	-/-	43,52	47,06	50,34	50,14	51,61	Electric drill
Elektrik rozeti	-/-	2,42	2,77	3,02	3,20	3,32	Electrical socket
Elektrik uzadıcısı	-/-	4,18	6,27	6,69	6,58	6,73	Extension cord

Məhsul və xidmətlərin adı	Ölçü vahidi Unit	2021	2022	2023	2024	2025	Goods and services
Elektrik açarı	1 ədəd/ a unit	2,63	2,94	3,16	3,31	3,44	Electrical switch
Elektrik naqili	1 metr/ metre	0,60	0,73	0,79	0,80	0,84	Electrical cable
Led lampa	1 ədəd/ a unit	-	3,46	3,72	3,73	3,75	Led lamp
Məişət cihazları üçün batareya	-/-	-	0,72	0,91	0,99	1,03	Battery for household appliances
Əl alətləri-çəkic	-/-	4,70	5,42	5,84	5,48	5,64	Hand tools - hammer
Əl alətləri-mişar	-/-	6,28	6,89	7,35	7,58	7,76	Hand tools - saw
Əl alətləri-balta	-/-	9,78	11,01	11,80	11,65	12,03	Hand tools - axe
Boya fırçası	-/-	1,79	1,72	1,84	2,01	2,11	Paintbrush
Bağ avadanlığı-əl arabası	-/-	40,51	44,75	47,25	49,42	50,76	Garden instrument - cart
Bağ avadanlığı-bel	-/-	4,97	6,53	7,05	6,99	7,26	Garden instrument - spade
Bağ avadanlığı-dırmıq	-/-	4,63	6,24	6,67	6,73	6,92	Garden instrument - rake
Bağ avadanlığı-yaba	-/-	5,43	6,97	7,36	7,14	7,40	Garden instrument - fork
Bağ avadanlığı-dəryaz	-/-	10,00	12,94	13,88	14,35	14,96	Garden instrument - scythe
Qapı kilidi	-/-	15,58	17,26	18,33	18,85	19,25	Door lock
Pərdələr üçün karniz	1 metr/ metre	2,66	3,02	3,32	3,36	3,54	Curtain rod
Mebel üçün qulluq vasitələri	300 ml	3,01	3,96	4,55	4,65	4,94	Furniture care products
Çanaq, unitaz və ya vannaların təmizlənməsi üçün vasitələr	1 litr/litre	3,31	3,79	4,05	3,96	3,99	Cleaning products for sinks, toilets and bathtubs
Şüşələrin təmizlənməsi üçün vasitələr	-/-	3,18	3,58	3,74	3,76	3,85	Glass cleaning products
Qabların yuyulması üçün vasitələr	500 ml	1,62	1,62	1,75	1,87	1,89	Dishwashing detergent
Sintetik yuyucu vasitələr	500 qr/gr	1,78	1,91	2,06	2,07	2,11	Synthetic detergents
Təsərrüfat sabunu	250 qr/gr	0,87	1,06	1,23	1,27	1,24	Laundry soap
Ayaqqabı kremi	1 ədəd/ a unit	1,17	1,38	1,46	1,46	1,48	Shoe-polish
Ağardıcı maye	1 litr/litre	2,06	2,09	2,39	2,38	2,42	Bleach
Məişət həşəratları və gəmiricilərə qarşı mübarizə vasitələri	300 ml	4,14	4,66	4,87	4,94	5,06	Household insecticides and rodenticides
Paltar üçün fırça	1 ədəd/ a unit	1,42	1,76	1,86	1,73	1,79	Clothes brush
Poliyeten və ya plastik süfrə	1 kv.m/ square m	3,52	4,16	4,41	4,39	4,57	Polyethylene and plastic table-clothes
Salfet	1 qutu/a box	1,10	1,23	1,38	1,36	1,34	Napkin
Mismar	1 kq/kg	2,08	2,55	2,57	2,50	2,50	Nail
Nəmli salfet	1 ədəd/ a unit	-	0,41	0,47	0,48	0,50	Wet wipes
Azitromisin	1 həb/ tablets	-	1,57	1,57	1,57	1,57	Azithromycin
Validol	10 həb/ tablets	0,34	0,40	0,70	0,70	0,70	Validol
Aspirin	-/-	1,46	1,46	1,46	1,46	1,46	Aspirin
Panadol (parasetamol)	-/-	0,13	0,13	0,13	0,13	0,13	Panadol (paracetamol)
Analgin	-/-	0,31	0,31	0,46	0,46	0,46	Analgin
Kaptopril	-/-	0,79	0,79	0,79	0,79	0,79	Captopril
Voltaren (diklofenak)	ampula/ ampule	0,62	0,62	0,62	0,62	0,62	Voltaren (diclofenac)

Məhsul və xidmətlərin adı	Ölçü vahidi Unit	2021	2022	2023	2024	2025	Goods and services
Biseptol	10 həb/ tablets	0,90	0,90	0,90	0,90	0,90	Biseptol
Amlodipin	-/-	1,54	1,54	1,54	1,54	1,54	Amlodipine
Xolekalsiferol (Vitamin D3)	15 ml	-	10,47	10,68	10,56	10,56	Cholecalciferol (Vitamin D3)
Askorbin turşusu (vitamin C)	10 həb/ tablets	-	-	-	-	4,71	Ascorbic acid (Vitamin C)
Balıq yağı (omega-3)	1 qutu/a box	-	-	-	-	20,15	Fish oil (Omega-3 supplements)
Nimesil	1 ədəd/a unit	-	-	-	-	0,45	Nimesulide
Seftriakson	-/-	-	-	-	-	0,67	Ceftriaxone
İbuprofen	10 həb/ tablets	-	-	-	-	2,49	Ibuprofen
Tibb termometri	1 ədəd/ a unit	1,40	1,94	2,94	3,01	3,08	Medical thermometer
Qan təzyiqini ölçmək üçün elektron aparat	-/-	29,59	35,20	42,90	44,70	45,57	Electronic blood pressure monitor
Bint	-/-	0,47	0,55	0,65	0,68	0,70	Bandage
Şpris	-/-	0,11	0,14	0,16	0,16	0,17	Syringe
Uşaq əmzicləri	-/-	1,80	1,91	2,13	2,20	2,26	Baby pacifiers
Pambıq	100 qram/gr	0,60	0,67	0,71	0,69	0,70	Cotton
Yod	10 ml	0,41	0,49	0,79	0,79	0,79	Iodine
Tibbi spirt	100 ml	0,68	0,79	0,82	0,80	0,82	Medical alcohol
Tibbi maska	1 ədəd/ a unit	-	0,21	0,23	0,21	0,21	Medical mask
Əl üçün dezinfeksiyaedici məhlul	100 ml	-	1,67	1,71	1,75	1,76	Hand sanitizer
Əl üçün gigiyenik-təmizləyici vasitə	-/-	-	-	-	-	2,48	Hand cleansing products
Optik eynək	1 ədəd/ a unit	21,19	23,60	24,92	25,13	25,66	Optical eyewear
Minik avtomobili	-/-	35698,38	37544,54	39728,54	40039,62	39315,68	Passenger car
Velosiped	-/-	177,78	201,62	213,94	222,06	220,77	Bicycle
Avtomobil üçün şin dəsti	1 dəst/a set	364,99	397,53	418,55	422,34	430,84	Set of tyres for cars
Avtomobil akkumulyatoru	1 ədəd/ a unit	101,20	112,95	119,61	117,18	119,96	Automobile accumulator
Avtomobil amortizatoru	-/-	62,16	73,69	80,90	82,74	85,42	Automobile suspension
Avtomobil üçün əyləc qalıbları	-/-	-	-	-	-	26,23	Brake pads for cars
Benzin Aİ-92	1 litr/litre	1,00	1,00	1,00	1,05	1,10	Petrol AI-92
Benzin Aİ-95	-/-	-	1,80	2,00	1,80	1,60	Petrol AI-95
Dizel yanacağı	-/-	0,80	0,80	0,80	0,90	1,00	Diesel fuel
Mühərrik yağı	-/-	-	-	-	-	8,99	Engine oil
Telefon aparatı	1 ədəd/ a unit	27,39	30,23	32,19	32,13	32,86	Telephone
Mobil telefon	-/-	290,12	375,82	372,08	360,29	342,74	Mobile phone
Televizor	-/-	713,67	813,15	840,21	799,42	791,10	Television
Simsiz qulaqcıq	-/-	-	-	-	-	35,49	Wireless earphone
Fotoaparət	-/-	188,78	321,30	323,00	317,15	411,52	Camera
Fərdi kompüter	-/-	768,10	1066,43	1255,43	1365,45	1357,99	Personal computer
Noutbuk	-/-	873,75	1234,75	1368,36	1361,58	1335,42	Notebook computer
Planşet kompüter	-/-	344,77	397,34	397,52	432,67	424,27	Tablet computer
Flaş-kart	-/-	12,63	18,16	19,09	18,07	18,06	Flash-card

Məhsul və xidmətlərin adı	Ölçü vahidi Unit	2021	2022	2023	2024	2025	Goods and services
Musiqi aləti	1 ədəd/ a unit	-	111,18	114,47	123,07	125,43	Musical instrument
Məktəbəqədər yaşda uşaqlar üçün velosiped	-/-	52,51	57,76	63,51	66,18	67,77	Bicycles for preschool children
Kukla	1 ədəd/ a unit	7,59	8,72	9,42	9,43	9,95	Doll
Yumşaq oyuncaq	-/-	16,78	17,25	18,66	18,82	19,60	Soft toy
Oyuncaq maşın	-/-	4,86	5,34	5,81	6,31	6,82	Toy car
Təkərli konki	-/-	37,13	36,19	38,38	39,34	40,31	Roller skates
Toplar	-/-	4,96	6,07	6,93	7,53	7,96	Balls
Gül (qızılgül)	-/-	4,16	4,64	4,81	4,54	4,73	Rose
Kitablar	-/-	4,96	5,48	6,09	6,35	6,49	Books
Qəzetlər	-/-	0,40	0,43	0,43	0,58	0,58	Newspapers
Jurnallar	-/-	2,51	2,74	2,96	3,23	3,25	Magazines
Dəftər	-/-	0,41	0,49	0,57	0,57	0,58	Notebook
Yazı kağızı	1 qutu/a box	5,97	11,49	9,29	7,77	6,98	Paper
Karandaş	1 ədəd/ a unit	0,21	0,33	0,37	0,35	0,37	Pencil
Qələm	-/-	0,29	0,34	0,38	0,38	0,40	Pen
Flomaster	1 qutu/a box	2,74	3,43	3,80	3,71	3,82	Marker
Elektrik feni	1 ədəd/ a unit	29,98	34,15	37,05	37,79	39,11	Electric hair dryer
Üzqırخان dəzgah (çoxdəfəli)	-/-	5,71	5,60	6,09	6,52	8,24	Reusable razor
Diş fırçası	-/-	1,57	2,05	2,34	2,46	2,58	Toothbrush
Daraq	-/-	1,95	2,12	2,18	2,24	2,42	Comb
Üzqırخان dəzgah (birdəfəli)	-/-	-	-	-	-	0,86	Disposable razor
Tualet sabunu	-/-	0,60	0,63	0,77	0,83	0,86	Toilet soap
Kişi və qadınlar üçün ətir	100 ml	13,65	15,11	16,21	16,79	17,73	Toilet water (fragrance)
Diş yumaq üçün pasta	1 ədəd/ a unit	2,32	2,98	3,32	3,34	3,54	Toothpaste
Üz qırmaq üçün sabun, krem	-/-	2,48	2,96	3,19	3,26	3,44	Soap, cream for shaving
Saç üçün şampun	250 ml	2,56	2,71	3,03	3,20	3,33	Hair shampoo
Saç üçün boya	1 ədəd/ a unit	3,86	4,07	4,91	4,99	5,10	Hair dye
Dodaq boyası	-/-	2,45	2,63	2,83	2,86	2,96	Lipstick
Dırnaq üçün lak	-/-	1,69	1,79	1,88	1,88	1,93	Nail polish
Dezodorant	-/-	4,03	4,49	5,02	5,10	5,38	Deodorant
Üz üçün qidalandırıcı krem (50 ml)	-/-	4,17	4,90	5,31	5,36	5,63	Face nourishing cream (50ml)
Maye sabun	330 ml	-	1,65	1,80	1,83	1,96	Liquid soap
Tualet kağızı	1 qablaşdırma /1 package	-	-	-	-	2,98	Toilet paper
Gigiyenik paketlər	-/-	2,45	2,83	3,25	3,30	3,42	Sanitary pads
Kağız uşaq əskisi	-/-	12,48	13,51	14,68	15,41	15,56	Baby diapers
Qızıl üzük, 750 əyarlı	5 qr/gr	450,58	537,98	588,32	650,38	851,32	Gold ring, 750 probe
Gümüş üzük	-/-	34,14	37,73	39,53	40,81	44,63	Silver ring
Kişilər üçün qol saati	1 ədəd/ a unit	13,93	15,40	16,60	17,85	18,72	Men watches
Qadınlar üçün qol saati	-/-	13,34	15,42	17,47	17,77	18,78	Women watches
Yol çantası	-/-	34,08	44,62	54,67	59,44	60,87	Travel bag
Məktəblilər üçün çanta	-/-	18,38	21,60	23,88	24,28	24,97	School bag
Qadın çantası	-/-	23,19	25,67	27,94	28,38	29,21	Women's handbag
Uşaq arabası	-/-	106,03	116,94	127,59	130,86	133,69	Baby stroller
Uşaq stulları	-/-	8,81	17,03	19,44	21,22	17,71	Chairs for children

Məhsul və xidmətlərin adı	Ölçü vahidi Unit	2021	2022	2023	2024	2025	Goods and services
	1 ədəd/						
Günəş eynəyi	a unit	8,43	10,12	11,11	11,79	12,28	Sunglasses
Çətir	-/-	9,06	10,23	11,29	10,96	11,14	Umbrella
Alışqan	-/-	-	0,50	0,57	0,57	0,58	Lighter
Qoyun yunu	1 kq/kg	3,57	5,91	6,15	6,11	6,00	Sheep wool
	1 xidmət/						Clothing repair
Paltarların təmiri	service	2,83	3,25	3,54	3,54	3,68	services
Kişi şalvarlarının tikilişi	1 xidmət/						Tailoring of men
	service	16,90	20,64	23,55	23,87	24,96	trousers
	1 ədəd/						Tailoring of women
Qadın paltarının tikilişi	a unit	24,08	26,84	29,33	30,30	31,67	dress
Kişi penceyinin quru kimyəvi təmizlənməsi	1 xidmət/						Men's jacket dry-
Gəlinlik donunun kirayəsi	service	6,88	9,08	10,97	11,55	12,55	cleaning services
Ayaqqabı təmiri	-/-	123,40	146,52	179,13	193,67	207,18	Wedding dress rental
Mənzillərin kirayəyə verilməsi (1 otaqlı mənzil)	-/-	3,50	4,18	4,78	4,97	5,28	Shoe repair
							Rental of one-room
Mənzillərin kirayəyə verilməsi (2 otaqlı mənzil)	-/-	108,82	125,67	146,40	159,17	172,38	dwelling
							Rental of two-room
Çoxmənzilli binaların saxlanması ilə bağlı mənzil	-/-	-	-	-	-	274,68	dwelling
							Maintenance services
mülkiyyətçilərinə göstərilən xidmətlər	1 xidmət/						provided to apartment
Çilingər xidməti	service	0,03	0,03	0,03	0,03	0,03	owners in multi-unit
Elektrik xidməti	-/-	7,78	9,39	10,70	10,99	11,62	buildings
	-/-	33,85	38,17	43,05	44,42	46,33	Locksmith services
	1 kv.m/						Electric services
Xərrat xidməti	square m	12,41	13,98	15,24	14,79	15,47	Carpentry services
	1 xidmət/						
Rəngsaz xidməti	service	92,77	102,39	112,23	116,15	122,36	Painting services
Mebel təmiri	-/-	36,72	41,86	45,05	46,73	48,49	Furniture repair
Soyuducu təmiri	-/-	25,51	28,40	31,72	31,43	33,44	Refrigeration repair
Paltaryuyan maşının təmiri	-/-	20,40	22,89	25,71	25,84	27,25	Repair of washing
Xalçaların yuyulması	1 kv.m/						machine
xidməti	square m	1,81	2,01	2,18	2,25	2,36	Carpet cleaning
	1 xidmət/						services
Terapevt xidmətləri	service	13,41	15,43	16,00	16,39	17,35	Therapist services
							Ophthalmology
Oftalmoloq xidmətləri	-/-	15,18	18,95	19,99	21,35	22,65	services
Kardioloq xidmətləri	-/-	16,39	18,01	18,69	18,71	19,79	Cardiology services
Cərrahiyyə əməliyyatı xidmətləri	-/-	-	1193,65	1234,62	1315,28	1344,61	Surgical operation
							services
Dişin çəkilməsi xidməti	-/-	8,94	10,50	12,13	12,85	13,82	Tooth extraction
							services
Dişin müalicəsi xidməti	-/-	25,19	29,46	33,08	34,87	36,92	Dental treatment
							services
Diş protezi xidmətləri	-/-	181,80	199,99	236,21	251,10	263,31	Dental prosthetic
Tibbi müayinə - usm xidməti	-/-	17,41	23,25	24,44	24,60	25,21	services
Flüorografiya xidmətləri	-/-	12,90	17,52	19,17	19,71	20,02	Medical examination:
Qanın ümumi analizi xidməti	-/-	9,60	10,39	11,09	11,29	11,72	ultrasound services

Məhsul və xidmətlərin adı	Ölçü vahidi Unit	2021	2022	2023	2024	2025	Goods and services
Kompüter tomoqrafiyası xidmətləri	1 xidmət/ service	55,15	71,33	74,18	80,67	81,28	Computed tomography services
Kardioqramma xidməti	-/-	-	12,83	13,69	13,68	14,20	Cardiogram services
Orta tibb işçiləri tərəfindən göstərilən xidmətlər	-/-	1,94	2,16	2,27	2,54	2,70	Paramedical services
Fizioterapiya xidmətləri	-/-	6,68	7,49	7,90	8,48	8,90	Physiotherapy services
Masaj xidməti	-/-	8,58	10,59	11,24	11,36	11,78	Massage services
Xəstəxana xidmətləri	-/-	35,83	39,96	42,14	45,25	48,63	Hospital services
Reabilitasiya müəssisələri tərəfindən göstərilən sanatoriya - sağlamlıq xidməti	-/-	483,98	553,56	565,97	576,75	590,70	Sanatorium-health service provided by rehabilitation institutions
Təkərlərin balanslaşdırılması xidməti	-/-	15,55	16,84	18,07	18,36	18,88	Wheel balance services
Avtomobillərin yuyulması xidməti	-/-	5,75	5,95	6,22	6,35	6,70	Car wash services
Avtomobillərin mühərrik yağının dəyişdirilməsi xidməti	-/-	41,33	50,60	56,95	58,88	7,61*	Engine oil change services for cars
Avtomobilin texniki baxışdan keçirilməsi xidməti	-/-	30,00	30,00	30,00	30,00	30,00	Technical inspection services for cars
Avtomobilin idarə edilməsi üzrə təlim xidmətləri (sürücülük kursları)	1 aylıq/ monthly	33,89	34,39	35,09	35,74	36,62	Driving school services
Parking xidməti	1 xidmət/ service	-	0,53	0,53	0,54	0,55	Parking service
Avtomobil nəqliyyatı xidmətləri - şəhər taksiləri ilə sərnəşin daşınması	1 gediş/ a visit	4,97	5,11	5,48	6,12	6,68	Urban taxi passenger transport services
Hava nəqliyyatı xidmətləri - ölkə daxilində sərnəşin daşınması	-/-	53,67	56,66	58,79	58,79	58,79	Air passenger transport services (within the republic)
Hava nəqliyyatı xidmətləri - MDB ölkələrinə sərnəşin daşınması	-/-	1057,22	1221,19	762,06	803,06	995,03	Air passenger transport services (CIS countries)
Hava nəqliyyatı xidmətləri - MDB ölkələri istisna olmaqla digər ölkələrə sərnəşin daşınması	-/-	725,09	734,57	841,47	758,17	513,59	Air passenger transport services (excluding CIS countries)
Dəniz nəqliyyatı xidmətləri - dənizlə xarici ölkələrə sərnəşin daşınması	-/-	152,05	127,22	127,22	127,22	127,22	Sea passenger transport services to foreign countries
Məbel və ya digər əşyaların daşınması xidmətləri	1 xidmət/ service	18,68	21,25	24,17	26,38	28,17	Transport services of furniture and other household goods
Malların çatdırılması (kargo) xidmətləri	-/-	-	6,00	6,11	6,11	6,12	Goods delivery (cargo) services
Poçt xidmətləri	-/-	3,80	6,00	6,00	6,00	6,00	Postal services
Mobil telefonların təmiri	-/-	-	91,34	94,46	93,29	91,77	Mobile phone repair services
Mobil telefon rabitəsi xidmətləri	1 dəqiqə/ a minute	0,06	0,06	0,07	0,10	0,10	Mobile telephone services

Məhsul və xidmətlərin adı	Ölçü vahidi Unit	2021	2022	2023	2024	2025	Goods and services
Telefon rabitəsi xidmətləri – aylıq abunə haqqı	aylıq/ monthly	2,50	2,67	3,50	3,50	3,50	Fixed telephony services-monthly subscription fee
Telefon rabitəsi xidmətləri - ölkədaxili danışıqlar	1 dəqiqə/ a minute	0,05	0,05	0,03	0,03	0,03	Fixed telephony services-domestic calls
Telefon rabitəsi xidmətləri - beynəlxalq danışıqlar	1 dəqiqə/ a minute	0,32	0,32	0,32	0,32	0,40	Fixed telephony services-international calls
Mobil internet xidmətləri	1 xidmət/ service	-	-	-	-	12,02	Mobile internet access service
İnternet xidməti	-/-	11,37	11,46	11,46	19,28	23,09	Internet access service
Televizor təmiri xidmətləri	-/-	15,25	17,92	20,55	21,71	22,63	Television repair services
Aerobikanın öyrədilməsi üzrə xidmətlərin göstərilməsi	aylıq/ monthly	24,33	34,20	36,82	37,81	38,06	Provision of aerobics instruction services
Üzgüçülüynün öyrədilməsi üzrə xidmətlərin göstərilməsi	-/-	38,44	41,37	43,20	43,69	45,68	Provision of swimming instruction services
Güləşin öyrədilməsi üzrə xidmətlərin göstərilməsi	-/-	-	-	-	-	24,53	Provision of wrestling instruction services
Karusel, yelləncək və uşaqlar üçün digər attraksionların xidmətləri	1 bilet/ a ticket	0,93	1,02	1,12	1,17	1,18	Amusement ride services for children (carousels, swings, etc.)
İdman tədbirlərinin keçirilməsi üzrə stadionların xidmətləri	-/-	1,34	1,51	1,51	1,65	1,65	Stadium services for sports events
Biçmə və tikəşin öyrədilməsi üzrə xidmətlərin göstərilməsi	aylıq/ monthly	26,81	28,47	31,71	33,10	33,84	Provision of sewing and tailoring instruction services
Rəqs öyrədilməsi üzrə xidmətlərin göstərilməsi	-/-	25,18	25,34	27,42	27,59	28,77	Provision of dance instruction services
Fotoatəlye xidmətləri - fotosəkilin çəkdirilməsi	1 xidmət/ service	1,91	2,06	2,13	2,22	2,37	Photography services (photo shooting)
Fotoatəlye xidmətləri - fotosəkilin çap etdirilməsi	-/-	0,37	0,42	0,45	0,45	0,48	Photography services (photo printing)
Kinofilmlərin nümayişi üzrə kinoteatrların xidmətləri	1 bilet/ a ticket	2,67	2,91	2,95	2,95	2,95	Cinema services for film exhibition
Tamaşaların nümayişi üzrə teatrların xidmətləri	-/-	2,64	2,62	2,82	2,82	2,90	Theatre services for performances
Tamaşaların nümayişi üzrə konsert zallarının xidmətləri	-/-	4,54	4,86	4,86	4,86	4,86	Concert halls services for performances
Muzeylərin xidmətləri	-/-	0,64	0,86	0,87	0,87	0,87	Museum services
Retranslyasiya xidmətləri	aylıq/ monthly	9,74	10,00	10,00	10,00	10,00	Retransmission services (broadcasting)
Turoperator və (və ya) turagentliklərinin xidmətləri - ölkədaxili istirahət turlarının təqdim edilməsi	1 xidmət/ service	271,01	278,69	309,95	318,13	340,28	Tour operator and travel agency services (domestic tours)

Məhsul və xidmətlərin adı	Ölçü vahidi Unit	2021	2022	2023	2024	2025	Goods and services
Ekskursiya xidmətləri	1 bilet/a ticket	-	-	-	-	34,03	Excursion services
Dəniz ekskursiya xidməti	-//-	4,00	5,00	5,00	5,00	5,00	Sea excursion services
Turoperator və (və ya) turagentliklərinin xidmətləri - xarici ölkələrə istirahət turlarının təqdim edilməsi	1 xidmət/ service	498,47	538,13	682,08	652,46	570,38	Tour operator and travel agency services (outbound tours)
Orta ixtisas təhsili müəssisələrinin xidmətləri	adam/il/ person/year	-	-	-	-	626,12	Services of secondary specialized educational institutions
Ali təhsil müəssisələrinin xidmətləri	-//-	1552,51	1583,88	1601,00	1628,18	1689,63	Higher education institutions services
İnformasiya texnologiyarı üzrə kursların xidmətləri	1 aylıq/ monthly	28,18	31,60	34,54	36,22	37,20	Course services in information technology
Xarici dil kurslarının xidmətləri	-//-	34,70	38,52	41,10	42,61	44,64	Foreign language course services
Abituriyent hazırlığı kurslarının xidmətləri	-//-	-	-	-	-	41,60	University entrance exam course services
Beynəlxalq xarici dil imtahanlarını təşkil edən qurumların xidmətləri	-//-	-	-	-	-	457,26	Services of international foreign language examination bodies
Yeməklərin hazırlanması və verilməsi üzrə kafelərin və onlara oxşar ictimai iaşə obyektlərinin xidmətləri	1 xidmət/ service	5,19	6,39	7,28	7,68	8,04	Services of cafes and similar catering establishments for food
Çayxana xidmətləri - çayın dəmlənməsi və verilməsi	-//-	1,06	1,41	1,53	1,64	1,75	Services of teahouse-tea brewing and serving
Tez hazırlanan ərzaq məhsulları və içkilərin satışı üzrə köşklərin və onlara oxşar ticarət nöqtələrinin xidmətləri	-//-	1,65	1,95	2,18	2,28	2,39	Services of kiosks and similar retail outlets for the sale of fast food
Mehmanxanalar (hotellər) tərəfindən göstərilən gecələmə xidməti	adam/gün/ person/day	33,08	36,26	38,69	40,95	42,20	Accommodation services provided by hotels
Mehmanxana tipli və müvəqqəti yaşayış üçün nəzərdə tutulmuş digər obyektlər tərəfindən göstərilən gecələmə xidməti	-//-	-	-	-	-	22,24	Accommodation services provided by hotel-type and other
Bərbərxana xidmətləri - kişilər üçün saç kəsimi	1 xidmət/ service	2,90	3,40	3,79	3,97	4,21	Barbershop services-haircut for men
Bərbərxana xidmətləri - qadınlar üçün saç kəsimi	-//-	4,87	5,95	6,56	6,84	7,18	Hairdressing services-haircut for women
Bərbərxana xidmətləri - manikür xidməti	-//-	4,22	5,46	6,24	6,78	7,21	Hairdressing and personal grooming services-manicure services
Hamam, sauna xidmətləri	-//-	7,22	7,73	8,86	9,43	9,62	Bath, sauna services

Məhsul və xidmətlərin adı	Ölçü vahidi Unit	2021	2022	2023	2024	2025	Goods and services
Saat təmiri xidmətləri	1 xidmət/ service	1,29	1,62	1,81	1,84	1,92	Watch repair services
Ödənişli məktəbəqədər təhsil müəssisələrinin xidmətləri	adam/ay/ person/ month	146,09	168,33	175,49	181,35	190,26	Services of paid pre-school education institutions
Şəxsi avtomobillərin icbari sığortası (mülki məsuliyyət sığortası)	1 xidmət/ service	75,00	75,00	75,00	75,00	75,00	Compulsory private motor vehicle insurance (third-party liability)
Bank xidmətləri - pul köçürməsi xidməti	-/-	2,70	2,70	2,70	2,70	2,70	Bank services- money transfer services
Hüquq məsləhətxanalarının xidmətləri	-/-	10,98	14,79	16,32	17,25	18,48	Services of legal consultation offices
Notariat xidmətləri	-/-	11,50	11,50	11,50	11,50	11,50	Notary services
Sənədlərin verilməsi xidmətləri	-/-	5,00	10,00	10,00	10,00	10,00	Services for the issuance of documents
Çadır kirayəsi xidməti	1 günlük/ daily	104,38	122,00	140,23	146,48	157,36	Tent rental services

* Avtomobillərin mühərrik yağının dəyişdirilməsi xidmətinə 2025-ci ildən etibarən istifadə olunan mühərrik yağının dəyəri daxil edilmir.

* The engine oil change service fee has not included the cost of engine oil since 2025.

**Sənaye məhsullarının istehsalçı
qiymətlərinin səviyyəsi və dinamikası**
*Level and dynamic of producer prices of
the industry products*



2. Sənaye məhsullarının istehsalçı qiymətlərinin səviyyəsi və dinamikası

Level and dynamic of producer prices of the industry products

2.1. İqtisadi fəaliyyət növləri üzrə sənaye məhsullarının istehsalçı qiymət indeksləri

(əvvəlki ilə nisbətən, faizlə)

Producer price indices of industrial products by types of economic activity

(compared to the previous year, in percent)

	2021	2022	2023	2024	2025	
Bütün sənaye	169,6	184,3	89,0	100,0	90,4	All industry
Mədənçixarma sənayesi	182,5	211,3	82,2	97,9	85,5	Mining industry
Xam neft və təbii qaz hasilatı	183,1	213,5	81,7	97,8	85,3	Extraction of crude petroleum and natural gas
Metal filizlərin hasilatı	111,5	112,9	107,7	115,0	142,0	Extraction of metal ores
Daş, qum, çınqıl, duz və digər mədənçixarma sənayesi məhsullarının hasilatı	103,3	110,0	110,9	106,5	109,4	Extraction of stone, sand gravel, salt and other mining industry products
Emal sənayesi	117,3	122,3	101,9	104,3	104,8	Manufacturing
Qida məhsullarının istehsalı	111,7	120,2	102,8	100,7	106,9	Manufacture of food products
İçki istehsalı	104,2	119,2	110,4	102,2	101,8	Manufacture of beverages
Tütün məmulatlarının istehsalı	103,2	115,0	106,5	99,7	105,6	Manufacture of tobacco products
Toxuculuq sənayesi	109,1	123,1	105,8	105,2	102,5	Textile industry
Geyim istehsalı	104,7	110,7	108,7	100,2	100,9	Clothing manufacture
Dəri, dəri məmulatlarının, ayaqqabıların istehsalı	98,9	109,6	103,3	100,5	105,5	Manufacture of leather, leather products and shoes
Ağac emalı və ağacdən məmulatların istehsalı	114,9	124,7	109,1	99,7	101,0	Wood processing and wood product manufacturing
Kağız və karton istehsalı	99,6	101,0	99,8	100,8	98,8	Manufacture of paper and cardboard
Poliqrafiya fəaliyyəti	103,7	117,9	106,7	102,9	104,6	Print production
Neft məhsullarının istehsalı	129,1	132,7	97,5	108,9	106,3	Manufacture of refined petroleum products
Kimya sənayesi	144,0	119,7	95,6	104,7	102,5	Chemical industry
Əczaçılıq məhsullarının istehsalı	109,2	112,7	101,7	103,9	100,0	Manufacture of pharmaceutical products
Rezin və plastik kütlə məmulatlarının istehsalı	100,2	117,1	105,1	99,1	99,1	Manufacture of rubber and plastic products
Tikinti materiallarının istehsalı	106,0	110,7	105,6	106,8	105,2	Manufacture of construction products
Metallurgiya sənayesi	119,8	128,7	96,6	103,7	98,1	Metallurgical industry

	2021	2022	2023	2024	2025	
Maşın və avadanlıqlardan başqa hazır metal məmulatlarının istehsalı	111,8	111,4	105,8	105,6	102,6	<i>Manufacture of fabricated metal products, except machinery and equipment</i>
Kompüter və digər elektron avadanlıqların istehsalı	101,2	106,2	101,8	100,0	101,0	<i>Manufacture of computer and other electronic equipments</i>
Elektrik avadanlıqlarının istehsalı	98,1	100,4	100,6	101,9	102,3	<i>Manufacture of electrical equipments</i>
Maşın və avadanlıqların istehsalı	102,4	110,3	103,5	100,6	99,0	<i>Manufacture of machinery and equipments</i>
Avtomobil və qoşquların istehsalı	101,2	101,4	110,9	113,1	105,4	<i>Manufacture of motor vehicles and trailers</i>
Mebellərin istehsalı	106,0	115,6	115,0	107,5	103,0	<i>Manufacture of furniture</i>
Zərgərlik məmulatları, musiqi alətləri, idman mallarının və tibb avadanlıqlarının istehsalı	100,6	107,2	103,9	99,7	100,0	<i>Manufacture of jewelery, musical instruments, sports goods and medical equipments</i>
Maşın və avadanlıqların quraşdırılması və təmiri	101,6	101,0	104,1	99,6	100,4	<i>Repair and installation of machinery and equipment</i>
Elektrik enerjisi, qaz və buxar istehsalı, bölüşdürülməsi və təchizatı	102,0	112,6	100,0	100,0	100,8	<i>Electricity, gas and steam production, distribution and supply</i>
Su təchizatı; tullantıların təmizlənməsi və emalı	144,4	102,8	100,0	100,0	100,0	<i>Water supply; waste treatment and disposal</i>

2.2. İqtisadi fəaliyyət növləri üzrə sənaye məhsullarının istehsalçı qiymət indeksləri

(müvafiq ilin dekabr ayı əvvəlki ilin dekabr ayına nisbətən, faizlə)

Producer price indices of industrial products by types of economic activity

(december of the corresponding year compared to december of the previous year, in percent)

	2021	2022	2023	2024	2025	
Bütün sənaye	207,3	115,5	98,5	96,4	90,0	All industry
Mədənçixarma sənayesi	237,8	113,9	97,8	93,3	84,4	Mining industry
Xam neft və təbii qaz hasilatı	239,5	114,0	97,6	93,1	84,2	Extraction of crude petroleum and natural gas
Metal filizlərin hasilatı	125,7	98,3	114,6	125,8	152,2	Extraction of metal ores
Daş, qum, çınqıl, duz və digər mədənçixarma sənayesi məhsullarının hasilatı	105,4	112,2	109,0	106,9	113,4	Extraction of stone, sand gravel, salt and other mining industry products
Emal sənayesi	129,5	115,4	98,9	106,3	103,9	Manufacturing
Qida məhsullarının istehsalı	116,9	118,4	97,0	105,5	106,1	Manufacture of food products
İçki istehsalı	107,9	122,8	102,7	102,7	102,7	Manufacture of beverages
Tütün məmulatlarının istehsalı	109,4	115,9	100,7	99,7	106,3	Manufacture of tobacco products
Toxuculuq sənayesi	128,7	110,6	102,2	103,7	104,2	Textile industry
Geyim istehsalı	110,6	111,2	104,7	97,9	99,8	Clothing manufacture
Dəri, dəri məmulatlarının, ayaqqabıların istehsalı	101,1	113,4	97,6	107,7	100,0	Manufacture of leather, leather products and shoes
Ağac emalı və ağacdən məmulatların istehsalı	130,4	115,9	100,4	100,6	101,0	Wood processing and wood product manufacturing
Kağız və karton istehsalı	100,0	100,8	100,4	99,0	100,7	Manufacture of paper and cardboard
Poliqrafiya fəaliyyəti	114,9	117,9	101,2	106,8	101,6	Print production
Neft məhsullarının istehsalı	154,8	121,6	96,6	109,0	105,3	Manufacture of refined petroleum products
Kimya sənayesi	143,6	96,8	97,7	113,8	96,7	Chemical industry
Əczaçılıq məhsullarının istehsalı	116,6	99,6	104,3	100,5	100,9	Manufacture of pharmaceutical products
Rezın və plastik kütlə məmulatlarının istehsalı	102,7	119,3	101,6	96,3	102,0	Manufacture of rubber and plastic products
Tikinti materiallarının istehsalı	112,3	110,7	105,1	104,2	104,4	Manufacture of construction products
Metallurgiya sənayesi	141,8	107,8	97,3	103,7	100,4	Metallurgical industry
Maşın və avadanlıqlardan başqa hazır metal məmulatlarının istehsalı	118,2	106,9	105,5	106,0	102,2	Manufacture of fabricated metal products, except machinery and equipment

	2021	2022	2023	2024	2025	
Kompüter və digər elektron avadanlıqların istehsalı	103,0	105,7	101,3	98,4	103,8	<i>Manufacture of computer and other electronic equipments</i>
Elektrik avadanlıqlarının istehsalı	99,5	100,3	100,3	104,3	100,4	<i>Manufacture of electrical equipments</i>
Maşın və avadanlıqların istehsalı	108,3	107,8	100,9	100,2	97,8	<i>Manufacture of machinery and equipment</i>
Avtomobil və qoşquların istehsalı	101,4	102,7	120,2	106,6	103,3	<i>Manufacture of motor vehicles and trailers</i>
Mebellərin istehsalı	107,0	122,8	111,6	104,4	102,2	<i>Manufacture of furniture</i>
Zərgərlik məmulatları, musiqi alətləri, idman mallarının və tibb avadanlıqlarının istehsalı	100,9	109,9	100,5	99,9	100,4	<i>Manufacture of jewelery, musical instruments, sports goods and medical equipments</i>
Maşın və avadanlıqların quraşdırılması və təmiri	102,6	101,4	103,5	98,9	100,5	<i>Repair and installation of machinery and equipment</i>
Elektrik enerjisi, qaz və buxar istehsalı, bölüşdürülməsi və təchizatı	114,8	100,0	100,0	100,0	100,8	<i>Electricity, gas and steam production, distribution and supply</i>
Su təchizatı; tullantıların təmizlənməsi və emalı	148,4	100,0	100,0	100,0	100,0	<i>Water supply; waste treatment and disposal</i>

2.3. İqtisadi fəaliyyət növləri üzrə sənaye məhsullarının istehsalçı qiymət indeksləri (2015=100, faizlə)

Producer price indices of industrial products by types of economic activity (2015=100, in percent)

	2021	2022	2023	2024	2025	
Bütün sənaye	289,5	533,6	411,9	422,7	367,8	All industry
Mədənçixarma sənayesi	267,1	564,4	464,2	454,6	388,8	Mining industry
Xam neft və təbii qaz hasilatı	266,6	569,0	464,9	454,7	387,8	<i>Extraction of crude petroleum and natural gas</i>
Metal filizlərin hasilatı	229,8	259,5	279,4	321,4	456,3	<i>Extraction of metal ores</i>
Daş, qum, çınqıl, duz və digər mədənçixarma sənayesi məhsullarının hasilatı	120,3	132,3	146,8	156,4	171,0	<i>Extraction of stone, sand gravel, salt and other mining industry products</i>
Emal sənayesi	203,7	249,1	253,7	264,6	277,3	Manufacturing
Qida məhsullarının istehsalı	184,7	222,1	228,4	230,0	245,8	<i>Manufacture of food products</i>
İçki istehsalı	146,7	174,9	193,1	197,4	200,9	<i>Manufacture of beverages</i>
Tütün məmulatlarının istehsalı	382,4	439,6	468,3	466,7	493,0	<i>Manufacture of tobacco products</i>
Toxuculuq sənayesi	161,3	198,6	210,1	221,0	226,5	<i>Textile industry</i>
Geyim istehsalı	159,6	176,6	192,1	192,5	194,3	<i>Clothing manufacture</i>
Dəri, dəri məmulatlarının, ayaqqabıların istehsalı	107,0	117,3	121,2	121,7	128,5	<i>Manufacture of leather, leather products and shoes</i>
Ağac emalı və ağacdən məmulatların istehsalı	132,0	164,6	179,5	178,9	180,8	<i>Wood processing and wood product manufacturing</i>
Kağız və karton istehsalı	99,2	100,2	100,0	100,8	99,6	<i>Manufacture of paper and cardboard</i>
Poliqrafiya fəaliyyəti	179,2	211,3	225,3	232,0	242,7	<i>Print production</i>
Neft məhsullarının istehsalı	188,4	250,1	243,9	265,6	282,3	<i>Manufacture of refined petroleum products</i>
Kimya sənayesi	235,7	282,1	269,7	282,4	289,4	<i>Chemical industry</i>
Əczaçılıq məhsullarının istehsalı	123,3	139,0	141,4	147,0	146,9	<i>Manufacture of pharmaceutical products</i>
Rezin və plastik kütlə məmulatlarının istehsalı	150,2	175,8	184,7	183,1	181,5	<i>Manufacture of rubber and plastic products</i>
Tikinti materiallarının istehsalı	195,2	216,0	228,2	243,6	256,3	<i>Manufacture of construction products</i>
Metallurgiya sənayesi	235,8	303,4	293,2	304,1	298,3	<i>Metallurgical industry</i>
Maşın və avadanlıqlardan başqa hazır metal məmulatlarının istehsalı	183,3	204,2	215,9	228,0	233,9	<i>Manufacture of fabricated metal products, except machinery and equipment</i>

	2021	2022	2023	2024	2025	
Kompüter və digər elektron avadanlıqların istehsalı	132,2	140,4	142,9	142,8	144,3	<i>Manufacture of computer and other electronic equipments</i>
Elektrik avadanlıqlarının istehsalı	119,9	120,4	121,2	123,5	126,4	<i>Manufacture of electrical equipments</i>
Maşın və avadanlıqların istehsalı	109,2	120,4	124,6	125,3	124,0	<i>Manufacture of machinery and equipment</i>
Avtomobil və qoşquların istehsalı	152,5	154,7	171,5	194,0	204,5	<i>Manufacture of motor vehicles and trailers</i>
Mebellərin istehsalı	122,2	141,2	162,4	174,6	179,8	<i>Manufacture of furniture</i>
Zərgərlik məmulatları, musiqi alətləri, idman mallarının və tibb avadanlıqlarının istehsalı	148,3	159,0	165,1	164,6	164,7	<i>Manufacture of jewelry, musical instruments, sports goods and medical equipments</i>
Maşın və avadanlıqların quraşdırılması və təmiri	100,9	101,9	106,0	105,6	106,0	<i>Repair and installation of machinery and equipment</i>
Elektrik enerjisi, qaz və buxar istehsalı, bölüşdürülməsi və təchizatı	229,0	257,8	257,8	257,8	259,7	<i>Electricity, gas and steam production, distribution and supply</i>
Su təchizatı; tullantıların təmizlənməsi və emalı	155,5	159,8	159,8	159,8	159,8	<i>Water supply; waste treatment and disposal</i>

**Kənd təsərrüfatı, balıqçılıq və meşə
təsərrüfatı məhsullarının istehsalçı
qiymətlərinin səviyyəsi və dinamikası**
*Level and dynamic of producer prices of
agricultural, fishery and forestry products*



3. Kənd təsərrüfatı, balıqçılıq və meşə təsərrüfatı məhsullarının istehsalçı qiymətlərinin səviyyəsi və dinamikası

Level and dynamic of producer prices of agricultural, fishery and forestry products

3.1. Kənd təsərrüfatı, balıqçılıq və meşə təsərrüfatı məhsullarının istehsalçı qiymət indeksləri

(əvvəlki ilə nisbətən, faizlə)

Producer price indices of agricultural, fishery and forestry products

(compared to the previous year, in percent)

Məhsulun adı	2021	2022	2023	2024	2025	Products
Kənd təsərrüfatı məhsulları	105,3	115,9	108,1	104,7	108,2	<i>Agricultural products</i>
Birillik bitkilər	108,1	121,6	103,5	101,4	106,7	<i>Annual plants</i>
Dənli (düyü istisna olmaqla) bitkilər, paxlalı bitkilər və yağlı toxumlar	102,5	111,3	105,8	101,0	102,0	<i>Cereals (except rice), leguminous crops and oilseeds</i>
buğda	102,7	112,4	105,7	100,2	103,3	<i>wheat</i>
qarğıdalı	104,9	102,9	102,2	104,3	102,9	<i>maize</i>
arpa, çovdar və yulaf	102,9	110,6	108,8	100,4	96,3	<i>barley, rye and oats</i>
yaşıl paxlalı tərəvəzlər	94,8	119,3	106,6	92,0	93,8	<i>green legumes</i>
qurudulmuş paxlalı tərəvəzlər	98,0	137,7	97,1	114,2	126,6	<i>dried legumes</i>
Tərəvəz, bostan məhsulları yarpaqlı və gövdəli tərəvəzlər	110,4	130,1	100,6	100,5	109,3	<i>Vegetables, market-garden crops</i>
qarpız və yemiş	176,6	182,6	82,4	83,8	103,5	<i>leafy and stem vegetables</i>
bar veren sair tərəvəzlər	92,8	94,9	86,8	87,8	90,5	<i>watermelon and melon</i>
kökümeyvəli, soğanaqlı və ya köküyumrulu tərəvəzlər	108,8	135,0	97,3	104,5	109,7	<i>other fruiting vegetables</i>
tərkibində yüksək miqdarda nişasta olan süfrə kökümeyvələri və köküyumrular	104,6	104,5	107,2	116,3	105,4	<i>root crops and tuber crops with high content of starch</i>
kartof	108,5	128,1	106,2	84,7	109,6	<i>potato</i>
şəkər çuğunduru	108,6	128,5	106,4	84,7	109,6	<i>sugar beet</i>
Lifli bitkilər	100,0	100,0	99,9	99,9	100,0	<i>sugar beet</i>
xam pambıq	101,9	108,0	109,3	100,0	100,0	<i>Fiber plants</i>
Yem bitkiləri	101,9	108,0	109,3	100,0	100,0	<i>crude cotton</i>
Çoxillik bitkilər	113,5	109,7	113,1	103,0	101,7	<i>Fodder plants</i>
Üzüm	105,9	108,1	106,5	106,3	110,4	<i>Perennial plants</i>
Subtropik meyvələr	101,0	101,7	110,5	100,7	100,4	<i>Grape</i>
Sitrus meyvələri	121,1	121,3	127,6	118,1	103,7	<i>Subtropical fruits</i>
Tumlu və çəyirdəkli meyvələr	109,6	168,9	84,3	102,3	97,4	<i>Citrus fruits</i>
Sair meyvə ağacları, kol meyvələri və qoz-fındıq giləmeyvələr və turuncu meyvələr	100,7	101,5	96,4	93,7	104,4	<i>Seedy and stone fruits</i>
qoz-fındıq	104,8	104,4	106,5	119,5	130,7	<i>Other fruit trees, bush fruits and walnut, hazelnut</i>
Çay və nanə yarpaqları	104,0	107,4	89,1	87,7	96,1	<i>berry plants and orange fruits</i>
Bitki xammalı: soğanaqlar, köküyumrular və köklər, şitil və qələmlər; göbələk telləri	104,9	103,8	110,0	125,0	135,4	<i>walnut, hazelnut</i>
Heyvandarlıq məhsulları	103,5	96,8	127,4	103,9	98,6	<i>Tea and mint leaves</i>
İribuynuzlu mal-qara və onların məhsulları	99,9	114,3	103,1	110,3	109,1	<i>Plant raw materials: onions, tuber crops and roots, seedlings and saplings; mushroom fibers</i>
	102,9	113,2	111,7	106,3	108,6	<i>Livestock products</i>
	99,5	109,9	110,4	104,9	108,0	<i>Cattle and their products</i>

Məhsulun adı	2021	2022	2023	2024	2025	Products
iribuynuzlu mal-qara	94,1	103,5	112,2	109,1	109,0	<i>cattle</i>
mal əti (diri çəkiddə)	98,9	114,4	116,2	110,8	113,4	<i>beef (live weight)</i>
iribuynuzlu mal-qaranın çiy südü	101,6	109,0	106,3	100,4	104,9	<i>raw milk of cattle</i>
digər iribuynuzlu mal-qara və camışlar	98,9	107,4	103,7	109,3	110,2	<i>other cattle and buffaloes</i>
Qoyun və keçilər, onların çiy südü və yunu	98,8	113,2	117,6	113,2	111,0	<i>Sheep and goats, their raw milk and wool</i>
qoyun və keçilər	98,4	115,7	116,9	113,8	111,5	<i>sheep and goats</i>
qoyun əti (diri çəkiddə)	98,6	112,2	119,4	114,1	111,8	<i>mutton (live weight)</i>
qoyun və keçilərin çiy südü	100,7	102,8	104,8	101,1	100,5	<i>raw milk of sheep and goats</i>
qoyun və keçilərin qırxılmış, yuyulmamış yunu	101,4	102,5	101,2	95,3	98,6	<i>sheared, unwashed wool of sheep and goats</i>
Ev quşları və yumurtalar	118,6	124,4	110,2	103,2	107,3	<i>Poultry and their eggs</i>
ev quşları	106,1	109,6	104,3	107,5	102,7	<i>poultry</i>
quş əti (diri çəkiddə)	121,0	146,2	110,4	108,3	102,6	<i>fowl (live weight)</i>
yumurta	122,8	110,2	111,5	89,4	112,3	<i>egg</i>
Sair kənd təsərrüfatı heyvanları və heyvan məhsulları	104,5	104,3	104,4	101,2	105,6	<i>Other agricultural animals and animal products</i>
təbii bal	105,5	105,3	105,5	101,7	107,7	<i>natural honey</i>
Meşə təsərrüfatı məhsulları	97,0	103,2	110,4	106,2	101,7	Forestry products
Balıq və sair balıqçılıq məhsulları	104,2	102,4	102,9	99,5	101,7	Fish and other fishery products

3.2. Kənd təsərrüfatı, balıqçılıq və meşə təsərrüfatı məhsullarının istehsalçı qiymət indeksləri

(müvafiq ilin dekabr ayı əvvəlki ilin dekabr ayına nisbətən, faizlə)

Producer price indices of agricultural, fishery and forestry products

(december of the corresponding year compared to december of the previous year, in percent)

Məhsulun adı	2021	2022	2023	2024	2025	Products
Kənd təsərrüfatı məhsulları	117,0	110,2	104,9	107,1	105,8	Agricultural products
Birillik bitkilər	128,5	108,9	99,5	103,5	103,5	Annual plants
Dənli (düyü istisna olmaqla) bitkilər, paxlalı bitkilər və yağlı toxumlar						<i>Cereals (except rice), leguminous crops and oilseeds</i>
buğda	105,7	112,2	101,6	100,4	102,9	<i>wheat</i>
qarğıdalı	106,7	111,9	101,7	99,8	105,4	<i>maize</i>
arpa, çovdar və yulaf	101,4	103,9	102,2	107,4	97,4	<i>barley, rye and oats</i>
yaşıl paxlalı tərəvəzlər	105,6	114,8	101,5	96,0	99,6	<i>green legumes</i>
qurudulmuş paxlalı tərəvəzlər	112,5	113,6	100,0	86,3	100,0	<i>dried legumes</i>
Tərəvəz, bostan məhsulları yarpaqlı və gövdəli tərəvəzlər	104,0	134,2	98,8	132,8	109,1	<i>Vegetables, market-garden crops</i>
qarpız və yemiş	147,3	105,9	97,1	104,9	103,6	<i>leafy and stem vegetables</i>
bar veren sair tərəvəzlər kökümeyvəli, soğanaqlı və ya köküyumrulu tərəvəzlər	392,1	90,1	83,3	89,5	99,0	<i>watermelon and melon</i>
tərkibində yüksək miqdarda nişasta olan süfrə kökümeyvələri və köküyumrular	100,7	85,2	90,4	83,8	102,5	<i>other fruiting vegetables root, bulbous or tuber vegetables</i>
kartof	164,9	98,0	95,6	114,9	98,4	<i>root crops and tuber crops with high content of starch</i>
şəkər çuğunduru	105,7	101,2	110,1	118,4	100,9	<i>potato</i>
Lifli bitkilər	121,6	130,3	92,4	81,9	115,9	<i>sugar beet</i>
xam pambıq	121,8	130,8	92,4	81,9	115,9	<i>Fiber plants</i>
Yem bitkiləri	100,0	100,0	99,8	100,0	100,0	<i>crude cotton</i>
Çoxillik bitkilər	107,2	112,1	100,0	100,0	100,0	Perennial plants
Üzüm	107,2	112,1	100,0	100,0	100,0	<i>Grape</i>
Subtropik meyvələr	106,9	125,6	101,3	101,1	102,0	<i>Subtropical fruits</i>
Sitrus meyvələri	100,9	110,5	102,9	97,0	104,3	<i>Citrus fruits</i>
Tumlu və çəyirdəkli meyvələr	129,2	101,5	153,6	105,3	104,1	<i>Seedy and stone fruits</i>
Sair meyvə ağacları, kol meyvələri və qoz-fındıq giləmeyvələr və turuncu meyvələr	160,9	101,8	99,7	103,6	91,4	<i>Other fruit trees, bush fruits and walnut, hazelnut</i>
qoz-fındıq	104,4	104,1	82,2	101,3	118,2	<i>berry plants and orange fruits</i>
Çay və nanə yarpaqları	101,1	105,7	108,5	128,2	124,4	<i>walnut, hazelnut</i>
Bitki xammalı: soğanaqlar, köküyumrular və köklər, şitil və qələmlər; göbələk telləri	103,3	116,8	107,7	108,6	105,2	Plant raw materials: onions, tuber crops and roots, seedlings and saplings; mushroom fibers
Heyvandarlıq məhsulları	110,4	112,0	108,8	109,2	104,9	Livestock products
İribuynuzlu mal-qara və onların məhsulları	105,2	111,2	106,6	108,0	104,8	<i>Cattle and their products</i>
iribuynuzlu mal-qara	98,9	105,5	112,5	114,0	103,8	<i>cattle</i>
mal əti (diri çəkiddə)	104,0	119,4	110,9	114,3	109,3	<i>beef (live weight)</i>
iribuynuzlu mal-qaranın çiy südü	107,9	107,8	102,3	103,0	102,9	<i>raw milk of cattle</i>
digər iribuynuzlu mal-qara və camışlar	100,3	109,4	100,5	114,6	107,5	<i>other cattle and buffaloes</i>

Məhsulun adı	2021	2022	2023	2024	2025	Products
Qoyun və keçilər, onların çiy südü və yunu	105,5	113,0	120,1	112,8	106,4	<i>Sheep and goats, their raw milk and wool</i>
qoyun və keçilər	106,3	112,6	117,8	113,8	107,0	<i>sheep and goats</i>
qoyun əti (diri çəkiddə)	105,0	113,9	123,3	113,6	106,5	<i>mutton (live weight)</i>
qoyun və keçilərin çiy südü	100,9	107,4	100,2	101,5	99,9	<i>raw milk of sheep and goats</i>
qoyun və keçilərin qırılmış, yuyulmamış yunu	101,8	103,0	99,9	94,7	99,1	<i>sheared, unwashed wool of sheep and goats</i>
Ev quşları və yumurtalar	136,3	113,6	104,0	109,1	103,2	<i>Poultry and their eggs</i>
ev quşları	114,1	100,7	105,9	108,0	101,4	<i>poultry</i>
quş əti (diri çəkiddə)	156,5	118,0	102,4	112,2	99,8	<i>fowl (live weight)</i>
yumurta	128,6	115,1	102,4	99,3	107,3	<i>egg</i>
Sair kənd təsərrüfatı heyvanları və heyvan məhsulları	104,0	106,1	101,6	102,2	105,7	<i>Other agricultural animals and animal products</i>
təbii bal	105,0	107,7	101,7	103,2	107,6	<i>natural honey</i>
Məşə təsərrüfatı məhsulları	101,9	104,2	111,0	103,4	100,1	Forestry products
Balıq və sair balıqçılıq məhsulları	103,3	104,0	101,7	99,0	101,8	Fish and other fishery products

3.3. Kənd təsərrüfatı, balıqçılıq və meşə təsərrüfatı məhsullarının istehsalçı qiymət indeksləri

(2015=100, faizlə)

Producer price indices of agricultural, fishery and forestry products

(2015=100, in percent)

Məhsulun adı	2021	2022	2023	2024	2025	Products
Kənd təsərrüfatı məhsulları	129,1	149,6	161,7	169,3	183,4	Agricultural products
Birillik bitkilər	110,7	134,6	139,3	141,2	150,6	Annual plants
Dənli (düyü istisna olmaqla) bitkilər, paxlalı bitkilər və yağlı toxumlar	103,2	114,9	121,6	122,9	125,3	Cereals (except rice), leguminous crops and oilseeds
buğda	98,5	110,7	117,0	117,2	121,1	wheat
qarğıdalı	114,0	117,3	119,9	125,1	128,7	maize
arpa, çovdar və yulaf	111,1	122,9	133,8	134,3	129,4	barley, rye and oats
yaşıl paxlalı tərəvəzlər qurudulmuş paxlalı tərəvəzlər	48,7	58,1	61,9	57,0	53,5	green legumes
	112,9	155,4	150,9	172,4	218,2	dried legumes
Tərəvəz, bostan məhsulları yarpaqlı və gövdəli tərəvəzlər	106,6	138,7	139,6	140,2	153,3	Vegetables, market-garden crops
	234,9	429,0	353,5	296,2	306,6	leafy and stem vegetables
qarpız və yemiş	47,8	45,4	39,4	34,6	31,3	watermelon and melon
bar verən sair tərəvəzlər kökümeyvəli, soğanaqlı və ya köküyümlü tərəvəzlər tərkibində yüksək miqdarda nişasta olan süfrə kökümeyvəli və köküyümlər	61,3	82,7	80,4	84,0	92,3	other fruiting vegetables root, bulbous or tuber vegetables
	169,6	177,2	189,9	220,8	232,7	
	127,2	162,9	172,9	146,5	160,5	root crops and tuber crops with high content of starch
kartof	127,4	163,7	174,1	147,5	161,6	potato
şəkər çuğunduru	100,0	100,0	99,9	99,8	99,8	sugar beet
Lifli bitkilər	124,5	134,5	147,0	147,1	147,0	Fiber plants
xam pambıq	124,5	134,5	147,0	147,1	147,0	crude cotton
Yem bitkiləri	109,0	119,5	135,1	139,2	141,5	Fodder plants
Çoxillik bitkilər	148,0	160,1	170,5	181,3	200,1	Perennial plants
Üzüm	91,4	92,9	102,6	103,3	103,8	Grape
Subtropik meyvələr	407,8	494,9	631,7	746,3	773,7	Subtropical fruits
Sitrus meyvələri	114,8	193,9	163,4	167,1	162,9	Citrus fruits
Tumlu və çəyirdəkli meyvələr	92,6	94,0	90,6	84,9	88,7	Seedy and stone fruits
Sair meyvə ağacları, kol meyvələri və qoz-fındıq giləmeyvələr və turuncu meyvələr	218,2	227,8	242,7	290,1	378,9	Other fruit trees, bush fruits and walnut, hazelnut berry plants and orange fruits
qoz-fındıq	223,6	232,0	255,1	318,9	432,0	walnut, hazelnut
Çay və nanə yarpaqları	94,0	91,0	116,0	120,5	118,7	Tea and mint leaves
Bitki xammalı: soğanaqlar, köküyümlər və köklər, şitil və qələmlər; göbələk telləri	116,8	133,5	137,7	151,9	165,7	Plant raw materials: onions, tuber crops and roots, seedlings and saplings; mushroom fibers
Heyvandarlıq məhsulları	136,3	154,2	172,2	183,1	198,8	Livestock products
İribuynuzlu mal-qara və onların məhsulları	127,1	139,8	154,4	161,9	174,8	Cattle and their products
iribuynuzlu mal-qara	97,7	101,2	113,6	123,9	135,0	cattle
mal əti (diri çəkiddə) iribuynuzlu mal-qaranın çiy südü digər iribuynuzlu mal-qara və camışlar	146,4	167,4	194,5	215,5	244,5	beef (live weight)
	126,4	137,8	146,5	147,1	154,4	raw milk of cattle
	105,4	113,2	117,4	128,3	141,5	other cattle and buffaloes
Qoyun və keçilər, onların çiy südü və yunu	120,0	135,8	159,7	180,9	200,9	Sheep and goats, their raw milk and wool
qoyun və keçilər	111,0	128,4	150,1	170,8	190,4	sheep and goats
qoyun əti (diri çəkiddə)	128,6	144,4	172,4	196,7	219,8	mutton (live weight)

Məhsulun adı	2021	2022	2023	2024	2025	Products
qoyun və keçilərin çiy südü	107,3	110,3	115,6	116,9	117,3	<i>raw milk of sheep and goats</i>
qoyun və keçilərin qırılmış, yuyulmamış yunu	99,2	101,8	103,0	98,2	96,7	<i>sheared, unwashed wool of sheep and goats</i>
Ev quşları və yumurtalar	188,2	234,1	257,9	266,3	285,7	<i>Poultry and their eggs</i>
ev quşları	121,9	133,6	139,3	149,7	153,8	<i>poultry</i>
quş əti (diri çəkiddə)	160,8	235,1	259,6	281,2	288,7	<i>fowl (live weight)</i>
yumurta	237,7	262,0	292,1	261,2	293,2	<i>egg</i>
Sair kənd təsərrüfatı heyvanları və heyvan məhsulları	130,5	136,1	142,1	143,8	152,0	<i>Other agricultural animals and animal products</i>
təbii bal	139,2	146,7	154,7	157,3	169,3	<i>natural honey</i>
Məşə təsərrüfatı məhsulları	109,1	112,6	124,3	132,0	134,2	<i>Forestry products</i>
Balıq və sair balıqçılıq məhsulları	126,8	129,8	133,5	132,9	135,2	<i>Fish and other fishery products</i>

Nəqliyyat, anbar təsərrüfatı, poçt, kuryer, rabitə, proqram təminatının işlənməsi, bu sahədə məsləhətlər, bununla əlaqədar fəaliyyət və reklam xidmətlərinin qiymətlərinin səviyyəsi və dinamikası

Level and dynamic of prices of transport, warehouse, postal, courier, communication, computer programming, consultancy, related activities and advertise services



4. Nəqliyyat, anbar təsərrüfatı, poçt, kuryer, rabitə, proqram təminatının işlənməsi, bu sahədə məsləhətlər, bununla əlaqədar fəaliyyət və reklam xidmətlərinin qiymətlərinin səviyyəsi və dinamikası

Level and dynamic of prices of transport, warehouse, postal, courier, communication, computer programming, consultancy, related activities and advertise services

4.1. Nəqliyyat, anbar təsərrüfatı, poçt, kuryer, rabitə, proqram təminatının işlənməsi, bu sahədə məsləhətlər, bununla əlaqədar fəaliyyət və reklam xidmətlərinin qiymət indeksləri

(əvvəlki ilə nisbətən, faizlə)

Price indices of transport, warehouse, postal, courier, communication, computer programming, consultancy, related activities and advertise services
(compared to the previous year, in percent)

Xidmətin adı	2021	2022	2023	2024	2025	Services
Nəqliyyat, anbar təsərrüfatı və poçt xidmətlərinin qiymət indeksi	106,6	102,3	108,2	98,8	101,5	<i>Transport, warehouse and postal services prices index</i>
Nəqliyyatda yükdaşıma qiymətləri indeksi	103,0	100,4	108,1	97,9	102,0	<i>Freight price index in transport</i>
Dəmir yolu nəqliyyatı	100,0	100,0	100,0	100,0	100,0	<i>Railway transport</i>
yerli əlaqə	100,0	100,0	100,0	100,0	100,0	<i>local</i>
ixrac	100,0	100,0	100,0	100,0	100,0	<i>export</i>
idxal	100,0	100,0	100,0	100,0	100,0	<i>import</i>
tranzit	100,0	100,0	100,0	100,0	100,0	<i>transit</i>
Dəniz nəqliyyatı	100,1	100,0	99,6	99,9	100,0	<i>Sea transport</i>
Hava nəqliyyatı	100,0	101,7	115,7	94,4	102,1	<i>Air transport</i>
Boru kəməri	104,8	99,1	100,1	102,4	103,0	<i>Pipeline</i>
Avtomobil nəqliyyatı	109,3	101,8	100,7	100,1	100,0	<i>Road transport</i>
yerli əlaqə	109,7	101,9	100,7	100,0	100,0	<i>local</i>
beynəlxalq əlaqə	103,3	98,7	103,7	105,0	100,0	<i>international</i>
Nəqliyyatda sərnəşindəşmə qiymətləri indeksi	127,0	115,9	109,9	97,1	95,8	<i>Passenger transportation price index</i>
Dəmir yolu nəqliyyatı	100,0	101,7	99,5	100,1	100,2	<i>Railway transport</i>
yerli əlaqə	100,0	103,4	99,1	100,2	100,4	<i>local</i>
beynəlxalq əlaqə	100,0	100,0	100,0	100,0	100,0	<i>international</i>
Dəniz nəqliyyatı	100,0	100,0	100,0	100,0	100,0	<i>Sea transport</i>
Hava nəqliyyatı	132,0	121,9	108,8	91,4	93,8	<i>Air transport</i>
yerli əlaqə	100,0	105,6	103,8	100,0	100,0	<i>local</i>
MDB ölkələrinə	176,5	157,0	108,4	87,0	123,9	<i>to CIS countries</i>
digər xarici ölkələrə	131,7	109,6	114,5	87,6	67,7	<i>to other foreign countries</i>
Avtomobil və metro nəqliyyatı	101,0	100,6	114,2	111,1	110,1	<i>Road and underground transport</i>
yerli əlaqə	100,0	100,0	126,9	113,5	112,0	<i>local</i>
şəhər və şəhəratrafi nəqliyyat	100,0	100,0	127,6	113,6	112,0	<i>urban and suburban transport</i>
şəhərlərarası nəqliyyat	100,0	100,0	122,6	112,1	109,4	<i>interurban transport</i>
metro nəqliyyatı	100,0	100,0	130,6	114,9	116,7	<i>underground transport</i>
beynəlxalq nəqliyyat	100,0	100,0	100,0	100,0	100,0	<i>international transport</i>
taksi nəqliyyatı	107,5	103,7	107,2	111,9	109,2	<i>taxi transport</i>
Anbar təsərrüfatı və yardımçı nəqliyyat xidmətlərinin qiymət indeksi	...	105,3	98,3	104,0	109,6	<i>Price index of warehouse and auxiliary transport services</i>
Anbar təsərrüfatı xidmətləri	...	106,7	97,5	106,3	116,0	<i>Warehouse services</i>
Yardımçı nəqliyyat xidmətləri	...	100,1	100,0	100,1	101,5	<i>Auxiliary transport services</i>

Xidmətin adı	2021	2022	2023	2024	2025	Services
Poçt və kuryer xidmətlərinin qiymət indeksi	101,7	150,7	101,1	100,5	101,6	Postal and courier services price index
Poçt xidməti	100,7	158,8	100,4	100,4	103,7	Postal service
Kuryer xidməti	106,7	102,7	104,4	101,3	87,4	Courier service
Rabitə xidmətlərinin qiymət indeksi	100,0	99,9	100,0	100,3	100,6	Price index of communication services
Simli rabitə xidmətləri	100,0	99,8	99,0	100,0	101,6	Wired communication services
Mobil telefon rabitəsi	100,0	100,0	100,2	100,1	100,5	Mobile phone communication
İnternet rabitəsi	100,0	99,8	100,5	101,0	100,4	Internet communication
Proqram təminatının işlənməsi, bu sahədə məsləhətlər və bununla əlaqədar fəaliyyət xidmətlərinin qiymət indeksi	...	109,7	99,9	99,7	104,3	Price index of computer programming, consultancy and related activities services
Reklam xidmətlərinin qiymət indeksi	...	101,9	100,1	102,4	100,9	Price index of advertise services

4.2. Nəqliyyat, anbar təsərrüfatı, poçt, kuryer, rabitə, proqram təminatının işlənməsi, bu sahədə məsləhətlər, bununla əlaqədar fəaliyyət və reklam xidmətlərinin qiymət indeksləri
(müvafiq ilin dekabr ayı əvvəlki ilin dekabr ayına nisbətən, faizlə)

Price indices of transport, warehouse, postal, courier, communication, computer programming, consultancy, related activities and advertise services

(december of the corresponding year compared to december of the previous year, in percent)

Xidmətin adı	2021	2022	2023	2024	2025	Services
Nəqliyyat, anbar təsərrüfatı və poçt xidmətlərinin qiymət indeksi	105,8	107,2	100,6	102,5	103,8	<i>Transport, warehouse and postal services prices index</i>
Nəqliyyatda yükdaşıma qiymətləri indeksi	102,3	104,7	102,6	99,9	102,9	<i>Freight price index in transport</i>
Dəmir yolu nəqliyyatı	100,0	100,0	100,0	100,0	100,0	<i>Railway transport</i>
yerli əlaqə	100,0	100,0	100,0	100,0	100,0	<i>local</i>
ixrac	100,0	100,0	100,0	100,0	100,0	<i>export</i>
idxal	100,0	100,0	100,0	100,0	100,0	<i>import</i>
tranzit	100,0	100,0	100,0	100,0	100,0	<i>transit</i>
Dəniz nəqliyyatı	100,0	100,0	99,6	100,0	100,0	<i>Sea transport</i>
Hava nəqliyyatı	100,0	108,9	104,0	98,7	105,3	<i>Air transport</i>
Boru kəməri	103,0	100,0	101,4	101,6	103,0	<i>Pipeline</i>
Avtomobil nəqliyyatı	111,3	99,9	100,9	100,0	100,0	<i>Road transport</i>
yerli əlaqə	111,8	100,0	100,7	100,0	100,0	<i>local</i>
beynəlxalq əlaqə	102,1	98,7	110,1	100,0	100,0	<i>international</i>
Nəqliyyatda sərnəşindəşmə qiymətləri indeksi	124,2	130,7	82,0	118,0	101,8	<i>Passenger transportation price index</i>
Dəmir yolu nəqliyyatı	100,0	101,2	100,0	100,3	100,0	<i>Railway transport</i>
yerli əlaqə	100,0	102,4	100,0	100,6	100,0	<i>local</i>
beynəlxalq əlaqə	100,0	100,0	100,0	100,0	100,0	<i>international</i>
Dəniz nəqliyyatı	100,0	100,0	100,0	100,0	100,0	<i>Sea transport</i>
Hava nəqliyyatı	128,0	142,9	73,2	117,8	100,7	<i>Air transport</i>
yerli əlaqə	100,0	109,5	100,0	100,0	100,0	<i>local</i>
MDB ölkələrinə	172,6	204,0	58,2	124,4	130,5	<i>to CIS countries</i>
digər xarici ölkələrə	121,4	130,7	67,5	131,5	78,3	<i>to other foreign countries</i>
Avtomobil və metro nəqliyyatı	101,2	100,9	115,4	118,6	105,7	<i>Road and underground transport</i>
yerli əlaqə	100,0	100,0	129,3	122,8	106,4	<i>local</i>
şəhər və şəhərtrafi nəqliyyat	100,0	100,0	130,2	122,9	106,3	<i>urban and suburban transport</i>
şəhərlərarası nəqliyyat	100,0	100,0	124,7	120,6	100,5	<i>interurban transport</i>
metro nəqliyyatı	100,0	100,0	133,3	125,0	120,0	<i>underground transport</i>
beynəlxalq nəqliyyat	100,0	100,0	100,0	100,0	100,0	<i>international transport</i>
taksi nəqliyyatı	109,6	105,0	107,0	117,3	102,0	<i>taxi transport</i>
Anbar təsərrüfatı və yardımçı nəqliyyat xidmətlərinin qiymət indeksi	...	100,1	100,0	106,8	110,0	<i>Price index of warehouse and auxiliary transport services</i>
Anbar təsərrüfatı xidmətləri	...	100,1	100,0	111,1	117,6	<i>Warehouse services</i>
Yardımçı nəqliyyat xidmətləri	...	100,0	100,0	100,1	101,5	<i>Auxiliary transport services</i>

Xidmətin adı	2021	2022	2023	2024	2025	Services
Poçt və kuryer xidmətlərinin qiymət indeksi	101,9	150,3	101,3	100,3	100,7	Postal and courier services price index
Poçt xidməti	100,7	158,9	100,5	100,2	102,8	Postal service
Kuryer xidməti	108,0	101,1	105,1	100,9	86,4	Courier service
Rabitə xidmətlərinin qiymət indeksi	100,0	99,8	100,4	100,3	102,0	Price index of communication services
Simli rabitə xidmətləri	100,0	98,7	100,0	100,0	103,9	Wired communication services
Mobil telefon rabitəsi	100,0	100,0	100,2	100,1	101,9	Mobile phone communication
İnternet rabitəsi	100,0	99,8	101,5	100,0	100,7	Internet communication
Proqram təminatının işlənməsi, bu sahədə məsləhətlər və bununla əlaqədar fəaliyyət xidmətlərinin qiymət indeksi	...	99,2	99,5	100,3	105,0	Price index of computer programming, consultancy and related activities services
Reklam xidmətlərinin qiymət indeksi	...	103,1	100,4	102,5	101,1	Price index of advertise services

4.3. Nəqliyyat, anbar təsərrüfatı, poçt, kuryer, rabitə, proqram təminatının işlənməsi, bu sahədə məsləhətlər, bununla əlaqədar fəaliyyət və reklam xidmətlərinin qiymət indeksləri
(2015=100, faizlə)

Price indices of transport, warehouse, postal, courier, communication, computer programming, consultancy, related activities and advertise services
(2015=100, in percent)

Xidmətin adı	2021	2022	2023	2024	2025	Services
Nəqliyyat, anbar təsərrüfatı və poçt xidmətlərinin qiymət indeksi	142,7	145,9	157,9	156,0	158,3	<i>Transport, warehouse and postal services prices index</i>
Nəqliyyatda yükdaşıma qiymətləri indeksi	147,1	147,7	159,7	156,4	159,5	<i>Freight price index in transport</i>
Dəmir yolu nəqliyyatı	159,0	159,0	159,0	159,0	159,0	<i>Railway transport</i>
yerli əlaqə	100,0	159,0	159,0	159,0	159,0	<i>local</i>
ixrac	165,0	165,0	165,0	165,0	165,0	<i>export</i>
idxal	165,0	165,0	165,0	165,0	165,0	<i>import</i>
tranzit	165,0	165,0	165,0	165,0	165,0	<i>transit</i>
Dəniz nəqliyyatı	159,4	159,4	158,8	158,7	158,7	<i>Sea transport</i>
Hava nəqliyyatı	174,7	177,7	205,6	194,1	198,2	<i>Air transport</i>
Boru kəməri	152,6	151,2	151,3	154,9	159,5	<i>Pipeline</i>
Avtomobil nəqliyyatı	105,6	107,5	108,3	108,4	108,4	<i>Road transport</i>
yerli əlaqə	109,4	111,5	112,2	112,2	112,2	<i>local</i>
beynəlxalq əlaqə	83,3	82,2	85,2	89,4	89,4	<i>international</i>
Nəqliyyatda sərnəşindəşmə qiymətləri indeksi	139,4	161,5	177,5	172,4	165,2	<i>Passenger transportation price index</i>
Dəmir yolu nəqliyyatı	140,7	143,0	142,3	142,4	142,7	<i>Railway transport</i>
yerli əlaqə	132,1	136,5	135,2	135,5	136,0	<i>local</i>
beynəlxalq əlaqə	149,6	149,6	149,6	149,6	149,6	<i>international</i>
Dəniz nəqliyyatı	159,1	159,1	159,1	159,1	159,1	<i>Sea transport</i>
Hava nəqliyyatı	144,1	175,6	191,1	174,7	163,9	<i>Air transport</i>
yerli əlaqə	109,2	115,3	119,6	119,6	119,6	<i>local</i>
MDB ölkələrinə	167,0	262,2	284,1	247,3	306,4	<i>to CIS countries</i>
digər xarici ölkələrə	164,1	179,9	206,0	180,5	122,2	<i>to other foreign countries</i>
Avtomobil və metro nəqliyyatı	110,0	110,6	126,3	140,3	154,5	<i>Road and underground transport</i>
yerli əlaqə	145,0	145,0	184,0	208,9	234,0	<i>local</i>
şəhər və şəhəratrafi nəqliyyat	140,3	140,3	179,1	203,5	227,9	<i>urban and suburban transport</i>
şəhərlərarası nəqliyyat	144,9	144,9	177,7	199,3	218,0	<i>interurban transport</i>
metro nəqliyyatı	150,0	150,0	195,8	225,0	262,6	<i>underground transport</i>
beynəlxalq nəqliyyat	104,0	104,0	104,0	104,0	104,0	<i>international transport</i>
taksi nəqliyyatı	113,1	117,3	125,7	140,7	153,6	<i>taxi transport</i>
Anbar təsərrüfatı və yardımçı nəqliyyat xidmətlərinin qiymət indeksi	<i>Price index of warehouse and auxiliary transport services</i>
Anbar təsərrüfatı xidmətləri	<i>Warehouse services</i>
Yardımçı nəqliyyat xidmətləri	<i>Auxiliary transport services</i>

Xidmətin adı	2021	2022	2023	2024	2025	Services
Poçt və kuryer xidmətlərinin qiymət indeksi	103,5	155,9	157,7	158,5	161,1	Postal and courier services price index
Poçt xidməti	101,5	161,2	161,9	162,5	168,5	Postal service
Kuryer xidməti	117,4	120,5	125,7	127,3	111,3	Courier service
Rabitə xidmətlərinin qiymət indeksi	93,1	93,0	93,0	93,3	93,9	Price index of communication services
Simli rabitə xidmətləri	100,0	99,8	98,8	98,8	100,4	Wired communication services
Mobil telefon rabitəsi	90,7	90,7	90,9	91,0	91,5	Mobile phone communication
İnternet rabitəsi	97,2	97,0	97,5	98,5	98,9	Internet communication
Proqram təminatının işlənməsi, bu sahədə məsləhətlər və bununla əlaqədar fəaliyyət xidmətlərinin qiymət indeksi	Price index of computer programming, consultancy and related activities services
Reklam xidmətlərinin qiymət indeksi	Price index of advertise services

**Tikinti-quraşdırma işlərində istehsalçı
qiymətlərinin səviyyəsi və dinamikası**
*Level and dynamic of producer prices in
construction and installation works*



5. Tikinti-quraşdırma işlərində istehsalçı qiymətlərinin səviyyəsi və dinamikası

Level and dynamic of producer prices in construction and installation works

5.1. Tikinti-quraşdırma işlərində istehsalçı qiymət indeksləri

(əvvəlki ilə nisbətən, faizlə)

Producer price indices in construction and installation works

(compared to the previous year, in percent)

Tikinti-quraşdırma işlərinin adı	2021	2022	2023	2024	2025	Construction and installation works
Azərbaycan Respublikası <i>Republic of Azerbaijan</i>						
Tikinti-quraşdırma işləri üzrə istehsalçı qiymət indeksi	102,2	102,9	103,5	101,3	101,7	Producer price index in construction and installation works
Yerüstü tikililər üzrə qiymət indeksi	102,1	102,8	103,6	101,2	101,6	Price index by overground constructions
yaşayış evləri üzrə qiymət indeksi	101,5	102,9	103,7	101,0	101,1	price index by dwellings
5 mərtəbəyə qədər yaşayış evləri	102,0	102,5	102,6	101,6	101,4	dwelling houses up to 5-storey
6 və daha çoxmərtəbəli yaşayış evləri	101,3	103,0	103,9	100,9	101,0	6-storey and over
sosial təyinatlı binalar üzrə qiymət indeksi	102,7	102,7	102,1	100,7	101,9	price index by social buildings
inzibati tikililər	102,4	103,1	103,7	102,0	102,4	administrative buildings
ümumtəhsil məktəbləri	102,7	102,6	101,9	100,5	101,8	general educational schools
istehsal təyinatlı obyektlər üzrə qiymət indeksi	102,4	103,2	109,3	104,0	102,6	price index by industrial buildings
sənaye obyektləri	102,4	103,2	109,3	104,0	102,6	industrial objects
Yol və körpü tikintisi üzrə qiymət indeksi	103,0	103,0	102,6	102,0	102,6	Price index by road and bridge construction
yol tikintisi	103,0	103,0	102,5	102,0	102,7	road construction
körpü tikintisi	102,9	103,7	104,0	102,5	101,5	bridge construction

5.2. Tikinti-quraşdırma işlərində istehsalçı qiymət indeksləri (2015=100, faizlə)

Producer price indices in construction and installation works (2015=100, in percent)

Tikinti-quraşdırma işlərinin adı	2021	2022	2023	2024	2025	Construction and installation works
Azərbaycan Respublikası <i>Republic of Azerbaijan</i>						
Tikinti-quraşdırma işləri üzrə istehsalçı qiymət indeksi	118,3	121,7	126,0	127,6	129,8	Producer price index in construction and installation works
Yerüstü tikililər üzrə qiymət indeksi	119,3	122,6	127,0	128,5	130,5	Price index by overground constructions
yaşayış evləri üzrə qiymət indeksi	116,7	120,0	124,4	125,7	127,1	price index by dwellings
5 mərtəbəyə qədər yaşayış evləri	118,2	121,1	124,2	126,2	128,0	dwelling houses up to 5-storey
6 və daha çoxmərtəbəli yaşayış evləri	116,3	119,8	124,5	125,6	126,9	6-storey and over
sosial təyinatlı binalar üzrə qiymət indeksi	124,6	128,0	130,7	131,6	134,1	price index by social buildings
inzibati tikililər	121,2	125,0	129,6	132,2	135,4	administrative buildings
ümumtəhsil məktəbləri	125,0	128,3	130,7	131,4	133,8	general educational schools
istehsal təyinatlı obyektlər üzrə qiymət indeksi	112,2	115,8	126,6	131,6	135,1	price index by industrial buildings
sənaye obyektləri	112,2	115,8	126,6	131,6	135,1	industrial objects
Yol və körpü tikintisi üzrə qiymət indeksi	113,2	116,6	119,6	122,0	125,1	Price index by road and bridge construction
yol tikintisi	112,7	116,1	119,0	121,3	124,6	road construction
körpü tikintisi	117,4	121,8	126,7	129,9	131,8	bridge construction

5.3. İqtisadi rayonlar üzrə tikinti-quraşdırma işlərində istehsalçı qiymət indeksləri

(əvvəlki ilə nisbətən, faizlə)

Producer price indices in construction and installation works by economic regions

(compared to the previous year, in percent)

Tikinti-quraşdırma işlərinin adı	2021	2022	2023	2024	2025	Construction and installation works
Bakı şəhəri <i>Baku city</i>						
Tikinti-quraşdırma işləri üzrə istehsalçı qiymət indeksi	101,9	102,5	103,6	101,4	101,6	<i>Producer price index in construction and installation works</i>
Yerüstü tikililər üzrə qiymət indeksi	101,8	102,4	104,0	101,3	101,4	<i>Price index by overground constructions</i>
yaşayış evləri üzrə qiymət indeksi	101,7	102,7	104,3	101,1	101,0	<i>price index by dwellings</i>
5 mərtəbəyə qədər yaşayış evləri	102,3	102,2	103,2	102,0	101,4	<i>dwelling houses up to 5-storey</i>
6 və daha çoxmərtəbəli yaşayış evləri	101,5	102,8	104,6	100,9	100,9	<i>dwelling houses 6-storey and over</i>
sosial təyinatlı binalar üzrə qiymət indeksi	102,0	102,1	102,5	100,8	102,0	<i>price index by social buildings</i>
inzibati tikililər	102,4	102,9	104,4	102,3	102,4	<i>administrative buildings</i>
ümumtəhsil məktəbləri	101,9	102,0	102,3	100,6	101,9	<i>general educational schools</i>
istehsal təyinatlı obyektlər	101,3	102,0	108,2	104,0	101,5	<i>price index by industrial buildings</i>
üzrə qiymət indeksi	101,3	102,0	108,2	104,0	101,5	<i>industrial objects</i>
Yol və körpü tikintisi üzrə qiymət indeksi	102,7	103,2	101,6	102,4	102,7	<i>Price index by road and bridge construction</i>
yol tikintisi	102,6	103,1	101,3	102,4	102,9	<i>road construction</i>
körpü tikintisi	103,1	103,7	103,9	102,5	101,4	<i>bridge construction</i>
Naxçıvan iqtisadi rayonu <i>Nakhchivan economic region</i>						
Tikinti-quraşdırma işləri üzrə istehsalçı qiymət indeksi	103,0	103,3	102,8	101,2	101,0	<i>Producer price index in construction and installation works</i>
Yerüstü tikililər üzrə qiymət indeksi	102,4	103,0	102,5	101,0	101,0	<i>Price index by overground constructions</i>
yaşayış evləri üzrə qiymət indeksi	101,6	102,5	102,7	101,1	100,6	<i>price index by dwellings</i>
5 mərtəbəyə qədər yaşayış evləri	101,7	102,3	101,9	101,5	100,9	<i>dwelling houses up to 5-storey</i>
6 və daha çoxmərtəbəli yaşayış evləri	101,5	102,6	102,9	101,0	100,5	<i>dwelling houses 6-storey and over</i>
sosial təyinatlı binalar üzrə qiymət indeksi	103,0	103,1	101,5	100,5	101,2	<i>price index by social buildings</i>
inzibati tikililər	102,0	103,3	103,6	102,1	102,0	<i>administrative buildings</i>
ümumtəhsil məktəbləri	103,2	103,1	101,2	100,3	101,1	<i>general educational schools</i>
istehsal təyinatlı obyektlər	104,3	104,6	106,3	102,7	102,1	<i>price index by industrial buildings</i>
üzrə qiymət indeksi	104,3	104,6	106,3	102,7	102,1	<i>industrial objects</i>
Yol və körpü tikintisi üzrə qiymət indeksi	106,1	105,5	104,4	102,2	101,5	<i>Price index by road and bridge construction</i>
yol tikintisi	106,5	105,4	104,3	102,2	101,5	<i>road construction</i>
körpü tikintisi	102,4	106,1	105,3	102,6	101,0	<i>bridge construction</i>

Tikinti-quraşdırma işlərinin adı	2021	2022	2023	2024	2025	Construction and installation works
Abşeron-Xızı iqtisadi rayonu <i>Absheron-Khizi economic region</i>						
Tikinti-quraşdırma işləri üzrə istehsalçı qiymət indeksi	101,3	102,1	102,1	101,2	102,2	<i>Producer price index in construction and installation works</i>
Yerüstü tikililər üzrə qiymət indeksi	101,3	102,1	102,2	101,1	102,0	<i>Price index by overground constructions</i>
yaşayış evləri üzrə qiymət indeksi	100,7	101,8	101,7	100,8	101,5	<i>price index by dwellings</i>
5 mərtəbəyə qədər yaşayış evləri	101,6	102,0	101,6	101,3	101,5	<i>dwelling houses up to 5-storey</i>
6 və daha çoxmərtəbəli yaşayış evləri	100,5	101,8	101,7	100,7	101,5	<i>dwelling houses 6-storey and over</i>
sosial təyinatlı binalar üzrə qiymət indeksi	101,9	102,4	101,3	100,5	102,1	<i>price index by social buildings</i>
inzibati tikililər	102,2	102,4	101,6	101,3	102,4	<i>administrative buildings</i>
ümumtəhsil məktəbləri	101,9	102,4	101,3	100,4	102,1	<i>general educational schools</i>
istehsal təyinatlı obyektlər üzrə qiymət indeksi	101,9	102,5	108,5	104,8	104,1	<i>price index by industrial buildings</i>
sənaye obyektləri	101,9	102,5	108,5	104,8	104,1	<i>industrial objects</i>
Yol və körpü tikintisi üzrə qiymət indeksi	101,4	102,0	101,1	102,1	103,6	<i>Price index by road and bridge construction</i>
yol tikintisi	101,3	101,9	100,9	102,0	103,8	<i>road construction</i>
körpü tikintisi	102,8	103,3	103,3	102,5	101,6	<i>bridge construction</i>
Dağlıq Şirvan iqtisadi rayonu <i>Daghlig Shirvan economic region</i>						
Tikinti-quraşdırma işləri üzrə istehsalçı qiymət indeksi	102,0	102,9	103,8	101,4	101,7	<i>Producer price index in construction and installation works</i>
Yerüstü tikililər üzrə qiymət indeksi	101,7	102,9	103,6	101,2	101,6	<i>Price index by overground constructions</i>
yaşayış evləri üzrə qiymət indeksi	101,2	102,9	103,7	101,1	101,1	<i>price index by dwellings</i>
5 mərtəbəyə qədər yaşayış evləri	101,8	102,4	102,7	101,7	101,5	<i>dwelling houses up to 5-storey</i>
6 və daha çoxmərtəbəli yaşayış evləri	101,1	103,0	104,0	100,9	101,0	<i>dwelling houses 6-storey and over</i>
sosial təyinatlı binalar üzrə qiymət indeksi	102,3	102,7	102,2	100,7	101,9	<i>price index by social buildings</i>
inzibati tikililər	102,3	103,1	103,8	102,1	102,4	<i>administrative buildings</i>
ümumtəhsil məktəbləri	102,3	102,7	102,0	100,6	101,8	<i>general educational schools</i>
istehsal təyinatlı obyektlər üzrə qiymət indeksi	102,0	103,5	109,4	104,2	102,7	<i>price index by industrial buildings</i>
sənaye obyektləri	102,0	103,5	109,4	104,2	102,7	<i>industrial objects</i>
Yol və körpü tikintisi üzrə qiymət indeksi	103,8	102,8	104,3	102,1	102,5	<i>Price index by road and bridge construction</i>
yol tikintisi	103,9	102,7	104,3	102,0	102,6	<i>road construction</i>
körpü tikintisi	103,0	103,8	104,2	102,6	101,5	<i>bridge construction</i>

Tikinti-quraşdırma işlərinin adı	2021	2022	2023	2024	2025	Construction and installation works
Gəncə-Daşkəsən iqtisadi rayonu <i>Ganja-Dashkasan economic region</i>						
Tikinti-quraşdırma işləri üzrə istehsalçı qiymət indeksi	102,0	103,4	103,7	101,5	102,0	<i>Producer price index in construction and installation works</i>
Yerüstü tikililər üzrə qiymət indeksi	101,6	103,3	104,0	101,5	101,9	<i>Price index by overground constructions</i>
yaşayış evləri üzrə qiymət indeksi	101,1	103,3	104,1	101,5	101,2	<i>price index by dwellings</i>
5 mərtəbəyə qədər yaşayış evləri	102,1	102,8	103,0	101,8	101,4	<i>dwelling houses up to 5-storey</i>
6 və daha çoxmərtəbəli yaşayış evləri	100,9	103,4	104,4	101,4	101,2	<i>dwelling houses 6-storey and over</i>
sosial təyinatlı binalar üzrə qiymət indeksi	101,8	103,0	102,4	100,8	102,0	<i>price index by social buildings</i>
inzibati tikililər	102,5	103,5	103,9	102,1	104,3	<i>administrative buildings</i>
ümumtəhsil məktəbləri	101,7	102,9	102,2	100,7	101,7	<i>general educational schools</i>
istehsal təyinatlı obyektlər üzrə qiymət indeksi	103,8	104,6	109,7	104,5	105,3	<i>price index by industrial buildings</i>
sənaye obyektləri	103,8	104,6	109,7	104,5	105,3	<i>industrial objects</i>
Yol və körpü tikintisi üzrə qiymət indeksi	103,8	103,8	102,1	101,7	102,5	<i>Price index by road and bridge construction</i>
yol tikintisi	103,9	103,8	101,9	101,6	102,5	<i>road construction</i>
körpü tikintisi	103,0	104,0	104,0	102,6	101,7	<i>bridge construction</i>
Qarabağ iqtisadi rayonu <i>Karabakh economic region</i>						
Tikinti-quraşdırma işləri üzrə istehsalçı qiymət indeksi	101,5	102,1	103,1	101,0	101,4	<i>Producer price index in construction and installation works</i>
Yerüstü tikililər üzrə qiymət indeksi	101,5	102,2	103,4	101,0	101,4	<i>Price index by overground constructions</i>
yaşayış evləri üzrə qiymət indeksi	101,1	102,3	103,4	100,9	101,0	<i>price index by dwellings</i>
5 mərtəbəyə qədər yaşayış evləri	101,3	101,0	102,2	101,4	101,1	<i>dwelling houses up to 5-storey</i>
6 və daha çoxmərtəbəli yaşayış evləri	101,0	102,6	103,8	100,8	100,9	<i>dwelling houses 6-storey and over</i>
sosial təyinatlı binalar üzrə qiymət indeksi	102,0	101,9	101,9	100,5	101,7	<i>price index by social buildings</i>
inzibati tikililər	102,1	102,5	103,5	101,9	102,3	<i>administrative buildings</i>
ümumtəhsil məktəbləri	102,0	101,9	101,7	100,4	101,6	<i>general educational schools</i>
istehsal təyinatlı obyektlər üzrə qiymət indeksi	102,1	103,2	109,4	103,8	102,5	<i>price index by industrial buildings</i>
sənaye obyektləri	102,1	103,2	109,4	103,8	102,5	<i>industrial objects</i>
Yol və körpü tikintisi üzrə qiymət indeksi	101,3	101,4	101,5	101,1	101,4	<i>Price index by road and bridge construction</i>
yol tikintisi	101,1	101,1	101,2	100,9	101,4	<i>road construction</i>
körpü tikintisi	102,8	103,7	104,0	102,5	101,4	<i>bridge construction</i>

Tikinti-quraşdırma işlərinin adı	2021	2022	2023	2024	2025	Construction and installation works
Qazax-Tovuz iqtisadi rayonu <i>Gazakh-Tovuz economic region</i>						
Tikinti-quraşdırma işləri üzrə istehsalçı qiymət indeksi	101,5	103,1	103,3	101,2	102,0	<i>Producer price index in construction and installation works</i>
Yerüstü tikililər üzrə qiymət indeksi	101,5	103,1	103,4	100,9	101,8	<i>Price index by overground constructions</i>
yaşayış evləri üzrə qiymət indeksi	100,9	103,4	103,4	100,7	101,4	<i>price index by dwellings</i>
5 mərtəbəyə qədər yaşayış evləri	101,3	102,4	102,4	101,1	102,0	<i>dwelling houses up to 5-storey</i>
6 və daha çoxmərtəbəli yaşayış evləri	100,8	103,6	103,7	100,6	101,2	<i>dwelling houses 6-storey and over</i>
sosial təyinatlı binalar üzrə qiymət indeksi	102,1	102,8	101,9	100,4	102,1	<i>price index by social buildings</i>
inzibati tikililər	101,9	103,3	103,5	101,7	102,6	<i>administrative buildings</i>
ümumtəhsil məktəbləri	102,1	102,8	101,7	100,2	102,1	<i>general educational schools</i>
istehsal təyinatlı obyektlər üzrə qiymət indeksi	101,7	103,2	109,4	104,0	102,9	<i>price index by industrial buildings</i>
sənaye obyektləri	101,7	103,2	109,4	104,0	102,9	<i>industrial objects</i>
Yol və körpü tikintisi üzrə qiymət indeksi	101,5	103,0	102,7	103,0	102,9	<i>Price index by road and bridge construction</i>
yol tikintisi	101,4	102,9	102,5	103,0	103,0	<i>road construction</i>
körpü tikintisi	102,6	103,9	104,2	102,5	101,5	<i>bridge construction</i>
Quba-Xaçmaz iqtisadi rayonu <i>Guba-Khachmaz economic region</i>						
Tikinti-quraşdırma işləri üzrə istehsalçı qiymət indeksi	102,0	102,8	103,4	101,1	101,6	<i>Producer price index in construction and installation works</i>
Yerüstü tikililər üzrə qiymət indeksi	102,1	102,8	103,6	100,9	101,4	<i>Price index by overground constructions</i>
yaşayış evləri üzrə qiymət indeksi	101,6	102,9	103,3	100,9	101,1	<i>price index by dwellings</i>
5 mərtəbəyə qədər yaşayış evləri	102,1	102,3	102,4	101,5	101,6	<i>dwelling houses up to 5-storey</i>
6 və daha çoxmərtəbəli yaşayış evləri	101,4	103,0	103,6	100,8	100,9	<i>dwelling houses 6-storey and over</i>
sosial təyinatlı binalar üzrə qiymət indeksi	102,8	102,5	102,0	100,5	101,9	<i>price index by social buildings</i>
inzibati tikililər	102,4	102,7	103,4	102,0	102,4	<i>administrative buildings</i>
ümumtəhsil məktəbləri	102,9	102,5	101,8	100,3	101,8	<i>general educational schools</i>
istehsal təyinatlı obyektlər üzrə qiymət indeksi	102,4	104,0	111,5	103,0	101,6	<i>price index by industrial buildings</i>
sənaye obyektləri	102,4	104,0	111,5	103,0	101,6	<i>industrial objects</i>
Yol və körpü tikintisi üzrə qiymət indeksi	100,8	102,4	102,2	101,8	102,5	<i>Price index by road and bridge construction</i>
yol tikintisi	100,7	102,4	102,0	101,7	102,7	<i>road construction</i>
körpü tikintisi	102,5	102,2	103,9	102,7	101,2	<i>bridge construction</i>

Tikinti-quraşdırma işlərinin adı	2021	2022	2023	2024	2025	Construction and installation works
Lənkəran-Astara iqtisadi rayonu <i>Lankaran-Astara economic region</i>						
Tikinti-quraşdırma işləri üzrə istehsalçı qiymət indeksi	102,2	103,1	105,8	101,9	101,8	<i>Producer price index in construction and installation works</i>
Yerüstü tikililər üzrə qiymət indeksi	102,3	103,2	104,8	101,7	101,9	<i>Price index by overground constructions</i>
yaşayış evləri üzrə qiymət indeksi	101,8	103,3	105,1	101,5	101,5	<i>price index by dwellings</i>
5 mərtəbəyə qədər yaşayış evləri	102,3	102,9	103,9	102,1	102,0	<i>dwelling houses up to 5-storey</i>
6 və daha çoxmərtəbəli yaşayış evləri	101,6	103,4	105,5	101,4	101,4	<i>dwelling houses 6-storey and over</i>
sosial təyinatlı binalar üzrə qiymət indeksi	102,9	102,9	103,0	101,2	102,1	<i>price index by social buildings</i>
inzibati tikililər	102,9	103,7	104,2	102,2	102,2	<i>administrative buildings</i>
ümumtəhsil məktəbləri	102,9	102,9	102,8	101,1	102,1	<i>general educational schools</i>
istehsal təyinatlı obyektlər üzrə qiymət indeksi	102,5	103,8	111,0	104,5	102,6	<i>price index by industrial buildings</i>
sənaye obyektləri	102,5	103,8	111,0	104,5	102,6	<i>industrial objects</i>
Yol və körpü tikintisi üzrə qiymət indeksi	101,4	102,6	111,6	102,9	101,3	<i>Price index by road and bridge construction</i>
yol tikintisi	101,3	102,5	112,4	103,0	101,3	<i>road construction</i>
körpü tikintisi	102,8	103,7	104,5	102,6	101,4	<i>bridge construction</i>
Mərkəzi Aran iqtisadi rayonu <i>Central Aran economic region</i>						
Tikinti-quraşdırma işləri üzrə istehsalçı qiymət indeksi	100,5	103,6	103,4	101,2	101,9	<i>Producer price index in construction and installation works</i>
Yerüstü tikililər üzrə qiymət indeksi	100,0	103,7	103,4	101,0	101,6	<i>Price index by overground constructions</i>
yaşayış evləri üzrə qiymət indeksi	98,3	104,2	103,3	100,9	101,1	<i>price index by dwellings</i>
5 mərtəbəyə qədər yaşayış evləri	100,6	103,1	102,4	101,4	101,5	<i>dwelling houses up to 5-storey</i>
6 və daha çoxmərtəbəli yaşayış evləri	97,8	104,4	103,6	100,7	101,0	<i>dwelling houses 6-storey and over</i>
sosial təyinatlı binalar üzrə qiymət indeksi	101,6	103,1	102,0	100,4	101,9	<i>price index by social buildings</i>
inzibati tikililər	101,1	103,6	104,1	101,7	102,4	<i>administrative buildings</i>
ümumtəhsil məktəbləri	101,6	103,1	101,7	100,3	101,8	<i>general educational schools</i>
istehsal təyinatlı obyektlər üzrə qiymət indeksi	101,8	104,1	109,6	103,5	102,6	<i>price index by industrial buildings</i>
sənaye obyektləri	101,8	104,1	109,6	103,5	102,6	<i>industrial objects</i>
Yol və körpü tikintisi üzrə qiymət indeksi	103,2	102,5	103,4	102,7	103,5	<i>Price index by road and bridge construction</i>
yol tikintisi	103,3	102,3	103,4	102,7	103,7	<i>road construction</i>
körpü tikintisi	101,7	104,3	104,0	102,6	101,5	<i>bridge construction</i>

Tikinti-quraşdırma işlərinin adı	2021	2022	2023	2024	2025	Construction and installation works
Mil-Muğan iqtisadi rayonu <i>Mil-Mughan economic region</i>						
Tikinti-quraşdırma işləri üzrə istehsalçı qiymət indeksi	102,9	103,4	103,5	101,4	101,7	<i>Producer price index in construction and installation works</i>
Yerüstü tikililər üzrə qiymət indeksi	103,1	103,4	103,6	101,2	101,6	<i>Price index by overground constructions</i>
yaşayış evləri üzrə qiymət indeksi	102,3	103,4	103,6	101,0	101,1	<i>price index by dwellings</i>
5 mərtəbəyə qədər yaşayış evləri	102,6	102,9	102,6	101,6	101,5	<i>dwelling houses up to 5-storey</i>
6 və daha çoxmərtəbəli yaşayış evləri	102,3	103,6	103,8	100,9	101,0	<i>dwelling houses 6-storey and over</i>
sosial təyinatlı binalar üzrə qiymət indeksi	104,5	103,6	102,2	100,7	101,9	<i>price index by social buildings</i>
inzibati tikililər	103,0	103,7	103,8	102,1	102,5	<i>administrative buildings</i>
ümumtəhsil məktəbləri	104,6	103,6	102,0	100,5	101,8	<i>general educational schools</i>
istehsal təyinatlı obyektlər üzrə qiymət indeksi	101,9	103,0	109,2	103,9	102,6	<i>price index by industrial buildings</i>
sənaye obyektləri	101,9	103,0	109,2	103,9	102,6	<i>industrial objects</i>
Yol və körpü tikintisi üzrə qiymət indeksi	101,6	103,2	102,9	102,4	102,2	<i>Price index by road and bridge construction</i>
yol tikintisi	101,4	103,2	102,7	102,4	102,3	<i>road construction</i>
körpü tikintisi	102,8	103,7	104,0	102,5	101,5	<i>bridge construction</i>
Şəki-Zaqatala iqtisadi rayonu <i>Shaki-Zagatala economic region</i>						
Tikinti-quraşdırma işləri üzrə istehsalçı qiymət indeksi	102,2	103,1	103,8	101,0	101,4	<i>Producer price index in construction and installation works</i>
Yerüstü tikililər üzrə qiymət indeksi	102,0	103,2	103,0	101,0	101,4	<i>Price index by overground constructions</i>
yaşayış evləri üzrə qiymət indeksi	101,6	103,3	103,1	100,9	100,9	<i>price index by dwellings</i>
5 mərtəbəyə qədər yaşayış evləri	102,2	103,6	102,0	101,5	100,9	<i>dwelling houses up to 5-storey</i>
6 və daha çoxmərtəbəli yaşayış evləri	101,5	103,3	103,3	100,7	100,9	<i>dwelling houses 6-storey and over</i>
sosial təyinatlı binalar üzrə qiymət indeksi	102,4	103,1	101,4	100,4	101,6	<i>price index by social buildings</i>
inzibati tikililər	103,1	103,7	101,8	101,2	101,9	<i>administrative buildings</i>
ümumtəhsil məktəbləri	102,3	103,0	101,3	100,3	101,5	<i>general educational schools</i>
istehsal təyinatlı obyektlər üzrə qiymət indeksi	102,4	103,5	109,5	103,7	103,2	<i>price index by industrial buildings</i>
sənaye obyektləri	102,4	103,5	109,5	103,7	103,2	<i>industrial objects</i>
Yol və körpü tikintisi üzrə qiymət indeksi	103,1	102,4	108,3	101,0	101,2	<i>Price index by road and bridge construction</i>
yol tikintisi	103,1	102,3	108,7	100,8	101,2	<i>road construction</i>
körpü tikintisi	102,6	103,6	104,5	102,5	101,4	<i>bridge construction</i>

Tikinti-quraşdırma işlərinin adı	2021	2022	2023	2024	2025	Construction and installation works
Şərqi Zəngəzur iqtisadi rayonu <i>Eastern Zangazur economic region</i>						
Tikinti-quraşdırma işləri üzrə istehsalçı qiymət indeksi	102,0	103,0	104,0	101,3	101,6	<i>Producer price index in construction and installation works</i>
Yerüstü tikililər üzrə qiymət indeksi	101,8	103,0	104,3	101,2	101,5	<i>Price index by overground constructions</i>
yaşayış evləri üzrə qiymət indeksi	101,3	102,9	103,3	100,7	101,0	<i>price index by dwellings</i>
5 mərtəbəyə qədər yaşayış evləri	101,8	103,0	102,3	101,3	101,3	<i>dwelling houses up to 5-storey</i>
6 və daha çoxmərtəbəli yaşayış evləri	101,1	102,8	103,5	100,6	100,9	<i>dwelling houses 6-storey and over</i>
sosial təyinatlı binalar üzrə qiymət indeksi	102,3	103,1	102,0	100,5	101,8	<i>price index by social buildings</i>
inzibati tikililər	102,3	103,4	103,8	101,8	102,4	<i>administrative buildings</i>
ümumtəhsil məktəbləri	102,4	103,1	101,8	100,3	101,8	<i>general educational schools</i>
istehsal təyinatlı obyektlər üzrə qiymət indeksi	102,4	103,0	116,2	106,2	102,4	<i>price index by industrial buildings</i>
sənaye obyektləri	102,4	103,0	116,2	106,2	102,4	<i>industrial objects</i>
Yol və körpü tikintisi üzrə qiymət indeksi	102,9	102,9	101,9	101,5	102,1	<i>Price index by road and bridge construction</i>
yol tikintisi	102,9	102,9	101,7	101,4	102,2	<i>road construction</i>
körpü tikintisi	102,9	103,6	103,9	102,4	101,4	<i>bridge construction</i>
Şirvan-Salyan iqtisadi rayonu <i>Shirvan-Salyan economic region</i>						
Tikinti-quraşdırma işləri üzrə istehsalçı qiymət indeksi	101,9	102,8	103,3	101,2	101,5	<i>Producer price index in construction and installation works</i>
Yerüstü tikililər üzrə qiymət indeksi	101,8	102,8	103,7	101,2	101,6	<i>Price index by overground constructions</i>
yaşayış evləri üzrə qiymət indeksi	101,3	102,9	103,7	101,0	101,1	<i>price index by dwellings</i>
5 mərtəbəyə qədər yaşayış evləri	101,8	102,5	102,6	101,6	101,4	<i>dwelling houses up to 5-storey</i>
6 və daha çoxmərtəbəli yaşayış evləri	101,1	103,0	103,9	100,9	101,0	<i>dwelling houses 6-storey and over</i>
sosial təyinatlı binalar üzrə qiymət indeksi	102,3	102,7	102,1	100,7	101,9	<i>price index by social buildings</i>
inzibati tikililər	102,3	103,1	103,8	102,0	102,4	<i>administrative buildings</i>
ümumtəhsil məktəbləri	102,3	102,6	102,0	100,5	101,8	<i>general educational schools</i>
istehsal təyinatlı obyektlər üzrə qiymət indeksi	102,2	103,2	109,9	104,1	102,6	<i>price index by industrial buildings</i>
sənaye obyektləri	102,2	103,2	109,9	104,1	102,6	<i>industrial objects</i>
Yol və körpü tikintisi üzrə qiymət indeksi	102,8	102,6	101,5	101,1	101,3	<i>Price index by road and bridge construction</i>
yol tikintisi	102,8	102,4	101,2	101,0	101,3	<i>road construction</i>
körpü tikintisi	102,9	103,7	104,0	102,5	101,4	<i>bridge construction</i>

**İstehlak qiymətləri indeksi
beynəlxalq müqayisədə**
*Consumer price index
in international comparison*



6. İstehlak qiymətləri indeksi beynəlxalq müqayisədə

Consumer price index in international comparison

Ölkələr	Əvvəlki ilə nisbətən, faizlə <i>Compared to the previous year, in percent</i>						Countries
	2020	2021	2022	2023	2024	2025	
Azərbaycan	102,8	106,7	113,9	108,8	102,2	105,6	<i>Azerbaijan</i>
Türkiyə	112,3	119,6	172,3	153,9	158,5	134,9	<i>Türkiye</i>
Rusiya	103,4	106,7	113,7	105,9	108,4	108,7	<i>Russia</i>
Gürcüstan	105,2	109,6	111,9	102,5	101,1	103,9	<i>Georgia</i>
Qazaxıstan	106,7	108,0	115,0	114,5	108,7	111,4	<i>Kazakhstan</i>
Qırğızıstan	106,3	111,9	113,9	110,8	105,0	108,2	<i>Kyrgyzstan</i>
Özbəkistan	112,9	110,8	111,4	110,0	109,6	108,8	<i>Uzbekistan</i>
Belarus	105,5	109,5	115,2	105,0	105,8	106,6	<i>Belarus</i>
Moldova	103,8	105,1	128,7	113,4	104,7	107,8	<i>Moldova</i>
Tacikistan	108,6	109,0	106,6	103,8	103,5	103,4	<i>Tajikistan</i>
Ukrayna	102,7	109,4	120,2	112,8	106,5	112,7	<i>Ukraine</i>
Avstraliya	100,8	102,9	106,6	105,6	103,2	102,9	<i>Australia</i>
Avstriya	101,4	102,8	108,5	107,8	102,9	103,5	<i>Austria</i>
Belçika	100,7	102,4	109,6	104,0	103,1	102,5	<i>Belgium</i>
Birləşmiş Krallıq	101,0	102,5	107,9	106,8	103,3	103,9	<i>United Kingdom</i>
Macarıstan	103,3	105,1	114,6	117,1	103,7	104,4	<i>Hungary</i>
Almaniya	100,1	103,1	106,9	105,9	102,3	102,2	<i>Germany</i>
Danimarka	100,4	101,9	107,7	103,3	101,4	101,9	<i>Denmark</i>
İtaliya	99,9	101,9	108,2	105,6	101,0	101,5	<i>Italy</i>
Kanada	100,7	103,4	106,8	103,9	102,4	102,1	<i>Canada</i>
Çin	102,4	101,0	102,0	100,2	100,2	100,1	<i>China</i>
Litva	101,2	104,7	119,7	109,1	100,7	103,8	<i>Lithuania</i>
Lüksemburq	100,8	102,5	106,3	103,7	102,1	102,3	<i>Luxembourg</i>
Niderland	101,3	102,7	110,0	103,8	103,3	103,3	<i>Netherlands</i>
Norveç	101,3	103,5	105,8	105,5	103,1	103,1	<i>Norway</i>
Polşa	103,4	105,1	114,4	111,5	103,8	103,8	<i>Poland</i>
ABŞ	101,2	104,7	108,0	104,1	102,9	102,6	<i>USA</i>
Finlandiya	100,3	102,2	107,1	106,3	101,6	100,3	<i>Finland</i>
Fransa	100,5	101,6	105,2	104,9	102,0	100,9	<i>France</i>
İsveçrə	99,3	100,6	102,8	102,1	101,1	100,2	<i>Switzerland</i>
İsveç	100,5	102,2	108,4	108,5	102,8	100,7	<i>Sweden</i>
İspaniya	99,7	103,1	108,4	103,5	102,7	102,7	<i>Spain</i>

...ardı

...continued

Ölkələr	Əvvəlki ilə nisbətən, faizlə <i>Compared to the previous year, in percent</i>						Countries
	2020	2021	2022	2023	2024	2025	
Çex Respublikası	103,2	103,8	115,1	110,7	102,4	102,5	<i>Czech Republic</i>
Portuqaliya	100,0	101,3	107,8	104,3	102,4	102,3	<i>Portugal</i>
Yaponiya	100,0	99,8	102,5	103,3	102,7	103,2	<i>Japan</i>
Vyetnam	103,2	101,8	103,2	103,3	103,6	103,3	<i>Vietnam</i>
Bolqarıstan	101,7	103,3	115,3	109,4	102,4	104,6	<i>Bulgaria</i>
Tailand	99,2	101,2	106,1	101,2	100,4	99,9	<i>Thailand</i>
Koreya Respublikası	100,5	102,5	105,1	103,6	102,3	102,1	<i>Republic of Korea</i>

Mənbə : Beynəlxalq Valyuta Fondu (BVF)

Data source : *International Monetary Fund (IMF)*[https://data.imf.org/en/Data-Explorer?datasetUrn=IMF.STA:CPI\(5.0.0\)](https://data.imf.org/en/Data-Explorer?datasetUrn=IMF.STA:CPI(5.0.0))

Metodoloji izahlar
Methodological explanations



Metodoloji izahlar

İstehlak qiymətləri indeksi (İQİ) – əhali tərəfindən istehlak edilən məhsulların və istifadə etdiyi xidmətlərin qeydə alınmış məcmusunun dəyərini ümumi dəyişməsinə səciyyələndirən nisbi göstəricidir. Bu göstərici müəyyən dövr ərzində istehlak edilən məhsulların və xidmətlərin dəyişməz qaldığı şəraitdə əhalinin istehlak xərclərinin ümumi məbləğinin dəyişməsinə əks etdirir. İQİ-nin başlıca təyinatı istehlak məhsullarının və xidmətlərin qiymət dinamikasının müəyyənləşdirilməsidir. İQİ modifikasiya edilmiş Laspeyres düsturu ilə hesablanır. İndeksin hesablanmasında ölkə xüsusiyyətlərini nəzərə alaraq 566 təmsilçi məhsul və xidmət növü üzrə toplanmış qiymət məlumatlarından istifadə edilir. İstehlak qiymətləri indeksi tərtib edilərkən ev təsərrüfatlarının büdcə müayinələri əsasında müəyyənləşdirilən əhalinin faktiki istehlak xərclərinin bazis dövründə strukturu çəki rolunu oynayır.

İQİ-dən milli hesablar sistemi göstəricilərinin müəyyənləşdirilməsində, ümumi daxili məhsulun son istifadəsinin ən mühüm komponentlərindən olan ev təsərrüfatlarının son istehlakına çəkilən xərclərin sabit qiymətlərdə hesablanmasında, eləcə də əhalinin real gəlirlərinin və digər göstəricilərin hesablanmasında istifadə olunur.

İstehlak məhsulları və əhaliyə göstərilən ödənişli xidmətlərin qiymət indekslərinin hesablanmasında 2 məlumat mənbəyindən - istehlak səbətinə daxil olan məhsul və xidmətlərin qiymət müşahidəsi və əhalinin son istehlak xərclərinin strukturu ilə bağlı ev təsərrüfatları büdcələrinin tədqiqatından istifadə edilir.

Məhsul və xidmətlərin qiymətlərinin qeydiyyatı işğaldan azad olunmuş ərazilər istisna olmaqla yerli statistika orqanları tərəfindən bütün ölkə üzrə aparılır. Müşahidəyə bütün mülkiyyət və təşkilati-hüquqi formalarından olan və reprezentativ seçilmiş ticarət məntəqələri, bazarlar, həmçinin, məhsulların realizə olunduğu və vətəndaşlara xidmət göstərildiyi digər yerlər də daxil edilir.

Methodological explanations

Consumer price index (CPI) - is a relative indicator that characterizes general modification of the registered total cost of goods and services purchased by consumers. This indicator reflects the change of total amount of consumer expenses of the population while consumed goods and services remain fixed in the specified period. The main destination of CPI is to define the price dynamics of consumer goods and services. CPI is calculated based on modified Laspeyres formula. Prices collected for 566 representative goods and services considering the country peculiarities, are used in calculation of CPI. In compilation of CPI, the structure of actual consumer expenses of the population defined on the base of household budget surveys, serves as a weight in the reference period.

CPI is used for determining indicators of system of national accounts, calculation of expenditures (in constant prices) of final consumer of households that is one of the most important components of GDP's final use, as well as calculation of real income of population and other indicators.

In calculation of price indices of consumer goods and paid services provided to the population 2 data sources are used - price monitoring of products and services included in the consumer basket, and household budget survey for the structure of final consumption expenses of the population.

Registration of prices of goods and services is carried out by local statistical offices throughout the country, except the territories liberated from occupation. The monitoring includes the selected representative trading points, markets of all ownership and organizational legal forms, as well as other places where products are sold and paid services are provided to the citizens. In the

Ticarət məntəqələri müşahidəyə cəlb edilərkən həmin məntəqədə (iaşə obyektində) satılan istehlak məhsullarının (xidmətlərin) müntəzəmliyi, kütləviliyi, ticarət obyektində məhsul (xidmət) çeşidlərinin çox olması, həmçinin yerli və idxal məhsullarının satışının həyata keçirilməsi nəzərə alınır.

İstehlak qiymətlərinin qeydiyyatı qida məhsulları üzrə ayda üç dəfə (on gün intervalı ilə), qeyri-qida məhsulları və əhaliyə göstərilən ödənişli xidmətlər üzrə isə aylıq intervalla üçüncü on günlükdə qiymət qeydiyyatçıları tərəfindən aparılır. Qiymətlərin qeydiyyatı zamanı məhsulun (xidmətin) adına, yerli və ya idxal məhsulu olduğuna, qiymətinə, ölçü vahidinə və səciyyəvi xüsusiyyətlərinə (markası, modeli, məhsulun tanınmasına imkan verən digər xüsusiyyətlər) dair məlumatlar real vaxt rejimində planşet tipli kompüterlər vasitəsilə Dövlət Statistika Komitəsinin elektron məlumat bazasına birbaşa daxil edilir.

Sənaye məhsullarının istehsalçı qiymət indeksləri - sənaye müəssisələri tərəfindən istehsal olunan və satılan sənaye məhsullarının qiymətlərinin səviyyəsi və dinamikasını xarakterizə edir.

Sənaye məhsullarının istehsalçı qiymətlərinin müşahidəsi İqtisadi Fəaliyyət Növləri Təsnifatının Mədənçıxarma sənayesi, Emal sənayesi, Elektrik enerjisi, qaz və buxar istehsalı, bölüşdürülməsi və təchizatı, Su təchizatı; tullantıların təmizlənməsi və emalı sektorlarına uyğun olaraq aparılır. İstehsalçı qiymətinə əlavə dəyər vergisi, aksizlər və s. vergi ödəmələri, məhsulun maya dəyərinə aid olmayan daşınma xərcləri aid edilmir. Sənaye məhsullarının istehsalçı qiymət indeksləri 2000-ci ildən etibarən hər ay hesablanır.

Kənd təsərrüfatı, balıqçılıq və meşə təsərrüfatı məhsullarının istehsalçı qiymət indeksləri – kənd təsərrüfatı müəssisələri, fərdi sahibkarlar, ailə kəndli və ev təsərrüfatları tərəfindən satılan kənd təsərrüfatı məhsullarının qiymətlərinin səviyyəsi və dinamikasını xarakterizə edir. Kənd təsərrüfatı məhsullarının qiymətlərinin müşahidəsi kənd təsərrüfatı müəssisələrinin, fərdi sahibkarların, ailə kəndli

process of monitoring the trading points, the regularity, massiveness, assortment of consumer goods (services) sold at that point (catering), as well as the sale of domestic and imported products are taken into account.

Consumer prices are registered by price registrants three times a month (at 10 days interval) for food products and the third ten days at one month interval for non-food products and paid services provided to the population. Information about name, origin (domestic or imported), price, measurement unit and specific features (brand, model, other features allowing the product to be recognized) of the product collected during the registration of prices are entered directly to the electronic database of the State Statistical Committee via tablet computers in real time mode.

Industrial producer price indices - characterizes level and dynamics of prices of industrial products produced and sold by industrial enterprises.

Observation of the prices of industrial products is carried out according to Mining industry, Manufacturing industry, Production, distribution and supply of electricity, gas and steam, Water supply; treatment and processing of wastes sectors of the Classification of Economic Activities. Producer price does not include value-added, excise etc. taxes and transportation costs not related to the cost of the product. Industrial producer price indices are calculated every month since 2000.

Producer price indices of agricultural, fishery and forestry products characterizes level and dynamics of prices of agricultural products sold by agricultural enterprises, private owners, family-peasant farms and households. Observation of the prices of agricultural products is carried out based on the sample network of agricultural enterprises, private owners, family-peasant farms and households.

və ev təsərrüfatlarının seçmə şəbəkəsi üzrə həyata keçirilir.

Kənd təsərrüfatı, balıqçılıq və meşə təsərrüfatı məhsullarının istehsalçı qiymət indeksləri 2003-cü ilin yanvar ayından etibarən hesablanır.

Nəqliyyat, anbar təsərrüfatı, poçt, kuryer, rabitə, proqram təminatının işlənməsi, bu sahədə məsləhətlər, bununla əlaqədar fəaliyyət və reklam xidmətlərinin istehsalçı qiymət indeksləri - nəqliyyatda yükdaşıma və sərnışındaşıma, anbar təsərrüfatı, yardımçı nəqliyyat, poçt, kuryer, rabitə, proqram təminatının işlənməsi, bu sahədə məsləhətlər, bununla əlaqədar fəaliyyət və reklam sahəsində göstərilən xidmətlərin qiymətlərinin səviyyəsi və dinamikasını xarakterizə edir.

Tikinti-quraşdırma işlərində istehsalçı qiymət indeksi - "Tikinti" iqtisadi fəaliyyət növünü xarakterizə edən qiymət statistikası göstəricilərindən biri hesab olunur və "tərkib elementləri" metodu ilə hesablanır. Tikinti-quraşdırma işlərində qiymətlərin müşahidəsi yaşayış evlərinin, sosial təyinatlı binaların, istehsal təyinatlı obyektlərin, yol və körpülərin tikintisi sahəsində həyata keçirilən tikinti işləri (xidmətləri) üzrə aparılır.

Producer price indices of agricultural, fishery and forestry products is calculated since January 2003.

Producer price indices of transport, warehouse, postal, courier, communication, computer programming, consultancy, related activities and advertise services – characterizes level and dynamics of prices of cargo and passenger transportation, warehouse, auxiliary transport, postal, courier, communication, computer programming, consultancy, related activities and advertise services.

Producer price index in construction and installation works - is considered as one of the indicators of price statistics characterizing "Construction" economic activity, and calculated by method of "component elements". Observation of the prices for construction and installation works is conducted by construction works (services) in the field of dwellings, social buildings, industrial buildings, road and bridge construction.

Qısaldılmış və şərti işarələr
List of abbreviations and symbols

<i>Azərbaycan dilində</i>		<i>In English</i>	
qr	-qram	<i>gr</i>	-gramme
kq	-kiloqram	<i>kg</i>	-kilogramme
kv.m	-kvadratmetr	<i>square m</i>	-square metre
kub m	-kubmetr	<i>cubic m</i>	-cubic metre
ml	-millilitr	<i>ml</i>	-millilitre

©Azərbaycan Respublikasının Dövlət Statistika Komitəsi

©The State Statistical Committee of the Republic of Azerbaijan

“Azərbaycanda qiymətlər” / Statistik məcmuə / Bakı, 2026

“Prices in Azerbaijan” / Statistical publication / Baku, 2026

Məcmuənin hazırlanmasına ümumi rəhbərlik:	Azər Mursaqulov
Buraxılış üzrə məsul:	Qiymət statistikasına şöbəsi
Şöbə müdiri:	Aqıl Hüseynov
İcraçılar:	Hacıbala Dadaşov Dünyamin Rəhimov Şəfiqə Vahabova Aydan Bağırılı Nigar Hüseynli Toğrul Hüseynov

tel: (+99412) 377-10-70 (22-55)

<i>General leadership for preparation of the publication:</i>	<i>Azer Mursagulov</i>
<i>Responsible for issue:</i>	<i>Price Statistics Department</i>
<i>Head of Department:</i>	<i>Agil Huseynov</i>
<i>Executors:</i>	<i>Hajibala Dadashov Dunyamin Rahimov Shafiqə Vahabova Aydan Baghirli Nigar Huseynli Toghrul Huseynov</i>

tel: (+99412) 377-10-70 (22-55)

Bu məcmuədən istifadəyə müstəsna hüquq Azərbaycan Respublikasının Dövlət Statistika Komitəsinə məxsusdur və adiçəkilən əməkdaşlar məcmuənin hazırlanmasında xidməti tapşırıq əsasında iştirak etmişdir.

Çapa imzalanma tarixi: 19.05.2026

Format 70x100 1/16

Həcmi 6 c.v

Tiraj 75 nüsxə

“Çaşıoğlu Eİ-MMC” mətbəəsində çap edilib.

