



**AZƏRBAYCAN RESPUBLİKASININ  
DÖVLƏT STATİSTİKA KOMİTƏSİ**

**KİÇİK SAHİBKARLIQ SUBYEKTLƏRİNİN  
İŞGÜZAR FƏALLIĞINA DAİR  
STATİSTİK MÜŞAHİDƏNİN NƏTİCƏLƏRİ**

**Bakı-2017**

**Qeyd:** Bülleten iqtisadçılar, tələbələr, elmi işçilər və digər istifadəçilər üçün nəzərdə tutulmuşdur. Məlumatlardan istifadə edərkən Azərbaycan Respublikasının Dövlət Statistika Komitəsinə istinad edilməlidir.

**Xüsusi işarələr:**

“-” hadisə baş verməmişdir

“x” müqayisə mümkün deyil

“0,0” məlumat istifadə olunan vahiddən olduqca kiçikdir.

**İzahlar:**

Bəzi hallarda yekunla toplananların cəmi arasındakı fərq rəqəmlərin yuvarlaqlaşdırılması ilə izah olunur.

<b>Mündəricat</b>	səh.
Giriş .....	5
Yekunların qısa iqtisadi – statistik təhlili .....	6
Statistik müşahidəyə cəlb edilmiş kiçik müəssisələrin sayı .....	8
İqtisadi fəaliyyət növləri üzrə kiçik müəssisələrin işçi qüvvəsi ilə təmin olunması .....	10
İqtisadi fəaliyyət növləri üzrə kiçik müəssisələrin mənfəət və zərəri .....	14
İqtisadi fəaliyyət növləri üzrə kiçik müəssisələrin maliyyə resursları ilə təmin olunması .....	22
Kiçik müəssisələrin istehsal fəaliyyətini məhdudlaşdıran amillər .....	32
2017-ci ilin II rübündə iqtisadi fəaliyyət növləri üzrə kiçik müəssisələrin mövcud istehsal güclərindən istifadə səviyyəsi .....	33
İqtisadi fəaliyyət növləri üzrə sənaye müəssisələrinin daxili və xarici bazardakı fəaliyyəti .....	36
İqtisadi fəaliyyət növləri üzrə sənaye müəssisələrinin məhsul buraxılışı .....	42
İqtisadi fəaliyyət növləri üzrə III rübdə sənaye müəssisələrinin istehsal gücünün qiymətləndirilməsi .....	48
İqtisadi fəaliyyət növləri üzrə sənaye sahəsində xammal və materialların və satılmış məhsulların qiymətləri .....	50
İqtisadi fəaliyyət növləri üzrə sənaye müəssisələrinin istehsal fəaliyyətini məhdudlaşdıran amillər .....	54
İqtisadi fəaliyyət növləri üzrə tikinti müəssisələri tərəfindən yerinə yetirilmiş və göstərilmiş xidmətlərin dəyəri və bağlanmış müqavilələrin sayı .....	58
İqtisadi fəaliyyət növləri üzrə tikinti müəssisələrinin sifariş və maliyyə vəsaitləri ilə təmin olunma müddəti və maliyyələşdirmə ilə təmin olunma müddəti .....	58
İqtisadi fəaliyyət növləri üzrə tikinti sahəsində tikinti materiallarının və tikinti-quraşdırma işlərinin qiymətləri .....	58
İqtisadi fəaliyyət növləri üzrə tikinti müəssisələrinin fəaliyyətini məhdudlaşdıran amillər .....	59
İqtisadi fəaliyyət növləri üzrə ticarət müəssisələrində məhsulların satış qiymətlərinin və ticarət əlavəsinin dəyişməsi .....	60

İqtisadi fəaliyyət növləri üzrə ticarət müəssisələrinin pərakəndə və topdansatış ticarət dövriyyəsi, məhsul qalığının dəyəri, müəssisənin rəqabət qabiliyyəti, fəaliyyətin genişləndirilməsi, təmir və modernləşməyə investisiyalar .....	60
İqtisadi fəaliyyət növləri üzrə ticarət müəssisələrinin fəaliyyətini məhdudlaşdıran amillər .....	61
İqtisadi fəaliyyət növləri üzrə xidmət sahəsində müəssisələrin fəaliyyətinin əsas göstəriciləri .....	62
İqtisadi fəaliyyət növləri üzrə xidmət sahəsində müəssisələrin fəaliyyətini məhdudlaşdıran amillər .....	68

## KİÇİK SAHİBKARLIQ SUBYEKTLƏRİNİN İŞGÜZAR FƏALLIĞINA DAİR STATİSTİK MÜŞAHİDƏNİN NƏTİCƏLƏRİ

### Giriş

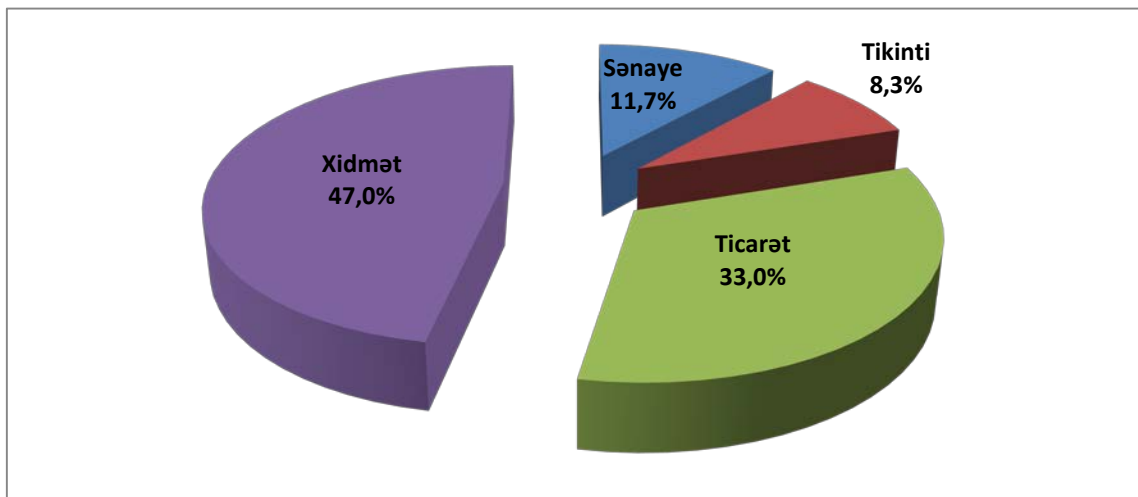
Azərbaycanda bazar münasibətlərinin formalaşması zəminində sahibkarlıq mühiti, müəssisələrin işgüzar fəallığı, onların idarə olunması prinsipləri xeyli dəyişmişdir. Sahibkarlar mövcud reallıqda öz resurslarını qiymətləndirir, bazarda baş verən proseslərə uyğun olaraq öz işlərini qurur, özlərinin gələcək perspektivlərini qiymətləndirirlər. Qısamüddətli belə planlaşdırmalar ölkənin cari və növbəti dövrlər üçün iqtisadi vəziyyətinə ciddi təsir edir. Nəticə etibarilə, aparılan sosial-iqtisadi islahatlar çərçivəsində sahibkarlıq mühitinin formalaşdırılması, iqtisadi fəallığın yüksəldilməsi istiqamətində zəruri qərarların qəbul edilməsi üçün çevik statistika məlumatlarına, xüsusilə işgüzar mühitin öncədən qiymətləndirilməsi üçün qabaqlayıcı məlumatlara tələbat xeyli artmışdır. Bu sahədə istifadəçiləri zəruri statistik məlumatlarla təmin etmək üçün Azərbaycan Respublikasının Dövlət Statistika Komitəsi iqtisadiyyatın mühüm sahələrindən olan sənaye, tikinti, ticarət və xidmət sahələrində fəaliyyət göstərən kiçik sahibkarlıq subyektlərinin işgüzar fəallığının öyrənilməsi üçün statistik müşahidə aparmışdır.

2017-ci ilin iyul ayının 1-dən 20-dək olan dövrdə keçirilmiş statistik müşahidə vasitəsilə kiçik sahibkarlıq subyektlərinin (kiçik müəssisələrin) işgüzar fəallığı öyrənilmiş, sənaye, tikinti, ticarət və xidmət sahələri üzrə çıxış cədvəlləri əsasında ölkə üzrə ümumi məlumatlarla yanaşı, hər bir inzibati rayon (şəhər) və iqtisadi rayon üzrə də nəticələr alınmışdır.

Müşahidəyə 7270 kiçik müəssisə cəlb edilmiş, onların 47,0 faizi xidmət, 33,0 faizi ticarət, 11,7 faizi sənaye, 8,3 faizi isə tikinti sahəsində fəaliyyət göstərmişlər.

**Qrafik 1**

**Kiçik müəssisələrin fəaliyyət növlərinə görə bölgüsü, faizlə**



Bu müəssisələrin 4468-i və ya 61,5 faizi Bakı şəhərinin, 566-sı və ya 7,8 faizi Abşeron iqtisadi rayonunun, 492-si və ya 6,8 faizi Gəncə-Qazax iqtisadi rayonunun, 254-ü və ya 3,5 faizi Şəki-Zaqatala iqtisadi rayonunun, 279-u və ya 3,8 faizi Lənkəran iqtisadi rayonunun, 165-i və ya 2,3 faizi Quba-Xaçmaz iqtisadi rayonunun, 737-si və ya 10,1 faizi Aran iqtisadi rayonunun, 97-si və ya 1,3 faizi Yuxarı Qarabağ iqtisadi rayonunun, 18-i və ya 0,2 faizi Kəlbəcər-Laçın iqtisadi rayonunun, 107-si və ya 1,5 faizi Dağlıq Şirvan iqtisadi rayonunun, 87-si və ya 1,2 faizi Naxçıvan Muxtar Respublikasının payına düşmüşdür.

### **Yekunların qısa iqtisadi – statistik təhlili**

**İşçilərin sayı.** 2017-ci ilin II rübündə müayinəyə cəlb olunan müəssisələrin 1,4 faizi işçilərin sayının zəruri olduğundan artıq, 9,0 faizi zəruri olduğundan az, 89,6 faizi isə kifayət qədər olduğunu, 7,4 faizi 2017-ci ilin III rübündə işçilərin sayının artacağını, 3,6 faizi əksinə azalacağını və 89,0 faizi isə dəyişməyəcəyini gözlədiklərini qeyd etmişlər.

**Qiymətlər.** Əvvəlki rüblə müqayisədə tikinti fəaliyyəti ilə məşğul olan kiçik sahibkarlıq subyektlərinin 44,6 faizi 2017-ci ilin II rübündə tikinti materiallarının qiymətinin, 36,9 faizi tikinti-quraşdırma işlərinin qiymətinin artdığını, 6,7 faizi tikinti materiallarının qiymətinin, 9,3 faizi tikinti-quraşdırma işlərinin qiymətinin azaldığını, 48,7 faizi tikinti materiallarının və 53,8 faizi tikinti-quraşdırma işlərinin qiymətinin eyni səviyyədə qaldığını qeyd etmişlər. Sənaye fəaliyyəti ilə məşğul olan kiçik sahibkarlıq subyektlərinin 28,2 faizi 2017-ci ilin II rübündə xammal və materialların qiymətinin, 18,3 faizi satılmış məhsulların qiymətinin artdığını, 5,9 faizi xammal və materialların qiymətinin, 13,2 faizi satılmış məhsulların qiymətinin azaldığını, 65,9 faizi xammal və materialların qiymətinin və 68,5 faizi satılmış məhsulların qiymətinin eyni səviyyədə qaldığını qeyd etmişlər. Ticarət fəaliyyəti ilə məşğul olan kiçik sahibkarlıq subyektlərinin 23,9 faizi 2017-ci ilin II rübündə məhsulların satış qiymətlərinin artdığını, 9,0 faizi məhsulların satış qiymətlərinin azaldığını, 67,1 faizi məhsulların satış qiymətlərinin eyni səviyyədə qaldığını göstərmişlər.

**Maliyyə göstəriciləri.** 2017-ci ilin I rübü ilə müqayisədə II rübdə müəssisələrin 32,1 faizi mənfəətində artım, 15,1 faizi azalma olduğunu, 52,8 faizi isə eyni səviyyədə qaldığını qeyd etmişdir. II rüblə müqayisədə III rübdə isə müəssisələrin 23,2 faizi mənfəətində artım, 7,4 faizi azalma olacağını, 69,4 faizi isə mənfəətin eyni səviyyədə qalacağını gözlədiklərini qeyd etmişdir. I rüblə müqayisədə II rübdə müəssisələrin 23,4 faizi maliyyə resurslarının özünün mənfəəti hesabına, 23,3 faizi kredit və borclar hesabına, 17,3 faizi isə digər vəsaitlərin hesabına artdığını qeyd etmişdir. Respondentlərin 63,2 faizi maliyyə resurslarının eyni səviyyədə qaldığını, 13,9 faizi isə azaldığını qeyd etmişlər. II rüblə müqayisədə III rübdə isə müəssisələrin 18,4 faizi maliyyə resurslarının özünün mənfəəti hesabına, 17,5 faizi kredit və

borclar hesabına, 10,1 faizi isə büdcədən maliyyələşən təşkilatların sifarişi ilə yerinə yetirilmiş işlərin hesabına artacağını gözlədiklərini qeyd etmişlər. Respondentlərin 72,9 faizi maliyyə resurslarının eyni səviyyədə qalacağını, 9,4 faizi isə azalacağını proqnozlaşdırmışdır.

**İstehsal gücündən istifadə səviyyəsi.** II rübdə tikinti müəssisələrinin 82,9 faizi istehsal gücünün 70,0 faizində, 17,1 faizi isə 70,0 faizindən artıq, sənaye müəssisələrinin 75,5 faizi istehsal gücünün 70,0 faizində, 24,5 faizi isə 70,0 faizindən artıq istifadə etdiklərini bildirmişlər.

**İstehsal fəaliyyətini məhdudlaşdıran amillər.** Tikinti müəssisələrinin 24,8 faizi işin (xidmətin) yerinə yetirilməsi üçün kifayət qədər sifarişlərin olmamasını, 16,1 faizi maliyyə vəsaitlərinin çatışmazlığını, sənaye müəssisələrinin 16,8 faizi istehsal etdikləri məhsullara daxili bazarda kifayət qədər tələbatın olmamasını, 15,5 faizi maliyyə vəsaitlərinin çatışmazlığını, ticarət müəssisələrinin 19,9 faizi əhalinin alıcılıq qabiliyyətinin aşağı olmasını, 8,0 faizi maliyyə vəsaitlərinin çatışmazlığını, xidmət müəssisələrinin 13,2 faizi təklif etdikləri xidmətlərə kifayət qədər tələbatın olmamasını və 8,7 faizi maliyyə vəsaitlərinin çatışmazlığını müəssisənin fəaliyyətini məhdudlaşdıran əsas amil kimi göstərmişlər. Tikinti müəssisələrinin 13,6 faizi, sənaye müəssisələrinin 13,0 faizi, ticarət müəssisələrinin 19,3 faizi, xidmət müəssisələrinin isə 25,8 faizi fəaliyyətlərini məhdudlaşdıran amillərin olmadığını qeyd etmişlər.

Müşahidənin nəticələri əlavə edilmiş cədvəllərdə daha ətraflı verilmişdir.

## 1. Statistik müşahidəyə cəlb edilmiş kiçik müəssisələrin sayı, vahid

İqtisadi fəaliyyət növlərinin adı	Müəssisələrin sayı
<b>İqtisadi fəaliyyət növləri üzrə - cəmi</b>	<b>7270</b>
<b>Sənaye - cəmi</b>	<b>850</b>
<b>Mədəncixarma sənayesi</b>	<b>98</b>
Metal filizlərinin hasilatı	2
Mədəncixarma sənayesinin digər sahələri	80
Mədəncixarma sənayesi sahəsinə xidmətlərin göstərilməsi	16
<b>Emal sənayesi</b>	<b>665</b>
Qida məhsullarının istehsalı	126
İçki istehsalı	33
Tütün məmulatlarının istehsalı	2
Toxuculuq sənayesi	27
Geyim istehsalı	30
Dəri və dəridən məmulatların, ayaqqabıların istehsalı	12
Ağac emalı və ağacdən məmulatların istehsalı	13
Kağız və karton istehsalı	6
Poliqrafiya fəaliyyəti	80
Neft məhsullarının istehsalı	1
Kimya sənayesi	23
Rezin və plastik kütlə məmulatlarının istehsalı	32
Tikinti məmulatlarının istehsalı	88
Metallurgiya sənayesi	11
Maşın və avadanlıqlardan başqa hazır metal məmulatlarının istehsalı	29
Kompüter və digər elektron avadanlıqların istehsalı	9
Elektrik avadanlıqlarının istehsalı	18
Maşın və avadanlıqların istehsalı	13
Avtomobil və qoşquların istehsalı	3
Sair nəqliyyat vasitələrinin istehsalı	3
Mebel istehsalı	40
Sair sənaye məhsullarının istehsalı	17
Maşın və avadanlıqların quraşdırılması və təmiri	49
<b>Elektrik enerjisi, qaz və buxar istehsalı, bölüşdürülməsi və təchizatı</b>	<b>46</b>



İqtisadi fəaliyyət növlərinin adı	Müəssisələrin sayı
<b>Su təchizatı, tullantıların təmizlənməsi və emalı</b>	<b>41</b>
Suyun yığılması, təmizlənməsi və paylanması	9
Çirkli suların yığılması və emalı	4
Tullantıların yığılması, emalı və məhv edilməsi; istehsalat tullantılarından təkrar istifadə edilməsi	16
Digər tullantıların yığılması və məhv edilməsi	12
<b>Tikinti</b>	<b>601</b>
<b>Ticarət; nəqliyyat vasitələrinin təmiri</b>	<b>2396</b>
<b>Nəqliyyat və anbar təsərrüfatı</b>	<b>298</b>
<b>Turistlərin yerləşdirilməsi və ictimai iaşə</b>	<b>269</b>
<b>İnformasiya və rabitə</b>	<b>322</b>
<b>Maliyyə və sığorta fəaliyyəti</b>	<b>129</b>
<b>Daşınmaz əmlakla əlaqədar əməliyyatlar</b>	<b>326</b>
<b>Peşə, elmi və texniki fəaliyyət</b>	<b>622</b>
<b>İnzibati və yardımçı xidmətlərin göstərilməsi</b>	<b>493</b>
<b>Təhsil</b>	<b>233</b>
<b>Əhaliyə səhiyyə və sosial xidmətlərin göstərilməsi</b>	<b>320</b>
<b>İstirahət, əyləncə və incəsənət sahəsində fəaliyyət</b>	<b>133</b>
<b>Digər sahələrdə xidmətlərin göstərilməsi</b>	<b>278</b>

**2. İqtisadi fəaliyyət növləri üzrə kiçik müəssisələrin işçi qüvvəsi ilə təmin olunması, faizlə**

İqtisadi fəaliyyət növlərinin adı	I rüblə müqayisədə II rübdə işçilərin orta sayı		
	artmışdır	dəyişməmişdir	azalmışdır
<b>İqtisadi fəaliyyət növləri üzrə - cəmi</b>	<b>13,9</b>	<b>76,8</b>	<b>9,3</b>
<b>Sənaye - cəmi</b>	<b>16,0</b>	<b>71,4</b>	<b>12,6</b>
<b>Mədənçıxarma sənayesi</b>	<b>19,6</b>	<b>70,1</b>	<b>10,3</b>
Metal filizlərinin hasilatı	-	100,0	-
Mədənçıxarma sənayesinin digər sahələri	19,0	70,9	10,1
Mədənçıxarma sənayesi sahəsinə xidmətlərin göstərilməsi	25,0	62,5	12,5
<b>Emal sənayesi</b>	<b>16,4</b>	<b>72,5</b>	<b>11,1</b>
Qida məhsullarının istehsalı	15,2	72,0	12,8
İçki istehsalı	27,3	66,7	6,1
Tütün məmulatlarının istehsalı	-	100,0	-
Toxuculuq sənayesi	22,2	63,0	14,8
Geyim istehsalı	10,0	76,7	13,3
Dəri və dəridən məmulatların, ayaqqabıların istehsalı	33,3	66,7	-
Ağac emalı və ağacdən məmulatların istehsalı	15,4	76,9	7,7
Kağız və karton istehsalı	16,7	66,7	16,7
Poliqrafiya fəaliyyəti	11,3	78,8	10,0
Neft məhsullarının istehsalı	-	100,0	-
Kimya sənayesi	18,2	63,6	18,2
Rezin və plastik kütlə məmulatlarının istehsalı	12,5	71,9	15,6
Tikinti məmulatlarının istehsalı	18,4	66,7	14,9
Metallurgiya sənayesi	45,5	54,5	-
Maşın və avadanlıqlardan başqa hazır metal məmulatlarının istehsalı	10,3	79,3	10,3
Kompüter və digər elektron avadanlıqların istehsalı	11,1	88,9	-
Elektrik avadanlıqlarının istehsalı	5,6	77,8	16,7
Maşın və avadanlıqların istehsalı	15,4	84,6	-
Avtomobil və qoşquların istehsalı	66,7	33,3	-
Sair nəqliyyat vasitələrinin istehsalı	33,3	66,7	-
Mebel istehsalı	17,9	64,1	17,9
Sair sənaye məhsullarının istehsalı	31,3	68,8	-

İqtisadi fəaliyyət növlərinin adı	I rüblə müqayisədə II rübdə işçilərin orta sayı		
	artmışdır	dəyişməmişdir	azalmışdır
Maşın və avadanlıqların quraşdırılması və təmiri	8,2	87,8	4,1
<b>Elektrik enerjisi, qaz və buxar istehsalı, bölüşdürülməsi və təchizatı</b>	<b>2,2</b>	<b>54,3</b>	<b>43,5</b>
<b>Su təchizatı, tullantıların təmizlənməsi və emalı</b>	<b>15,8</b>	<b>76,3</b>	<b>7,9</b>
Suyun yığılması, təmizlənməsi və paylanması	22,2	66,7	11,1
Çirkli suların yığılması və emalı	33,3	66,7	-
Tullantıların yığılması, emalı və məhv edilməsi; istehsalat tullantılarından təkrar istifadə edilməsi	7,1	85,7	7,1
Digər tullantıların yığılması və məhv edilməsi	16,7	75,0	8,3
<b>Tikinti</b>	<b>27,0</b>	<b>59,6</b>	<b>13,5</b>
<b>Ticarət; nəqliyyat vasitələrinin təmiri</b>	<b>14,4</b>	<b>77,8</b>	<b>7,8</b>
<b>Nəqliyyat və anbar təsərrüfatı</b>	<b>7,4</b>	<b>86,9</b>	<b>5,7</b>
<b>Turistlərin yerləşdirilməsi və ictimai iaşə</b>	<b>24,5</b>	<b>60,2</b>	<b>15,2</b>
<b>İnformasiya və rabitə</b>	<b>5,0</b>	<b>88,2</b>	<b>6,8</b>
<b>Maliyyə və sığorta fəaliyyəti</b>	<b>8,5</b>	<b>81,4</b>	<b>10,1</b>
<b>Daşınmaz əmlakla əlaqədar əməliyyatlar</b>	<b>1,5</b>	<b>94,5</b>	<b>4,0</b>
<b>Peşə, elmi və texniki fəaliyyət</b>	<b>13,2</b>	<b>78,9</b>	<b>7,9</b>
<b>İnzibati və yardımçı xidmətlərin göstərilməsi</b>	<b>11,2</b>	<b>80,3</b>	<b>8,5</b>
<b>Təhsil</b>	<b>6,9</b>	<b>82,4</b>	<b>10,7</b>
<b>Əhaliyə səhiyyə və sosial xidmətlərin göstərilməsi</b>	<b>17,2</b>	<b>73,4</b>	<b>9,4</b>
<b>İstirahət, əyləncə və incəsənət sahəsində fəaliyyət</b>	<b>15,8</b>	<b>72,2</b>	<b>12,0</b>
<b>Digər sahələrdə xidmətlərin göstərilməsi</b>	<b>6,5</b>	<b>82,7</b>	<b>10,8</b>

İqtisadi fəaliyyət növlərinin adı	II rüblə müqayisədə III rübdə işçilərin gözlənilən sayı		
	artacaq	dəyişməyəcək	azalacaq
<b>İqtisadi fəaliyyət növləri üzrə - cəmi</b>	<b>7,4</b>	<b>89,0</b>	<b>3,6</b>
<b>Sənaye - cəmi</b>	<b>7,6</b>	<b>86,2</b>	<b>6,2</b>
<b>Mədəncixarma sənayesi</b>	<b>7,4</b>	<b>84,2</b>	<b>8,4</b>
Metal filizlərinin hasilatı	-	100,0	-
Mədəncixarma sənayesinin digər sahələri	8,9	81,0	10,1
Mədəncixarma sənayesi sahəsinə xidmətlərin göstərilməsi	-	100,0	-
<b>Emal sənayesi</b>	<b>7,4</b>	<b>86,7</b>	<b>5,9</b>
Qida məhsullarının istehsalı	6,3	85,7	7,9
İçki istehsalı	15,2	81,8	3,0
Tütün məmulatlarının istehsalı	50,0	50,0	-
Toxuculuq sənayesi	11,1	88,9	-
Geyim istehsalı	3,4	93,1	3,4
Dəri və dəridən məmulatların, ayaqqabıların istehsalı	8,3	83,3	8,3
Ağac emalı və ağacdən məmulatların istehsalı	-	92,3	7,7
Kağız və karton istehsalı	16,7	66,7	16,7
Poliqrafiya fəaliyyəti	10,0	85,0	5,0
Neft məhsullarının istehsalı	-	100,0	-
Kimya sənayesi	21,7	73,9	4,3
Rezin və plastik kütlə məmulatlarının istehsalı	-	90,6	9,4
Tikinti məmulatlarının istehsalı	4,5	88,6	6,8
Metallurgiya sənayesi	9,1	90,9	-
Maşın və avadanlıqlardan başqa hazır metal məmulatlarının istehsalı	3,4	89,7	6,9
Kompüter və digər elektron avadanlıqların istehsalı	11,1	77,8	11,1
Elektrik avadanlıqlarının istehsalı	16,7	83,3	-
Maşın və avadanlıqların istehsalı	7,7	92,3	-
Avtomobil və qoşquların istehsalı	33,3	66,7	-
Sair nəqliyyat vasitələrinin istehsalı	33,3	66,7	-
Mebel istehsalı	5,0	82,5	12,5
Sair sənaye məhsullarının istehsalı	-	93,8	6,3

İqtisadi fəaliyyət növlərinin adı	II rüblə müqayisədə III rübdə işçilərin gözlənilən sayı		
	artacaq	dəyişməyəcək	azalacaq
Maşın və avadanlıqların quraşdırılması və təmiri	2,0	95,9	2,0
<b>Elektrik enerjisi, qaz və buxar istehsalı, bölüşdürülməsi və təchizatı</b>	<b>8,7</b>	<b>80,4</b>	<b>10,9</b>
<b>Su təchizatı, tullantıların təmizlənməsi və emalı</b>	<b>10,3</b>	<b>89,7</b>	-
Suyun yığılması, təmizlənməsi və paylanması	22,2	77,8	-
Çirkli suların yığılması və emalı	-	100,0	-
Tullantıların yığılması, emalı və məhv edilməsi; istehsalat tullantılarından təkrar istifadə edilməsi	6,7	93,3	-
Digər tullantıların yığılması və məhv edilməsi	8,3	91,7	-
<b>Tikinti</b>	<b>12,3</b>	<b>79,3</b>	<b>8,3</b>
<b>Ticarət; nəqliyyat vasitələrinin təmiri</b>	<b>5,8</b>	<b>91,8</b>	<b>2,4</b>
<b>Nəqliyyat və anbar təsərrüfatı</b>	<b>10,7</b>	<b>88,9</b>	<b>0,3</b>
<b>Turistlərin yerləşdirilməsi və ictimai iaşə</b>	<b>17,1</b>	<b>82,2</b>	<b>0,7</b>
<b>İnformasiya və rabitə</b>	<b>9,9</b>	<b>89,1</b>	<b>0,9</b>
<b>Maliyyə və sığorta fəaliyyəti</b>	<b>6,2</b>	<b>86,0</b>	<b>7,8</b>
<b>Daşınmaz əmlakla əlaqədar əməliyyatlar</b>	<b>1,2</b>	<b>96,3</b>	<b>2,5</b>
<b>Peşə, elmi və texniki fəaliyyət</b>	<b>7,6</b>	<b>89,2</b>	<b>3,2</b>
<b>İnzibati və yardımçı xidmətlərin göstərilməsi</b>	<b>6,1</b>	<b>91,3</b>	<b>2,6</b>
<b>Təhsil</b>	<b>3,9</b>	<b>88,8</b>	<b>7,3</b>
<b>Əhaliyə səhiyyə və sosial xidmətlərin göstərilməsi</b>	<b>9,1</b>	<b>89,1</b>	<b>1,9</b>
<b>İstirahət, əyləncə və incəsənət sahəsində fəaliyyət</b>	<b>10,5</b>	<b>82,7</b>	<b>6,8</b>
<b>Digər sahələrdə xidmətlərin göstərilməsi</b>	<b>2,5</b>	<b>92,1</b>	<b>5,4</b>

### 3. Maliyyə göstəriciləri

#### 3.1 İqtisadi fəaliyyət növləri üzrə kiçik müəssisələrin mənfəət və zərəri, faizlə

İqtisadi fəaliyyət növlərinin adı	I rüblə müqayisədə II rübdə müşahidə olunmuşdur		
	artım	eyni səviyyə	azalma
<b>İqtisadi fəaliyyət növləri üzrə - cəmi</b>			
<b>mənfəət</b>	<b>32,1</b>	<b>52,7</b>	<b>15,1</b>
<b>zərər</b>	<b>25,2</b>	<b>58,4</b>	<b>16,4</b>
<b>Sənaye - cəmi</b>			
<b>mənfəət</b>	<b>26,6</b>	<b>53,7</b>	<b>19,7</b>
<b>zərər</b>	<b>25,8</b>	<b>57,5</b>	<b>16,7</b>
<b>Mədənçixarma sənayesi</b>			
<b>mənfəət</b>	<b>33,7</b>	<b>44,6</b>	<b>21,7</b>
<b>zərər</b>	<b>-</b>	<b>70,0</b>	<b>30,0</b>
Metal filizlərinin hasilatı			
<b>mənfəət</b>	<b>-</b>	<b>50,0</b>	<b>50,0</b>
Mədənçixarma sənayesinin digər sahələri			
<b>mənfəət</b>	<b>36,2</b>	<b>44,9</b>	<b>18,8</b>
<b>zərər</b>	<b>-</b>	<b>77,8</b>	<b>22,2</b>
Mədənçixarma sənayesi sahəsinə xidmətlərin göstərilməsi			
<b>mənfəət</b>	<b>25,0</b>	<b>41,7</b>	<b>33,3</b>
<b>zərər</b>	<b>-</b>	<b>-</b>	<b>100,0</b>
<b>Emal sənayesi</b>			
<b>mənfəət</b>	<b>26,7</b>	<b>55,5</b>	<b>17,9</b>
<b>zərər</b>	<b>26,8</b>	<b>58,8</b>	<b>14,4</b>
Qida məhsullarının istehsalı			
<b>mənfəət</b>	<b>21,6</b>	<b>62,9</b>	<b>15,5</b>
<b>zərər</b>	<b>30,4</b>	<b>60,9</b>	<b>8,7</b>
İçki istehsalı			
<b>mənfəət</b>	<b>38,5</b>	<b>50,0</b>	<b>11,5</b>
<b>zərər</b>	<b>40,0</b>	<b>60,0</b>	<b>-</b>
Tütün məmulatlarının istehsalı			
<b>zərər</b>	<b>100,0</b>	<b>-</b>	<b>-</b>
Toxuculuq sənayesi			
<b>mənfəət</b>	<b>14,3</b>	<b>61,9</b>	<b>23,8</b>
<b>zərər</b>	<b>40,0</b>	<b>60,0</b>	<b>-</b>
Geyim istehsalı			
<b>mənfəət</b>	<b>30,4</b>	<b>60,9</b>	<b>8,7</b>
<b>zərər</b>	<b>25,0</b>	<b>50,0</b>	<b>25,0</b>

...ardı...

İqtisadi fəaliyyət növlərinin adı	I rüblə müqayisədə II rübdə müşahidə olunmuşdur		
	artım	eyni səviyyə	azalma
Dəri və dəridən məmulatların, ayaqqabıların istehsalı			
mənfəət	85,7	14,3	-
zərər	66,7	33,3	-
Ağac emalı və ağacdən məmulatların istehsalı			
mənfəət	8,3	50,0	41,7
Kağız və karton istehsalı			
mənfəət	40,0	40,0	20,0
zərər	-	100,0	-
Poliqrafiya fəaliyyəti			
mənfəət	25,4	50,7	23,9
zərər	16,7	83,3	-
Neft məhsullarının istehsalı			
mənfəət	-	100,0	-
Kimya sənayesi			
mənfəət	38,1	47,6	14,3
zərər	-	50,0	50,0
Rezin və plastik kütlə məmulatlarının istehsalı			
mənfəət	13,6	63,6	22,7
zərər	28,6	57,1	14,3
Tikinti məmulatlarının istehsalı			
mənfəət	28,6	55,7	15,7
zərər	18,2	54,5	27,3
Metallurgiya sənayesi			
mənfəət	30,0	60,0	10,0
zərər	-	100,0	-
Maşın və avadanlıqlardan başqa hazır metal məmulatlarının istehsalı			
mənfəət	18,2	50,0	31,8
zərər	33,3	-	66,7
Kompüter və digər elektron avadanlıqların istehsalı			
mənfəət	-	75,0	25,0
zərər	-	100,0	-
Elektrik avadanlıqlarının istehsalı			
mənfəət	36,4	54,5	9,1
zərər	50,0	33,3	16,7
Maşın və avadanlıqların istehsalı			
mənfəət	36,4	54,5	9,1
Avtomobil və qoşquların istehsalı			
mənfəət	-	100,0	-

...ardı...

İqtisadi fəaliyyət növlərinin adı	I rüblə müqayisədə II rübdə müşahidə olunmuşdur		
	artım	eyni səviyyə	azalma
Sair nəqliyyat vasitələrinin istehsalı			
mənfiyyət	-	100,0	-
zərər	100,0	-	-
Mebel istehsalı			
mənfiyyət	31,3	46,9	21,9
zərər	20,0	60,0	20,0
Sair sənaye məhsullarının istehsalı			
mənfiyyət	38,5	46,2	15,4
zərər	-	100,0	-
Maşın və avadanlıqların quraşdırılması və təmiri			
mənfiyyət	27,0	56,8	16,2
zərər	-	75,0	25,0
<b>Elektrik enerjisi, qaz və buxar istehsalı, bölüşdürülməsi və təchizatı</b>			
<b>mənfiyyət</b>	<b>15,2</b>	<b>42,4</b>	<b>42,4</b>
<b>zərər</b>	<b>16,7</b>	<b>33,3</b>	<b>50,0</b>
<b>Su təchizatı, tullantıların təmizlənməsi və emalı</b>			
<b>mənfiyyət</b>	<b>18,2</b>	<b>60,6</b>	<b>21,2</b>
<b>zərər</b>	<b>57,1</b>	<b>42,9</b>	<b>-</b>
Suyun yığılması, təmizlənməsi və paylanması			
mənfiyyət	37,5	62,5	-
zərər	100,0	-	-
Çirkli suların yığılması və emalı			
mənfiyyət	33,3	66,7	-
Tullantıların yığılması, emalı və məhv edilməsi; istehsalat tullantılarından təkrar istifadə edilməsi			
mənfiyyət	8,3	58,3	33,3
zərər	50,0	50,0	-
Digər tullantıların yığılması və məhv edilməsi			
mənfiyyət	10,0	60,0	30,0
zərər	50,0	50,0	-
<b>Tikinti</b>			
<b>mənfiyyət</b>	<b>38,0</b>	<b>42,3</b>	<b>19,7</b>
<b>zərər</b>	<b>30,1</b>	<b>47,9</b>	<b>21,9</b>
<b>Ticarət; nəqliyyat vasitələrinin təmiri</b>			
<b>mənfiyyət</b>	<b>34,6</b>	<b>52,8</b>	<b>12,6</b>
<b>zərər</b>	<b>26,6</b>	<b>60,5</b>	<b>12,9</b>
<b>Nəqliyyat və anbar təsərrüfatı</b>			
<b>mənfiyyət</b>	<b>32,6</b>	<b>54,1</b>	<b>13,3</b>
<b>zərər</b>	<b>17,9</b>	<b>57,1</b>	<b>25,0</b>



...ardı...

İqtisadi fəaliyyət növlərinin adı	I rüblə müqayisədə II rübdə müşahidə olunmuşdur		
	artım	eyni səviyyə	azalma
<b>Turistlərin yerləşdirilməsi və ictimai iasə</b>			
<b>mənfəət</b>	41,1	44,8	14,1
<b>zərər</b>	28,6	66,7	4,8
<b>İnformasiya və rabitə</b>			
<b>mənfəət</b>	27,9	54,8	17,3
<b>zərər</b>	44,8	31,0	24,1
<b>Maliyyə və sığorta fəaliyyəti</b>			
<b>mənfəət</b>	24,6	64,8	10,7
<b>zərər</b>	25,0	62,5	12,5
<b>Daşınmaz əmlakla əlaqədar əməliyyatlar</b>			
<b>mənfəət</b>	14,6	69,2	16,2
<b>zərər</b>	8,3	50,0	41,7
<b>Peşə, elmi və texniki fəaliyyət</b>			
<b>mənfəət</b>	43,7	37,4	18,9
<b>zərər</b>	21,7	65,2	13,0
<b>Təhsil</b>			
<b>mənfəət</b>	24,9	53,5	21,6
<b>zərər</b>	5,0	80,0	15,0
<b>Əhaliyə səhiyyə və sosial xidmətlərin göstərilməsi</b>			
<b>mənfəət</b>	30,6	59,4	10,0
<b>zərər</b>	9,1	63,6	27,3
<b>İstirahət, əyləncə və incəsənət sahəsində fəaliyyət</b>			
<b>mənfəət</b>	33,1	55,1	11,9
<b>zərər</b>	13,3	86,7	-
<b>Digər sahələrdə xidmətlərin göstərilməsi</b>			
<b>mənfəət</b>	24,8	56,4	18,8
<b>zərər</b>	40,0	30,0	30,0

...ardı...

İqtisadi fəaliyyət növlərinin adı	II rüblə müqayisədə III rübdə gözlənilən		
	artım	eyni səviyyə	azalma
<b>İqtisadi fəaliyyət növləri üzrə - cəmi</b>			
<b>mənfəət</b>	<b>23,2</b>	<b>69,3</b>	<b>7,4</b>
<b>zərər</b>	<b>12,9</b>	<b>68,7</b>	<b>18,4</b>
<b>Sənaye - cəmi</b>			
<b>mənfəət</b>	<b>13,0</b>	<b>73,5</b>	<b>13,5</b>
<b>zərər</b>	<b>14,5</b>	<b>65,0</b>	<b>20,5</b>
<b>Mədənçıxarma sənayesi</b>			
<b>mənfəət</b>	<b>15,5</b>	<b>70,2</b>	<b>14,3</b>
<b>zərər</b>	<b>-</b>	<b>62,5</b>	<b>37,5</b>
Metal filizlərinin hasilatı			
<b>mənfəət</b>	<b>-</b>	<b>100,0</b>	<b>-</b>
Mədənçıxarma sənayesinin digər sahələri			
<b>mənfəət</b>	<b>15,7</b>	<b>71,4</b>	<b>12,9</b>
<b>zərər</b>	<b>-</b>	<b>71,4</b>	<b>28,6</b>
Mədənçıxarma sənayesi sahəsinə xidmətlərin göstərilməsi			
<b>mənfəət</b>	<b>16,7</b>	<b>58,3</b>	<b>25,0</b>
<b>zərər</b>	<b>-</b>	<b>-</b>	<b>100,0</b>
<b>Emal sənayesi</b>			
<b>mənfəət</b>	<b>13,5</b>	<b>74,3</b>	<b>12,2</b>
<b>zərər</b>	<b>15,6</b>	<b>65,6</b>	<b>18,8</b>
Qida məhsullarının istehsalı			
<b>mənfəət</b>	<b>19,6</b>	<b>69,1</b>	<b>11,3</b>
<b>zərər</b>	<b>26,1</b>	<b>60,9</b>	<b>13,0</b>
İçki istehsalı			
<b>mənfəət</b>	<b>19,2</b>	<b>73,1</b>	<b>7,7</b>
<b>zərər</b>	<b>-</b>	<b>80,0</b>	<b>20,0</b>
Tütün məmulatlarının istehsalı			
<b>mənfəət</b>	<b>-</b>	<b>100,0</b>	<b>-</b>
<b>zərər</b>	<b>100,0</b>	<b>-</b>	<b>-</b>
Toxuculuq sənayesi			
<b>mənfəət</b>	<b>5,0</b>	<b>80,0</b>	<b>15,0</b>
<b>zərər</b>	<b>20,0</b>	<b>60,0</b>	<b>20,0</b>
Geyim istehsalı			
<b>mənfəət</b>	<b>28,6</b>	<b>66,7</b>	<b>4,8</b>
<b>zərər</b>	<b>-</b>	<b>50,0</b>	<b>50,0</b>
Dəri və dəridən məmulatların, ayaqqabıların istehsalı			
<b>mənfəət</b>	<b>14,3</b>	<b>85,7</b>	<b>-</b>
<b>zərər</b>	<b>66,7</b>	<b>33,3</b>	<b>-</b>

...ardı...

İqtisadi fəaliyyət növlərinin adı	II rüblə müqayisədə III rübdə gözlənilən		
	artım	eyni səviyyə	azalma
Ağac emalı və ağacdan məmulatların istehsalı			
mənfəət	8,3	66,7	25,0
Kağız və karton istehsalı			
mənfəət	-	80,0	20,0
zərər	-	100,0	-
Poliqrafiya fəaliyyəti			
mənfəət	2,9	79,4	17,6
zərər	28,6	57,1	14,3
Neft məhsullarının istehsalı			
mənfəət	-	100,0	-
Kimya sənayesi			
mənfəət	26,3	63,2	10,5
zərər	-	100,0	-
Rezin və plastik kütlə məmulatlarının istehsalı			
mənfəət	4,5	77,3	18,2
zərər	-	66,7	33,3
Tikinti məmulatlarının istehsalı			
mənfəət	14,5	75,4	10,1
zərər	-	80,0	20,0
Metallurgiya sənayesi			
mənfəət	10,0	90,0	-
zərər	-	100,0	-
Maşın və avadanlıqlardan başqa hazır metal məmulatlarının istehsalı			
mənfəət	9,1	72,7	18,2
zərər	33,3	-	66,7
Kompüter və digər elektron avadanlıqların istehsalı			
mənfəət	-	100,0	-
zərər	-	100,0	-
Elektrik avadanlıqlarının istehsalı			
mənfəət	9,1	81,8	9,1
zərər	16,7	50,0	33,3
Maşın və avadanlıqların istehsalı			
mənfəət	9,1	72,7	18,2
Avtomobil və qoşquların istehsalı			
mənfəət	-	100,0	-

...ardı...

İqtisadi fəaliyyət növlərinin adı	II rüblə müqayisədə III rübdə gözlənilən		
	artım	eyni səviyyə	azalma
Sair nəqliyyat vasitələrinin istehsalı			
mənfəət	-	100,0	-
zərər	-	-	100,0
Mebel istehsalı			
mənfəət	12,5	68,8	18,8
zərər	20,0	80,0	-
Sair sənaye məhsullarının istehsalı			
mənfəət	25,0	66,7	8,3
zərər	-	100,0	-
Maşın və avadanlıqların quraşdırılması və təmiri			
mənfəət	16,7	77,8	5,6
zərər	-	87,5	12,5
<b>Elektrik enerjisi, qaz və buxar istehsalı, bölüşdürülməsi və təchizatı</b>			
<b>mənfəət</b>	<b>9,1</b>	<b>54,5</b>	<b>36,4</b>
<b>zərər</b>	<b>16,7</b>	<b>50,0</b>	<b>33,3</b>
<b>Su təchizatı, tullantıların təmizlənməsi və emalı</b>			
<b>mənfəət</b>	<b>3,0</b>	<b>87,9</b>	<b>9,1</b>
<b>zərər</b>	<b>14,3</b>	<b>71,4</b>	<b>14,3</b>
Suyun yığılması, təmizlənməsi və paylanması			
mənfəət	-	100,0	-
zərər	-	100,0	-
Çirkli suların yığılması və emalı			
mənfəət	-	100,0	-
Tullantıların yığılması, emalı və məhv edilməsi; istehsalat tullantılarından təkrar istifadə edilməsi			
mənfəət	8,3	75,0	16,7
zərər	25,0	75,0	-
Digər tullantıların yığılması və məhv edilməsi			
mənfəət	-	90,0	10,0
zərər	-	50,0	50,0
<b>Tikinti</b>			
<b>mənfəət</b>	<b>27,7</b>	<b>58,0</b>	<b>14,3</b>
<b>zərər</b>	<b>23,5</b>	<b>61,8</b>	<b>14,7</b>
<b>Ticarət; nəqliyyat vasitələrinin təmiri</b>			
<b>mənfəət</b>	<b>24,2</b>	<b>72,9</b>	<b>2,9</b>
<b>zərər</b>	<b>15,1</b>	<b>64,4</b>	<b>20,5</b>
<b>Nəqliyyat və anbar təsərrüfatı</b>			
<b>mənfəət</b>	<b>38,3</b>	<b>57,3</b>	<b>4,4</b>
<b>zərər</b>	<b>10,0</b>	<b>82,0</b>	<b>8,0</b>

İqtisadi fəaliyyət növlərinin adı	II rüblə müqayisədə III rübdə gözlənilən		
	artım	eyni səviyyə	azalma
<b>Turistlərin yerləşdirilməsi və ictimai iaşə</b>			
<b>mənfəət</b>	<b>33,2</b>	<b>62,0</b>	<b>4,8</b>
<b>zərər</b>	<b>5,3</b>	<b>89,5</b>	<b>5,3</b>
<b>İnformasiya və rabitə</b>			
<b>mənfəət</b>	<b>27,3</b>	<b>65,5</b>	<b>7,1</b>
<b>zərər</b>	<b>7,1</b>	<b>87,5</b>	<b>5,4</b>
<b>Maliyyə və sığorta fəaliyyəti</b>			
<b>mənfəət</b>	<b>19,0</b>	<b>71,1</b>	<b>9,9</b>
<b>zərər</b>	<b>22,2</b>	<b>77,8</b>	<b>-</b>
<b>Daşınmaz əmlakla əlaqədar əməliyyatlar</b>			
<b>mənfəət</b>	<b>7,6</b>	<b>84,4</b>	<b>7,9</b>
<b>zərər</b>	<b>8,3</b>	<b>58,3</b>	<b>33,3</b>
<b>Peşə, elmi və texniki fəaliyyət</b>			
<b>mənfəət</b>	<b>34,0</b>	<b>53,8</b>	<b>12,2</b>
<b>zərər</b>	<b>7,0</b>	<b>72,1</b>	<b>20,9</b>
<b>Təhsil</b>			
<b>mənfəət</b>	<b>17,6</b>	<b>65,2</b>	<b>17,1</b>
<b>zərər</b>	<b>-</b>	<b>69,6</b>	<b>30,4</b>
<b>Əhaliyə səhiyyə və sosial xidmətlərin göstərilməsi</b>			
<b>mənfəət</b>	<b>21,7</b>	<b>73,1</b>	<b>5,2</b>
<b>zərər</b>	<b>8,3</b>	<b>50,0</b>	<b>41,7</b>
<b>İstirahət, əyləncə və incəsənət sahəsində fəaliyyət</b>			
<b>mənfəət</b>	<b>21,8</b>	<b>70,6</b>	<b>7,6</b>
<b>zərər</b>	<b>7,1</b>	<b>78,6</b>	<b>14,3</b>
<b>Digər sahələrdə xidmətlərin göstərilməsi</b>			
<b>mənfəət</b>	<b>13,5</b>	<b>76,3</b>	<b>10,2</b>
<b>zərər</b>	<b>-</b>	<b>70,0</b>	<b>30,0</b>

### 3.2. İqtisadi fəaliyyət növləri üzrə kiçik müəssisələrin maliyyə resursları ilə təmin olunması, faizlə

İqtisadi fəaliyyət növlərinin adı	I rüblə müqayisədə II rübdə müşahidə olunmuşdur		
	artım	eyni səviyyə	azalma
<b>İqtisadi fəaliyyət növləri üzrə - cəmi</b>			
<b>özünün maliyyə vəsaiti</b>	<b>23,4</b>	<b>62,6</b>	<b>14,0</b>
<b>kreditlər və borclar hesabına</b>	<b>23,3</b>	<b>65,5</b>	<b>11,2</b>
<b>digər vəsaitlər</b>	<b>17,3</b>	<b>66,9</b>	<b>15,7</b>
<b>Sənaye - cəmi</b>			
<b>özünün maliyyə vəsaiti</b>	<b>17,6</b>	<b>65,3</b>	<b>17,1</b>
<b>kreditlər və borclar hesabına</b>	<b>32,9</b>	<b>56,9</b>	<b>10,2</b>
<b>digər vəsaitlər</b>	<b>9,4</b>	<b>74,1</b>	<b>16,5</b>
<b>Mədəncixarma sənayesi</b>			
<b>özünün maliyyə vəsaiti</b>	<b>19,5</b>	<b>62,3</b>	<b>18,2</b>
<b>kreditlər və borclar hesabına</b>	<b>16,7</b>	<b>70,8</b>	<b>12,5</b>
<b>digər vəsaitlər</b>	<b>13,6</b>	<b>77,3</b>	<b>9,1</b>
Metal filizlərinin hasilatı			
<b>özünün maliyyə vəsaiti</b>	-	100,0	-
<b>kreditlər və borclar hesabına</b>	100,0	-	-
Mədəncixarma sənayesinin digər sahələri			
<b>özünün maliyyə vəsaiti</b>	21,3	62,3	16,4
<b>kreditlər və borclar hesabına</b>	15,8	73,7	10,5
<b>digər vəsaitlər</b>	15,8	73,7	10,5
Mədəncixarma sənayesi sahəsinə xidmətlərin göstərilməsi			
<b>özünün maliyyə vəsaiti</b>	13,3	60,0	26,7
<b>kreditlər və borclar hesabına</b>	-	75,0	25,0
<b>digər vəsaitlər</b>	-	100,0	-
<b>Emal sənayesi</b>			
<b>özünün maliyyə vəsaiti</b>	<b>18,6</b>	<b>65,5</b>	<b>16,0</b>
<b>kreditlər və borclar hesabına</b>	<b>34,3</b>	<b>55,8</b>	<b>9,9</b>
<b>digər vəsaitlər</b>	<b>9,8</b>	<b>72,4</b>	<b>17,9</b>
Qida məhsullarının istehsalı			
<b>özünün maliyyə vəsaiti</b>	20,0	63,8	16,2
<b>kreditlər və borclar hesabına</b>	22,6	67,7	9,7
<b>digər vəsaitlər</b>	4,3	69,6	26,1
İçki istehsalı			
<b>özünün maliyyə vəsaiti</b>	23,3	60,0	16,7
<b>kreditlər və borclar hesabına</b>	20,0	60,0	20,0
<b>digər vəsaitlər</b>	-	80,0	20,0
Tütün məmulatlarının istehsalı			
<b>özünün maliyyə vəsaiti</b>	-	100,0	-
<b>kreditlər və borclar hesabına</b>	-	100,0	-
<b>digər vəsaitlər</b>	-	100,0	-

...ardı...

İqtisadi fəaliyyət növlərinin adı	I rüblə müqayisədə II rübdə müşahidə olunmuşdur		
	artım	eyni səviyyə	azalma
<b>Toxuculuq sənayesi</b>			
özünün maliyyə vəsaiti	10,5	68,4	21,1
kreditlər və borclar hesabına	11,1	88,9	-
digər vəsaitlər	14,3	71,4	14,3
<b>Geyim istehsalı</b>			
özünün maliyyə vəsaiti	26,1	52,2	21,7
kreditlər və borclar hesabına	60,0	40,0	-
digər vəsaitlər	-	50,0	50,0
<b>Dəri və dəridən məmulatların, ayaqqabıların istehsalı</b>			
özünün maliyyə vəsaiti	27,3	63,6	9,1
kreditlər və borclar hesabına	-	66,7	33,3
digər vəsaitlər	-	100,0	-
<b>Ağac emalı və ağacdən məmulatların istehsalı</b>			
özünün maliyyə vəsaiti	10,0	60,0	30,0
kreditlər və borclar hesabına	20,0	60,0	20,0
digər vəsaitlər	-	100,0	-
<b>Kağız və karton istehsalı</b>			
özünün maliyyə vəsaiti	40,0	60,0	-
kreditlər və borclar hesabına	50,0	-	50,0
digər vəsaitlər	-	-	100,0
<b>Poliqrafiya fəaliyyəti</b>			
özünün maliyyə vəsaiti	16,9	71,2	11,9
kreditlər və borclar hesabına	35,0	50,0	15,0
digər vəsaitlər	18,2	72,7	9,1
<b>Neft məhsullarının istehsalı</b>			
özünün maliyyə vəsaiti	-	100,0	-
<b>Kimya sənayesi</b>			
özünün maliyyə vəsaiti	29,4	64,7	5,9
kreditlər və borclar hesabına	55,6	44,4	-
digər vəsaitlər	-	33,3	66,7
<b>Rezin və plastik kütlə məmulatlarının istehsalı</b>			
özünün maliyyə vəsaiti	10,5	63,2	26,3
kreditlər və borclar hesabına	60,0	40,0	-
digər vəsaitlər	-	100,0	-
<b>Tikinti məmulatlarının istehsalı</b>			
özünün maliyyə vəsaiti	15,9	63,5	20,6
kreditlər və borclar hesabına	37,0	51,9	11,1
digər vəsaitlər	23,8	71,4	4,8

...ardı...

İqtisadi fəaliyyət növlərinin adı	I rüblə müqayisədə II rübdə müşahidə olunmuşdur		
	artım	eyni səviyyə	azalma
Metallurgiya sənayesi			
özünün maliyyə vəsaiti	25,0	75,0	-
kreditlər və borclar hesabına	-	85,7	14,3
digər vəsaitlər	-	66,7	33,3
Maşın və avadanlıqlardan başqa hazır metal məmulatlarının istehsalı			
özünün maliyyə vəsaiti	15,0	60,0	25,0
kreditlər və borclar hesabına	30,8	53,8	15,4
digər vəsaitlər	-	60,0	40,0
Kompüter və digər elektron avadanlıqların istehsalı			
özünün maliyyə vəsaiti	-	80,0	20,0
kreditlər və borclar hesabına	-	100,0	-
digər vəsaitlər	-	75,0	25,0
Elektrik avadanlıqlarının istehsalı			
özünün maliyyə vəsaiti	16,7	66,7	16,7
kreditlər və borclar hesabına	50,0	50,0	-
digər vəsaitlər	-	100,0	-
Maşın və avadanlıqların istehsalı			
özünün maliyyə vəsaiti	10,0	80,0	10,0
kreditlər və borclar hesabına	-	66,7	33,3
digər vəsaitlər	-	100,0	-
Avtomobil və qoşquların istehsalı			
özünün maliyyə vəsaiti	50,0	50,0	-
kreditlər və borclar hesabına	33,3	66,7	-
digər vəsaitlər	-	100,0	-
Sair nəqliyyat vasitələrinin istehsalı			
özünün maliyyə vəsaiti	-	100,0	-
kreditlər və borclar hesabına	100,0	-	-
Mebel istehsalı			
özünün maliyyə vəsaiti	27,6	58,6	13,8
kreditlər və borclar hesabına	72,7	27,3	-
digər vəsaitlər	-	33,3	66,7
Sair sənaye məhsullarının istehsalı			
özünün maliyyə vəsaiti	15,4	84,6	-
kreditlər və borclar hesabına	100,0	-	-
digər vəsaitlər	50,0	50,0	-
Maşın və avadanlıqların quraşdırılması və təmiri			
özünün maliyyə vəsaiti	13,9	69,4	16,7
kreditlər və borclar hesabına	28,6	57,1	14,3
digər vəsaitlər	15,4	76,9	7,7



...ardı...

İqtisadi fəaliyyət növlərinin adı	I rüblə müqayisədə II rübdə müşahidə olunmuşdur		
	artım	eyni səviyyə	azalma
<b>Elektrik enerjisi, qaz və buxar istehsalı, bölüşdürülməsi və təchizatı</b>			
özünün maliyyə vəsaiti	5,9	64,7	29,4
kreditlər və borclar hesabına	50,0	50,0	-
digər vəsaitlər	7,1	64,3	28,6
<b>Su təchizatı, tullantıların təmizlənməsi və emalı</b>			
özünün maliyyə vəsaiti	9,7	71,0	19,4
kreditlər və borclar hesabına	44,4	44,4	11,1
digər vəsaitlər	-	100,0	-
Suyun yığılması, təmizlənməsi və paylanması			
özünün maliyyə vəsaiti	14,3	85,7	-
kreditlər və borclar hesabına	-	100,0	-
digər vəsaitlər	-	100,0	-
Çirkli suların yığılması və emalı			
özünün maliyyə vəsaiti	-	100,0	-
kreditlər və borclar hesabına	100,0	-	-
Tullantıların yığılması, emalı və məhv edilməsi; istehsalat tullantılarından təkrar istifadə edilməsi			
özünün maliyyə vəsaiti	10,0	60,0	30,0
kreditlər və borclar hesabına	50,0	25,0	25,0
digər vəsaitlər	-	100,0	-
Digər tullantıların yığılması və məhv edilməsi			
özünün maliyyə vəsaiti	8,3	66,7	25,0
kreditlər və borclar hesabına	-	100,0	-
digər vəsaitlər	-	100,0	-
<b>Tikinti</b>			
özünün maliyyə vəsaiti	35,7	44,8	19,5
kreditlər və borclar hesabına	22,5	54,9	22,5
digər vəsaitlər	33,3	45,7	21,0
<b>Ticarət; nəqliyyat vasitələrinin təmiri</b>			
özünün maliyyə vəsaiti	29,4	58,9	11,7
kreditlər və borclar hesabına	13,7	75,8	10,4
digər vəsaitlər	19,2	72,2	8,6
<b>Nəqliyyat və anbar təsərrüfatı</b>			
özünün maliyyə vəsaiti	25,0	67,8	7,2
kreditlər və borclar hesabına	11,8	82,4	5,9
digər vəsaitlər	33,3	56,7	10,0
<b>Turistlərin yerləşdirilməsi və ictimai iaşə</b>			
özünün maliyyə vəsaiti	32,7	54,7	12,7
kreditlər və borclar hesabına	13,0	87,0	-
digər vəsaitlər	100,0	-	-

...ardı...

İqtisadi fəaliyyət növlərinin adı	I rüblə müqayisədə II rübdə müşahidə olunmuşdur		
	artım	eyni səviyyə	azalma
<b>İnformasiya və rabitə</b>			
özünün maliyyə vəsaiti	27,1	55,8	17,1
kreditlər və borclar hesabına	4,2	91,7	4,2
digər vəsaitlər	11,8	70,6	17,6
<b>Maliyyə və sığorta fəaliyyəti</b>			
özünün maliyyə vəsaiti	18,9	70,5	10,5
kreditlər və borclar hesabına	5,3	78,9	15,8
digər vəsaitlər	5,9	82,4	11,8
<b>Daşınmaz əmlakla əlaqədar əməliyyatlar</b>			
özünün maliyyə vəsaiti	7,1	80,4	12,5
kreditlər və borclar hesabına	10,0	80,0	10,0
digər vəsaitlər	16,7	83,3	-
<b>Peşə, elmi və texniki fəaliyyət</b>			
özünün maliyyə vəsaiti	31,7	51,8	16,5
kreditlər və borclar hesabına	24,2	61,3	14,5
digər vəsaitlər	40,0	60,0	-
<b>İnzibati və yardımçı xidmətlərin göstərilməsi</b>			
özünün maliyyə vəsaiti	17,0	74,2	8,8
kreditlər və borclar hesabına	24,0	60,0	16,0
digər vəsaitlər	6,3	87,5	6,3
<b>Təhsil</b>			
özünün maliyyə vəsaiti	20,3	62,7	17,0
kreditlər və borclar hesabına	27,3	63,6	9,1
digər vəsaitlər	10,0	60,0	30,0
<b>Əhaliyə səhiyyə və sosial xidmətlərin göstərilməsi</b>			
özünün maliyyə vəsaiti	24,0	68,0	8,0
kreditlər və borclar hesabına	17,6	82,4	-
digər vəsaitlər	-	66,7	33,3
<b>İstirahət, əyləncə və incəsənət sahəsində fəaliyyət</b>			
özünün maliyyə vəsaiti	28,4	59,5	12,1
kreditlər və borclar hesabına	25,0	75,0	-
digər vəsaitlər	11,1	88,9	-
<b>Digər sahələrdə xidmətlərin göstərilməsi</b>			
özünün maliyyə vəsaiti	13,5	73,8	12,7
kreditlər və borclar hesabına	26,7	53,3	20,0
digər vəsaitlər	33,3	66,7	-

...ardı...

İqtisadi fəaliyyət növlərinin adı	II rüblə müqayisədə III rübdə gözlənilən		
	artım	eyni səviyyə	azalma
<b>İqtisadi fəaliyyət növləri üzrə - cəmi</b>			
özünün maliyyə vəsaiti	18,4	72,4	9,1
kreditlər və borclar hesabına	17,5	72,3	10,2
digər vəsaitlər	10,1	78,6	11,4
<b>Sənaye - cəmi</b>			
özünün maliyyə vəsaiti	11,1	76,9	12,0
kreditlər və borclar hesabına	24,5	66,2	9,3
digər vəsaitlər	3,5	85,9	10,6
<b>Mədənçixarma sənayesi</b>			
özünün maliyyə vəsaiti	11,7	75,3	13,0
kreditlər və borclar hesabına	4,2	70,8	25,0
digər vəsaitlər	4,5	86,4	9,1
Metal filizlərinin hasilatı			
özünün maliyyə vəsaiti	-	100,0	-
kreditlər və borclar hesabına	100,0	-	-
Mədənçixarma sənayesinin digər sahələri			
özünün maliyyə vəsaiti	9,8	78,7	11,5
kreditlər və borclar hesabına	-	73,7	26,3
digər vəsaitlər	5,3	84,2	10,5
Mədənçixarma sənayesi sahəsinə xidmətlərin göstərilməsi			
özünün maliyyə vəsaiti	20,0	60,0	20,0
kreditlər və borclar hesabına	-	75,0	25,0
digər vəsaitlər	-	100,0	-
<b>Emal sənayesi</b>			
özünün maliyyə vəsaiti	11,8	77,0	11,2
kreditlər və borclar hesabına	25,4	67,4	7,2
digər vəsaitlər	4,1	87,0	8,9
Qida məhsullarının istehsalı			
özünün maliyyə vəsaiti	11,4	76,2	12,4
kreditlər və borclar hesabına	16,1	80,6	3,2
digər vəsaitlər	4,3	82,6	13,0
İçki istehsalı			
özünün maliyyə vəsaiti	26,7	70,0	3,3
kreditlər və borclar hesabına	16,7	83,3	-
digər vəsaitlər	-	80,0	20,0
Tütün məmulatlarının istehsalı			
özünün maliyyə vəsaiti	-	50,0	50,0
kreditlər və borclar hesabına	-	-	100,0
digər vəsaitlər	-	-	100,0

...ardı...

İqtisadi fəaliyyət növlərinin adı	II rüblə müqayisədə III rübdə gözlənilən		
	artım	eyni səviyyə	azalma
Toxuculuq sənayesi			
özünün maliyyə vəsaiti	5,3	84,2	10,5
kreditlər və borclar hesabına	11,1	88,9	-
digər vəsaitlər	14,3	85,7	-
Geyim istehsalı			
özünün maliyyə vəsaiti	27,3	63,6	9,1
kreditlər və borclar hesabına	60,0	40,0	-
digər vəsaitlər	-	75,0	25,0
Dəri və dəridən məmulatların, ayaqqabıların istehsalı			
özünün maliyyə vəsaiti	9,1	81,8	9,1
kreditlər və borclar hesabına	-	100,0	-
digər vəsaitlər	-	100,0	-
Ağac emalı və ağacdən məmulatların istehsalı			
özünün maliyyə vəsaiti	10,0	80,0	10,0
kreditlər və borclar hesabına	20,0	80,0	-
digər vəsaitlər	-	100,0	-
Kağız və karton istehsalı			
özünün maliyyə vəsaiti	-	100,0	-
kreditlər və borclar hesabına	50,0	50,0	-
digər vəsaitlər	-	100,0	-
Poliqrafiya fəaliyyəti			
özünün maliyyə vəsaiti	6,8	83,1	10,2
kreditlər və borclar hesabına	15,0	70,0	15,0
digər vəsaitlər	-	100,0	-
Neft məhsullarının istehsalı			
özünün maliyyə vəsaiti	-	100,0	-
Kimya sənayesi			
özünün maliyyə vəsaiti	12,5	81,3	6,3
kreditlər və borclar hesabına	33,3	44,4	22,2
digər vəsaitlər	-	66,7	33,3
Rezin və plastik kütlə məmulatlarının istehsalı			
özünün maliyyə vəsaiti	-	84,2	15,8
kreditlər və borclar hesabına	55,6	44,4	-
digər vəsaitlər	-	100,0	-
Tikinti məmulatlarının istehsalı			
özünün maliyyə vəsaiti	11,1	76,2	12,7
kreditlər və borclar hesabına	29,6	66,7	3,7
digər vəsaitlər	9,5	90,5	-

...ardı...

İqtisadi fəaliyyət növlərinin adı	II rüblə müqayisədə III rübdə gözlənilən		
	artım	eyni səviyyə	azalma
Metallurgiya sənayesi			
özünün maliyyə vəsaiti	12,5	87,5	-
kreditlər və borclar hesabına	-	100,0	-
digər vəsaitlər	-	100,0	-
Maşın və avadanlıqlardan başqa hazır metal məmulatlarının istehsalı			
özünün maliyyə vəsaiti	15,0	60,0	25,0
kreditlər və borclar hesabına	15,4	76,9	7,7
digər vəsaitlər	-	60,0	40,0
Kompüter və digər elektron avadanlıqların istehsalı			
özünün maliyyə vəsaiti	-	80,0	20,0
kreditlər və borclar hesabına	-	100,0	-
digər vəsaitlər	-	75,0	25,0
Elektrik avadanlıqlarının istehsalı			
özünün maliyyə vəsaiti	16,7	66,7	16,7
kreditlər və borclar hesabına	50,0	50,0	-
digər vəsaitlər	-	100,0	-
Maşın və avadanlıqların istehsalı			
özünün maliyyə vəsaiti	20,0	70,0	10,0
kreditlər və borclar hesabına	-	66,7	33,3
digər vəsaitlər	-	100,0	-
Avtomobil və qoşquların istehsalı			
özünün maliyyə vəsaiti	-	100,0	-
kreditlər və borclar hesabına	-	100,0	-
digər vəsaitlər	-	100,0	-
Sair nəqliyyat vasitələrinin istehsalı			
özünün maliyyə vəsaiti	-	100,0	-
kreditlər və borclar hesabına	-	-	100,0
Mebel istehsalı			
özünün maliyyə vəsaiti	10,3	79,3	10,3
kreditlər və borclar hesabına	72,7	27,3	-
digər vəsaitlər	-	66,7	33,3
Sair sənaye məhsullarının istehsalı			
özünün maliyyə vəsaiti	7,7	92,3	-
kreditlər və borclar hesabına	100,0	-	-
digər vəsaitlər	50,0	50,0	-
Maşın və avadanlıqların quraşdırılması və təmiri			
özünün maliyyə vəsaiti	13,9	72,2	13,9
kreditlər və borclar hesabına	14,3	57,1	28,6
digər vəsaitlər	-	100,0	-

...ardı...

İqtisadi fəaliyyət növlərinin adı	II rüblə müqayisədə III rübdə gözlənilən		
	artım	eyni səviyyə	azalma
<b>Elektrik enerjisi, qaz və buxar istehsalı, bölüşdürülməsi və təchizatı</b>			
özünün maliyyə vəsaiti	8,8	64,7	26,5
kreditlər və borclar hesabına	100,0	-	-
digər vəsaitlər	-	64,3	35,7
<b>Su təchizatı, tullantıların təmizlənməsi və emalı</b>			
özünün maliyyə vəsaiti	-	93,5	6,5
kreditlər və borclar hesabına	44,4	44,4	11,1
digər vəsaitlər	-	100,0	-
Suyun yığılması, təmizlənməsi və paylanması			
özünün maliyyə vəsaiti	-	100,0	-
kreditlər və borclar hesabına	-	100,0	-
digər vəsaitlər	-	100,0	-
Çirkli suların yığılması və emalı			
özünün maliyyə vəsaiti	-	100,0	-
kreditlər və borclar hesabına	100,0	-	-
Tullantıların yığılması, emalı və məhv edilməsi; istehsalat tullantılarından təkrar istifadə edilməsi			
özünün maliyyə vəsaiti	-	90,0	10,0
kreditlər və borclar hesabına	50,0	50,0	-
digər vəsaitlər	-	100,0	-
Digər tullantıların yığılması və məhv edilməsi			
özünün maliyyə vəsaiti	-	91,7	8,3
kreditlər və borclar hesabına	-	50,0	50,0
digər vəsaitlər	-	100,0	-
<b>Tikinti</b>			
özünün maliyyə vəsaiti	25,2	62,4	12,3
kreditlər və borclar hesabına	21,1	63,4	15,5
digər vəsaitlər	13,4	70,7	15,9
<b>Ticarət; nəqliyyat vasitələrinin təmiri</b>			
özünün maliyyə vəsaiti	23,2	73,1	3,7
kreditlər və borclar hesabına	4,9	85,2	9,9
digər vəsaitlər	10,7	83,1	6,2
<b>Nəqliyyat və anbar təsərrüfatı</b>			
özünün maliyyə vəsaiti	21,7	73,5	4,9
kreditlər və borclar hesabına	5,1	84,6	10,3
digər vəsaitlər	40,0	48,6	11,4

İqtisadi fəaliyyət növlərinin adı	II rüblə müqayisədə III rübdə gözlənilən		
	artım	eyni səviyyə	azalma
<b>Turistlərin yerləşdirilməsi və ictimai iaşə</b>			
özünün maliyyə vəsaiti	29,0	66,9	4,1
kreditlər və borclar hesabına	4,3	95,7	-
digər vəsaitlər	100,0	-	-
<b>İnformasiya və rabitə</b>			
özünün maliyyə vəsaiti	21,0	70,2	8,7
kreditlər və borclar hesabına	7,1	85,7	7,1
digər vəsaitlər	6,9	79,3	13,8
<b>Maliyyə və sığorta fəaliyyəti</b>			
özünün maliyyə vəsaiti	14,6	77,1	8,3
kreditlər və borclar hesabına	5,6	83,3	11,1
digər vəsaitlər	5,9	82,4	11,8
<b>Daşınmaz əmlakla əlaqədar əməliyyatlar</b>			
özünün maliyyə vəsaiti	6,1	85,9	8,0
kreditlər və borclar hesabına	10,0	80,0	10,0
digər vəsaitlər	16,7	83,3	-
<b>Peşə, elmi və texniki fəaliyyət</b>			
özünün maliyyə vəsaiti	27,8	61,4	10,8
kreditlər və borclar hesabına	18,0	72,1	9,8
digər vəsaitlər	20,0	60,0	20,0
<b>İnzibati və yardımçı xidmətlərin göstərilməsi</b>			
özünün maliyyə vəsaiti	17,0	76,6	6,4
kreditlər və borclar hesabına	12,0	72,0	16,0
digər vəsaitlər	-	93,8	6,3
<b>Təhsil</b>			
özünün maliyyə vəsaiti	12,7	69,8	17,5
kreditlər və borclar hesabına	18,2	72,7	9,1
digər vəsaitlər	10,0	80,0	10,0
<b>Əhaliyə səhiyyə və sosial xidmətlərin göstərilməsi</b>			
özünün maliyyə vəsaiti	19,4	76,3	4,3
kreditlər və borclar hesabına	16,7	77,8	5,6
digər vəsaitlər	-	100,0	-
<b>İstirahət, əyləncə və incəsənət sahəsində fəaliyyət</b>			
özünün maliyyə vəsaiti	18,1	74,1	7,8
kreditlər və borclar hesabına	12,5	75,0	12,5
digər vəsaitlər	11,1	88,9	-
<b>Digər sahələrdə xidmətlərin göstərilməsi</b>			
özünün maliyyə vəsaiti	10,0	81,9	8,1
kreditlər və borclar hesabına	13,3	73,3	13,3
digər vəsaitlər	-	100,0	-

#### 4. Kiçik müəssisələrin istehsal fəaliyyətini məhdudlaşdıran amillər, faizlə

Göstəricinin adı	Sənaye	Tikinti	Ticarət	Xidmət
İşin (xidmətin) yerinə yetirilməsi üçün kifayət qədər sifarişlərin olmaması	x	24,8	x	x
Sifarişçilərin borclarını ödəyə bilməməsi	x	6,3	x	x
Tikinti maşın və mexanizmlərinin çatışmaması və ya köhnəlməsi	x	2,9	x	x
Yüksək vergi yükü	x	4,2	3,9	3,6
Yüksək kredit faizləri	8,8	3,8	4,4	4,7
Kreditlərin alınmasında çətinliklər	7,2	3,5	3,4	3,5
Maliyyə vəsaitlərinin çatışmazlığı	15,5	16,1	8,0	8,7
Yüksək ixtisaslı (peşəkar) kadrların olmaması	2,6	0,7	x	2,8
Materialların, konstruksiyaların və məmulatların qiymətinin yüksək olması	x	4,5	x	x
Dövlət orqanları tərəfindən əsassız müdaxilələr	3,6	1,5	0,8	1,2
Hava şəraitinin qeyri-sabit keçməsi	x	0,5	x	x
Müəssisənin məhsullarına kifayət qədər tələbatın olmaması				
daxili bazarda	16,8	x	x	x
xarici bazarda	1,7	x	x	x
Avadanlıqların çatışmazlığı və (və ya) köhnə olması	6,0	x	x	x
İdxal olunmuş məhsulların hesabına rəqabətin mümkün olmaması	1,9	x	x	x
Normativ-hüquqi bazanın təkmil olmaması	0,4	x	x	x
İdxal xammalından asılılığın yüksək olması	2,8	x	x	x
Əhalinin alıcılıq qabiliyyətinin aşağı olması	x	x	19,9	x
Məhsul çeşidlərinin kifayət qədər olmaması	x	x	5,4	x
Qeyri-bərabər rəqabət şəraiti	x	x	8,4	3,6
İqtisadi sabitliyin olmaması	6,5	x	8,7	10,0
Yüksək icarə haqqı	x	x	2,0	3,0
Yüksək nəqliyyat xərcləri	x	x	2,7	x
Təklif olunan xidmətlərə kifayət qədər tələbatın olmaması	x	x	x	13,2
Lazımi avadanlığın olmaması	x	x	x	2,3
Digər amillər	13,1	17,7	13,0	17,6
Fəaliyyəti məhdudlaşdıran amillər yoxdur	13,0	13,6	19,3	25,8



**5. 2017-ci ilin II rübündə iqtisadi fəaliyyət növləri üzrə kiçik müəssisələrin mövcud istehsal güclərindən istifadə səviyyəsi, faizlə**

İqtisadi fəaliyyət növlərinin adı	0-10	11-20	21-30	31-40	41-50	51-60	61-70	71-80	81-90	91-100
<b>Sənaye - cəmi</b>	<b>14,6</b>	<b>15,6</b>	<b>10,0</b>	<b>8,9</b>	<b>10,6</b>	<b>8,8</b>	<b>7,0</b>	<b>7,3</b>	<b>6,1</b>	<b>11,1</b>
<b>Mədəncixarma sənayesi</b>	<b>2,1</b>	<b>7,4</b>	<b>10,6</b>	<b>10,6</b>	<b>12,8</b>	<b>11,7</b>	<b>10,6</b>	<b>5,4</b>	<b>12,8</b>	<b>16,0</b>
Metal filizlərinin hasilatı	-	-	-	-	-	-	-	100,0	-	-
Mədəncixarma sənayesinin digər sahələri	1,3	6,5	11,7	10,4	11,7	11,7	11,7	5,1	13,0	16,9
Mədəncixarma sənayesi sahəsinə xidmətlərin göstərilməsi	6,3	12,5	6,3	12,5	18,7	12,5	6,3	-	12,5	12,5
<b>Emal sənayesi</b>	<b>16,2</b>	<b>16,8</b>	<b>9,8</b>	<b>8,7</b>	<b>9,8</b>	<b>8,7</b>	<b>6,2</b>	<b>7,7</b>	<b>5,2</b>	<b>10,9</b>
Qida məhsullarının istehsalı	23,1	14,0	13,2	5,8	6,6	5,8	7,5	6,6	5,8	11,6
İçki istehsalı	12,5	12,5	21,9	9,4	15,6	9,3	3,1	6,3	6,3	3,1
Tütün məmulatlarının istehsalı	50,0	50,0	-	-	-	-	-	-	-	-
Toxuculuq sənayesi	25,0	20,8	4,2	8,3	12,5	4,2	4,2	8,3	4,2	8,3
Geyim istehsalı	19,2	11,5	-	11,5	3,8	15,5	7,7	7,7	3,8	19,2
Dəri və dəridən məmulatların, ayaqqabıların istehsalı	9,1	18,2	9,1	18,2	-	9,1	9,1	9,1	-	18,2
Ağac emalı və ağacdan məmulatların istehsalı	9,1	27,2	18,2	9,1	18,2	-	-	-	-	18,2
Kağız və karton istehsalı	-	33,3	-	-	-	16,7	-	16,7	-	33,3
Poliqrafiya fəaliyyəti	13,5	10,8	9,5	9,5	13,5	6,8	1,4	12,1	8,1	14,9
Kimya sənayesi	4,8	19,0	4,8	9,5	9,5	19,0	9,5	-	4,8	19,0
Rezin və plastik kütlə məmulatlarının istehsalı	10,3	24,1	3,4	6,9	10,3	13,8	17,3	-	-	13,8
Tikinti məmulatlarının istehsalı	14,5	15,8	8,4	8,4	10,8	12,0	8,4	10,8	6,0	4,8
Metallurgiya sənayesi	11,1	11,1	11,1	33,3	22,2	11,1	-	-	-	-

...ardı...

İqtisadi fəaliyyət növlərinin adı	0-10	11-20	21-30	31-40	41-50	51-60	61-70	71-80	81-90	91-100
Maşın və avadanlıqlardan başqa hazır metal məmulatlarının istehsalı	12,0	44,0	4,0	8,0	12,0	-	4,0	8,0	8,0	-
Kompüter və digər elektron avadanlıqların istehsalı	62,5	12,5	-	-	12,5	-	-	12,5	-	-
Elektrik avadanlıqlarının istehsalı	27,7	-	16,7	5,6	11,1	5,6	5,6	-	11,1	16,7
Maşın və avadanlıqların istehsalı	18,2	9,1	9,1	9,1	9,1	18,2	9,1	-	9,1	9,1
Avtomobil və qoşquların istehsalı	-	-	33,3	-	33,3	-	-	33,3	-	-
Sair nəqliyyat vasitələrinin istehsalı	-	-	33,3	-	-	33,3	-	-	-	33,3
Mebel istehsalı	6,5	29,0	9,7	19,3	3,2	9,7	3,2	3,2	6,5	9,7
Sair sənaye məhsullarının istehsalı	12,5	12,5	12,5	-	18,6	6,3	6,3	12,5	6,3	12,5
Maşın və avadanlıqların quraşdırılması və təmiri	14,6	18,8	8,3	8,3	6,3	8,3	8,3	12,5	2,1	12,5
<b>Elektrik enerjisi, qaz və buxar istehsalı, bölüşdürülməsi və təchizatı</b>	<b>19,0</b>	<b>19,0</b>	<b>14,3</b>	<b>14,3</b>	<b>14,3</b>	<b>4,8</b>	<b>-</b>	<b>2,4</b>	<b>4,8</b>	<b>7,1</b>
<b>Su təchizatı, tullantıların təmizlənməsi və emalı</b>	<b>14,3</b>	<b>11,4</b>	<b>5,7</b>	<b>2,9</b>	<b>14,3</b>	<b>8,6</b>	<b>20,0</b>	<b>11,4</b>	<b>5,7</b>	<b>5,7</b>
Suyun yığılması, təmizlənməsi və paylanması	-	-	-	11,1	22,2	11,1	22,2	22,2	11,1	-
Çirkli suların yığılması və emalı	-	33,3	-	-	-	33,3	-	33,3	-	-

...sonu

İqtisadi fəaliyyət növlərinin adı	0-10	11-20	21-30	31-40	41-50	51-60	61-70	71-80	81-90	91-100
Tullantıların yığılması, emalı və məhv edilməsi; istehsalat tullantılarından təkrar istifadə edilməsi	30,7	7,7	7,7	-	7,7	7,7	15,4	7,7	-	15,4
Digər tullantıların yığılması və məhv edilməsi	10,0	20,0	10,0	-	20,0	-	30,0	-	10,0	-
<b>Tikinti</b>	<b>16,2</b>	<b>8,8</b>	<b>17,2</b>	<b>9,4</b>	<b>10,9</b>	<b>12,9</b>	<b>7,5</b>	<b>6,6</b>	<b>7,8</b>	<b>2,7</b>

**6. İqtisadi fəaliyyət növləri üzrə sənaye müəssisələrinin daxili və xarici bazardakı fəaliyyəti, faizlə**

İqtisadi fəaliyyət növlərinin adı	I rüblə müqayisədə II rübdə müşahidə olunmuşdur		
	artım	eyni səviyyə	azalma
<b>Sənaye - cəmi</b>			
<b>daxili bazarda</b>	<b>24,3</b>	<b>56,4</b>	<b>19,3</b>
<b>xarici bazarda</b>	<b>12,1</b>	<b>70,7</b>	<b>17,2</b>
<b>Mədənçixarma sənayesi</b>			
<b>daxili bazarda</b>	<b>23,8</b>	<b>63,1</b>	<b>13,1</b>
Metal filizlərinin hasilatı			
daxili bazarda	-	-	100,0
Mədənçixarma sənayesinin digər sahələri			
daxili bazarda	22,4	70,1	7,5
Mədənçixarma sənayesi sahəsinə xidmətlərin göstərilməsi			
daxili bazarda	31,3	37,5	31,3
<b>Emal sənayesi</b>			
<b>daxili bazarda</b>	<b>24,8</b>	<b>57,6</b>	<b>17,6</b>
<b>xarici bazarda</b>	<b>13,2</b>	<b>73,6</b>	<b>13,2</b>
Qida məhsullarının istehsalı			
daxili bazarda	16,2	65,8	18,0
xarici bazarda	14,3	71,4	14,3
İçki istehsalı			
daxili bazarda	38,7	54,8	6,5
xarici bazarda	25,0	75,0	-
Tütün məmulatlarının istehsalı			
daxili bazarda	50,0	-	50,0
Toxuculuq sənayesi			
daxili bazarda	8,7	73,9	17,4
Geyim istehsalı			
daxili bazarda	25,0	54,2	20,8
Dəri və dəridən məmulatların, ayaqqabıların istehsalı			
daxili bazarda	14,3	71,4	14,3
xarici bazarda	25,0	25,0	50,0
Ağac emalı və ağacdən məmulatların istehsalı			
daxili bazarda	-	70,0	30,0
Kağız və karton istehsalı			
daxili bazarda	-	80,0	20,0

...ardı...

İqtisadi fəaliyyət növlərinin adı	I rüblə müqayisədə II rübdə müşahidə olunmuşdur		
	artım	eyni səviyyə	azalma
Poliqrafiya fəaliyyəti daxili bazarda	26,1	60,9	13,0
Neft məhsullarının istehsalı daxili bazarda	-	100,0	-
Kimya sənayesi daxili bazarda	35,0	50,0	15,0
Rezin və plastik kütlə məmulatlarının istehsalı daxili bazarda	11,1	51,9	37,0
	-	50,0	50,0
Tikinti məmulatlarının istehsalı daxili bazarda	29,2	56,9	13,9
Metallurgiya sənayesi daxili bazarda	60,0	40,0	-
	100,0	-	-
Maşın və avadanlıqlardan başqa hazır metal məmulatlarının istehsalı daxili bazarda	29,4	29,4	41,2
Kompüter və digər elektron avadanlıqların istehsalı daxili bazarda	-	50,0	50,0
Elektrik avadanlıqlarının istehsalı daxili bazarda	26,7	46,7	26,7
Maşın və avadanlıqların istehsalı daxili bazarda	37,5	50,0	12,5
Avtomobil və qoşquların istehsalı daxili bazarda	50,0	50,0	-
Sair nəqliyyat vasitələrinin istehsalı daxili bazarda	-	100,0	-
Mebel istehsalı daxili bazarda	33,3	45,5	21,2
	-	75,0	25,0
Sair sənaye məhsullarının istehsalı daxili bazarda	38,5	61,5	-
Maşın və avadanlıqların quraşdırılması və təmiri daxili bazarda	31,7	56,1	12,2
<b>Elektrik enerjisi, qaz və buxar istehsalı, bölüşdürülməsi və təchizatı daxili bazarda</b>	<b>14,3</b>	<b>33,3</b>	<b>52,4</b>

...ardı...

İqtisadi fəaliyyət növlərinin adı	I rüblə müqayisədə II rübdə müşahidə olunmuşdur		
	artım	eyni səviyyə	azalma
<b>Su təchizatı, tullantıların təmizlənməsi və emalı daxili bazarda</b>	<b>29,0</b>	<b>48,4</b>	<b>22,6</b>
Suyun yığılması, təmizlənməsi və paylanması daxili bazarda	66,7	33,3	-
Çirkli suların yığılması və emalı daxili bazarda	33,3	33,3	33,3
Tullantıların yığılması, emalı və məhv edilməsi; istehsalat tullantılarından təkrar istifadə edilməsi daxili bazarda	11,1	55,6	33,3
Digər tullantıların yığılması və məhv edilməsi daxili bazarda	10,0	60,0	30,0

...ardı...

İqtisadi fəaliyyət növlərinin adı	II rüblə müqayisədə III rübdə gözlənilən		
	artım	eyni səviyyə	azalma
<b>Sənaye - cəmi</b>			
<b>daxili bazarda</b>	<b>12,1</b>	<b>77,2</b>	<b>10,7</b>
<b>xarici bazarda</b>	<b>10,5</b>	<b>77,2</b>	<b>12,3</b>
<b>Mədəncixarma sənayesi</b>			
<b>daxili bazarda</b>	<b>15,3</b>	<b>77,6</b>	<b>7,1</b>
Metal filizlərinin hasilatı			
daxili bazarda	-	100,0	-
Mədəncixarma sənayesinin digər sahələri			
daxili bazarda	11,8	80,9	7,4
Mədəncixarma sənayesi sahəsinə xidmətlərin göstərilməsi			
daxili bazarda	31,3	62,5	6,3
<b>Emal sənayesi</b>			
<b>daxili bazarda</b>	<b>12,1</b>	<b>77,4</b>	<b>10,5</b>
<b>xarici bazarda</b>	<b>7,7</b>	<b>80,8</b>	<b>11,5</b>
Qida məhsullarının istehsalı			
daxili bazarda	10,0	80,9	9,1
xarici bazarda	7,1	78,6	14,3
İçki istehsalı			
daxili bazarda	25,8	71,0	3,2
xarici bazarda	25,0	75,0	-
Tütün məmulatlarının istehsalı			
daxili bazarda	-	50,0	50,0
Toxuculuq sənayesi			
daxili bazarda	13,0	82,6	4,3
Geyim istehsalı			
daxili bazarda	28,0	60,0	12,0
Dəri və dəridən məmulatların, ayaqqabıların istehsalı			
daxili bazarda	14,3	57,1	28,6
xarici bazarda	-	50,0	50,0
Ağac emalı və ağacdən məmulatların istehsalı			
daxili bazarda	20,0	70,0	10,0
Kağız və karton istehsalı			
daxili bazarda	-	100,0	-

...ardı...

İqtisadi fəaliyyət növlərinin adı	II rüblə müqayisədə III rübdə gözlənilən		
	artım	eyni səviyyə	azalma
Poliqrafiya fəaliyyəti daxili bazarda	7,1	87,1	5,7
Neft məhsullarının istehsalı daxili bazarda	-	100,0	-
Kimya sənayesi daxili bazarda	10,0	75,0	15,0
Rezin və plastik kütlə məmulatlarının istehsalı daxili bazarda	3,7	70,4	25,9
	-	100,0	-
Tikinti məmulatlarının istehsalı daxili bazarda	17,8	71,2	11,0
Metallurgiya sənayesi daxili bazarda	10,0	90,0	-
	-	100,0	-
Maşın və avadanlıqlardan başqa hazır metal məmulatlarının istehsalı daxili bazarda	11,8	64,7	23,5
Kompüter və digər elektron avadanlıqların istehsalı daxili bazarda	-	75,0	25,0
Elektrik avadanlıqlarının istehsalı daxili bazarda	6,7	93,3	-
Maşın və avadanlıqların istehsalı daxili bazarda	-	87,5	12,5
Avtomobil və qoşquların istehsalı daxili bazarda	-	100,0	-
Sair nəqliyyat vasitələrinin istehsalı daxili bazarda	-	100,0	-
Mebel istehsalı daxili bazarda	9,4	75,0	15,6
	-	100,0	-
Sair sənaye məhsullarının istehsalı daxili bazarda	15,4	84,6	-
Maşın və avadanlıqların quraşdırılması və təmiri daxili bazarda	12,5	75,0	12,5
<b>Elektrik enerjisi, qaz və buxar istehsalı, bölüşdürülməsi və təchizatı daxili bazarda</b>	<b>11,9</b>	<b>59,5</b>	<b>28,6</b>



...sonu

İqtisadi fəaliyyət növlərinin adı	II rüblə müqayisədə III rübdə gözlənilən		
	artım	eyni səviyyə	azalma
<b>Su təchizatı, tullantıların təmizlənməsi və emalı daxili bazarda</b>	<b>3,3</b>	<b>96,7</b>	-
Suyun təmizlənməsi və bölüşdürülməsi daxili bazarda	-	100,0	-
Çirkli suların yığılması və emalı daxili bazarda	-	100,0	-
Tullantıların yığılması, emalı və məhv edilməsi; istehsalat tullantılarından təkrar istifadə edilməsi daxili bazarda	-	100,0	-
Digər tullantıların yığılması və məhv edilməsi daxili bazarda	10,0	90,0	-

## 7. İqtisadi fəaliyyət növləri üzrə sənaye müəssisələrinin məhsul buraxılışı\*, faizlə

İqtisadi fəaliyyət növlərinin adı	I rüblə müqayisədə II rübdə müşahidə olunmuşdur		
	artım	eyni səviyyə	azalma
<b>Sənaye - cəmi</b>			
<b>məhsul buraxılışı</b>	<b>33,9</b>	<b>44,4</b>	<b>21,7</b>
<b>ondan innovasiya</b>	<b>14,3</b>	<b>59,5</b>	<b>26,2</b>
<b>Mədəncixarma sənayesi</b>			
<b>məhsul buraxılışı</b>	<b>28,6</b>	<b>46,9</b>	<b>24,5</b>
<b>ondan innovasiya</b>	<b>25,0</b>	<b>75,0</b>	<b>-</b>
Metal filizlərinin hasilatı			
məhsul buraxılışı	-	-	100,0
Mədəncixarma sənayesinin digər sahələri			
məhsul buraxılışı	30,2	46,5	23,3
ondan innovasiya	50,0	50,0	-
<b>Emal sənayesi</b>			
<b>məhsul buraxılışı</b>	<b>35,0</b>	<b>48,6</b>	<b>16,4</b>
<b>ondan innovasiya</b>	<b>13,9</b>	<b>55,6</b>	<b>30,6</b>
Qida məhsullarının istehsalı			
məhsul buraxılışı	29,5	57,7	12,8
ondan innovasiya	16,7	66,7	16,7
İçki istehsalı			
məhsul buraxılışı	47,6	42,9	9,5
ondan innovasiya	-	100,0	-
Tütün məmulatlarının istehsalı			
məhsul buraxılışı	-	-	100,0
Toxuculuq sənayesi			
məhsul buraxılışı	21,4	50,0	28,6
ondan innovasiya	-	100,0	-
Geyim istehsalı			
məhsul buraxılışı	38,5	46,2	15,4
Dəri və dəridən məmulatların, ayaqqabıların istehsalı			
məhsul buraxılışı	28,6	57,1	14,3
ondan innovasiya	-	33,3	66,7
Ağac emalı və ağacdən məmulatların istehsalı			
məhsul buraxılışı	-	57,1	42,9
Kağız və karton istehsalı			
məhsul buraxılışı	-	75,0	25,0
ondan innovasiya	-	100,0	-

...ardı...

İqtisadi fəaliyyət növlərinin adı	I rüblə müqayisədə II rübdə müşahidə olunmuşdur		
	artım	eyni səviyyə	azalma
Poliqrafiya fəaliyyəti			
məhsul buraxılışı	41,0	48,7	10,3
ondan innovasiya	-	100,0	-
Kimya sənayesi			
məhsul buraxılışı	50,0	50,0	-
ondan innovasiya	50,0	50,0	-
Rezin və plastik kütlə məmulatlarının istehsalı			
məhsul buraxılışı	8,3	41,7	50,0
ondan innovasiya	-	-	100,0
Tikinti məmulatlarının istehsalı			
məhsul buraxılışı	40,4	44,7	14,9
ondan innovasiya	20,0	40,0	40,0
Metallurgiya sənayesi			
məhsul buraxılışı	80,0	20,0	-
ondan innovasiya	-	100,0	-
Maşın və avadanlıqlardan başqa hazır metal məmulatlarının istehsalı			
məhsul buraxılışı	11,1	44,4	44,4
ondan innovasiya	-	100,0	-
Kompüter və digər elektron avadanlıqların istehsalı			
məhsul buraxılışı	-	66,7	33,3
ondan innovasiya	-	-	100,0
Elektrik avadanlıqlarının istehsalı			
məhsul buraxılışı	42,9	28,6	28,6
ondan innovasiya	-	100,0	-
Maşın və avadanlıqların istehsalı			
məhsul buraxılışı	100,0	-	-
Avtomobil və qoşquların istehsalı			
məhsul buraxılışı	-	100,0	-
ondan innovasiya	-	-	100,0
Sair nəqliyyat vasitələrinin istehsalı			
məhsul buraxılışı	50,0	50,0	-
Mebel istehsalı			
məhsul buraxılışı	46,7	26,7	26,7
ondan innovasiya	50,0	25,0	25,0
Sair sənaye məhsullarının istehsalı			
məhsul buraxılışı	66,7	33,3	-

...ardı...

İqtisadi fəaliyyət növlərinin adı	I rüblə müqayisədə II rübdə müşahidə olunmuşdur		
	artım	eyni səviyyə	azalma
<b>Elektrik enerjisi, qaz və buxar istehsalı, bölüşdürülməsi və təchizatı</b>			
<b>məhsul buraxılışı</b>	<b>23,5</b>	<b>11,8</b>	<b>64,7</b>
<b>ondan innovasiya</b>	<b>-</b>	<b>100,0</b>	<b>-</b>
<b>Su təchizatı, tullantıların təmizlənməsi və emalı</b>			
<b>məhsul buraxılışı</b>	<b>47,4</b>	<b>26,3</b>	<b>26,3</b>
Suyun yığılması, təmizlənməsi və paylanması məhsul buraxılışı	83,3	16,7	-
Çirkli suların yığılması və emalı məhsul buraxılışı	50,0	50,0	-
Tullantıların yığılması, emalı və məhv edilməsi; istehsalat tullantılarından təkrar istifadə edilməsi məhsul buraxılışı	25,0	50,0	25,0
Digər tullantıların yığılması və məhv edilməsi məhsul buraxılışı	28,6	14,3	57,1

...ardı...

İqtisadi fəaliyyət növlərinin adı	II rüblə müqayisədə III rübdə gözlənilən		
	artım	eyni səviyyə	azalma
<b>Sənaye - cəmi</b>			
<b>məhsul buraxılışı</b>	<b>12,5</b>	<b>76,4</b>	<b>11,1</b>
<b>ondan innovasiya</b>	<b>2,4</b>	<b>76,2</b>	<b>21,4</b>
<b>Mədənçixarma sənayesi</b>			
<b>məhsul buraxılışı</b>	<b>20,4</b>	<b>63,3</b>	<b>16,3</b>
<b>ondan innovasiya</b>	-	<b>100,0</b>	-
Metal filizlərinin hasilatı			
<b>məhsul buraxılışı</b>	-	100,0	-
Mədənçixarma sənayesinin digər sahələri			
<b>məhsul buraxılışı</b>	20,9	60,5	18,6
<b>ondan innovasiya</b>	-	100,0	-
<b>Emal sənayesi</b>			
<b>məhsul buraxılışı</b>	<b>11,1</b>	<b>80,3</b>	<b>8,6</b>
<b>ondan innovasiya</b>	<b>2,7</b>	<b>75,7</b>	<b>21,6</b>
Qida məhsullarının istehsalı			
<b>məhsul buraxılışı</b>	9,0	85,9	5,1
<b>ondan innovasiya</b>	-	100,0	-
İçki istehsalı			
<b>məhsul buraxılışı</b>	14,3	76,2	9,5
<b>ondan innovasiya</b>	-	100,0	-
Tütün məmulatlarının istehsalı			
<b>məhsul buraxılışı</b>	-	-	100,0
Toxuculuq sənayesi			
<b>məhsul buraxılışı</b>	14,3	78,6	7,1
<b>ondan innovasiya</b>	-	100,0	-
Geyim istehsalı			
<b>məhsul buraxılışı</b>	23,1	69,2	7,7
Dəri və dəridən məmulatların, ayaqqabıların istehsalı			
<b>məhsul buraxılışı</b>	-	71,4	28,6
<b>ondan innovasiya</b>	-	33,3	66,7
Ağac emalı və ağacdən məmulatların istehsalı			
<b>məhsul buraxılışı</b>	28,6	57,1	14,3
Kağız və karton istehsalı			
<b>məhsul buraxılışı</b>	-	100,0	-
<b>ondan innovasiya</b>	-	100,0	-

...ardı...

İqtisadi fəaliyyət növlərinin adı	II rüblə müqayisədə III rübdə gözlənilən		
	artım	eyni səviyyə	azalma
Poliqrafiya fəaliyyəti			
məhsul buraxılışı	10,5	84,2	5,3
ondan innovasiya	-	100,0	-
Kimya sənayesi			
məhsul buraxılışı	10,0	90,0	-
ondan innovasiya	-	50,0	50,0
Rezin və plastik kütlə məmulatlarının istehsalı			
məhsul buraxılışı	8,3	66,7	25,0
ondan innovasiya	-	50,0	50,0
Tikinti məmulatlarının istehsalı			
məhsul buraxılışı	20,0	75,6	4,4
ondan innovasiya	-	80,0	20,0
Metallurgiya sənayesi			
məhsul buraxılışı	-	100,0	-
ondan innovasiya	-	100,0	-
Maşın və avadanlıqlardan başqa hazır metal məmulatlarının istehsalı			
məhsul buraxılışı	-	55,6	44,4
ondan innovasiya	-	100,0	-
Kompüter və digər elektron avadanlıqların istehsalı			
məhsul buraxılışı	-	33,3	66,7
ondan innovasiya	-	-	100,0
Elektrik avadanlıqlarının istehsalı			
məhsul buraxılışı	-	100,0	-
ondan innovasiya	-	100,0	-
Maşın və avadanlıqların istehsalı			
məhsul buraxılışı	-	100,0	-
Avtomobil və qoşquların istehsalı			
məhsul buraxılışı	-	100,0	-
ondan innovasiya	-	-	100,0
Sair nəqliyyat vasitələrinin istehsalı			
məhsul buraxılışı	50,0	50,0	-
ondan innovasiya	100,0	-	-
Mebel istehsalı			
məhsul buraxılışı	6,3	87,5	6,3
ondan innovasiya	-	100,0	-
Sair sənaye məhsullarının istehsalı			
məhsul buraxılışı	33,3	66,7	-

...sonu

İqtisadi fəaliyyət növlərinin adı	II rüblə müqayisədə III rübdə gözlənilən		
	artım	eyni səviyyə	azalma
<b>Elektrik enerjisi, qaz və buxar istehsalı, bölüşdürülməsi və təchizatı</b>			
<b>məhsul buraxılışı</b>	<b>17,6</b>	<b>50,0</b>	<b>32,4</b>
<b>ondan innovasiya</b>	<b>-</b>	<b>50,0</b>	<b>50,0</b>
<b>Su təchizatı, tullantıların təmizlənməsi və emalı</b>			
<b>məhsul buraxılışı</b>	<b>5,3</b>	<b>94,7</b>	<b>-</b>
Suyun təmizlənməsi və bölüşdürülməsi məhsul buraxılışı	16,7	83,3	-
Çirkli suların yığılması və emalı məhsul buraxılışı	-	100,0	-
Tullantıların yığılması, emalı və məhv edilməsi; istehsalat tullantılarından təkrar istifadə edilməsi məhsul buraxılışı	-	100,0	-
Digər tullantıların yığılması və məhv edilməsi məhsul buraxılışı	-	100,0	-

\* natura ifadəsində

**8. İqtisadi fəaliyyət növləri üzrə III rübdə sənaye müəssisələrinin istehsal gücünün qiymətləndirilməsi, faizlə**

İqtisadi fəaliyyət növlərinin adı	İstehsal gücü		
	lazım olduğundan çoxdur	kifayət qədərdir (yetərlidir)	kifayət etməyəcək
<b>Sənaye - cəmi</b>	<b>4,2</b>	<b>90,0</b>	<b>5,8</b>
<b>Mədəncixarma sənayesi</b>	<b>3,2</b>	<b>91,4</b>	<b>5,4</b>
Metal filizlərinin hasilatı	-	100,0	-
Mədəncixarma sənayesinin digər sahələri	3,8	89,7	6,4
Mədəncixarma sənayesi sahəsinə xidmətlərin göstərilməsi	-	100,0	-
<b>Emal sənayesi</b>	<b>4,2</b>	<b>89,6</b>	<b>6,2</b>
Qida məhsullarının istehsalı	3,4	89,0	7,6
İçki istehsalı	3,2	90,3	6,5
Tütün məmulatlarının istehsalı	-	100,0	-
Toxuculuq sənayesi	4,3	82,6	13,0
Geyim istehsalı	3,7	96,3	-
Dəri və dəridən məmulatların, ayaqqabıların istehsalı	-	100,0	-
Ağac emalı və ağacdən məmulatların istehsalı	-	91,7	8,3
Kağız və karton istehsalı	-	83,3	16,7
Poliqrafiya fəaliyyəti	4,0	90,7	5,3
Neft məhsullarının istehsalı	5,0	85,0	10,0
Kimya sənayesi	-	92,9	7,1
Rezin və plastik kütlə məmulatlarının istehsalı	8,4	88,0	3,6
Tikinti məmulatlarının istehsalı	11,1	77,8	11,1
Metallurgiya sənayesi	11,5	80,8	7,7
Maşın və avadanlıqlardan başqa hazır metal məmulatlarının istehsalı	-	87,5	12,5
Kompüter və digər elektron avadanlıqların istehsalı	5,6	83,3	11,1
Elektrik avadanlıqlarının istehsalı	-	100,0	-
Maşın və avadanlıqların istehsalı	-	100,0	-
Avtomobil və qoşquların istehsalı	-	100,0	-
Sair nəqliyyat vasitələrinin istehsalı	-	91,7	8,3
Mebel istehsalı	6,3	93,8	-
Sair sənaye məhsullarının istehsalı	4,2	91,7	4,2
Maşın və avadanlıqların quraşdırılması və təmiri	<b>7,5</b>	<b>87,5</b>	<b>5,0</b>



İqtisadi fəaliyyət növlərinin adı	İstehsal gücü		
	lazım olduğundan çoxdur	kifayət qədərdir (yetərlidir)	kifayət etməyəcək
<b>Elektrik enerjisi, qaz və buxar istehsalı, bölüşdürülməsi və təchizatı</b>	7,5	87,5	5,0
<b>Su təchizatı, tullantıların təmizlənməsi və emalı</b>	<b>2,9</b>	<b>97,1</b>	-
Suyun yığılması, təmizlənməsi və paylanması	14,3	85,7	-
Çirkli suların yığılması və emalı	-	100,0	-
Tullantıların yığılması, emalı və məhv edilməsi; istehsalat tullantılarından təkrar istifadə edilməsi	-	100,0	-
Digər tullantıların yığılması və məhv edilməsi	-	100,0	-

**9. İqtisadi fəaliyyət növləri üzrə sənaye sahəsində xammal və materialların və satılmış məhsulların qiymətləri, faizlə**

İqtisadi fəaliyyət növlərinin adı	II rübdə xammal və materialların qiyməti		II rübdə satılmış (realizə olunmuş) məhsulun qiyməti	
	I rüblə müqayisədə	III rüblə müqayisədə gözlənilən	I rüblə müqayisədə	III rüblə müqayisədə gözlənilən
<b>Sənaye - cəmi</b>				
<b>artım</b>	<b>28,2</b>	<b>23,5</b>	<b>18,3</b>	<b>14,0</b>
<b>eyni səviyyə</b>	<b>65,8</b>	<b>72,1</b>	<b>68,6</b>	<b>74,1</b>
<b>azalma</b>	<b>5,9</b>	<b>4,4</b>	<b>13,2</b>	<b>11,9</b>
<b>Mədəncixarma sənayesi</b>				
<b>artım</b>	<b>18,6</b>	<b>20,4</b>	<b>17,3</b>	<b>15,3</b>
<b>eyni səviyyə</b>	<b>76,3</b>	<b>77,6</b>	<b>75,5</b>	<b>77,6</b>
<b>azalma</b>	<b>5,2</b>	<b>2,0</b>	<b>7,1</b>	<b>7,1</b>
Metal filizlərinin hasilatı				
artım	50,0	50,0	-	-
eyni səviyyə	50,0	50,0	50,0	50,0
azalma	-	-	50,0	50,0
Mədəncixarma sənayesinin digər sahələri				
artım	16,5	18,8	15,0	15,0
eyni səviyyə	79,7	78,8	80,0	78,8
azalma	3,8	2,5	5,0	6,3
Mədəncixarma sənayesi sahəsinə xidmətlərin göstərilməsi				
artım	25,0	25,0	31,3	18,8
eyni səviyyə	62,5	75,0	56,3	75,0
azalma	12,5	-	12,5	6,3
<b>Emal sənayesi</b>				
<b>artım</b>	<b>30,6</b>	<b>25,2</b>	<b>19,3</b>	<b>14,4</b>
<b>eyni səviyyə</b>	<b>63,5</b>	<b>70,4</b>	<b>67,0</b>	<b>73,2</b>
<b>azalma</b>	<b>5,9</b>	<b>4,4</b>	<b>13,7</b>	<b>12,4</b>
Qida məhsullarının istehsalı				
artım	27,8	27,2	19,0	14,4
eyni səviyyə	65,1	68,8	68,3	76,0
azalma	7,1	4,0	12,7	9,6
İçki istehsalı				
artım	21,9	31,3	21,9	28,1
eyni səviyyə	78,1	68,8	75,0	68,8
azalma	-	-	3,1	3,1
Tütün məmulatlarının istehsalı				
eyni səviyyə	50,0	50,0	50,0	50,0
azalma	50,0	50,0	50,0	50,0

...ardı...

İqtisadi fəaliyyət növlərinin adı	II rübdə xammal və materialların qiyməti		II rübdə satılmış (realizə olunmuş) məhsulun qiyməti	
	I rüblə müqayisədə	III rüblə müqayisədə gözlənilən	I rüblə müqayisədə	III rüblə müqayisədə gözlənilən
Toxuculuq sənayesi				
artım	23,1	23,1	15,4	11,5
eyni səviyyə	76,9	73,1	73,1	76,9
azalma	-	3,8	11,5	11,5
Geyim istehsalı				
artım	36,7	23,3	26,7	16,7
eyni səviyyə	53,3	70,0	60,0	73,3
azalma	10,0	6,7	13,3	10,0
Dəri və dəridən məmulatların, ayaqqabıların istehsalı				
artım	50,0	16,7	33,3	9,1
eyni səviyyə	41,7	66,7	58,3	72,7
azalma	8,3	16,7	8,3	18,2
Ağac emalı və ağacdən məmulatların istehsalı				
artım	38,5	30,8	15,4	7,7
eyni səviyyə	61,5	69,2	69,2	76,9
azalma	-	-	15,4	15,4
Kağız və karton istehsalı				
artım	50,0	16,7	16,7	-
eyni səviyyə	33,3	83,3	66,7	83,3
azalma	16,7	-	16,7	16,7
Poliqrafiya fəaliyyəti				
artım	28,8	16,3	17,5	10,0
eyni səviyyə	65,0	77,5	68,8	77,5
azalma	6,3	6,3	13,8	12,5
Neft məhsullarının istehsalı				
eyni səviyyə	100,0	100,0	100,0	100,0
Kimya sənayesi				
artım	56,5	30,4	34,8	21,7
eyni səviyyə	39,1	60,9	47,8	60,9
azalma	4,3	8,7	17,4	17,4
Rezin və plastik kütlə məmulatlarının istehsalı				
artım	28,1	31,3	12,5	15,6
eyni səviyyə	65,6	65,6	68,8	65,6
azalma	6,3	3,1	18,8	18,8
Tikinti məmulatlarının istehsalı				
artım	29,5	26,1	15,9	15,9
eyni səviyyə	64,8	68,2	70,5	70,5
azalma	5,7	5,7	13,6	13,6

...ardı...

İqtisadi fəaliyyət növlərinin adı	II rübdə xammal və materialların qiyməti		II rübdə satılmış (realizə olunmuş) məhsulun qiyməti	
	I rüblə müqayisədə	III rüblə müqayisədə gözlənilən	I rüblə müqayisədə	III rüblə müqayisədə gözlənilən
Metallurjiya sənayesi				
artım	9,1	-	18,2	-
eyni səviyyə	90,9	90,9	81,8	100,0
azalma	-	9,1	-	-
Maşın və avadanlıqlardan başqa hazır metal məmulatlarının istehsalı				
artım	41,4	37,9	10,3	17,2
eyni səviyyə	51,7	58,6	55,2	51,7
azalma	6,9	3,4	34,5	31,0
Kompüter və digər elektron avadanlıqların istehsalı				
artım	11,1	-	11,1	-
eyni səviyyə	77,8	88,9	77,8	88,9
azalma	11,1	11,1	11,1	11,1
Elektrik avadanlıqlarının istehsalı				
artım	22,2	22,2	11,1	11,1
eyni səviyyə	66,7	72,2	72,2	72,2
azalma	11,1	5,6	16,7	16,7
Maşın və avadanlıqların istehsalı				
artım	7,7	23,1	23,1	15,4
eyni səviyyə	92,3	76,9	76,9	76,9
azalma	-	-	-	7,7
Avtomobil və qoşquların istehsalı				
artım	66,7	33,3	33,3	33,3
eyni səviyyə	-	66,7	66,7	66,7
azalma	33,3	-	-	-
Sair nəqliyyat vasitələrinin istehsalı				
eyni səviyyə	100,0	100,0	100,0	100,0
Mebel istehsalı				
artım	40,0	30,0	25,0	5,0
eyni səviyyə	52,5	67,5	52,5	75,0
azalma	7,5	2,5	22,5	20,0
Sair sənaye məhsullarının istehsalı				
artım	58,8	35,3	41,2	29,4
eyni səviyyə	35,3	64,7	47,1	58,8
azalma	5,9	-	11,8	11,8

İqtisadi fəaliyyət növlərinin adı	II rübdə xammal və materialların qiyməti		II rübdə satılmış (realizə olunmuş) məhsulun qiyməti	
	I rüblə müqayisədə	III rüblə müqayisədə gözlənilən	I rüblə müqayisədə	III rüblə müqayisədə gözlənilən
Maşın və avadanlıqların quraşdırılması və təmiri				
artım	24,5	26,5	18,4	18,4
eyni səviyyə	73,5	73,5	73,5	79,6
azalma	2,0	-	8,2	2,0
<b>Elektrik enerjisi, qaz və buxar istehsalı, bölüşdürülməsi və təchizatı</b>				
<b>artım</b>	<b>9,5</b>	<b>7,1</b>	<b>7,1</b>	<b>4,8</b>
<b>eyni səviyyə</b>	<b>85,7</b>	<b>85,7</b>	<b>83,3</b>	<b>83,3</b>
<b>azalma</b>	<b>4,8</b>	<b>7,1</b>	<b>9,5</b>	<b>11,9</b>
<b>Su təchizatı, tullantıların təmizlənməsi və emalı</b>				
<b>artım</b>	<b>31,7</b>	<b>19,5</b>	<b>15,0</b>	<b>15,0</b>
<b>eyni səviyyə</b>	<b>58,5</b>	<b>73,2</b>	<b>62,5</b>	<b>70,0</b>
<b>azalma</b>	<b>9,8</b>	<b>7,3</b>	<b>22,5</b>	<b>15,0</b>
Suyun yığılması, təmizlənməsi və paylanması				
artım	33,3	11,1	22,2	11,1
eyni səviyyə	66,7	88,9	77,8	88,9
Çirkli suların yığılması və emalı				
artım	50,0	25,0	-	-
eyni səviyyə	25,0	50,0	50,0	50,0
azalma	25,0	25,0	50,0	50,0
Tullantıların yığılması, emalı və məhv edilməsi; istehsalat tullantılarından təkrar istifadə edilməsi				
artım	37,5	18,8	13,3	13,3
eyni səviyyə	56,3	81,3	60,0	73,3
azalma	6,3	-	26,7	13,3
Digər tullantıların yığılması və məhv edilməsi				
artım	16,7	25,0	16,7	25,0
eyni səviyyə	66,7	58,3	58,3	58,3
azalma	16,7	16,7	25,0	16,7

**10. İqtisadi fəaliyyət növləri üzrə sənaye müəssisələrinin istehsal fəaliyyətini məhdudlaşdıran amillər, faizlə**

İqtisadi fəaliyyət növlərinin adı	Müəssisənin məhsullarına kifayət qədər tələbatın olmaması		Avadanlıqların çatışmazlığı və (və ya) köhnə olması	İdخال olunmuş məhsulların hesabına rəqəbatın mümkün olmaması	Yüksək kredit faizləri	Kreditlərin alınmasında çətinliklər	Maliyyə vəsaitlərinin çatışmazlığı
	daxili bazarda	xarici bazarda					
<b>Sənaye - cəmi</b>	<b>16,8</b>	<b>1,7</b>	<b>6,0</b>	<b>1,9</b>	<b>8,8</b>	<b>7,2</b>	<b>15,5</b>
<b>Mədəncixarma sənayesi</b>	<b>17,6</b>	<b>-</b>	<b>9,5</b>	<b>-</b>	<b>5,4</b>	<b>6,1</b>	<b>17,6</b>
Metal filizlərinin hasilatı	11,1	-	-	-	11,1	11,1	22,2
Mədəncixarma sənayesinin digər sahələri	16,8	-	10,4	-	4,8	6,4	18,4
Mədəncixarma sənayesi sahəsinə xidmətlərin göstərilməsi	28,7	-	7,1	-	7,1	-	7,1
<b>Emal sənayesi</b>	<b>16,9</b>	<b>2,1</b>	<b>5,0</b>	<b>2,4</b>	<b>9,7</b>	<b>8,0</b>	<b>14,7</b>
Qida məhsullarının istehsalı	14,1	2,8	9,8	5,6	10,7	6,1	18,7
İçki istehsalı	10,1	1,7	6,8	3,4	5,1	5,1	20,3
Tütün məmulatlarının istehsalı	20,0	-	20,0	-	20,0	20,0	20,0
Toxuculuq sənayesi	12,7	5,5	9,1	1,8	10,9	7,3	18,2
Geyim istehsalı	21,4	2,4	4,8	2,4	9,5	11,9	7,1
Dəri və dəridən məmulatların, ayaqqabıların istehsalı	18,4	4,5	4,5	-	4,5	9,1	9,1
Ağac emalı və ağacdən məmulatların istehsalı	18,3	-	-	-	4,5	9,1	13,6
Kağız və karton istehsalı	20,0	-	-	-	20,0	-	10,0
Poliqrafiya fəaliyyəti	18,6	2,5	0,8	-	12,6	10,1	11,8
Neft məhsullarının istehsalı	-	-	-	-	-	-	-
Kimya sənayesi	11,6	-	1,9	-	7,7	13,5	11,5
Rezin və plastik kütlə məmulatlarının istehsalı	21,7	5,0	3,3	1,7	10,0	8,3	11,7
Tikinti məmulatlarının istehsalı	20,4	1,3	5,0	1,3	10,0	7,5	15,6
Metallurgiya sənayesi	21,5	-	7,1	7,1	-	14,3	7,1
Maşın və avadanlıqlardan başqa hazır metal məmulatlarının istehsalı	18,0	1,6	3,3	1,6	13,1	11,5	13,1
Kompüter və digər elektron avadanlıqların istehsalı	9,1	9,1	-	-	-	9,1	27,2

İqtisadi fəaliyyət növlərinin adı	Müəssisənin məhsullarına kifayət qədər tələbatın olmaması		Avadanlıqların çatışmazlığı və (və ya) köhnə olması	İdخال olunmuş məhsulların hesabına rəqabətin mümkün olmaması	Yüksək kredit faizləri	Kreditlərin alınmasında çətinliklər	Maliyyə vəsaitlərinin çatışmazlığı
	daxili bazarda	xarici bazarda					
Elektrik avadanlıqlarının istehsalı	17,9	-	14,3	3,6	7,1	7,1	14,3
Maşın və avadanlıqların istehsalı	17,6	-	-	5,9	-	5,9	5,9
Avtomobil və qoşquların istehsalı	12,5	-	-	12,5	12,5	12,5	-
Sair nəqliyyat vasitələrinin istehsalı	-	-	-	-	-	-	-
Mebel istehsalı	19,5	2,6	1,3	1,3	13,0	9,0	14,3
Sair sənaye məhsullarının istehsalı	21,7	-	-	-	9,0	4,3	21,7
Maşın və avadanlıqların quraşdırılması və təmiri	14,5	-	3,2	3,2	6,5	3,2	14,5
<b>Elektrik enerjisi, qaz və buxar istehsalı, bölüşdürülməsi və təchizatı</b>	<b>18,6</b>	-	<b>9,4</b>	-	<b>3,1</b>	<b>1,6</b>	<b>17,2</b>
<b>Su təchizatı, tullantıların təmizlənməsi və emalı</b>	<b>12,9</b>	-	<b>11,4</b>	-	<b>7,1</b>	<b>2,9</b>	<b>21,4</b>
Suyun təmizlənməsi və bölüşdürülməsi	8,7	-	26,1	-	4,3	-	17,4
Çirkli suların yığılması və emalı	22,2	-	-	-	11,1	11,1	22,2
Tullantıların yığılması, emalı və məhv edilməsi; istehsalat tullantılarından təkrar istifadə edilməsi	14,3	-	-	-	14,3	4,8	28,4
Digər tullantıların yığılması və məhv edilməsi	11,8	-	11,8	-	-	-	17,6

İqtisadi fəaliyyət növlərinin adı	Yüksək ixtisaslı (peşəkar) kadrların olmaması	İqtisadi sabitliyin olmaması	Dövlət orqanları tərəfindən əsassız müdaxilələr	Normativ-hüquqi bazanın təkmil olmaması	İdخال xammalından asılılığın yüksək olması	Digər amillər	Fəaliyyəti məhdudlaşdıran amillər yoxdur
<b>Sənaye - cəmi</b>	<b>2,6</b>	<b>6,5</b>	<b>3,6</b>	<b>0,4</b>	<b>2,8</b>	<b>13,1</b>	<b>13,0</b>
<b>Mədənçixarma sənayesi</b>	<b>2,7</b>	<b>4,1</b>	<b>4,1</b>	-	<b>0,7</b>	<b>12,8</b>	<b>19,4</b>
Metal filizlərinin hasilatı	-	11,1	11,1	-	11,1	11,1	-
Mədənçixarma sənayesinin digər sahələri	3,2	4,0	4,0	-	-	14,4	17,6
Mədənçixarma sənayesi sahəsinə xidmətlərin göstərilməsi	-	-	-	-	-	-	50,0
<b>Emal sənayesi</b>	<b>2,5</b>	<b>7,1</b>	<b>3,8</b>	<b>0,5</b>	<b>3,1</b>	<b>12,9</b>	<b>11,3</b>
Qida məhsullarının istehsalı	2,8	4,2	0,9	-	1,4	11,7	11,2
İçki istehsalı	5,1	6,8	5,1	-	3,4	10,2	16,9
Tütün məmulatlarının istehsalı	-	-	-	-	-	-	-
Toxuculuq sənayesi	1,8	3,6	3,6	1,8	5,5	10,9	7,3
Geyim istehsalı	-	4,8	-	-	2,4	14,3	19,0
Dəri və dəridən məmulatların, ayaqqabıların istehsalı	-	4,5	-	-	4,5	27,3	13,6
Ağac emalı və ağacdən məmulatların istehsalı	4,5	9,1	9,1	-	-	27,3	4,5
Kağız və karton istehsalı	-	-	10,0	-	-	20,0	20,0
Poliqrafiya fəaliyyəti	0,8	10,1	4,2	-	4,2	13,4	10,9
Neft məhsullarının istehsalı	-	-	-	-	-	-	100,0
Kimya sənayesi	-	11,5	9,6	1,9	7,7	11,5	11,6
Rezin və plastik kütlə məmulatlarının istehsalı	3,3	6,7	5,0	-	3,3	15,0	5,0
Tikinti məmulatlarının istehsalı	3,1	3,8	3,8	1,9	3,1	14,4	8,8
Metallurgiya sənayesi	-	14,3	-	-	-	7,1	21,5
Maşın və avadanlıqlardan başqa hazır metal məmulatlarının istehsalı	-	11,5	4,9	-	4,9	8,2	8,2
Kompüter və digər elektron avadanlıqların istehsalı	-	-	-	-	-	36,4	9,1
Elektrik avadanlıqlarının istehsalı	3,6	14,3	3,6	-	-	7,1	7,1
Maşın və avadanlıqların istehsalı	5,9	5,9	5,9	-	-	17,6	29,4
Avtomobil və qoşquların istehsalı	-	12,5	12,5	-	12,5	12,5	-
Sair nəqliyyat vasitələrinin istehsalı	25,0	25,0	-	-	25,0	-	25,0
Mebel istehsalı	3,9	11,7	7,8	-	2,6	6,5	6,5
Sair sənaye məhsullarının istehsalı	-	8,7	4,3	-	4,3	4,3	21,7
Maşın və avadanlıqların quraşdırılması və təmiri	4,8	8,1	1,6	1,6	1,6	19,4	17,7



İqtisadi fəaliyyət növlərinin adı	Yüksək ixtisaslı (peşəkar) kadrların olmaması	İqtisadi sabitliyin olmaması	Dövlət orqanları tərəfindən əsassız müdaxilələr	Normativ-hüquqi bazanın təkmil olmaması	İdخال xammalından asılılığın yüksək olması	Digər amillər	Fəaliyyəti məhdudlaşdıran amillər yoxdur
<b>Elektrik enerjisi, qaz və buxar istehsalı, bölüşdürülməsi və təchizatı</b>	<b>1,6</b>	<b>3,1</b>	<b>1,6</b>	<b>-</b>	<b>1,6</b>	<b>12,5</b>	<b>29,7</b>
<b>Su təchizatı, tullantıların təmizlənməsi və emalı</b>	<b>5,7</b>	<b>5,7</b>	<b>1,4</b>	<b>-</b>	<b>2,9</b>	<b>17,1</b>	<b>11,4</b>
Suyun yığılması, təmizlənməsi və paylanması	13,0	8,7	-	-	-	13,0	8,7
Çirkli suların yığılması və emalı	-	11,1	11,1	-	-	11,1	-
Tullantıların yığılması, emalı və məhv edilməsi; istehsalat tullantılarından təkrar istifadə edilməsi	-	4,8	-	-	4,8	14,3	14,3
Digər tullantıların yığılması və məhv edilməsi	5,9	-	-	-	5,9	29,4	17,6

**11. İqtisadi fəaliyyət növləri üzrə tikinti müəssisələri tərəfindən yerinə yetirilmiş və göstərilmiş xidmətlərin dəyəri və bağlanmış müqavilələrin sayı, faizlə**

	I rüblə müqayisədə II rübdə müşahidə olunmuşdur			II rüblə müqayisədə III rübdə gözlənilən		
	artım	eyni səviyyə	azalma	artım	eyni səviyyə	azalma
<b>Tikinti</b>						
yerinə yetirilən işlərin və göstərilmiş xidmətlərin dəyəri	36,1	43,8	20,1	22,1	63,4	14,5
yerinə yetiriləcək işlər və göstəriləcək xidmətlərə dair bağlanmış müqavilələrin sayı	26,8	53,6	19,6	22,1	63,1	14,8

**12. İqtisadi fəaliyyət növləri üzrə tikinti müəssisələrinin sifariş və maliyyə vəsaitləri ilə təmin olunma müddəti və maliyyələşdirmə ilə təmin olunma müddəti, faizlə**

	1 aydan az	1-3 ay	4-6 ay	7-9 ay	10-12 ay
<b>Təmin olunma müddəti</b>	<b>17,5</b>	<b>47,9</b>	<b>19,4</b>	<b>4,5</b>	<b>10,7</b>

**13. İqtisadi fəaliyyət növləri üzrə tikinti sahəsində tikinti materiallarının və tikinti-quraşdırma işlərinin qiymətləri, faizlə**

	II rübdə tikinti materiallarının qiyməti		II rübdə tikinti-quraşdırma işlərinin qiyməti	
	I rüblə müqayisədə	III rüblə müqayisədə gözlənilən	I rüblə müqayisədə	III rüblə müqayisədə gözlənilən
<b>Qiymətlər</b>				
artım	44,6	28,8	36,9	27,0
eyni səviyyə	48,7	64,5	53,8	65,5
azalma	6,7	6,7	9,3	7,5

**14. İqtisadi fəaliyyət növləri üzrə tikinti müəssisələrinin fəaliyyətini məhdudlaşdıran amillər, faizlə**

Amillər	Xüsusi çəki
İşin (xidmətin) yerinə yetirilməsi üçün kifayət qədər sifarişlərin olmaması	24,8
Sifarişçilərin borclarını ödəyə bilməməsi	6,3
Tikinti maşın və mexanizmlərin çatışmaması və ya köhnəlməsi	2,9
Yüksək vergi yükü	4,2
Yüksək kredit faizləri	3,8
Kreditlərin alınmasında çətinliklər	3,5
Maliyyə vəsaitlərinin çatışmazlığı	16,1
Yüksək ixtisaslı (peşəkar) kadrların olmaması	0,7
Materialların, konstruksiyaların və məmulatların qiymətinin yüksək olması	4,5
Dövlət orqanları tərəfindən əsassız müdaxilələr	1,5
Hava şəraitinin qeyri-sabit keçməsi	0,5
Digər amillər	17,6
Fəaliyyəti məhdudlaşdıran amillər yoxdur	13,6

**15. İqtisadi fəaliyyət növləri üzrə ticarət müəssisələrində məhsulların satış qiymətlərinin və ticarət əlavəsinin dəyişməsi, faizlə**

	I rüblə müqayisədə II rübdə müşahidə olunmuşdur			II rüblə müqayisədə III rübdə gözlənilən		
	artım	eyni səviyyə	azalma	artım	eyni səviyyə	azalma

**Ticarət**

məhsulların satış qiymətləri	23,9	67,1	9,0	14,1	81,1	4,8
ticarət əlavəsi	24,1	64,9	11,0	15,7	79,3	5,0

**16. İqtisadi fəaliyyət növləri üzrə ticarət müəssisələrinin pərakəndə və topdansatış ticarət dövriyyəsi, məhsul qalığının dəyəri, müəssisənin rəqabət qabiliyyəti və fəaliyyətin genişləndirilməsi, təmir və modernləşməyə investisiyalar, faizlə**

	I rüblə müqayisədə II rübdə müşahidə olunmuşdur			II rüblə müqayisədə III rübdə gözlənilən		
	artım	eyni səviyyə	azalma	artım	eyni səviyyə	azalma

**Ticarət**

pərakəndə ticarət dövriyyəsi	38,0	41,8	20,2	23,2	71,6	5,2
topdansatış ticarət dövriyyəsi	49,8	26,8	23,4	28,8	64,7	6,5
məhsul qalığının dəyəri	30,1	43,3	26,6	15,9	75,4	8,7
müəssisənin rəqabət qabiliyyəti	21,0	63,6	15,3	17,9	76,1	6,0
fəaliyyətin genişləndirilməsi, təmir və modernləşməyə investisiyalar	8,1	74,2	17,7	8,8	78,8	12,4

**17. İqtisadi fəaliyyət növləri üzrə ticarət müəssisələrinin  
fəaliyyətini məhdudlaşdıran amillər, faizlə**

Amillər	Xüsusi çəki
Əhalinin alıcılıq qabiliyyətinin aşağı olması	19,9
Məhsul çeşidlərinin kifayət qədər olmaması	5,4
Qeyri-bərabər rəqabət şəraiti	8,4
İqtisadi sabitliyin olmaması	8,7
Yüksək kredit faizləri	4,4
Kreditlərin alınmasında çətinliklər	3,4
Maliyyə vəsaitlərinin çatışmazlığı	8,0
Yüksək vergi yükü	3,9
Yüksək icarə haqqı	2,0
Dövlət orqanları tərəfindən əsassız müdaxilələr	0,8
Yüksək nəqliyyat xərcləri	2,7
Digər amillər	13,1
Fəaliyyəti məhdudlaşdıran amillər yoxdur	19,3

**18. İqtisadi fəaliyyət növləri üzrə xidmət sahəsində müəssisələrin fəaliyyətinin əsas göstəriciləri, faizlə**

İqtisadi fəaliyyət növlərinin adı	I rüblə müqayisədə II rübdə müşahidə olunmuşdur		
	artım	eyni səviyyə	azalma
<b>Nəqliyyat və anbar təsərrüfatı</b>			
xidmətə tələbat	30,9	57,0	12,1
xidmətlərin göstərilməsinə dair bağlanmış müqavilələrin və ya xidmət göstərilmiş müştərilərin sayı	26,5	61,7	11,7
göstərilmiş xidmətlərin dəyəri	20,5	71,8	7,7
xidmət tarifləri	8,7	85,6	5,7
rəqabət qabiliyyəti	20,8	72,5	6,7
<b>Turistlərin yerləşdirilməsi və ictimai iaşə</b>			
xidmətə tələbat	42,4	39,4	18,2
xidmətlərin göstərilməsinə dair bağlanmış müqavilələrin və ya xidmət göstərilmiş müştərilərin sayı	38,3	46,1	15,6
göstərilmiş xidmətlərin dəyəri	25,7	66,5	7,8
xidmət tarifləri	14,1	80,3	5,6
rəqabət qabiliyyəti	23,4	64,7	11,9
<b>İnformasiya və rabitə</b>			
xidmətə tələbat	30,1	54,3	15,5
xidmətlərin göstərilməsinə dair bağlanmış müqavilələrin və ya xidmət göstərilmiş müştərilərin sayı	29,2	56,2	14,6
göstərilmiş xidmətlərin dəyəri	13,7	76,4	9,9
xidmət tarifləri	11,5	81,4	7,1
rəqabət qabiliyyəti	20,2	68,0	11,8
<b>Maliyyə və sığorta fəaliyyəti</b>			
xidmətə tələbat	20,2	67,4	12,4
xidmətlərin göstərilməsinə dair bağlanmış müqavilələrin və ya xidmət göstərilmiş müştərilərin sayı	17,1	69,0	14,0
göstərilmiş xidmətlərin dəyəri	14,0	77,5	8,5
xidmət tarifləri	4,7	90,7	4,7
rəqabət qabiliyyəti	10,9	80,6	8,5
<b>Daşınmaz əmlakla əlaqədar əməliyyatlar</b>			
xidmətə tələbat	11,7	76,4	12,0
xidmətlərin göstərilməsinə dair bağlanmış müqavilələrin və ya xidmət göstərilmiş müştərilərin sayı	8,0	78,5	13,5
göstərilmiş xidmətlərin dəyəri	10,7	79,4	9,8
xidmət tarifləri	4,3	87,4	8,3
rəqabət qabiliyyəti	5,8	83,4	10,7

...ardı...

İqtisadi fəaliyyət növlərinin adı	I rüblə müqayisədə II rübdə müşahidə olunmuşdur		
	artım	eyni səviyyə	azalma
<b>Peşə, elmi və texniki fəaliyyət</b>			
xidmətə tələbat	40,5	37,9	21,5
xidmətlərin göstərilməsinə dair bağlanmış müqavilələrin və ya xidmət göstərilmiş müştərilərin sayı	36,0	43,4	20,6
göstərilmiş xidmətlərin dəyəri	24,9	60,1	15,0
xidmət tarifləri	17,2	73,0	9,8
rəqabət qabiliyyəti	25,1	61,7	13,2
<b>İnzibati və yardımçı xidmətlərin göstərilməsi</b>			
xidmətə tələbat	33,9	51,7	14,4
xidmətlərin göstərilməsinə dair bağlanmış müqavilələrin və ya xidmət göstərilmiş müştərilərin sayı	28,8	57,2	14,0
göstərilmiş xidmətlərin dəyəri	23,7	66,5	9,7
xidmət tarifləri	13,8	79,5	6,7
rəqabət qabiliyyəti	17,8	73,6	8,5
<b>Təhsil</b>			
xidmətə tələbat	24,0	57,5	18,5
xidmətlərin göstərilməsinə dair bağlanmış müqavilələrin və ya xidmət göstərilmiş müştərilərin sayı	21,9	60,9	17,2
göstərilmiş xidmətlərin dəyəri	17,6	68,7	13,7
xidmət tarifləri	9,9	80,7	9,4
rəqabət qabiliyyəti	14,2	73,8	12,0
<b>Əhaliyə səhiyyə və sosial xidmətlərin göstərilməsi</b>			
xidmətə tələbat	31,6	57,8	10,6
xidmətlərin göstərilməsinə dair bağlanmış müqavilələrin və ya xidmət göstərilmiş müştərilərin sayı	26,6	63,1	10,3
göstərilmiş xidmətlərin dəyəri	15,6	77,5	6,9
xidmət tarifləri	7,2	88,1	4,7
rəqabət qabiliyyəti	15,3	80,6	4,1
<b>İstirahət, əyləncə və incəsənət sahəsində fəaliyyət</b>			
xidmətə tələbat	37,6	46,6	15,8
xidmətlərin göstərilməsinə dair bağlanmış müqavilələrin və ya xidmət göstərilmiş müştərilərin sayı	33,8	50,4	15,8
göstərilmiş xidmətlərin dəyəri	20,3	71,4	8,3
xidmət tarifləri	12,8	78,9	8,3
rəqabət qabiliyyəti	18,0	70,7	11,3

...ardı...

İqtisadi fəaliyyət növlərinin adı	I rüblə müqayisədə II rübdə müşahidə olunmuşdur		
	artım	eyni səviyyə	azalma
<b>Digər sahələrdə xidmətlərin göstərilməsi</b>			
xidmətə tələbat	29,2	50,5	20,2
xidmətlərin göstərilməsinə dair bağlanmış müqavilələrin və ya xidmət göstərilmiş müştərilərin sayı	23,9	55,8	20,3
göstərilmiş xidmətlərin dəyəri	14,9	72,8	12,3
xidmət tarifləri	6,2	87,7	6,2
rəqabət qabiliyyəti	12,7	75,7	11,6



İqtisadi fəaliyyət növlərinin adı	II rüblə müqayisədə III rübdə gözlənilən		
	artım	eyni səviyyə	azalma
<b>Nəqliyyat və anbar təsərrüfatı</b>			
xidmətə tələbat	28,5	68,8	2,7
xidmətlərin göstərilməsinə dair bağlanmış müqavilələrin və ya xidmət göstərilmiş müştərilərin sayı	25,2	71,1	3,7
göstərilmiş xidmətlərin dəyəri	21,5	75,5	3,0
xidmət tarifləri	10,7	83,6	5,7
rəqabət qabiliyyəti	23,2	73,8	3,0
<b>Turistlərin yerləşdirilməsi və ictimai iaşə</b>			
xidmətə tələbat	33,8	62,1	4,1
xidmətlərin göstərilməsinə dair bağlanmış müqavilələrin və ya xidmət göstərilmiş müştərilərin sayı	33,8	61,0	5,2
göstərilmiş xidmətlərin dəyəri	15,6	80,7	3,7
xidmət tarifləri	8,9	88,8	2,2
rəqabət qabiliyyəti	24,9	72,9	2,2
<b>İnformasiya və rabitə</b>			
xidmətə tələbat	23,6	72,0	4,3
xidmətlərin göstərilməsinə dair bağlanmış müqavilələrin və ya xidmət göstərilmiş müştərilərin sayı	22,4	73,3	4,3
göstərilmiş xidmətlərin dəyəri	14,3	82,6	3,1
xidmət tarifləri	10,2	88,2	1,6
rəqabət qabiliyyəti	19,3	76,7	4,0
<b>Maliyyə və sığorta fəaliyyəti</b>			
xidmətə tələbat	17,8	71,3	10,9
xidmətlərin göstərilməsinə dair bağlanmış müqavilələrin və ya xidmət göstərilmiş müştərilərin sayı	14,7	72,9	12,4
göstərilmiş xidmətlərin dəyəri	9,3	82,9	7,8
xidmət tarifləri	4,7	89,9	5,4
rəqabət qabiliyyəti	10,1	81,4	8,5
<b>Daşınmaz əmlakla əlaqədar əməliyyatlar</b>			
xidmətə tələbat	7,4	86,2	6,4
xidmətlərin göstərilməsinə dair bağlanmış müqavilələrin və ya xidmət göstərilmiş müştərilərin sayı	6,4	84,7	8,9
göstərilmiş xidmətlərin dəyəri	6,1	89,0	4,9
xidmət tarifləri	3,7	91,4	4,9
rəqabət qabiliyyəti	5,8	86,2	8,0

...ardı...

İqtisadi fəaliyyət növlərinin adı	II rüblə müqayisədə III rübdə gözlənilən		
	artım	eyni səviyyə	azalma
<b>Peşə, elmi və texniki fəaliyyət</b>			
xidmətə tələbat	28,6	61,9	9,5
xidmətlərin göstərilməsinə dair bağlanmış müqavilələrin və ya xidmət göstərilmiş müştərilərin sayı	26,4	63,8	9,8
göstərilmiş xidmətlərin dəyəri	19,3	72,2	8,5
xidmət tarifləri	13,7	80,1	6,3
rəqabət qabiliyyəti	25,4	67,0	7,6
<b>İnzibati və yardımçı xidmətlərin göstərilməsi</b>			
xidmətə tələbat	20,5	73,8	5,7
xidmətlərin göstərilməsinə dair bağlanmış müqavilələrin və ya xidmət göstərilmiş müştərilərin sayı	17,8	77,5	4,7
göstərilmiş xidmətlərin dəyəri	16,2	78,7	5,1
xidmət tarifləri	6,9	89,9	3,2
rəqabət qabiliyyəti	15,0	80,1	4,9
<b>Təhsil</b>			
xidmətə tələbat	18,0	67,4	14,6
xidmətlərin göstərilməsinə dair bağlanmış müqavilələrin və ya xidmət göstərilmiş müştərilərin sayı	15,0	72,1	12,9
göstərilmiş xidmətlərin dəyəri	9,0	81,1	9,9
xidmət tarifləri	8,6	83,7	7,7
rəqabət qabiliyyəti	13,3	76,4	10,3
<b>Əhaliyə səhiyyə və sosial xidmətlərin göstərilməsi</b>			
xidmətə tələbat	22,5	74,1	3,4
xidmətlərin göstərilməsinə dair bağlanmış müqavilələrin və ya xidmət göstərilmiş müştərilərin sayı	20,9	75,6	3,4
göstərilmiş xidmətlərin dəyəri	11,6	84,4	4,1
xidmət tarifləri	7,5	88,8	3,8
rəqabət qabiliyyəti	13,8	82,2	4,1
<b>İstirahət, əyləncə və incəsənət sahəsində fəaliyyət</b>			
xidmətə tələbat	25,6	65,4	9,0
xidmətlərin göstərilməsinə dair bağlanmış müqavilələrin və ya xidmət göstərilmiş müştərilərin sayı	21,8	68,4	9,8
göstərilmiş xidmətlərin dəyəri	14,3	78,9	6,8
xidmət tarifləri	10,5	82,0	7,5
rəqabət qabiliyyəti	17,3	72,9	9,8

...sonu

İqtisadi fəaliyyət növlərinin adı	II rüblə müqayisədə III rübdə gözlənilən		
	artım	eyni səviyyə	azalma
<b>Digər sahələrdə xidmətlərin göstərilməsi</b>			
xidmətə tələbat	14,4	77,6	7,9
xidmətlərin göstərilməsinə dair bağlanmış müqavilələrin və ya xidmət göstərilmiş müştərilərin sayı	11,6	80,1	8,3
göstərilmiş xidmətlərin dəyəri	8,7	85,9	5,4
xidmət tarifləri	4,3	92,0	3,6
rəqabət qabiliyyəti	8,7	83,0	8,3

**19. İqtisadi fəaliyyət növləri üzrə xidmət sahəsində müəssisələrin fəaliyyətini məhdudlaşdıran amillər, faizlə**

İqtisadi fəaliyyət növlərinin adı	Teklif olunan xidmətlərə kifayət qədər tələbatın olmaması	İqtisadi sabitliyin olmaması	Yüksək kredit faizləri	Kreditlərin alınmasında çətinliklər	Maliyyə vəsaitlərinin çatışmazlığı	Yüksək vergi yükü
Nəqliyyat və anbar təsərrüfatı	8,5	4,7	5,2	2,8	10,4	2,6
Yaşayışın təşkili və ictimai işə	17,5	15,7	2,9	1,8	9,4	3,7
İnformasiya və rabitə	13,2	3,1	3,1	2,8	9,6	3,4
Maliyyə və sığorta fəaliyyəti	10,0	8,3	6,1	7,8	11,7	1,7
Daşınmaz əmlakla əlaqədar əməliyyatlar	13,4	7,8	2,4	1,9	6,3	1,7
Peşə, elmi və texniki fəaliyyət	13,0	12,7	6,5	3,9	6,5	4,3
İnzibati və yardımçı xidmətlərin göstərilməsi	15,0	12,9	5,1	4,2	10,8	2,9
Təhsil	14,0	9,3	2,6	2,9	3,8	4,4
Əhaliyə səhiyyə və sosial xidmətlərin göstərilməsi	8,2	8,5	5,0	3,7	5,9	7,8
İstirahət, əyləncə və incəsənət sahəsində fəaliyyət	12,9	7,1	5,7	2,4	12,9	4,3
Digər sahələrdə xidmətlərin göstərilməsi	15,1	9,4	4,2	5,0	12,2	2,0

İqtisadi fəaliyyət növlərinin adı	Yüksek icarə haqqı	Qeyri-bərabər rəqabət şəraiti	Lazımı avadanlığın olmaması	Yüksek ixtisaslı (peşəkar) kadrların olmaması	Dövlət orqanları tərəfindən əsassız müdaxilələr	Digər amillər	Fəaliyyəti məhdudlaşdıran amillər yoxdur
Nəqliyyat və anbar təsərrüfatı	2,8	2,8	2,6	2,6	1,0	25,1	28,8
Yaşayışın təşkili və ictimai iaşə	2,1	7,3	2,9	0,5	0,5	17,4	18,3
İnformasiya və rabitə	2,0	1,1	1,7	1,4	0,8	22,3	35,5
Maliyyə və sığorta fəaliyyəti	1,7	4,4	1,1	1,7	0,6	10,6	34,4
Daşınmaz əmlakla əlaqədar əməliyyatlar	7,1	1,2	0,7	1,9	-	21,8	33,8
Peşə, elmi və texniki fəaliyyət	3,7	4,7	2,6	4,9	3,3	16,1	17,8
İnzibati və yardımçı xidmətlərin göstərilməsi	2,7	5,4	2,6	2,6	0,7	14,6	20,5
Təhsil	2,0	1,7	1,7	2,6	0,6	24,3	30,0
Əhaliyə səhiyyə və sosial xidmətlərin göstərilməsi	2,5	1,6	3,0	3,4	0,7	14,9	34,8
İstirahət, əyləncə və incəsənət sahəsində fəaliyyət	2,9	2,9	2,9	2,4	0,5	18,0	25,2
Digər sahələrdə xidmətlərin göstərilməsi	1,7	2,7	3,0	3,0	0,7	12,5	28,5



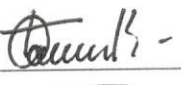


## Bülletenin tirajlanmaya təsdiq edilməsi

Bülletenin adı: “Kiçik sahibkarlıq subyektlərinin işgüzar fəallığına dair statistik müşahidənin nəticələri”



Tarix və qeydiyyat nömrəsi: 26.12.2017

Buraxılışa məsul şəxs: H. Dadaşov

Şöbə: Sənaye və tikinti statistikasına şöbəsi

Vəzifəsi	İmza	S. A. A.
Sədrin müavini		Yusifov Yusif Xasay oğlu
Milli hesablar və makroiqtisadi göstəricilər statistikasına şöbəsinin müdiri		Süleymanov Nuru Cəfər oğlu
Sənaye və tikinti statistikasına şöbəsinin müdiri		Dadaşov Hacıbala Nadir oğlu
Xidmət statistikasına şöbəsinin müdiri		Quliyev Gülbala Rza oğlu
Ticarət statistikasına şöbəsinin müdiri		İbrahimova Aida Binadar qızı

İcraçılar:

Sənaye və tikinti statistikasına şöbəsinin baş məsləhətçisi		Bayramov Yusif Rəsul oğlu
Sənaye və tikinti statistikasına şöbəsinin aparıcı məsləhətçisi		İsrəfilov Böyükağa Lətif oğlu

telefon: (012) 539 – 87 – 17  
e-poçt: hajibalad@azstat.org