

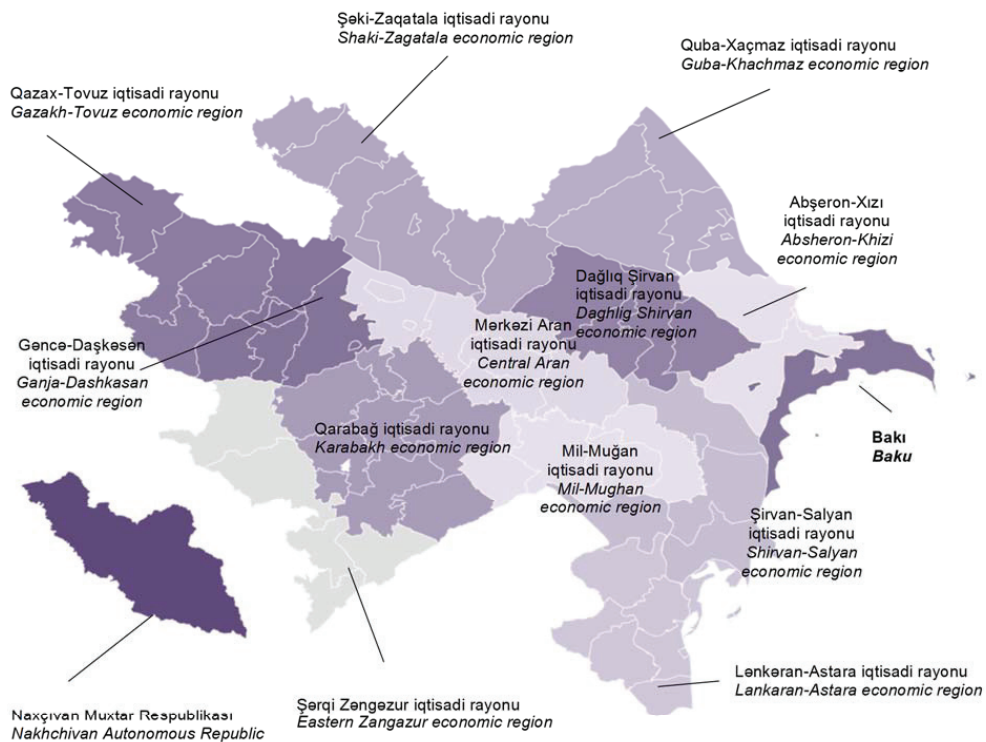
Xəritə və infoqrafika

Map and infographic




**2025-ci ildə iqtisadi rayonlar üzrə istehlak məhsulları və əhəliyə göstərilən
ödənişli xidmətlərin qiymət indeksləri**
(əvvəlki ilə nisbətən, faizlə)

*Price indices of consumer goods and paid services provided to
population by economic regions in 2025
(compared to the previous year, in percent)*



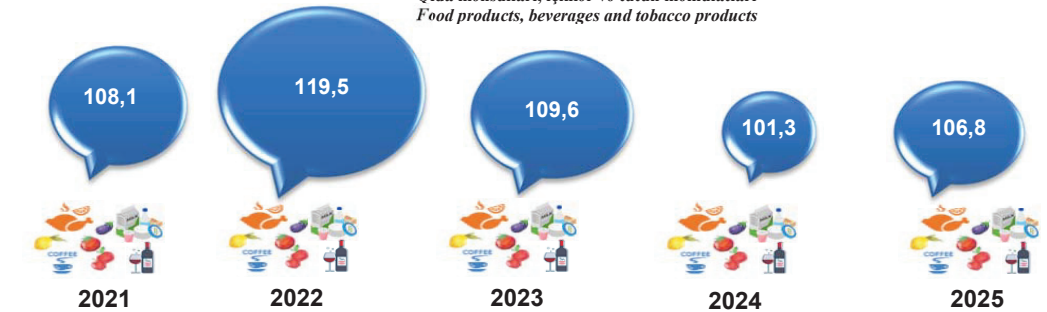
İstehlak məhsullarının və əhaliyə göstərilən ödənişli xidmətlərin qiymət indeksləri
(əvvəlki ilə nisbətən, faizlə)
Price indices of consumer goods and paid services provided to population
(compared to the previous year, in percent)

Cəmi məhsul və xidmətlər
Total goods and services




o cümlədən:
including:


Qida məhsulları, içkilər və tütün məmulatları
Food products, beverages and tobacco products



Qeyri-qida məhsulları
Non-food products




Əhaliyə göstərilən ödənişli xidmətlər
Paid services provided to population




Qida məhsulları, içkilər və tütün məmulatlarının istehlak qiymətləri indeksi
(qruplar səviyyəsində, əvvəlki ilə nisbətən, faizlə)
Price indices of food products, beverages and tobacco products
(in groups level, compared to the previous year, in percent)


2023



2024



2025




Cörek, çörək məmulatları və yarmalar
Bread, bakery products and groats


Ət və ət məhsulları
Meat and meat products


Balıq və balıq məhsulları
Fish and fish products


Süd və süd məhsulları, yumurta
Milk and dairy products, egg


Kərə və bitki yağları
Butter and vegetable oils


Meyvələr
Fruits


Tərəvəzlər
Vegetables


Qənd, cəm, bal, şokolad və konfetlər
Sugar, jam, honey, chocolate and sweets


Çay, qəhvə və kakao
Tea, coffee and cacao


Mineral sular, sərinləşdirici içkilər və şirələr
Mineral waters, soft drinks and juices


Alkoqollu içkilər
Alcoholic beverages







Tütün məmulatları
Tobacco products

İstehlak və istehsalçı qiymət indeksləri

(əvvəlki ilə nisbətən, faizlə)

Consumer and producer price indices

(compared to the previous year, in percent)

	2021	2022	2023	2024	2025
	106,7	113,9	108,8	102,2	105,6
	169,6	184,3	89,0	100,0	90,4
	105,3	115,9	108,1	104,7	108,2
	106,6	102,3	108,2	98,8	101,5
	102,2	102,9	103,5	101,3	101,7